



# HAUSHALTSPLAN

## der Gemeinde Meinhard

# 2022



1. Bürgermeister der  
Gemeinde Meinhard  
Emil Ziska



2. Bürgermeister der  
Gemeinde Meinhard  
Hubert Schott



3. Bürgermeister der  
Gemeinde Meinhard  
Hans Giller



4. Bürgermeister der  
Gemeinde Meinhard  
Gerhold Brill



# Inhaltsverzeichnis

	<u>Seiten</u>
<b>Haushaltssatzung</b>	1 - 3
<b>Vorbericht</b>	1 - 98
<b>Kostenstellenplan</b>	1 - 6
<b>Ergebnishaushalt</b>	1 - 1
<b>Finanzhaushalt</b>	2 - 3
<b>Investitionen</b>	4 - 8
<b><u>Teilhaushalte / Produkte</u></b>	9 - 207
<b>01 Innere Verwaltung</b>	9 - 30
<b>0110 Verwaltungssteuerung und Service</b>	10 - 10
<b>011010 Gemeindeorgane</b>	11 - 13
<b>011020 Hauptverwaltung</b>	14 - 16
<b>011030 Finanzverwaltung</b>	17 - 19
<b>011040 Allgemeine Verwaltung</b>	20 - 22
<b>Produktbeschreibung 011050 Zentrale Dienste und Verwaltungseinrichtungen</b>	
<b>011050 Zentrale Dienste und Verwaltungseinrichtungen</b>	23 - 25
<b>011060 Interkommunale Zusammenarbeit</b>	26 - 28
<b>011070 Liegenschaftsverwaltung</b>	29 - 30
<b>02 Sicherheit und Ordnung</b>	31 - 46
<b>0210 Statistik und Wahlen</b>	32 - 32
<b>021010 Statistik und Wahlen</b>	33 - 34
<b>0220 Ordnungsangelegenheiten</b>	35 - 35
<b>022010 Ordnungsverwaltung</b>	36 - 38
<b>022020 Standesamt</b>	39 - 41
<b>0230 Brandschutz</b>	42 - 42
<b>Produktbeschreibung 023010 Feuerwehr- und Katastrophenschutz</b>	
<b>023010 Feuerwehr- und Katastrophenschutz</b>	43 - 46
<b>04 Kultur und Wissenschaft</b>	47 - 63
<b>0410 nichtwissenschaftliche Museen, Sammlungen</b>	48 - 48
<b>041010 Museen</b>	49 - 50
<b>0420 Heimat- und sonstige Kulturpflege</b>	51 - 51
<b>042010 Heimat- und sonstige Kulturpflege</b>	52 - 54
<b>0430 Büchereien</b>	55 - 55
<b>043010 Büchereien</b>	56 - 57
<b>0440 Musikpflege</b>	58 - 58
<b>044010 Musikpflege</b>	59 - 60

<b>0450</b> Förderung von Kirchengemeinden	61 - 61
<b>045010</b> Förderung von Kirchengemeinden	62 - 63
<b>05</b> Soziale Leistungen	64 - 71
<b>0510</b> Förderung von Trägern der Wohlfahrtspflege	65 - 65
<b>051010</b> Förderung von Trägern der Wohlfahrtspflege	66 - 67
<b>0520</b> Sonstige soziale Hilfen und Leistungen	68 - 68
<b>052010</b> Sonstige soziale Hilfen und Leistungen	69 - 71
<b>06</b> Kinder-, Jugend- und Familienhilfe	72 - 88
<b>0610</b> Tageseinrichtungen für Kinder	73 - 73
<b>Produktbeschreibung 061010 Kindergärten</b>	
<b>061010</b> Kindergärten	74 - 77
<b>0620</b> Einrichtungen der Jugendarbeit	78 - 78
<b>062010</b> Jugendzentren	79 - 81
<b>0630</b> Sonst. Einricht. d. Kinder-, Jugend- u. Familienh.	82 - 82
<b>063010</b> Kinderspielplätze	83 - 85
<b>0640</b> Sonstige Leistungen der Kinder-, Jugend- und Familienhilfe	86 - 86
<b>064010</b> Familienförderung	87 - 88
<b>07</b> Gesundheitsdienste	89 - 92
<b>0710</b> Maßnahmen der Gesundheitspflege	90 - 90
<b>071010</b> Maßnahmen der Gesundheitspflege	91 - 92
<b>08</b> Sportförderung	93 - 101
<b>0810</b> Förderung des Sports	94 - 94
<b>081010</b> Sportförderung	95 - 97
<b>0820</b> Sportstätten und Bäder	98 - 98
<b>082010</b> Sportanlagen	99 - 101
<b>09</b> Räumliche Planung und Entwicklung, Geoinformationen	102 - 109
<b>0910</b> Räumliche Planungs- und Entwicklungsmaßnahmen	103 - 103
<b>091010</b> Räumliche Planungs- und Entwicklungsmaßnahmen	104 - 106
<b>091020</b> Dorferneuerung	107 - 109
<b>10</b> Bauen und Wohnen	110 - 115
<b>1010</b> Bau- und Grundstücksordnung	111 - 111
<b>101010</b> Liegenschaftsverwaltung	112 - 113
<b>101020</b> Bauverwaltung	114 - 115
<b>11</b> Ver- und Entsorgung	116 - 134
<b>1110</b> Elektrizitätsversorgung	117 - 117

<b>111010</b> Elektrizitätsversorgung	118 - 119
<b>1120</b> Gasversorgung	120 - 120
<b>112010</b> Gasversorgung	121 - 122
<b>1130</b> Wasserversorgung	123 - 123
<b>Produktbeschreibung 113010 Wasserversorgung</b>	
<b>113010</b> Wasserversorgung	124 - 127
<b>1140</b> Abfallwirtschaft	128 - 128
<b>114010</b> Abfallwirtschaft	129 - 130
<b>1150</b> Abwasserbeseitigung	131 - 131
<b>Produktbeschreibung 115010 Abwasserbeseitigung</b>	
<b>115010</b> Abwasserbeseitigung	132 - 134
<b>12</b> Verkehrsflächen und -anlagen, ÖPNV	135 - 149
<b>1210</b> Gemeindestraßen	136 - 136
<b>121010</b> Gemeindestraßen	137 - 140
<b>121020</b> Straßenbeleuchtung	141 - 143
<b>121030</b> Straßenreinigung	144 - 145
<b>1220</b> ÖPNV	146 - 146
<b>122010</b> ÖPNV	147 - 149
<b>13</b> Natur- und Landschaftspflege	150 - 167
<b>1310</b> Öffentliche Gewässer/wasserbauliche Anlagen	151 - 151
<b>131010</b> Öffentliche Gewässer/wasserbauliche Anlagen	152 - 153
<b>1320</b> Friedhofs- und Bestattungswesen	154 - 154
<b>132010</b> Friedhofs- und Bestattungswesen	155 - 157
<b>1330</b> Naturschutz- und Landschaftspflege	158 - 158
<b>133010</b> Naturschutz- und Landschaftspflege	159 - 160
<b>1340</b> Land- und Forstwirtschaft	161 - 161
<b>134010</b> Waldwirtschaft	162 - 164
<b>134020</b> Feld- und Wirtschaftswege	165 - 167
<b>14</b> Umweltschutz	168 - 171
<b>1410</b> Umweltschutzmaßnahmen	169 - 169
<b>141010</b> Umweltschutzmaßnahmen	170 - 171
<b>15</b> Wirtschaft und Tourismus	172 - 194
<b>1510</b> Wirtschaftsförderung	173 - 173
<b>151010</b> Wirtschaftsförderung	174 - 176
<b>1520</b> Tourismus	177 - 177
<b>152010</b> Tourismus	178 - 180
<b>1530</b> Allg. Einrichtungen und Unternehmen	181 - 181



<b>Produktbeschreibung 153010 Dorfgemeinschaftshäuser/Bürgerhäuser</b>	
<b>153010</b> Dorfgemeinschaftshäuser/Bürgerhäuser	182 - 185
<b>153020</b> Allgemeines Grundvermögen	186 - 188
<b>153030</b> Freizeit- und Erholungseinrichtung Werratalsee	189 - 191
<b>153040</b> Kulturscheune Grebendorf	192 - 194

<b>16</b> Allgemeine Finanzwirtschaft	195 - 207
<b>1610</b> Steuern, allg. Zuweisungen, allg. Umlagen	196 - 196

**Produktbeschreibung 161010 Steuern, allg. Zuweisungen, allg. Umlagen**

<b>161010</b> Steuern, allg. Zuweisungen, allg. Umlagen	197 - 199
<b>1620</b> sonstige allg. Finanzwirtschaft	200 - 200
<b>162010</b> sonstige allg. Finanzwirtschaft	201 - 204
<b>1630</b> Abwicklung der Vorjahre	205 - 205
<b>163010</b> Abwicklung der Vorjahre	206 - 207

<b>Budgetübersicht</b>	1 - 9
<b>Organigramm und Stellenplan</b>	1 - 7

**Anlagen**

<b>1.</b> Übersicht der Verpflichtungsermächtigungen	1
<b>2.</b> Übersicht über den voraussichtlichen Stand der Verbindlichkeiten	1
<b>3.</b> Übersicht über den voraussichtlichen Stand der Rücklagen und Rückstellungen	1
<b>4.</b> Übersicht über die den Fraktionen zur Verfügung gestellten Mittel	1
<b>5.</b> Übersicht Produktbereichsplan Muster 11 der GemHVO-Doppik nach Erträge und Aufwendungen	1 - 4
nach Einzahlungen und Auszahlungen	1 - 4
<b>6.</b> Finanzstatusbericht	1 - 15

# **Haushaltssatzung**

# Haushaltssatzung

## der Gemeinde Meinhard für das Haushaltsjahr 2022

Aufgrund der §§ 94 ff. der Hessischen Gemeindeordnung (HGO) in der Fassung der Bekanntmachung vom 07.03.2005 (GVBl. I S. 142), zuletzt geändert durch Gesetz vom 11.12.2020 (GVBl. S. 915) hat die Gemeindevertretung am 28.04.2022 folgende Haushaltssatzung beschlossen:

### § 1

Der Haushaltsplan für das Haushaltsjahr 2022 wird

#### im Ergebnishaushalt

<u>im ordentlichen Ergebnis</u>	
mit dem Gesamtbetrag der Erträge auf	11.174.660,00 EUR
mit dem Gesamtbetrag der Aufwendungen auf	11.549.750,00 EUR
mit einem Saldo von	-375.090,00 EUR

<u>im außerordentlichen Ergebnis</u>	
mit dem Gesamtbetrag der Erträge auf	0,00 EUR
mit dem Gesamtbetrag der Aufwendungen auf	0,00 EUR
mit einem Saldo von	0,00 EUR

mit einem Fehlbedarf von	-375.090,00 EUR
--------------------------	-----------------

#### im Finanzhaushalt

mit dem Saldo aus den Einzahlungen und Auszahlungen aus laufender Verwaltungstätigkeit auf	114.270,00 EUR
---	----------------

und dem Gesamtbetrag der

Einzahlungen aus Investitionstätigkeit auf	1.159.040,00 EUR
Auszahlungen aus Investitionstätigkeit auf	-3.951.890,00 EUR
mit einem Saldo von	-2.792.850,00 EUR

Einzahlungen aus Finanzierungstätigkeit auf	2.792.850,00 EUR
Auszahlungen aus Finanzierungstätigkeit auf	-649.660,00 EUR
mit einem Saldo von	2.143.190,00 EUR

mit einem Zahlungsmittelbedarf des Haushaltsjahres von	-535.390,00 EUR
---	-----------------

festgesetzt.

## § 2

Der Gesamtbetrag der Kredite, deren Aufnahme im Haushaltsjahr 2022 zur Finanzierung von Investitionen und Investitionsförderungsmaßnahmen erforderlich ist, wird auf **2.792.850,00 EUR** festgesetzt.

## § 3

Der Gesamtbetrag der Verpflichtungsermächtigungen im Haushaltsjahr 2022 zur Leistung von Auszahlungen in künftigen Jahren für Investitionen und Investitionsförderungsmaßnahmen wird auf **3.895.000,00 EUR** festgesetzt.

## § 4

Der Höchstbetrag der Liquiditätskredite, die im Haushaltsjahr 2022 zur rechtzeitigen Leistung von Auszahlungen in Anspruch genommen werden dürfen, wird auf **2.792.850,00 EUR** festgesetzt.

## § 5

Die Steuersätze für die Gemeindesteuern werden für das Haushaltsjahr 2022 wie folgt festgesetzt:

### 1. Grundsteuer

a) für land- und forstwirtschaftliche Betriebe (Grundsteuer A) auf **650 v.H.**

b) für Grundstücke (Grundsteuer B) auf **650 v.H.**

2. Gewerbsteuer auf **450 v.H.**

## § 6

Es gilt das von der Gemeindevertretung beschlossene Haushaltssicherungskonzept.

## § 7

Es gilt der von der Gemeindevertretung als Teil des Haushaltsplans beschlossene Stellenplan.



## § 8

Der Gemeindevorstand wird ermächtigt, über die Leistung **überplanmäßiger** und **außerplanmäßiger Auszahlungen** und **Aufwendungen**, die nach Umfang und Bedeutung als nicht erheblich anzusehen sind, unter Beachtung der Voraussetzung des § 100 HGO zu entscheiden.

Als nicht erheblich gelten für den

- a) Ergebnishaushalt Aufwendungen bis zur Höhe von 25.000 EURO,
- b) Finanzhaushalt je Maßnahme bis zur Höhe von 100.000 EURO.

Meinhard, den 28.04.2022

**Der Gemeindevorstand  
Meinhard**



Brill  
Bürgermeister

# **Vorbericht**



## Inhaltsverzeichnis

	<u>Seite</u>
<b>1. Statistische Angaben</b>	
<b>1.1. Einwohnerzahlen</b>	<b>2</b>
<b>1.2. Bevölkerungsentwicklung und ihre möglichen Auswirkungen</b>	<b>6</b>
<b>2. Rückblick auf das Haushaltsjahr 2020</b>	
<b>2.1. Gang der Beschlussfassung</b>	<b>12</b>
<b>2.2. Jahresabschluss 2020</b>	<b>14</b>
<b>3. Rückblick auf das Haushaltsjahr 2021</b>	
<b>3.1. Gang der Beschlussfassung</b>	<b>16</b>
<b>4. Ausblick auf das Haushaltsjahr 2022</b>	
<b>4.1. Allgemeines</b>	<b>18</b>
<b>4.2. Ergebnishaushalt</b>	
<b>4.2.1. Allgemeines</b>	<b>22</b>
<b>4.2.2. Betrachtung ausgewählter Haushaltspositionen</b>	<b>69</b>
<b>4.3. Finanzhaushalt</b>	
<b>4.3.1. Allgemeines</b>	<b>88</b>
<b>4.3.2. Investitionen</b>	<b>95</b>
<b>5. Schlussbemerkungen</b>	<b>98</b>



## 1. Statistische Angaben

### 1.1. Einwohnerzahlen

#### Einwohnerzahlen

Monat	Jahr	1. Wohnsitz	mit 2. Wohnsitz
September	2005	5.308	5.674
August	2006	5.260	5.643
Oktober	2006	5.253	5.635
September	2007	5.181	5.586
Oktober	2008	5.058	5.463
September	2009	4.991	5.398
September	2010	4.940	5.337
September	2011	4.840	5.233
Oktober	2012	4.785	5.191
September	2013	4.764	5.154
September	2014	4.714	5.107
Dezember	2015	4.724	5.100
September	2016	4.721	5.078
Dezember	2017	4.630	4.983
Dezember	2018	4.585	4.943
Dezember	2019	4.578	4.897
Dezember	2020	4.573	4.939
Dezember	2021	4.570	4.913

#### Einwohnerzahlen der einzelnen Ortsteile (Stand „Dezember“ 2021)

Ortsteil	1. Wohnsitz	mit 2. Wohnsitz
Grebendorf	1.579	1.687
Jestädt	725	774
Schwebda	834	910
Frieda	693	744
Neuerode	390	427
Hitzelrode	203	214
Motzenrode	146	157

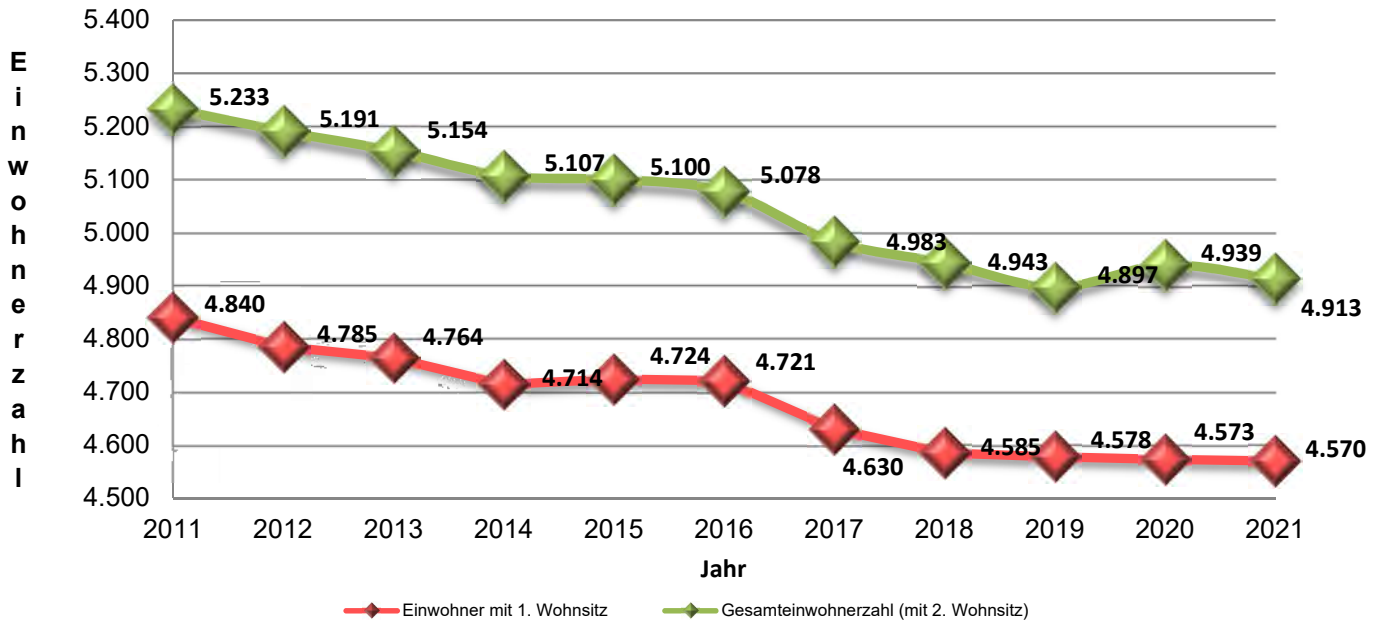
#### Gemarkungsfläche

01.01.1993

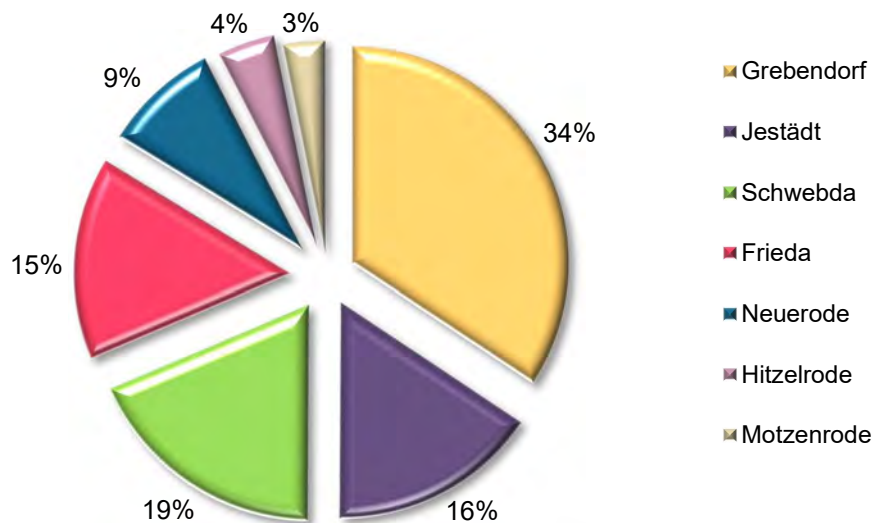
3.970 ha



### Entwicklung der Einwohnerzahlen Gesamt

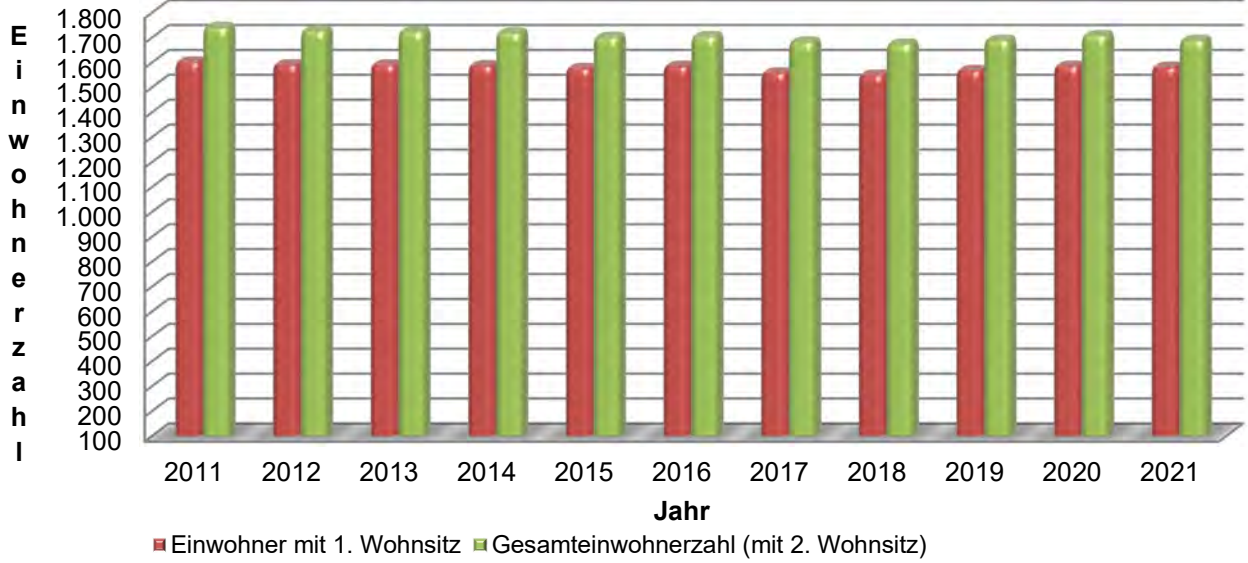


### Verteilung der Einwohner auf die Ortsteile (Stand Dez. 2021)

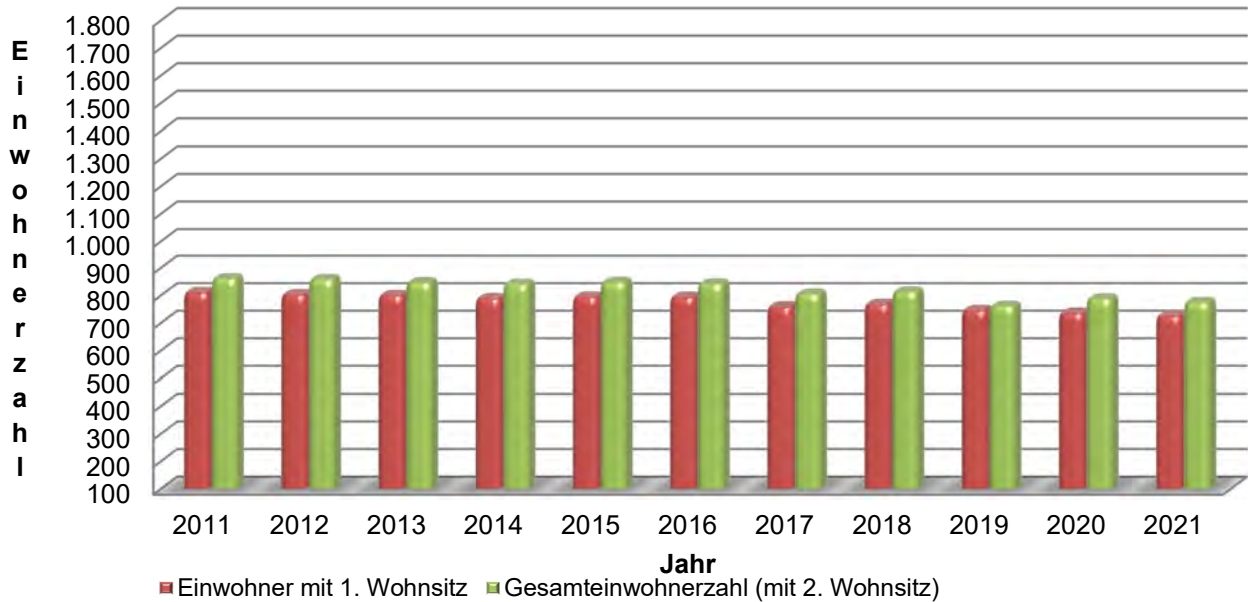




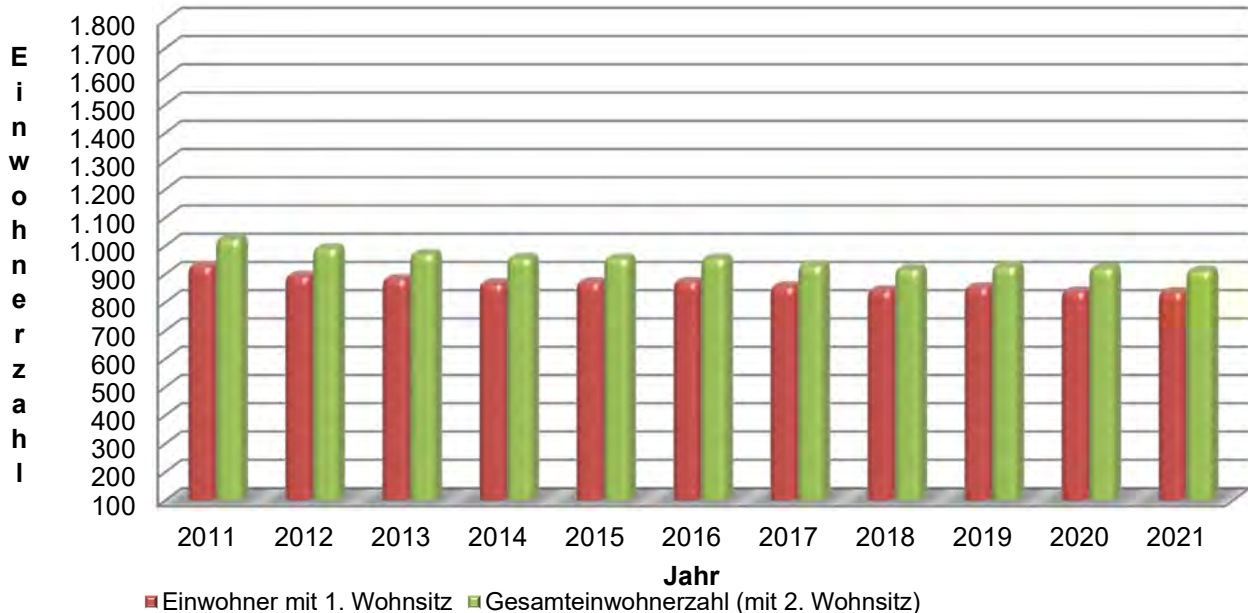
**Entwicklung der Einwohnerzahlen in Grebendorf**



**Entwicklung der Einwohnerzahlen in Jestädt**



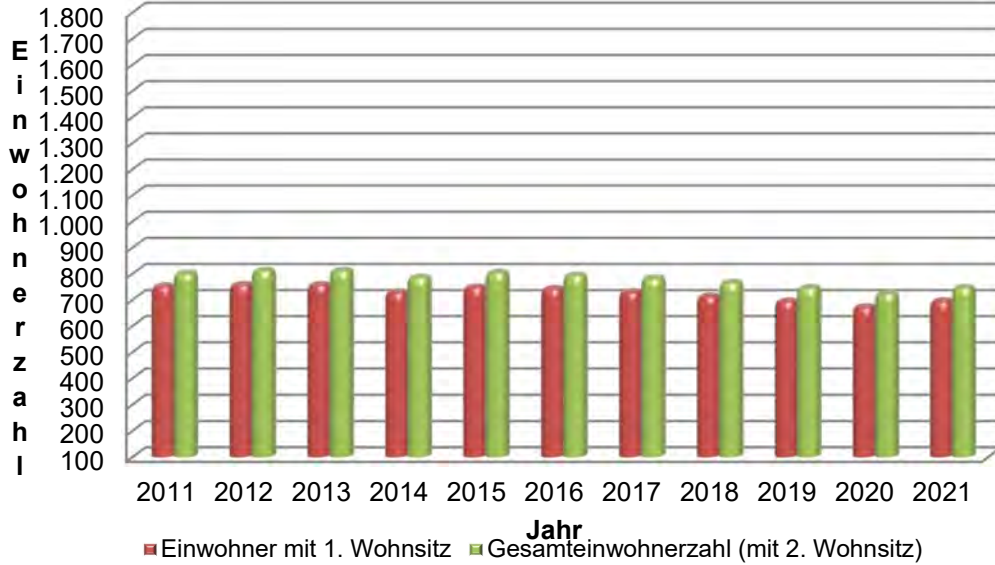
**Entwicklung der Einwohnerzahlen in Schwebda**



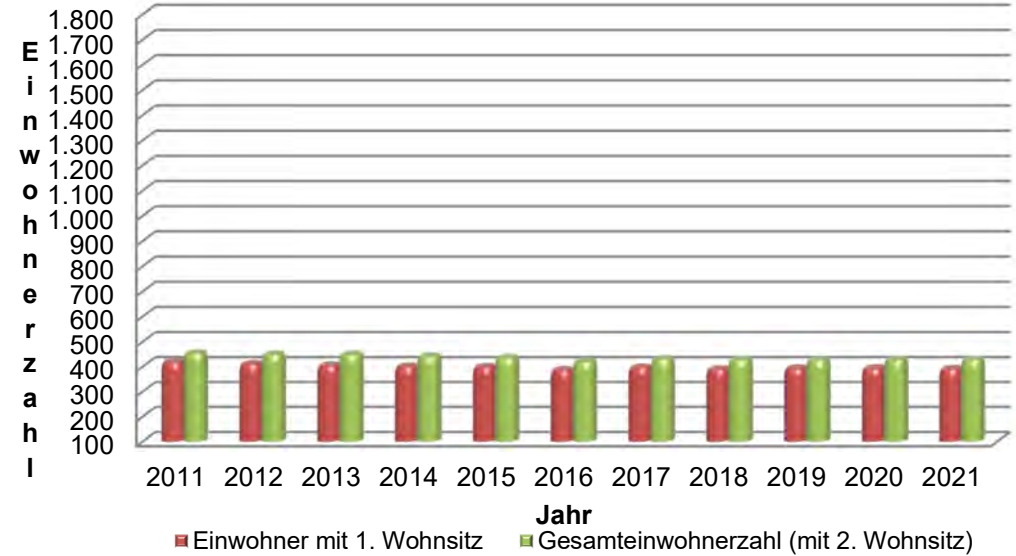




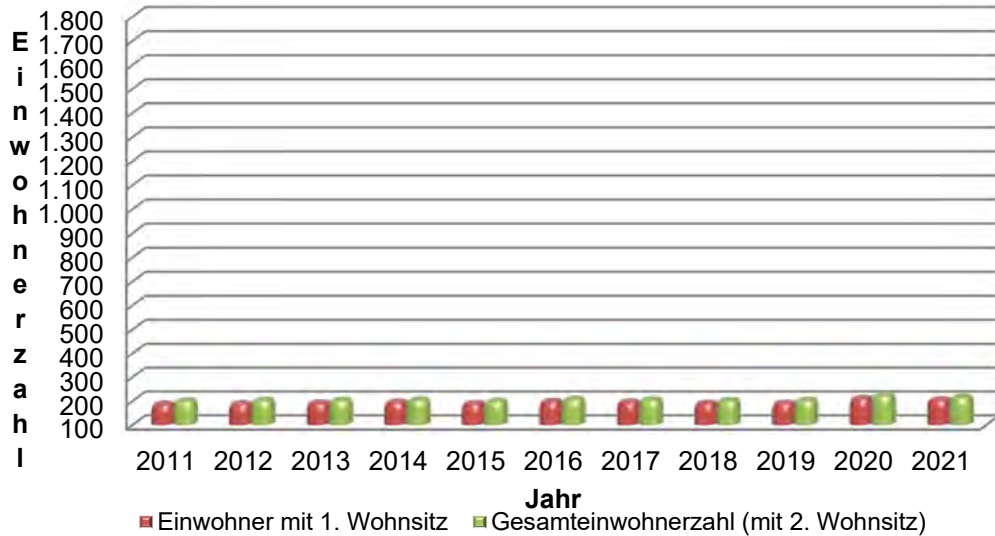
### Entwicklung der Einwohnerzahlen in Frieda



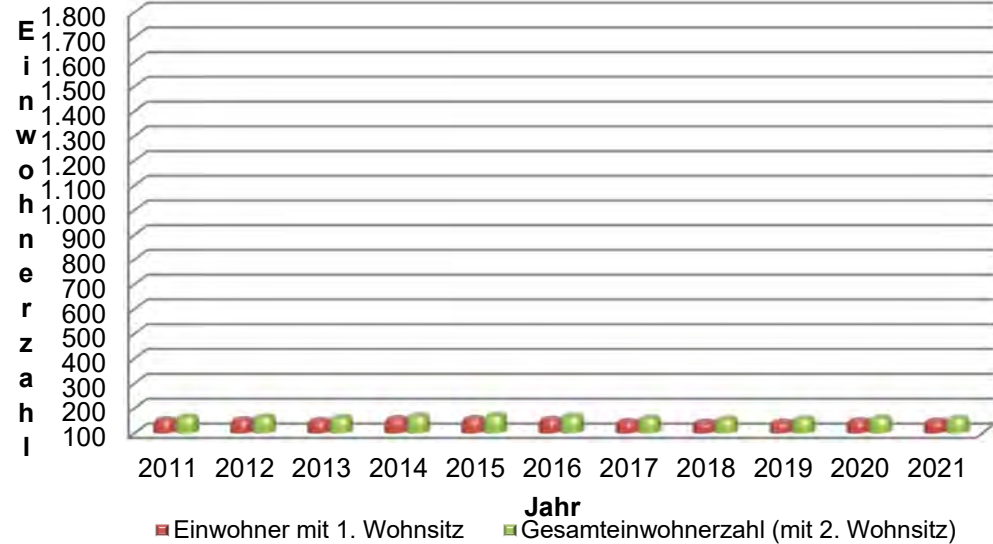
### Entwicklung der Einwohnerzahlen in Neuerode



### Entwicklung der Einwohnerzahlen in Hitzelrode



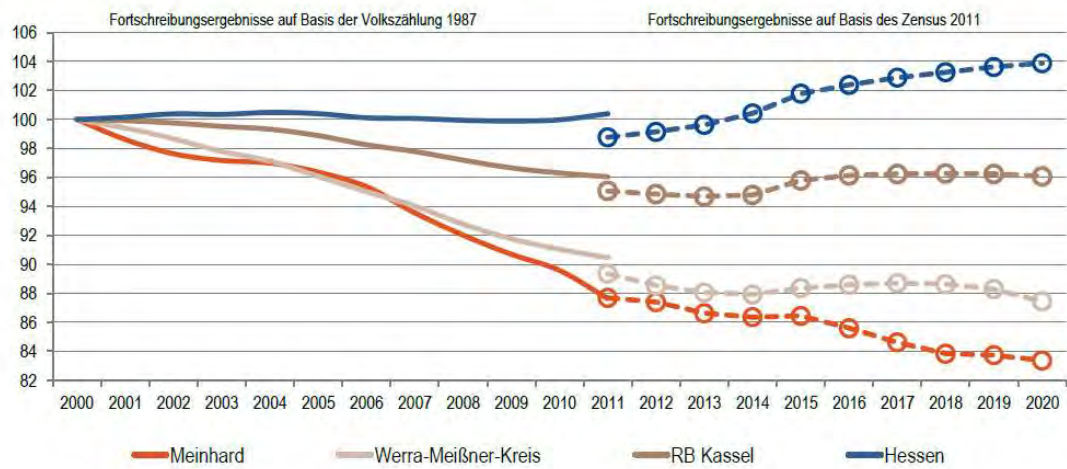
### Entwicklung der Einwohnerzahlen in Motzenrode





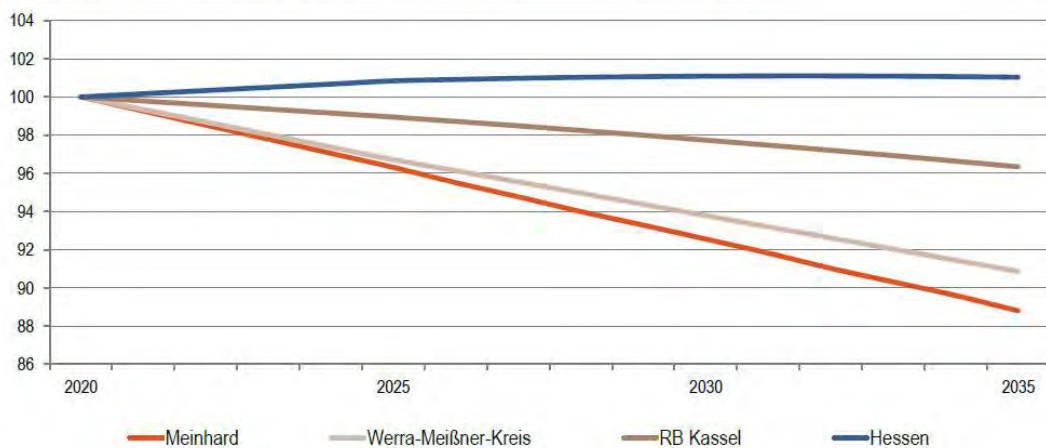
## 1.2. Bevölkerungsentwicklung und ihre möglichen Auswirkungen

Bevölkerungsentwicklung von 2000 bis 2020 im Regionalvergleich (Jahresendstand im Jahr 2000=100)



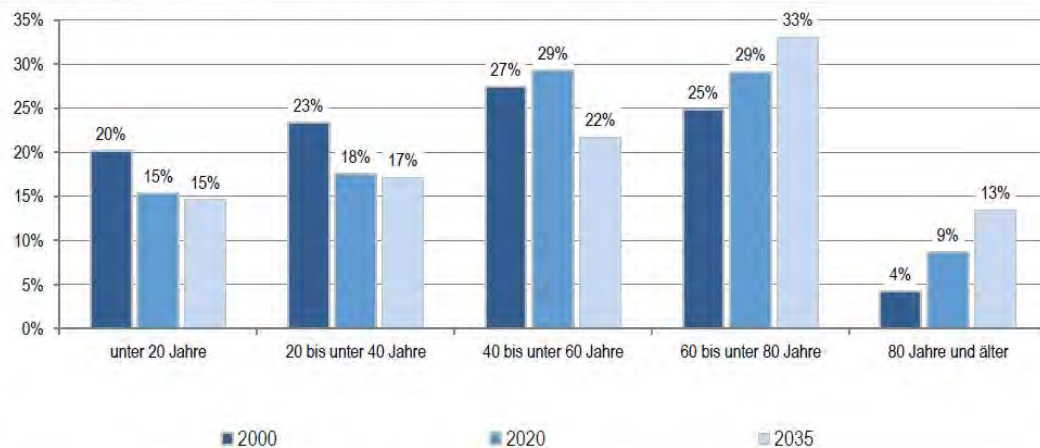
Quelle: Hessisches Statistisches Landesamt (2021), Berechnungen der Hessen Agentur.

Bevölkerungsentwicklung von 2020 bis 2035 im Regionalvergleich (Jahresendstand im Jahr 2020=100)



Quelle: Bevölkerungsvorausschätzung der Hessen Agentur (2019).

Altersstruktur der Bevölkerung im Zeitvergleich (Einteilung in äquidistante Altersgruppen; Anteilswerte in %)



2000: Fortschreibungsergebnisse auf Basis der Volkszählung 1987; 2020: Fortschreibungsergebnisse auf Basis des Zensus 2011; 2035: Bevölkerungsvorausschätzung der Hessen Agentur.

Quelle: Hessisches Statistisches Landesamt (2021), Bevölkerungsvorausschätzung der Hessen Agentur (2019).



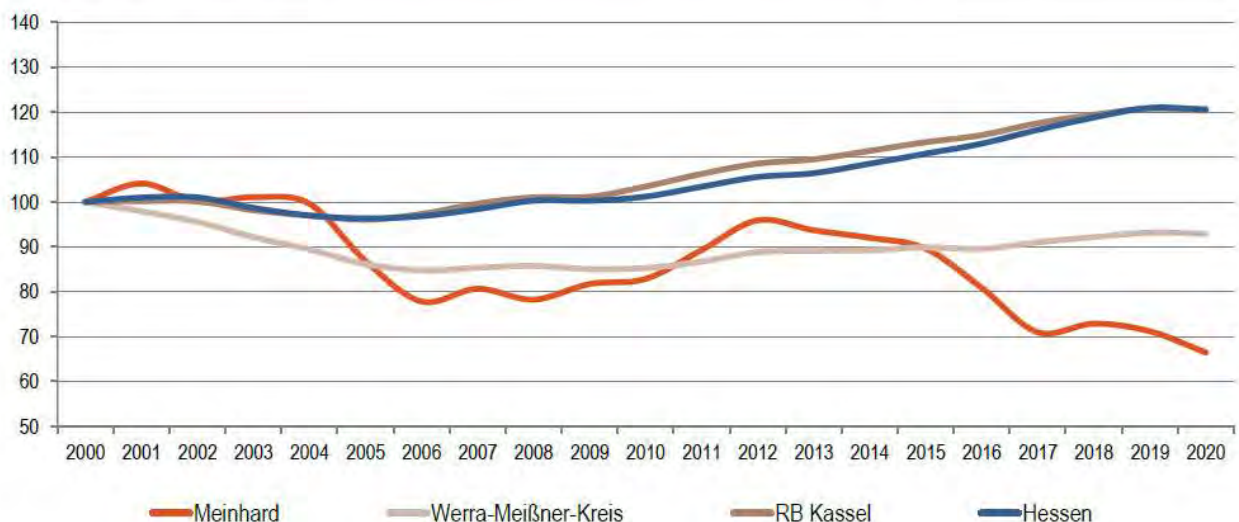
**Eckwerte der regionalen Bevölkerungsentwicklung im Überblick**  
(bis 2020 realisierte Werte / 2025, 2035 vorausgeschätzte Werte)

	Meinhard	Werra-Meißner-Kreis	RB Kassel	Hessen
<b>Einwohner am Jahresende</b> (Angaben in 1.000)				
2000	5,5	114,0	1.267,0	6.068,1
2020	4,6	100,0	1.217,8	6.293,2
2025	4,4	96,8	1.204,9	6.340,9
2035	4,0	90,9	1.173,2	6.353,0
<b>relative Veränderung</b> (Angaben in %)				
2020-2025	-3,7%	-3,3%	-1,1%	0,8%
2025-2035	-7,8%	-6,1%	-2,6%	0,2%
2020-2035	-11,2%	-9,1%	-3,7%	1,0%
<i>nachrichtlich (vor Zensus 2011):</i> 2000-2011	-12,4%	-9,5%	-4,0%	0,4%
<b>Durchschnittsalter</b> (Angaben in Jahren)				
2000	43,8	42,9	41,6	41,1
2020	49,4	47,3	45,4	44,0
2025	51,0	48,1	46,2	44,9
2035	52,7	49,7	47,8	46,7

2000 und 2000-2011: Fortschreibungsergebnisse auf Basis der Volkszählung 1987; 2020: Fortschreibungsergebnisse auf Basis des Zensus 2011; 2025 und 2035: Bevölkerungsvorausschätzung der Hessen Agentur.

Quelle: Hessisches Statistisches Landesamt (2021), Bevölkerungsvorausschätzung der Hessen Agentur (2019).

**Entwicklung der sozialversicherungspflichtig Beschäftigten am Arbeitsort von 2000 bis 2020 im Regionalvergleich**  
(Stand: 30. Juni; Jahr 2000=100)



Quelle: Statistik der Bundesagentur für Arbeit (2021), Berechnungen der Hessen Agentur.




**Sozialversicherungspflichtig Beschäftigte und ausschließlich geringfügig entlohnte Beschäftigte am Arbeitsort im Regionalvergleich**

	Meinhard	Werra-Meißner-Kreis	RB Kassel	Hessen
<b>Sozialversicherungspflichtig Beschäftigte</b>				
im Jahr 2020 (Stand: 30. Juni)	632	28.532	477.948	2.623.535
Veränderung gegenüber dem Jahr 2000 (in %)	-27,1%	-7,8%	+19,4%	+18,8%
<b>davon im Jahr 2020</b> (Anteilswerte in %, Stand: 30. Juni)				
Vollzeitbeschäftigte	67,6%	61,2%	68,6%	70,9%
Teilzeitbeschäftigte	32,4%	38,8%	31,4%	29,1%
<b>Ausschließlich geringfügig entlohnte Beschäftigte</b>				
im Jahr 2020 (Stand: 30. Juni)	188	4.923	68.542	333.398
Veränderung gegenüber dem Jahr 2000 (in %)	+36,2%	-11,6%	-6,6%	-2,7%

Quelle: Statistik der Bundesagentur für Arbeit (2021), Berechnungen der Hessen Agentur.

**Prozentuale Verteilung der sozialversicherungspflichtig Beschäftigten am Arbeitsort nach Wirtschaftszweigen in den Jahren 2000 und 2020 im Regionalvergleich (Anteilswerte in %)**

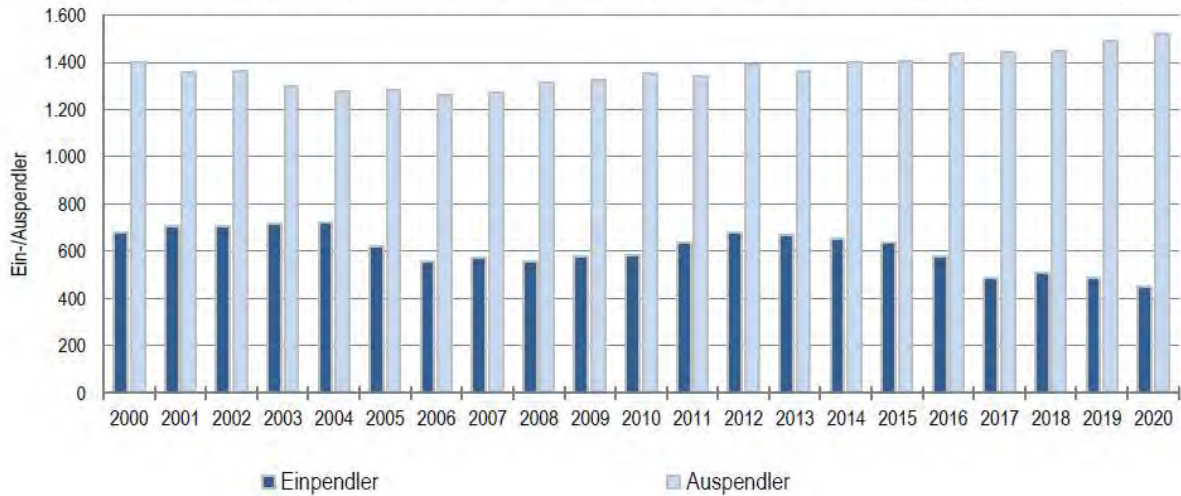
		Meinhard	Werra-Meißner-Kreis	RB Kassel	Hessen
Produzierendes Gewerbe	2000	77,2%	40,8%	37,6%	30,6%
	2020	38,9%	28,2%	31,0%	23,8%
Handel, Gastgewerbe und Verkehr	2000	10,6%	19,5%	23,1%	25,1%
	2020	29,4%	20,8%	23,5%	23,8%
Unternehmensdienstleistungen	2000	1,1%	7,5%	10,4%	20,2%
	2020	8,7%	9,3%	14,7%	25,9%
Öffentliche und private Dienstleistungen	2000	9,3%	29,1%	26,7%	22,5%
	2020	22,0%	39,6%	30,2%	26,1%
Sonstiges, keine Zuordnung möglich oder anonymisiert	2000	1,9%	3,2%	2,1%	1,5%
	2020	0,9%	2,0%	0,6%	0,4%

Quelle: Statistik der Bundesagentur für Arbeit (2021), Berechnungen der Hessen Agentur.



Entwicklung der Pendlerbewegungen Meinhard von 2000 bis 2020

Meinhard besitzt einen relativen Auspendlerüberschuss. Die Zahl der Auspendler übersteigt die der Einpendler im Mittel der letzten fünf Jahre um das 2,3-fache.



Quelle: Statistik der Bundesagentur für Arbeit (2021), Berechnungen der Hessen Agentur.

Ergänzende Indikatoren im Regionalvergleich

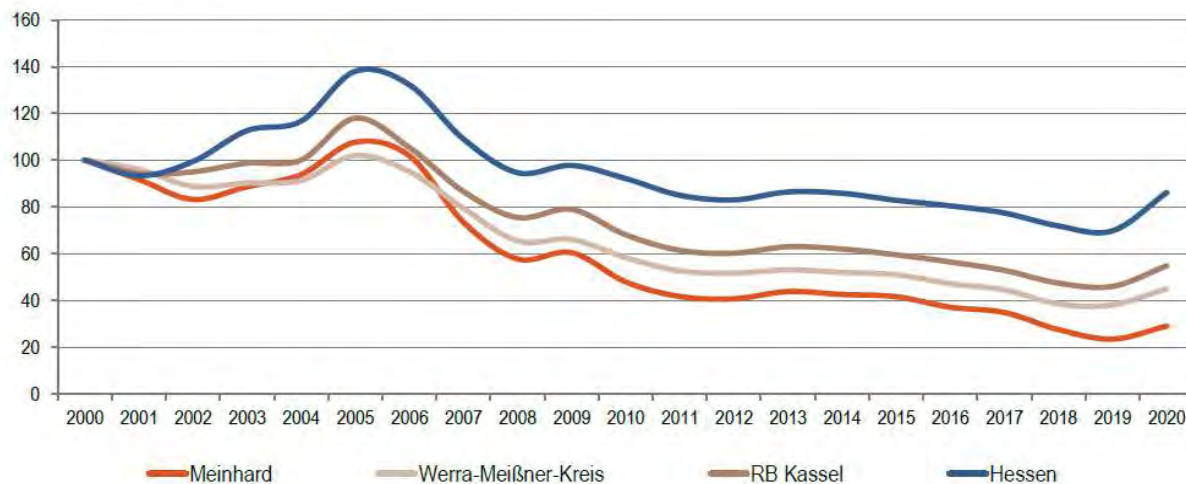
	Meinhard	Werra-Meißner-Kreis	RB Kassel	Hessen
<b>Flächenindikatoren (31.12.2020)</b>				
Siedlungs- und Verkehrsfläche je Einw. (m <sup>2</sup> /Einw.)	1.175	1.184	890	537
Anteil der Landwirtschaftsfläche an Gesamtfläche in %	38%	43%	44%	41%
Anteil der Waldfläche an Gesamtfläche in %	42%	43%	40%	40%
<b>Bevölkerungsdichte (31.12.2020)</b>				
Einw. je km <sup>2</sup>	115	98	147	298
Einw. je km <sup>2</sup> - Siedlungs- und Verkehrsfläche	851	845	1.124	1.861
<b>Wohnungen (31.12.2020)</b>				
Anzahl der Wohnungen (Angaben in 1.000)	2,5	52,3	613,0	3.081,2
Veränderung gegenüber dem Jahr 2000 (in %)	-2,7%	+0,8%	+9,1%	+12,7%
Wohnfläche je Einw. (m <sup>2</sup> /Einw.)	60,9	54,1	51,2	47,3
Veränderung gegenüber dem Jahr 2000 (in %)	+30,7%	+23,4%	+20,8%	+16,4%
<b>Tourismus (2020)</b>				
Übernachtungen (Angaben in 1.000)	21,0	417,7	5.925,8	18.479,6
Tourismusintensität (Übern. je 1.000 Einw.)	4.603	4.175	4.866	2.936

<sup>1</sup> Wohnungen in Wohn- und Nichtwohngebäuden

Quelle: Hessisches Statistisches Landesamt (2021), Berechnungen der Hessen Agentur.



Entwicklung der Arbeitslosenzahlen von 2000 bis 2020 im Regionalvergleich  
(Jahresdurchschnitt, Jahr 2000=100)



Quelle: Statistik der Bundesagentur für Arbeit (2021), Berechnungen der Hessen Agentur.

### Auswirkungen auf die Erträge der Gemeinde

Pro-Kopf-Aufkommen Einkommenssteueranteil		
2022	2025	2035
536,11 €	556,82 €	612,50 €

Für die Berechnung diente der Planansatz 2022 für den Gemeindeanteil der Einkommenssteuer.

Pro-Kopf-Aufkommen Schlüsselzuweisung		
2022	2025	2035
524,05 €	544,30 €	598,73 €

Hier wurde die Schlüsselzuweisung für das Haushaltsjahr 2022 zugrunde gelegt.

### Entwicklung der Pro-Kopf-Aufwendungen

Pro-Kopf-Aufwendungen		
2022	2025	2035
2.527,30 €	2.624,94 €	2.887,44 €

Grundlage für die Berechnung ist die Summe der Ordentlichen Aufwendungen des Haushaltsplanes 2022.

### Entwicklung der Pro-Kopf-Verschuldung

Pro-Kopf-Verschuldung		
2022	2025	2035
2.311,98 €	2.401,30 €	2.641,43 €

Ausgegangen wird hier von einem Schuldenstand zum 31.12.2021 in Höhe von 10.565.733,03 € (nur Investitionskredite).





### Wichtig zur Interpretation der Bevölkerungsvorausschätzung!

Die Hessen Agentur hat im Auftrag des Hessischen Ministeriums für Wirtschaft, Energie, Verkehr und Wohnen kleinräumige Bevölkerungsvorausschätzungen für die 422 hessischen Kommunen bis zum Jahr 2035 erstellt.

Ziel der Modellrechnungen ist es, eine Orientierung zu geben, um sich aktiv mit den Herausforderungen des demografischen Wandels auseinanderzusetzen und Maßnahmen auf den Weg zu bringen bzw. Positives zu stärken und Risiken entgegenzuwirken. In diesem Sinne sind die Ergebnisse der kleinräumigen Bevölkerungsvorausschätzung zu nutzen.

Den Berechnungen der Gemeindeergebnisse liegen dieselben Annahmen zur Entwicklung der Geburtenrate und der Lebenserwartung sowie zum Wanderungsverhalten zugrunde wie der aktuellen Bevölkerungsvorausschätzung für Hessen und seiner Regierungsbezirke, Landkreise und kreisfreien Städte, die im Juni 2019 vom Kabinett als Grundlage der Landesentwicklungsplanung verabschiedet wurde. Damit ist gewährleistet, dass die Gemeindeentwicklungen insgesamt mit den Entwicklungen in den Landkreisen, Regierungsbezirken und auf Landesebene konsistent sind.

Die Modellrechnungen für die kleinräumigen Bevölkerungsvorausschätzungen entsprechen der sogenannten Komponentenmethode. Dabei werden, ausgehend von den Geburtenzahlen, Sterbefällen sowie Wanderungssalden der vergangenen Jahre, spezifische regionale Entwicklungsmuster ermittelt und der Bevölkerungsbestand zum 31.12.2017 (Basisjahr) in Jahresschritten damit fortgeschrieben. Das heißt, die kleinräumigen Vorausschätzungsergebnisse werden als Status-quo-Fortschreibung der Vergangenheitsentwicklung ermittelt und zeigen, welche Veränderungen bei der Bevölkerungszahl und der Altersstruktur der Bevölkerung in den hessischen Kommunen langfristig zu erwarten sind, wenn die Entwicklungsmuster der Vergangenheit auch in den nächsten Jahren Gültigkeit haben.

Im Vergleich zu den Entwicklungen von Geburtenrate und Lebenserwartung zeichnet sich das Wanderungsverhalten im Zeitverlauf generell durch ausgeprägte Schwankungen auf kleinräumiger Ebene aus. Es ist zu beachten, dass die beiden Ausnahmejahre 2015 und 2016 bei der Berechnung der Wanderungsmuster **nicht** mitberücksichtigt wurden, da es sich bei den außerordentlich hohen Wanderungsgewinnen um eine Ausnahmesituation gehandelt haben dürfte. Zudem wurde die Verteilung der Wanderungsgewinne aus den Krisengebieten in diesen beiden Jahren zu großen Teilen nach der Verfügbarkeit von Aufnahmekapazitäten und nach gesetzlichen Vorgaben geregelt.



## 2. Rückblick auf das Haushaltsjahr 2020

### 2.1. Gang der Beschlussfassung

Der **Haushaltsplan 2020** wurde von den gemeindlichen Gremien in folgenden Sitzungen beraten und beschlossen:

Gemeindevorstand	12.10.2020
Gemeindevertretung	22.10.2020 (Vorlage)
Ortsbeiräte	45. und 46. KW 2020
Haupt- und Finanzausschuss	12.11.2020
Gemeindevertretung	19.11.2020 (Beschlussfassung)

Die Veröffentlichungen in der Werra-Rundschau erfolgten am 24.10.2020 und 05.02.2021.

Ein Nachtragshaushaltsplan wurde nicht erstellt.

Aufgrund der vorläufigen Haushaltsführung hat die Gemeinde Meinhard am 04.02.2020 einen Antrag auf Vorabgenehmigung für die Maßnahme „Möblierung und Herrichtung der Krippengruppe Jestädt“ gestellt. Am 06.04.2020 wurde die Genehmigung durch das Regierungspräsidium Kassel erteilt. Eine weitere Vorabgenehmigung wurde am 11.01.2021 für die Maßnahmen „Straßenausbau Siedlung Jestädt“ und „Asphaltierung Schmiedeköpfchenweg Motzenrode“ gewährt.

Die Haushaltsgenehmigung konnte nur erteilt werden, wenn die Jahresabschlüsse bis einschließlich 2019 aufgestellt und der Revision des Werra-Meißner-Kreises zur Prüfung vorgelegt wurden. Der Aufstellungsbeschluss wurde am 31.08.2020 von dem Gemeindevorstand gefasst. Der Revision des Werra-Meißner-Kreises wurde der Jahresabschluss 2019 ebenso am 31.08.2020 übersendet. Die Prüfung durch die Revision des Werra-Meißner-Kreises startete in der 39. KW 2020. Diese Regelung stellte somit kein Problem für die Haushaltsgenehmigung dar.

Der Haushalt wurde anschließend am 01.02.2021 vom Regierungspräsidium Kassel genehmigt.



## **Hinweise zur Haushaltsgenehmigung 2020**

Die Haushaltsgenehmigung 2020 wurde auflagenfrei, jedoch mit folgenden Hinweisen erteilt:

1. Im Haushaltsvollzug 2020 ist der Haushaltsausgleich gemäß § 92 Abs. 6 HGO einzuhalten.

**Umsetzung:** Das ordentliche Ergebnis des Haushaltsjahres 2020 weist einen Überschuss in Höhe von 120.030,83 € auf. Der Haushaltsausgleich im Haushaltsvollzug ist somit erreicht worden.

2. Hinsichtlich der Aufstellung der Jahresabschlüsse ist § 112 Abs. 9 HGO einzuhalten.

**Umsetzung:** Die Jahresabschlüsse sollen künftig innerhalb von vier Monaten nach Ablauf des Haushaltsjahres aufgestellt werden.

3. Die Liquiditätskredite sind zum 31.12. eines jeden Jahres vollständig zurückzuführen. Ist eine Rückführung der Liquiditätskredite in besondern Ausnahmefällen (z.B. Vorfinanzierung von Investitionen) nicht möglich, so hat die Gemeinde die Liquiditätskredite im Folgejahr zurückzuführen. Zu Beginn des Haushaltsjahres 2021 ist mir eine entsprechende Saldenbestätigung vorzulegen.

**Umsetzung:** Die Gemeinde Meinhard hatte zum Stichtag 31.12.2020 keine Liquiditätskredite. Dieser wurde bereits im Jahr 2018 vollständig zurückgefahren. Am 30.04.2021 wurde der Liquiditätsnachweis an das Regierungspräsidium gesendet.

4. Der Höchstbetrag der Liquiditätskredite wird in den Folgejahren nur noch anhand des in der Liquiditätsplanung dargelegten notwendigen Betrages genehmigt.

**Umsetzung:** Mit der Vorlage des Haushaltsplanes wird auch eine Liquiditätsplanung abgegeben, aus der der Höchstbetrag der Liquiditätskredite ersichtlich sein wird.

5. Der Liquiditätspuffer soll im Vorbericht dargestellt werden.

**Umsetzung:** Diese Vorgabe wird im Vorbericht des Haushaltsplanes 2020 beachtet.

Gemäß § 28 Abs. 1 GemHVO ist die Gemeindevertretung über den Stand des Haushaltsvollzugs zu unterrichten. Am 27.02.2020, 18.06.2020, 22.10.2020, 19.11.2020 und am 04.03.2021 wurde dieser Bericht der Gemeindevertretung vorgelegt. Seit Juni 2016 wird zusätzlich monatlich ein Bericht gemäß § 28 GemHVO an den Gemeindevorstand und an die Gemeindevertretung per E-Mail gesendet. Weiterhin wird seit September 2017 monatlich ein Bericht zum aktuellen Schuldenstand gefertigt.



## 2.2. Jahresabschluss 2020

Der Jahresabschluss der Gemeinde Meinhard für das Haushaltsjahr 2020 ist zum jetzigen Zeitpunkt noch nicht vollständig erstellt. Lediglich die Erstellung des Jahresabschlussberichtes ist noch nicht abgeschlossen.

Der Aufstellungsbeschluss über die Fertigstellung des Jahresabschlusses 2020 wurde durch den Gemeindevorstand noch nicht gefasst (§ 112 HGO).

Aus diesem Grund haben die nachfolgenden Ergebnisse nur vorläufigen Charakter.

### Vorläufige Ergebnisrechnung des Haushaltsjahres 2020

Zusammengefasste Darstellung	Haushaltsplan 2020	Ergebnis 2020	Differenz
<b>1. Verwaltungsergebnis</b>			
1.1. Summe der ordentlichen Erträge	-9.778.500,00	-10.114.421,46	335.921,46
1.2. Summe der ordentlichen Aufwendungen	9.998.710,00	9.693.491,04	305.218,96
<b>1.3. Summe Verwaltungsergebnis</b>	<b>220.210,00</b>	<b>-420.930,42</b>	<b>641.140,42</b>
<b>2. Finanzergebnis</b>			
2.1. Summe Finanzerträge	-12.510,00	-14.210,52	1.700,52
2.2. Summe Zinsen und andere Finanzaufw.	318.120,00	315.110,11	3.009,89
<b>2.3. Summe Finanzergebnis</b>	<b>305.610,00</b>	<b>300.899,59</b>	<b>4.710,41</b>
<b>Gesamtbetrag der ordentlichen Erträge</b>	<b>-9.791.010,00</b>	<b>-10.128.631,98</b>	<b>337.621,98</b>
<b>Gesamtbetrag der ordentlichen Aufwend.</b>	<b>10.316.830,00</b>	<b>10.008.601,15</b>	<b>308.228,85</b>
<b>3. Ordentliches Ergebnis (Überschuss)</b>	<b>525.820,00</b>	<b>-120.030,83</b>	<b>645.850,83</b>
<b>4. Außerordentliches Ergebnis</b>			
4.1. Summe Außerordentliche Erträge	-42.000,00	-86.112,51	44.112,51
4.2. Summe Außerordentliche Aufwendungen	27.400,00	36.472,70	-9.072,70
<b>4.3. Summe Außerordentl. Ergebnis</b>	<b>-14.600,00</b>	<b>-49.639,81</b>	<b>35.039,81</b>
<b>5. Jahresergebnis (Überschuss)</b>	<b>511.220,00</b>	<b>-169.670,64</b>	<b>680.890,64</b>

Im Haushaltsplan 2020 wurden ordentliche Erträge in Höhe von 9.791.010,00 € eingeplant. Im Ergebnis liegen die erzielten Erträge bei 10.128.631,98 € und somit mit 337.621,98 € über dem Planansatz. Addiert man die außerordentlichen Erträge hinzu (86.112,51 €), so erhält man einen Gesamtertrag in Höhe von 10.214.744,49 €. Die veranschlagten ordentlichen Aufwendungen lagen bei 10.316.830,00 €, die Aufwendungen reduzierten sich im Ergebnis auf 10.008.601,15 € (-308.228,85 €).



Rechnet man die außerordentlichen Aufwendungen (36.472,70 €) hinzu, dann kommt man auf einen Gesamtbetrag der Aufwendungen in Höhe von 10.045.073,85 €.

Der Haushaltsplan 2020 wies einen Fehlbedarf in Höhe von 511.220,00 € auf. Das ordentliche Ergebnis schließt nun mit einem Überschuss in Höhe von 120.030,83 € und einem Jahresergebnis 169.670,64 € ab. Gegenüber dem Jahresergebnis 2019, mit einem Überschuss in Höhe von 1.158.059,54 €, bedeutet dies eine Verschlechterung um 663.675,09 €.

## Vorläufige Finanzrechnung des Haushaltsjahres 2020

Zusammengefasste Darstellung	Haushaltsplan 2020	Ergebnis 2020	Differenz
Summe der Einzahlungen aus lfd. Verwaltungstätigkeit	9.173.780,00	9.812.924,02	-639.144,02
Summe der Auszahlungen aus lfd. Verwaltungstätigkeit	-8.986.810,00	-8.621.590,40	-365.219,60
Zahlungsmittelüberschuss / Zahlungsmittelbedarf aus lfd. Verwaltungstätigkeit	<b>186.970,00</b>	<b>1.191.333,62</b>	<b>-1.004.363,62</b>
Summe der Einzahlungen aus Investitionstätigkeit	409.050,00	594.913,70	-185.863,70
Summe der Auszahlungen aus Investitionstätigkeit	-1.024.290,00	-792.754,07	-231.535,93
Zahlungsmittelüberschuss / Zahlungsmittelbedarf aus Investitionstätigkeit	<b>-615.240,00</b>	<b>-197.840,37</b>	<b>-417.399,63</b>
Einzahlungen aus der Aufnahme von Krediten	770.840,00	155.594,00	615.246,00
Auszahlungen für die Tilgung von Krediten	-607.530,00	-602.524,11	-5.005,89
Zahlungsmittelüberschuss / Zahlungsmittelbedarf aus Finanzierungstätigkeit	<b>163.310,00</b>	<b>-446.930,11</b>	<b>610.240,11</b>
Zahlungsmittelüberschuss / Zahlungsmittelbedarf aus haushaltsunwirksamen Zahlungsvorgängen	<b>0,00</b>	<b>1.557,24</b>	<b>-1.557,24</b>
Veränderung des Bestandes an Zahlungsmitteln	<b>-264.960,00</b>	<b>548.120,38</b>	<b>-813.080,38</b>
Bestand an Zahlungsmitteln zu Beginn des Haushaltsjahres	<b>341.510,43</b>	<b>2.021.442,24</b>	<b>-1.679.931,81</b>
Bestand an Zahlungsmitteln am Ende des Haushaltsjahres	<b>76.550,43</b>	<b>2.569.562,62</b>	<b>-2.493.012,19</b>

Der Bestand an Zahlungsmitteln hat sich gegenüber dem Vorjahr um 548.120,38 € auf 2.569.562,62 € erhöht.

Ab 01.01.2019 sind die hessischen Kommunen (Städte, Gemeinden und Landkreise) verpflichtet, einen Liquiditätspuffer nach Maßgabe des § 106 HGO zu bilden. Die Liquiditätsreserve soll sich auf mindestens 2 Prozent der Summe der Auszahlungen aus laufender Verwaltungstätigkeit nach dem Durchschnitt der drei dem Haushaltsjahr vorangehenden Jahre belaufen (159.946,28 €). Diese Vorgabe wurde erfüllt.



### 3. Rückblick auf das Haushaltsjahr 2021

#### 3.1. Gang der Beschlussfassung

Der **Haushaltsplan 2021** wurde von den gemeindlichen Gremien in folgenden Sitzungen beraten und beschlossen:

Gemeindevorstand	10.05.2021
Gemeindevertretung	20.05.2021 (Vorlage)
Ortsbeiräte	23. und 24. KW 2020
Haupt- und Finanzausschuss	07.07.2021
Gemeindevertretung	15.07.2021 (Beschlussfassung)

Ein Nachtragshaushaltsplan wurde nicht erstellt. Aus diesem Grund entfällt die Gegenüberstellung vom Ursprungshaushalt zum Nachtragshaushalt.

Aufgrund der vorläufigen Haushaltsführung hat die Gemeinde Meinhard am 15.02.2021 einen Antrag auf Vorabgenehmigung für die Einführung eines Rechnungsworkflows mit digitalem Archiv gestellt. Am 12.03.2021 wurde die Genehmigung durch das Regierungspräsidium Kassel erteilt.

Das „Kommunale Beratungszentrum – Partner der Kommunen“ im Hessischen Innenministerium bietet für Gemeinden eine kostenfreie Beratung in Fragen der Haushalts- und Finanzpolitik an. Besonders im Hinblick auf die sich als schwierig gestaltende Aufstellung des Haushaltsplanes 2021 wurde am 03.03.2021 Kontakt mit dem Hessischen Ministerium des Inneren und für Sport bezüglich einer Terminabsprache aufgenommen.

Die Beratung, führt von einer Haushaltsanalyse, die auch die finanziellen Rahmenbedingungen und den Status Quo der Haushalts- und Finanzlage der Kommune beleuchtet, über interkommunale Vergleiche zu einer Konsolidierungsempfehlung für die jeweilige Kommune.

Das Ergebnis der Analyse wurde in einer Präsentation zusammengefasst und im Rahmen eines Gesprächstermins am 29.03.2021 den kommunal Verantwortlichen aus Verwaltung und Politik vorgestellt.

Am 09.08.2021 wurde der Haushaltsplan 2021 zur Genehmigung an das Regierungspräsidium Kassel übersendet. Voraussetzung für die Genehmigung war der Jahresabschluss 2020.

Nach § 112 Abs. 5 HGO muss der Jahresabschluss innerhalb von 4 Monaten aufgestellt sein. Geschieht das nicht, hat die Aufsichtsbehörde die Genehmigung der Haushaltssatzung bis zur Unterrichtung der Gemeindevertretung über den aufgestellten Jahresabschluss zurückzustellen. Die Gemeinde Meinhard konnte die Frist zur Aufstellung des Jahresabschlusses 2020 nicht einhalten und die Genehmigung wurde zunächst zurückgestellt.

Das Hessische Ministerium des Inneren und für Sport hat für die Haushaltsgenehmigung 2021 Erleichterungen zugelassen. So musste nur die Ergebnisrechnung, Finanzrechnung und Vermögensrechnung der Aufsichtsbehörden vollständig vorgelegt werden. Der Rechenschaftsbericht, der Anhang sowie die Übersichten über das Anlagevermögen, die Forderungen, die Rückstellungen sowie die Verbindlichkeiten





mussten zunächst noch nicht vorgelegt werden. Zu diesem Zeitpunkt bedurfte es keines Beschlusses des Gemeindevorstands über die Aufstellung des noch nicht vollständigen Jahresabschlusses. Die Aufstellung der genannten Unterlagen ist zeitnah nachzuholen und der Aufsichtsbehörde vorzulegen. Die Gemeinde Meinhard hat am 05.10.2021 die Ergebnisrechnung, Finanzrechnung und Vermögensrechnung dem Regierungspräsidium Kassel zugesendet.

Weiterhin war die Gemeindevertretung zumindest über die vorläufige Ergebnis-, Finanz- und Vermögensrechnung sowie über die Gründe für erhebliche Abweichungen von der Haushaltsplanung zu informieren. In der Sitzung am 18.10.2021 wurde die Haushaltskonsolidierungskommission 2022 über die vorläufige Ergebnis-, Finanz- und Vermögensrechnung unterrichtet. Eine weitere Mitteilung erfolgte per E-Mail am 21.10.2021 an die Gemeindevertretung.

Der Haushalt wurde anschließend am 08.11.2021 vom Regierungspräsidium Kassel genehmigt.

Die Veröffentlichung in der Werra-Rundschau erfolgte am 10.11.2021 (Auslegungszeitraum 11.11.2021 bis 19.11.2021).

Gemäß § 28 Abs. 1 GemHVO ist die Gemeindevertretung über den Stand des Haushaltsvollzugs zu unterrichten. Am 04.03.2021; 20.05.2021, 24.06.2021; 15.07.2021; 23.09.2021; 28.10.2021; 18.11.2021 und 02.12.2021 wurde dieser Bericht der Gemeindevertretung vorgelegt. Seit Juni 2016 wird zusätzlich monatlich ein Bericht gemäß § 28 GemHVO an den Gemeindevorstand und an die Gemeindevertretung per E-Mail gesendet. Weiterhin wird seit September 2017 monatlich ein Bericht zum aktuellen Schuldenstand gefertigt.



## 4. Ausblick auf das Haushaltsjahr 2022

### 4.1. Allgemeines

Der Gemeindevorstand hat in der Sitzung 14.03.2022 den Entwurf des Haushaltsplanes festgestellt.

Der Haushaltsplan besteht gemäß § 1 GemHVO-Doppik aus dem Gesamthaushalt, den Teilergebnishaushalten und dem Stellenplan. Der Gesamthaushalt gliedert sich wiederum in den Ergebnishaushalt und in den Finanzhaushalt. Der Ergebnishaushalt und der Finanzhaushalt sind jeweils in Teilhaushalte (§ 4) zu gliedern.

In den Teilhaushalten sind die Produktbereiche, die Produktgruppen und die Produkte darzustellen. Werden Teilhaushalte nach Produktgruppen oder Produkten gebildet, sind die Gesamtbeträge der Erträge und Aufwendungen beziehungsweise der Einzahlungen und Auszahlungen für Investitionstätigkeit der Produktgruppen oder Produkte, die zu einem Produktbereich oder einer Produktgruppe gehören, zusammengefasst darzustellen. Jeder Teilhaushalt bildet eine Bewirtschaftungseinheit (Budget). Die Budgets sind bestimmten Verantwortungsbereichen zuzuordnen.

In den Teilhaushalten sollen außerdem Leistungsziele und Kennzahlen zur Messung der Zielerreichung angegeben werden. Die produktorientierte Darstellung der haushaltswirtschaftlichen Vorgänge erfordert eine Darlegung, welche Ziele die Gemeinde mit den Produkten und Dienstleistungen erreichen will. Damit verbunden ist eine Kontrolle der Zielerreichung. Um dies zu ermöglichen sind Produktziele zu definieren und bei den einzelnen Produkten in den Teilhaushalten anzugeben. Die Kontrolle der Zielerreichung wird durch zu definierende Kennzahlen erleichtert, die Auskunft darüber geben, ob und in welchem Maße die gesteckten Ziele erreicht worden sind.

Leistungsziele und Kennzahlen müssen nicht flächendeckend vorgegeben werden. Sie sollen nach den örtlichen Steuerungsbedürfnissen für die wesentlichen Produkte angegeben werden.

Im Haushaltsplan 2022 der Gemeinde Meinhard werden erstmalig Produktbeschreibungen dargestellt. 7 wesentliche Produkte wurden nach den örtlichen Steuerungsbedürfnissen ausgewählt:

Produkt	Bezeichnung
011050	Zentrale Dienste und Verwaltungseinrichtungen
023010	Feuerwehr- und Katastrophenschutz
061010	Kindergärten
113010	Wasserversorgung
115010	Abwasserbeseitigung
153010	Dorfgemeinschaftshäuser/Bürgerhäuser
161010	Steuern, allg. Zuweisungen, allg. Umlagen

Alle im Haushaltsplan dargestellten Pläne basieren auf den verbindlichen Mustern der Gemeindehaushaltsverordnung Hessen (GemHVO-Doppik).



Die Struktur des Haushaltsplanes stellt sich nun wie folgt dar:

<b>01</b>	<b>Innere Verwaltung</b>	← Produktbereich
<b>0110</b>	<b>Verwaltungssteuerung und Service</b>	← Produktgruppe
011010	Gemeindeorgane	← Produkt
011020	Hauptverwaltung	← Produkt
011030	Finanzverwaltung	← Produkt
011040	Allgemeine Verwaltung	← Produkt
011050	Zentrale Dienste und Verwaltungseinrichtungen	→ Produktbeschreibung
011060	Interkommunale Zusammenarbeit	← Produkt
011070	Liegenschaftsverwaltung	← Produkt
<b>02</b>	<b>Sicherheit und Ordnung</b>	
<b>0210</b>	<b>Statistik und Wahlen</b>	
021010	Statistik und Wahlen	
<b>0220</b>	<b>Ordnungsangelegenheiten</b>	
022010	Ordnungsverwaltung	
022020	Standesamt	
<b>0230</b>	<b>Brandschutz</b>	
023010	Feuerwehr- und Katastrophenschutz	→ Produktbeschreibung
<b>04</b>	<b>Kultur und Wissenschaft</b>	
<b>0410</b>	<b>nichtwissenschaftliche Museen, Sammlungen</b>	
041010	Museen	
<b>0420</b>	<b>Heimat- und sonstige Kulturpflege</b>	
042010	Heimat- und sonstige Kulturpflege	
<b>0430</b>	<b>Büchereien</b>	
043010	Büchereien	
<b>0440</b>	<b>Musikpflege</b>	
044010	Musikpflege	
<b>0450</b>	<b>Förderung von Kirchengemeinden</b>	
045010	Förderung von Kirchengemeinden	
<b>05</b>	<b>Soziale Leistungen</b>	
<b>0510</b>	<b>Förderung von Trägern der Wohlfahrtspflege</b>	
051010	Förderung von Trägern der Wohlfahrtspflege	
<b>0520</b>	<b>Sonstige soziale Hilfen und Leistungen</b>	
052010	Sonstige soziale Hilfen und Leistungen	
<b>06</b>	<b>Kinder-, Jugend- und Familienhilfe</b>	
<b>0610</b>	<b>Tageseinrichtungen für Kinder</b>	
061010	Kindergärten	→ Produktbeschreibung
<b>0620</b>	<b>Einrichtungen der Jugendarbeit</b>	
062010	Jugendzentren	
<b>0630</b>	<b>Sonst. Einricht. d. Kinder-, Jugend- u. Familienh.</b>	
063010	Kinderspielplätze	
<b>0640</b>	<b>Sonstige Leistungen der Kinder-, Jugend- und Familienhilfe</b>	
064010	Familienförderung	
<b>07</b>	<b>Gesundheitsdienste</b>	
<b>0710</b>	<b>Maßnahmen der Gesundheitspflege</b>	
071010	Maßnahmen der Gesundheitspflege	



<b>08</b>	<b>Sportförderung</b>	
<b>0810</b>	<b>Förderung des Sports</b>	
081010	Sportförderung	
<b>0820</b>	<b>Sportstätten und Bäder</b>	
082010	Sportanlagen	
<b>09</b>	<b>Räumliche Planung und Entwicklung, Geoinformationen</b>	
<b>0910</b>	<b>Räumliche Planungs- und Entwicklungsmaßnahmen</b>	
091010	Räumliche Planungs- und Entwicklungsmaßnahmen	
091020	Dorferneuerung	
<b>10</b>	<b>Bauen und Wohnen</b>	
<b>1010</b>	<b>Bau- und Grundstücksordnung</b>	
101020	Bauverwaltung	
<b>11</b>	<b>Ver- und Entsorgung</b>	
<b>1110</b>	<b>Elektrizitätsversorgung</b>	
111010	Elektrizitätsversorgung	
<b>1120</b>	<b>Gasversorgung</b>	
112010	Gasversorgung	
<b>1130</b>	<b>Wasserversorgung</b>	
113010	Wasserversorgung	→ Produktbeschreibung
<b>1140</b>	<b>Abfallwirtschaft</b>	
114010	Abfallwirtschaft	
<b>1150</b>	<b>Abwasserbeseitigung</b>	
115010	Abwasserbeseitigung	→ Produktbeschreibung
<b>12</b>	<b>Verkehrsflächen und -anlagen, ÖPNV</b>	
<b>1210</b>	<b>Gemeindestraßen</b>	
121010	Gemeindestraßen	
121020	Straßenbeleuchtung	
121030	Straßenreinigung	
<b>1220</b>	<b>ÖPNV</b>	
122010	ÖPNV	
<b>13</b>	<b>Natur- und Landschaftspflege</b>	
<b>1310</b>	<b>Öffentliche Gewässer/wasserbauliche Anlagen</b>	
131010	Öffentliche Gewässer/wasserbauliche Anlagen	
<b>1320</b>	<b>Friedhofs- und Bestattungswesen</b>	
132010	Friedhofs- und Bestattungswesen	
<b>1330</b>	<b>Naturschutz- und Landschaftspflege</b>	
133010	Naturschutz- und Landschaftspflege	
<b>1340</b>	<b>Land- und Forstwirtschaft</b>	
134010	Waldwirtschaft	
134020	Feld- und Wirtschaftswege	
<b>14</b>	<b>Umweltschutz</b>	
<b>1410</b>	<b>Umweltschutzmaßnahmen</b>	
141010	Umweltschutzmaßnahmen	
<b>15</b>	<b>Wirtschaft und Tourismus</b>	
<b>1510</b>	<b>Wirtschaftsförderung</b>	
151010	Wirtschaftsförderung	



<b>1520</b>	<b>Tourismus</b>	
152010	Tourismus	
<b>1530</b>	<b>Allg. Einrichtungen und Unternehmen</b>	
153010	Dorfgemeinschaftshäuser/Bürgerhäuser	→ Produktbeschreibung
153020	Allgemeines Grundvermögen	
153030	Freizeit- und Erholungseinrichtung Werratalsee	
153040	Kulturscheune Grebendorf	
<b>16</b>	<b>Allgemeine Finanzwirtschaft</b>	
<b>1610</b>	<b>Steuern, allg. Zuweisungen, allg. Umlagen</b>	
161010	Steuern, allg. Zuweisungen, allg. Umlagen	→ Produktbeschreibung
<b>1620</b>	<b>sonstige allg. Finanzwirtschaft</b>	
162010	sonstige allg. Finanzwirtschaft	
<b>1630</b>	<b>Abwicklung der Vorjahre</b>	
163010	Abwicklung der Vorjahre	



## 4.2. Ergebnishaushalt

### 4.2.1. Allgemeines

#### Kommunaler Schutzschirm



Das Land Hessen hatte ein Programm zur Teilentschuldung von Städten, Gemeinden und Kreisen mit einer überdurchschnittlich schlechten Haushaltslage ins Leben gerufen. Am 14. Mai 2012 hatte der Landtag das Hessische kommunale Schutzschirmgesetz beschlossen und vom Hessischen Ministerium der Finanzen wurde am 21. Juni 2012 die Verordnung zur Durchführung des Schutzschirmgesetzes in Kraft gesetzt.

Voraussetzung für die finanzielle Hilfe war, dass sich die Gemeinde verpflichtet, die Haushaltswirtschaft so zu führen, dass der Haushalt zum nächstmöglichen Zeitpunkt ausgeglichen ist. Über die Teilnahme entschieden die Städte, Gemeinden und Kreise eigenverantwortlich. Ziel des Kommunalen Schutzschirms ist die Wiederherstellung der finanziellen Leistungsfähigkeit.

Die Gemeinde Meinhard hatte mit Beschluss der Gemeindevertretung vom 10.01.2013 die Teilnahme am kommunalen Schutzschirm beschlossen. Das Land übernahm 46% der Schulden, die zum Stichtag 31.12.2009 bestanden. Die Gemeinde Meinhard erhielt somit eine Entschuldungshilfe in Höhe von 8.609.371,00 €. Dafür musste die Gemeinde Sparmaßnahmen vorschlagen, die in einer Vereinbarung mit dem Land Hessen festgehalten wurden. Grundsätzlich erwartete das Land den Abbau von 100 € je Einwohner und Jahr (Mindestkonsolidierungsbeitrag).

Für die Erarbeitung von Sparmaßnahmen wurde eine Arbeitsgruppe, bestehend aus dem Gemeindevorstand, dem Vorsitzenden der Gemeindevertretung, den Fraktionsvorsitzenden, dem Vorsitzenden des Haupt- und Finanzausschusses und Mitarbeitern der Gemeindeverwaltung, gebildet.

Insgesamt drei Anträge wurden ausgearbeitet und zum Hessischen Ministerium der Finanzen gesendet. Das Hessische Ministerium der Finanzen forderte, dass die Gemeinde Meinhard bis zum Jahr 2017 einen ausgeglichenen Haushalt vorlegt.

#### Umsetzung des Schutzschirmvertrages

Jahr	ordentliches Ergebnis laut Schutzschirm	ordentliches Ergebnis	Differenz
2013	696.006,54 €	1.340.933,99 €	-644.927,45 €
2014	491.583,33 €	1.118.221,67 €	-626.638,34 €
2015	341.112,60 €	309.961,63 €	31.150,97 €
2016	67.293,99 €	-278.184,53 €	345.478,52 €
2017	-33.427,08 €	-181.931,03 €	148.503,95 €
2018	0,00 €	-658.338,74 €	658.338,74 €
2019	0,00 €	-281.366,58 €	281.366,58 €

Mit Inkrafttreten des Corona-Kommunalpaket-Gesetzes wurden, mit Feststellung der Erfüllung der Konsolidierungsverträge zum 31. Dezember 2019, alle noch unter dem Schutzschirm stehenden Kommunen aus dem Schutzschirm entlassen. Die gezahlten Entschuldungsbeträge sind rückzahlungssicher und die Berichtspflichten entfallen.





## **Teilnahme an dem Entschuldungs- und Investitionsprogramm „Hessenkasse“**

### **Ausgangslage**

Im Haushaltsjahr 2017 erreichten nach Angabe des Hessischen Ministeriums des Inneren und für Sport 318 von 339 Nicht-Schutzschirmkommunen den jahresbezogenen Ausgleich des ordentlichen Ergebnisses. Allerdings verzeichneten viele Hessische Kommunen noch erhebliche Altfehlbeträge. Zudem hatten Städte, Gemeinden und Landkreise in Hessen sowohl absolut, als auch im Länderfinanzausgleich, hohe Kassenkreditbestände.

In der Regel sind Kassenkredite durch eine kurze Laufzeit gekennzeichnet. Hieraus erwächst ein erhebliches Zinsänderungsrisiko. Selbst wenn kurzfristig ggf. das derzeitige Zinsniveau nicht wesentlich steigen sollte, ist angesichts der erheblichen Kassenkreditbestände nicht davon auszugehen, dass diese ohne weiteres in überschaubarer Zeit vollständig zurückgeführt werden können. Sollten die Zinssätze wieder steigen, würde dies über den Einfluss des Zinsaufwandes auf das ordentliche Ergebnis die Fähigkeit der Kommunen zum Haushaltsausgleich unmittelbar beeinträchtigen. Schon die Erhöhung der für Kassenkredite zu zahlenden Zinsen um einen Prozentpunkt würde rechnerisch zu einer Mehrbelastung der kommunalen Haushalte um 65 Mio. € führen.

Das Hessische Ministerium des Inneren und für Sport hat vor diesem Hintergrund, zur Bewältigung der hohen Kassenkreditbestände, das Entschuldungs- und Investitionsprogramm „Hessenkasse“ ins Leben gerufen.

### **Entschuldungsprogramm**

Voraussetzung für die Teilnahme an dem Entschuldungsprogramm der Hessenkasse ist das Vorhandensein von echten Kassenkrediten zum Stand 30.06.2018.

Die Kommunen können sämtliche „echte“ Kassenkredite zum 1. Juli 2018 zu einem niedrigen Zinssatz umschulden. Ausgegrenzt würden insbesondere Kassenkredite, die der Zwischenfinanzierung von Investitionen dienen. Diese sind dann über Kredite nach § 103 HGO zu finanzieren.

Die Abwicklung der Umschuldung erfolgt über die Wirtschafts- und Infrastrukturbank Hessen (WI-Bank).

Die Laufzeit der umgeschuldeten Darlehen wird je nach Höhe der Verschuldung der Kommune variieren und bis zu 30 Jahre betragen.

Die teilnehmenden Kommunen müssen jeweils jährliche Eigenbeiträge von 25 € je Einwohner und Jahr zur Tilgung erbringen. Weitere 25 € je Einwohner und Jahr sowie die Zinsen trägt das Land. Die Dauer dieser Verpflichtung richtet sich nach der Höhe der Kassenkreditverschuldung, ist jedoch auf max. 30 Jahre begrenzt.



## Investitionsprogramm

Das Investitionsprogramm ist für finanz- und strukturschwache Kommunen gedacht, die keine Kassenkredite zum 30.06.2018 haben und nicht dauerhaft abundant sind.

Für die Gemeinde Meinhard trifft dieser Sachverhalt nicht zu.

## Kassenkreditbestandsermittlung für die Gemeinde Meinhard

Der Kassenkreditbestand der Gemeinde Meinhard belief sich zum 31.12.2017 auf 4.600.000,00 €. Liquide Mittel (Bestand auf den Girokonten) waren in Höhe von rund 725.000,00 € vorhanden.

Im Rahmen des kommunalen Schutzschirmvertrages kam es in den Haushaltsjahren 2013 und 2014 zu Zielverfehlungen von insgesamt ~1.100.000,00 €. Davon konnten ~800.000,00 € in den Jahren 2016 und 2017 kompensiert werden. Die restlichen ~300.000,00 € wurden durch den Kassenkredit finanziert. Dieser Betrag kann nicht durch die Hessenkasse abgelöst werden, da sonst die Gemeinde Meinhard für ihre, vom Land tolerierte und nicht sanktionierte Negativabweichung, zusätzlich belohnt werden würde. Die Zielverfehlung muss die Gemeinde Meinhard mit den nächsten 2 Haushaltsplänen selbst erwirtschaften.

Die Überschüsse in den Gebührenhaushalten Abwasserbeseitigung und Wasserversorgung wurden im Rahmen der Erstellung der Jahresabschlüsse in einen Sonderposten für den Gebührenaussgleich umgebucht (~720.000,00 €). Da die Gemeinde Meinhard für diese Überschüsse kein Sparbuch angelegt hat, haben sie den Bestand an Kassenkrediten entsprechend reduziert. Dieser Sachverhalt wird bei der Berechnung des Ablösungsbetrages berücksichtigt.

Unter Berücksichtigung aller Umstände ergibt sich ein Ablösungsbetrag in Höhe von 4.300.000,00 €.

	<b>Betrag</b>
Kassenkreditbestand zum 31.12.2017	4,6 Mio. €
Abzüglich liquide Mittel	0,725 Mio. €
Bereinigter Kassenkreditbestand zum 31.12.2017	3,875 Mio. €
Zuzüglich Sonderposten	0,72 Mio. €
Abzüglich Zielverfehlungen Schutzschirm	0,3 Mio. €
Ablösungsbetrag zum 30.06.2018	4,3 Mio. €

Der von der Gemeinde Meinhard zu erbringende Eigenanteil beträgt 117.900,00 € und ist über die Teilnahmedauer von ~18¼ Jahren jährlich, erstmals ab dem Haushaltsjahr 2019, zu leisten. Der Eigenanteil muss von der Gemeinde erwirtschaftet werden. Die letzte Zahlung erfolgt im Jahr 2037. Der Eigenanteil muss von der Gemeinde aus Mitteln der laufenden Verwaltungstätigkeit erwirtschaftet werden. Dadurch soll eine Fremdfinanzierung vermieden werden.

Im Juli 2018 erhielt die Gemeinde Meinhard einen Bescheid in Höhe von 589.500,00 € über die Gewährung einer Zuweisung aus dem Landesausgleichsstock für die Fehlbeiträge der Haushaltsjahre 2009 bis 2012. Dieser Betrag wird, verteilt auf 5 Jahre (ab 2019 bis 2023), mit dem zu erbringenden Eigenanteil an die Hessenkasse verrechnet (jährlich 177.900,00 €).



## Ergebnishaushalt

Im Ergebnishaushalt werden alle Erträge und Aufwendungen des laufenden Haushaltsjahres abgebildet. Dieser entspricht im Wesentlichen dem ehemaligen Verwaltungshaushalt.

Die Erträge werden negativ und die Aufwendungen ohne Vorzeichen dargestellt.

<b>1. Verwaltungsergebnis</b>	
1.1. Summe der ordentlichen Erträge (Pos. 10)	-11.157.410,00 €
1.2. Summe der ordentlichen Aufwendungen (Pos. 19)	11.273.390,00 €
<b>1.3. Summe Verwaltungsergebnis</b> (Pos. 10 ./ Pos. 19)	<b>115.980,00 €</b>
<b>2. Finanzergebnis</b>	
2.1. Summe Finanzerträge (Pos. 21)	-17.250,00 €
2.2. Summe Zinsen und andere Finanzaufw. (Pos. 22)	276.360,00 €
<b>2.3. Summe Finanzergebnis</b> (Pos. 21 ./ Pos. 22)	<b>259.110,00 €</b>
<b>3. Ordentliches Ergebnis (Fehlbedarf)</b>	<b>375.090,00 €</b>
4.1. Summe Außerordentliche Erträge (Pos. 27)	0,00 €
4.2. Summe Außerordentliche Aufwendungen (Pos. 28)	0,00 €
<b>4.3. Summe Außerordentl. Ergebnis</b> (Pos. 27 ./ Pos. 28)	<b>0,00 €</b>
<b>5. Jahresergebnis (Fehlbedarf)</b>	<b>375.090,00 €</b>

Der Haushaltsausgleich ergibt sich aus den §§ 92 Abs. 3 HGO und 24 GemHVO. Der Haushalt gilt danach als ausgeglichen, wenn der Gesamtbetrag der ordentlichen Erträge ebenso hoch ist wie der Gesamtbetrag der ordentlichen Aufwendungen.

**Der Haushaltsplan 2022 weist ein ordentliches Ergebnis in Höhe von 375.090,00 € auf (Fehlbedarf). Im Vergleich zum geplanten ordentlichen Ergebnis des Haushaltes 2021 in Höhe von 728.210,00 € (Fehlbetrag) entspricht dies einer Reduzierung von 353.120,00 €.**



## Verteilung des Fehlbetrages auf die Produktbereiche

Nachfolgende Tabelle soll die Verteilung der Jahresergebnisse auf die einzelnen Produktbereiche veranschaulichen.

Bei dem Jahresergebnis 2020 handelt es sich um einen Überschuss. Die Jahresergebnisse der Jahre 2021 und 2022 stellen Fehlbedarfe dar.

Nr.	Teilergebnishaushalt	Ergebnis 2020	Haushalt 2021	Haushalt 2022	Vergleich 2021 und 2022
01	Innere Verwaltung	1.166.549,60	1.214.790,00	1.285.180,00	70.390,00
02	Sicherheit und Ordnung	390.182,37	423.940,00	410.650,00	-13.290,00
04	Kultur und Wissenschaft	11.134,60	15.790,00	15.040,00	-750,00
05	Soziale Leistungen	2.457,94	3.190,00	5.040,00	1.850,00
06	Kinder-Jugend- und Familienhilfe	1.390.746,20	1.739.710,00	1.887.990,00	148.280,00
07	Gesundheitsdienste	997,28	90,00	90,00	0,00
08	Sportförderung	172.304,68	170.260,00	178.160,00	7.900,00
09	Räuml. Planung u. Entwicklung, Geoinf.	5.840,95	63.730,00	63.730,00	0,00
10	Bauen und Wohnen	32.814,85	26.310,00	13.160,00	-13.150,00
11	Ver- und Entsorgung	-193.891,24	-118.470,00	-119.260,00	-790,00
12	Verkehrsflächen und -anlagen, ÖPNV	410.624,57	470.830,00	478.120,00	7.290,00
13	Naturschutz- und Landschaftspflege	234.079,13	242.150,00	250.480,00	8.330,00
15	Wirtschaft und Tourismus	335.126,27	421.800,00	392.370,00	-29.430,00
16	Allgemeine Finanzwirtschaft	-4.128.637,84	-3.945.910,00	-4.485.660,00	-539.750,00
	<b>Summe:</b>	<b>-169.670,64</b>	<b>728.210,00</b>	<b>375.090,00</b>	<b>-353.120,00</b>

Fehlbedarfe über 100.000,00 € weisen folgende Produktbereiche in Jahr 2022 auf:

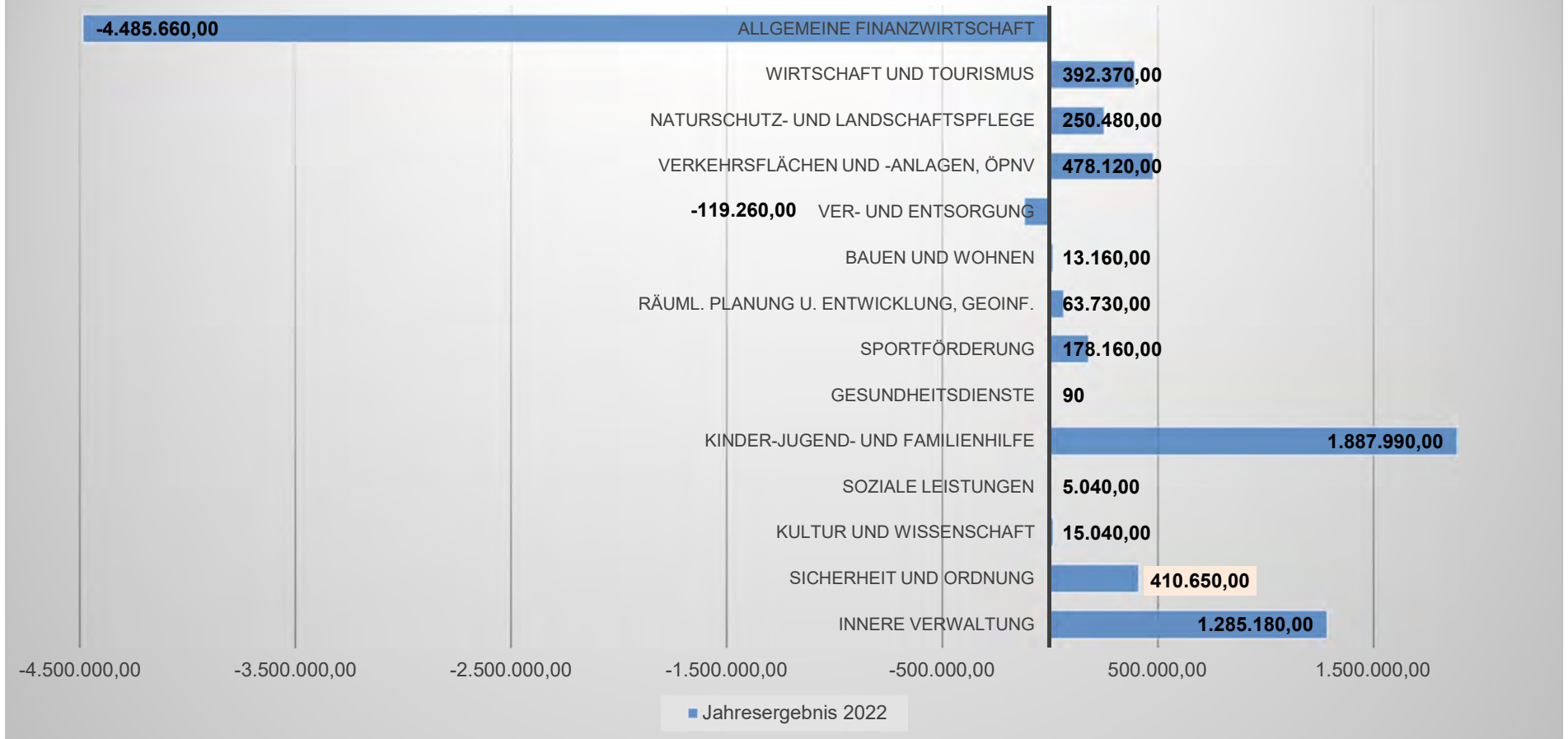
Nr.	Teilergebnishaushalt	Jahresergebnis 2022
06	Kinder-Jugend- und Familienhilfe	1.887.990,00
01	Innere Verwaltung	1.285.180,00
12	Verkehrsflächen und -anlagen, ÖPNV	478.120,00
02	Sicherheit und Ordnung	410.650,00
15	Wirtschaft und Tourismus	392.370,00
13	Naturschutz- und Landschaftspflege	250.480,00
08	Sportförderung	178.160,00

Der Produktbereich 01 „Innere Verwaltung“ sollte stärker durch die ILV auf die anderen Produktbereiche umverteilt werden.



Folgendes Diagramm verdeutlicht die Verteilung der Jahresergebnisse in Haushaltsplan 2022 auf die Produktbereiche:

## Verteilung Jahresergebnisse 2022 auf die Produktbereiche







## Summe der vorgetragenen Jahresfehlbeträge

Die Summe der vorgetragenen Jahresfehlbeträge setzt sich wie folgt zusammen:

Jahr	Jahresergebnisse	Ordentliches Ergebnis	Außerordentliches Ergebnis
2008	-12.687,76	-12.687,76	0,00
2009	1.861.069,44	1.865.693,48	-4.624,04
2010	1.705.620,62	1.708.938,89	-3.318,27
2011	1.050.664,75	1.021.394,27	29.270,48
2012	1.074.260,25	1.169.669,21	-95.408,96
2013	1.373.900,84	1.340.933,99	32.966,85
2014	1.014.867,43	1.118.221,67	-103.354,24
2015	304.793,13	309.961,63	-5.168,50
2016	-276.014,87	-278.184,53	2.169,66
2017	-255.551,14	-181.931,03	-73.620,11
2018	-663.675,09	-658.338,74	-5.336,35
2019	-1.158.059,54	-281.366,58	-876.692,96
	<b>6.019.188,06</b>	<b>7.122.304,50</b>	<b>-1.103.116,44</b>

Die Fehlbeträge wurden durch die Teilnahme an dem Schutzschirm und der Hessenkasse abgebaut, sodass die Gemeinde Meinhard seit dem Jahr 2018 wieder ein positives Eigenkapital aufweist.

Betrag	Art der Hilfen
-4.993.139,32	Schutzschirm 2013 (Kassenkredite)
-63.229,12	Schutzschirm 2014 (langfristige Darlehen)
-3.553.002,53	Schutzschirm 2015 (langfristige Darlehen)
-2.150.000,00	Hessenkasse 2018
<b>-10.759.370,97</b>	<b>Summe</b>

### Ermittlung des Eigenkapitals 2020

Betrag	Beschreibung
-10.759.370,97	Schutzschirm + Hessenkasse
6.019.188,06	Ergebnisse 2008 bis 2019 (Fehlbeträge)
-169.670,64	Ergebnis 2020 (Überschuss)
1.938.596,24	Nicht durch Eigenkapital gedeckter Fehlbetrag der Eröffnungsbilanz inkl. Nachbuchungen
<b>-2.971.257,31</b>	<b>Eigenkapital der Bilanz 2020</b>



## Entwicklungen der Erträge des Ergebnishaushaltes

Die **Ertragsseite** im Ergebnishaushalt hat sich gegenüber dem Haushaltsjahr 2021 von 10.300.740,00 um 873.920,00 € auf 11.174.660,00 € verbessert. **(Nr.24)**

### Privatrechtlichen Leistungsentgelte (Nr. 01)

Konto	Bezeichnung	Ergebnis 2020	Ansatz 2021	Ansatz 2022
5003000	Umsatzerlöse aus Überlassung Gebäude und Räume	-56.164,71	-55.360,00	-51.000,00
5003100	Umsatzerlöse Benutzung BGH/DGH	-2.068,27	-2.100,00	-8.300,00
5003200	Umsatzerlöse Benutzung Kegelbahnen	0,00	-150,00	-350,00
5004000	Umsatzerlöse aus Überlassung von Rechten	-16.420,67	-16.410,00	-16.210,00
5005000	Umsatzerlöse aus d sonst Nutzung v Vermögen/Recht	0,00	-200,00	-200,00
5090000	sonstige Umsatzerlöse	-1.819,48	-21.350,00	-24.030,00
<b>Summe</b>	<b>Privatrechtliche Leistungsentgelte</b>	<b>-76.473,13</b>	<b>-95.570,00</b>	<b>-100.090,00</b>

Im Bereich der privatrechtlichen Leistungsentgelte wurden im Haushaltsjahr 2022 4.520,00 € höhere Erträge eingeplant (im Vergleich zum Ansatz Vorjahr).

### Erläuterungen zu Konto 5003000

Durch die Corona-Pandemie kommt es bei den Bürgerhäusern weiterhin zu Einnahmeverlusten. Im Vergleich zum Vorjahr wurde der Ansatz um 4.360,00 € reduziert. Für die Pächterin des Bürgerhauses Schwebda wurde die Pacht für ein halbes Jahr erlassen.

### Erläuterungen zu Konto 5003100

Der Haushaltsansatz für die Benutzung der Bürger- und Dorfgemeinschaftshäuser wurde um 6.200,00 € auf 8.300,00 € erhöht, befindet sich aber noch nicht auf Vor-Corona-Niveau. Geplant ist, die Gebührenordnung für den Haushaltsplan 2023 zu überarbeiten.



### **Erläuterungen zu Konto 5090000**

Im Vergleich mit dem Ansatz 2022 (21.980,00 €) wurden im Bereich der Waldwirtschaft Mehrerträge in Höhe von 2.680,00 € eingeplant (im Vergleich mit Haushalt 2021 → 19.300,00 €). Grundlage für die Planung ist ein Wirtschaftsplanvorschlag von HessenForst. Seit dem 01.01.2021 wird die Vermarktung des Holzeinschlages durch die Nils-Glahn GmbH durchgeführt.

### **Öffentlich-rechtlichen Leistungsentgelte (Nr. 02)**

Konto	Bezeichnung	Ergebnis 2020	Ansatz 2021	Ansatz 2022
5101000	Öffentlich-rechtliche Verwaltungsgebühren	-44.599,89	-48.860,00	-53.760,00
5101010	Öffentlich-rechtliche Verwaltungsgebühren Friedhof	-13.248,00	-15.600,00	-20.000,00
5101011	Auflösung PRAP Friedhofsgebühren	-17.755,55	-17.500,00	-17.500,00
5110010	Öffentlich-rechtliche Benutzungsgebühren Wasser	-43.754,34	-580.000,00	-580.000,00
5110020	Öffentl.-rechtl. Benutzungsgeb. Wasser MwSt. 5%	-539.320,38	0,00	0,00
5110011	Öffentlich-rechtliche Benutzungsgebühren Kanal	-861.317,78	-861.000,00	-870.000,00
5110012	Öffentlich-rechtliche Benutzungsgebühren KiGa's	-103.793,43	-121.850,00	-142.000,00
5110013	Öffentlich-rechtliche Benutzungsgebühren Friedhofshallen	-1.140,00	-1.560,00	-1.560,00
5110017	Gebühr Mittagsverpflegung Kindergärten	-51.275,40	-67.200,00	-76.000,00
5150000	Erträge aus Bußgeldern u. Verwarnungen	0,00	0,00	0,00
<b>Summe</b>	<b>Öffentlich-rechtliche Leistungsentgelte</b>	<b>-1.676.204,77</b>	<b>-1.713.570,00</b>	<b>-1.760.820,00</b>

Bei den öffentlich-rechtlichen Leistungsentgelten ist gegenüber dem Haushaltsplan 2021 eine Erhöhung in Höhe von 47.250,00 € zu verzeichnen.

### **Erläuterungen zu Konto 5101000**

Der Haushaltsansatz für die öffentlich-rechtlichen Verwaltungsgebühren in Höhe von 53.760,00 € liegen mit 4.900,00 € über dem Ansatz 2021 (48.860,00 €). Der Hauptgrund für die Mehrerträge sind im Bereich der Feuerwehren (+2.200,00 €) anzusiedeln, gefolgt von dem Bereich des Einwohnermeldeamtes (+2.000,00 €) und des Gewerbeamtes (+500,00 €). Die Gemeindevertretung hat mit Beschluss vom 24.02.2022 die Einsatzgebühren bei Feuerwehreinsätzen erhöht. Als weitere Ursache für die Mehreinnahmen kann man u.a. eine höhere Nachfrage im Passwesen sowie bei den Änderungen der KFZ-Scheine und bei den Verlängerungen bzw. Neuausstellungen von Fischereischeinen nennen.



### **Erläuterungen zu Konto 5101010**

Der Ansatz für die Verwaltungsgebühren im Teilergebnishaushalt der Friedhöfe wurde um 4.400,00 €, wegen der geplanten Gebührenerhöhung unter Einbeziehung der tatsächlichen Erträge in den Vorjahren, angehoben (Ansatz 2021 → 15.500,00 € | Ansatz 2022 → 20.000,00 €).

### **Erläuterungen zu Konto 5110010**

Die Erträge für Gebühren der Wasserversorgung haben sich im Vergleich zum Ansatz 2021 nicht verändert.

Die letzte Gebührenanpassung im Bereich der Wasserversorgung erfolgte zum 01.01.2020. Sie wurde von 2,40 € pro cbm (Netto) auf 2,10 € pro cbm (Netto) gesenkt. Die Grundgebühr in Höhe von 69,60 € (Netto) pro Jahr bleibt unverändert bestehen. Grundlage für die Gebührenänderung ist die Gebührenkalkulation, die von dem Wirtschafts- und Steuerberatungsunternehmen Schüllermann vorgenommen wurde. Die nächste Gebührenkalkulation steht Ende des Jahres 2022 an. Nähere Erläuterungen befinden sich auf den Seiten 78 bis 80.

### **Erläuterungen zu Konto 5110011**

Geplant wurde im Jahr 2022 im Bereich der Abwasserbeseitigung mit Erträgen in Höhe von 870.000,00 €, der Ansatz wurde an das Ergebnis 2021 angepasst und um 9.000,00€ angehoben.

Die Abwassergebühr wurde zum 01.01.2019 von 4,80 € auf 4,25 € pro cbm gesenkt. Die Grundgebühr hat sich nicht verändert (48,00 € pro Jahr). Grundlage für die Gebührenänderung ist die Gebührenkalkulation, die von dem Wirtschafts- und Steuerberatungsunternehmen Schüllermann vorgenommen wurde. Die nächste Gebührenkalkulation steht auch hier Ende des Jahres 2022 an. Nähere Erläuterungen befinden sich auf den Seiten 78 bis 80.

### **Erläuterungen zu Konto 5110012**

Die Kindergartengebühren wurden anhand der vorliegenden Kinderzahlen kalkuliert. Der Ansatz wurde um 20.150,00 € nach oben korrigiert (Vergleich mit Ansatz 2021), befindet sich aber noch mit 12.000,00 € unter dem Ansatz von 2019.

Anfang des Jahres 2021 wurden wegen der Corona-Pandemie die Kindergärten noch im eingeschränkten Regelbetrieb (keine Notgruppe!) betrieben und auch die Gebühren wurden in dieser Zeit pro Tag und nicht pauschal abgerechnet. Im Haushaltsjahr 2022 läuft der Betrieb in den Kindergärten trotz Corona normal.

Um den erhöhten Bedarf an Kita-Plätzen abdecken zu können, wurde ab September 2021 eine zusätzliche Gruppe im Kindergarten „Löwenzahn“ in Schwebda, übergangsweise für ein Jahr, eingerichtet.



Kostenstelle	Bezeichnung	Ergebnis 2020	Haushalt 2021	Haushalt 2022
06101010	Kindergarten Grebendorf	46.097,20 €	50.550,00 €	47.000,00 €
06101020	Krippe Jestädt	5.893,20 €	14.900,00 €	28.000,00 €
06101030	Kindergarten Schwebda	11.554,36 €	15.400,00 €	23.000,00 €
06101040	Kindergarten Frieda	40.248,67 €	41.000,00 €	44.000,00 €
<b>Summe</b>		<b>103.793,43 €</b>	<b>121.850,00 €</b>	<b>142.000,00 €</b>

Da der Bedarf an Krippenplätzen in der Gemeinde Meinhard nicht durch die vorhandenen drei Einrichtungen gedeckt werden kann wurde erforderlich, übergangsweise eine Krippengruppe im Schloss Jestädt einzurichten. Diese wurde zum 01.08.2020 in Betrieb genommen.

### Erläuterungen zu Konto 5110017

Der Gebührenansatz für die Mittagsverpflegung wurde um 8.800,00 € erhöht (Ansatz 2022 → 76.000,00 € | Ansatz 2021 → 67.200,00 €). Die Mittagsverpflegung wird monatlich pauschal erhoben. Die Gebühr bis zum vollendeten 3. Lebensjahr (Krippen-/U3-Kinder) beträgt 43,30 € pro Monat und ab vollendeten 3. Lebensjahr (Regelkinder) 51,60 € pro Monat. Außerdem wird eine monatliche Pauschale in Höhe von 55 € für die Entsorgung der Essensreste erhoben.

Den Erträgen stehen Aufwendungen auf dem Konto 6101010 in Höhe von 67.800,00 € gegenüber.

Kostenstelle	Bezeichnung	Haushalt 2021	Haushalt 2022	Differenz
06101010	Kindergarten Grebendorf	34.800,00 €	37.000,00 €	+2.200,00 €
06101020	Krippe Jestädt	2.400,00 €	4.000,00 €	+1.600,00 €
06101030	Kindergarten Schwebda	9.600,00 €	13.000,00 €	+3.400,00 €
06101040	Kindergarten Frieda	20.400,00 €	22.000,00 €	+1.600,00 €
<b>Summe</b>		<b>67.200,00 €</b>	<b>76.000,00 €</b>	<b>+8.800,00 €</b>





### **Kostenersatzleistungen und -erstattungen (Nr. 03)**

Konto	Bezeichnung	Ergebnis 2020	Ansatz 2021	Ansatz 2022
5480100	Kostenerstattungen vom Bund	0,00	-1.500,00	0,00
5482000	Kostenerstattungen von Gemeinden/GV	-262.791,60	-257.630,00	-336.990,00
5483000	Kostenerstattungen von Zweckverbänden u. dergl.	-5.711,25	-5.760,00	-5.760,00
5488000	Kostenerstattungen von übrigen Bereichen	-12.226,50	-6.160,00	-6.010,00
5488010	Kostenerstattungen von übrigen Bereichen Wasserversorgung	-11.828,04	-16.000,00	-16.000,00
5488011	Kostenerst. von übrigen Bereichen 16% Wasservers.	-6.807,04	0,00	0,00
<b>Summe</b>	<b>Kostenersatzleistungen und -erstattungen</b>	<b>-299.364,43</b>	<b>-287.050,00</b>	<b>-364.760,00</b>

Die Kostenersatzleistungen und -erstattungen sind gegenüber der Haushaltsplanung 2021 um 77.710,00 € gestiegen.

### **Erläuterungen zu Konto 5482000**

Auf dem Konto 5482000 werden u.a. die Erträge für die Kostenerstattung gemäß § 28 HKJGB (wenn ein Kind, welches nicht in Meinhard gemeldet ist, hier in den Kindergarten geht) und die Erträge für Ausgleichszahlungen gemäß § 11 (4) VO zur Landesförderung (Freistellung des letzten Kindergartenjahres) gebucht. Ein Ansatz in Höhe von 28.100,00 € wurde dafür vorgesehen – 18.400,00 € weniger als im Haushaltsplan 2021 (46.500,00 €). Der Ansatz verteilt sich wie folgt auf die Kindergärten: Grebendorf 4.100,00 € (2021 4.030,00 €), Schwebda 0,00 € (2021 3.350,00 €) und für Frieda 24.000,00 € (2021 39.120,00 €).

Die Gemeinde Meinhard hat die buchhalterische Abwicklung für die Interkommunale Zusammenarbeit (IKZ) für den Bereich der EDV übernommen. Der IKZ EDV gehören 12 Gemeinden an, die ein Entgelt zur Deckung der laufenden Kosten an die Gemeinde Meinhard zu zahlen haben. Im Jahr 2022 wird eine Betreuungspauschale in Höhe von 60,00 € pro Endgerät erhoben. Diese Erträge werden zunächst auf dem Konto 4890030 „Verb. aus Kostenerstattungen für die IKZ“ eingenommen. Wenn alle Aufwendungen gebucht wurden und das Haushaltsjahr abgeschlossen ist, wird die Summe der Ausgaben ermittelt. Anschließend erfolgt eine Umbuchung in Höhe dieser Summe auf das Konto 5482000 (z.B. in 2020 → 193.628,37 €). Wenn mehr eingenommen wurde, als Aufwendungen entstanden sind, verbleibt der restliche Betrag auf dem Konto 4890030 (z.B. in 2019 → 70.885,75 €) und steht für Ausgaben in den folgenden Jahren zur Verfügung. Mit dem Haushaltsplan 2022 wurde eine Umbuchung in Höhe von 262.730,00 € eingeplant. Da der Teilhaushalt immer ausgeglichen sein muss, schwankt der Ansatz auf dem Konto 5482000 von Jahr zu Jahr (Vergleich 2021 → 177.470,00 €).

Ab dem 01.08.2020 wurde ein Auszubildender bei der Gemeinde Meinhard eingestellt. Dieser wird für die IKZ – EDV tätig sein und ist in der IT-Abteilung der Stadt



Witzenhausen untergebracht. Für das Jahr 2022 wurde geplant einen weiteren Auszubildenden einzustellen. Die Personalkosten werden unter der Kostenstelle 01102001 „Hauptverwaltung“ gebucht. Durch die IKZ werden sowohl die Personalkosten, als auch die Sachkosten erstattet (Ansatz 2022 → 39.900,00 € | Ansatz 2021 → 26.400,00 €).

### Steuern (Nr. 05)

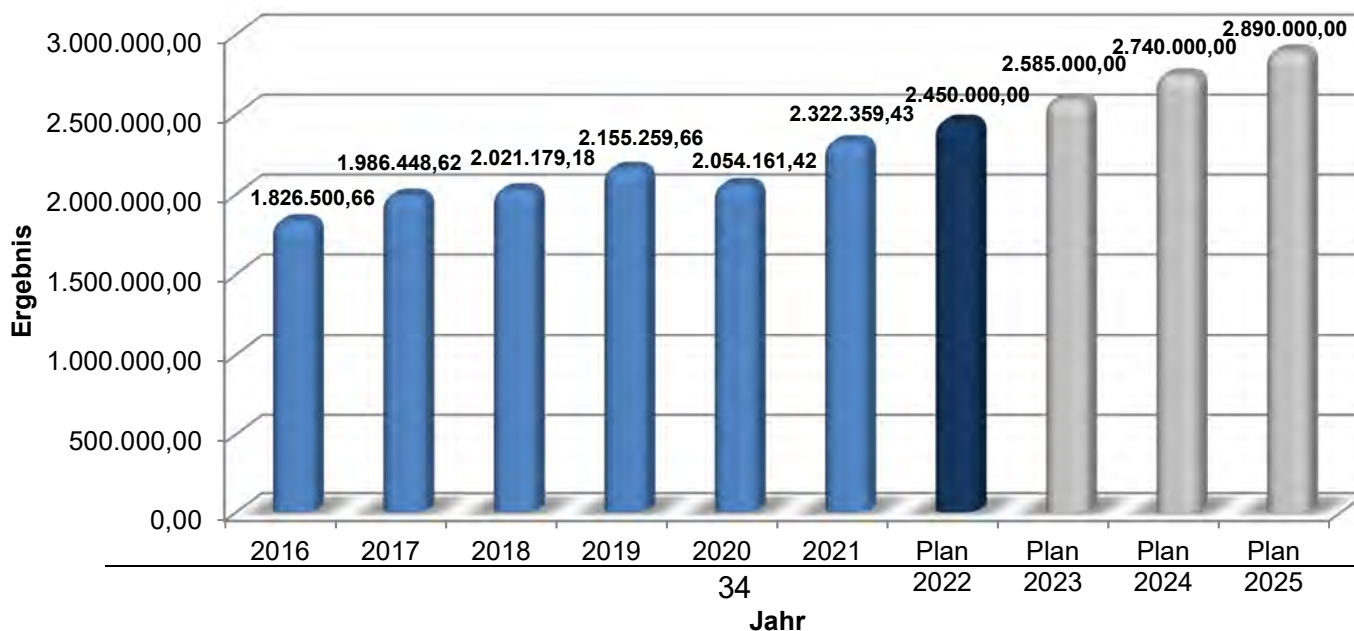
Konto	Bezeichnung	Ergebnis 2020	Ansatz 2021	Ansatz 2022
5500100	Gemeindeanteil an der Einkommensteuer	-2.054.161,42	-2.249.000,00	-2.450.000,00
5504000	Gemeindeanteil an der Umsatzsteuer	-212.784,81	-200.000,00	-162.000,00
5551000	Grundsteuer A	-51.945,68	-52.000,00	-51.500,00
5552000	Grundsteuer B	-790.520,15	-760.000,00	-776.800,00
5553000	Gewerbesteuer	-812.832,67	-870.000,00	-1.100.000,00
5559120	Sonst. Vergnügungssteuern, einschl. Spielapparatesteuer	-1.685,51	-1.600,00	-1.000,00
5559200	Hundesteuer	-29.330,25	-31.000,00	-39.000,00
<b>Summe</b>	<b>Steuern steuerähnl. Ertr.einschl.Ertr.aus ges.Uml.</b>	<b>-3.953.260,49</b>	<b>-4.163.600,00</b>	<b>-4.580.300,00</b>

Der Bereich der Steuern hat sich gegenüber dem Haushaltsjahr 2021 um 416.700,00 € erhöht und befindet sich über dem Niveau vor der Corona-Pandemie.

### Erläuterungen zu Konto 5500100

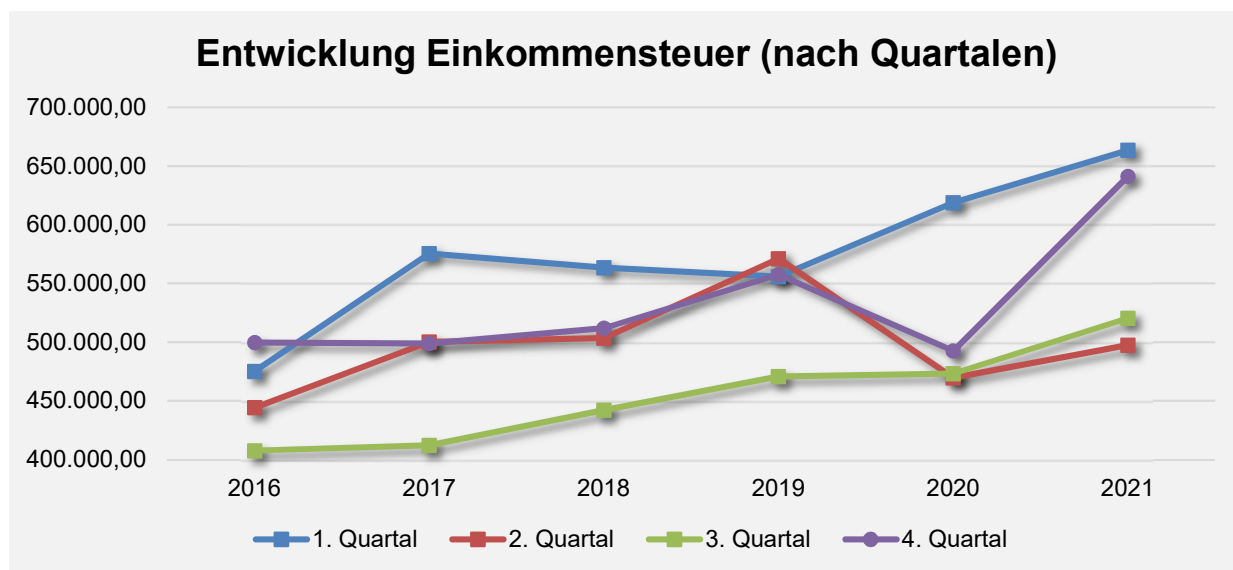
Der Ansatz 2022 für den Gemeindeanteil an der Einkommenssteuer hat sich im Vergleich zum Ansatz 2021 um 201.000,00 € verbessert.

### Entwicklung Gemeindeanteil an der Einkommenssteuer





Bisher hat sich der Gemeindeanteil an der Einkommensteuer wie folgt entwickelt:



	2016	2017	2018	2019	2020	2021
<b>1. Quartal</b>	475.200,51	575.522,08	563.542,04	555.924,20	618.873,18	663.401,36
<b>2. Quartal</b>	444.206,84	500.131,37	503.550,29	571.161,66	469.528,88	497.538,51
<b>3. Quartal</b>	407.575,54	412.058,39	442.115,67	470.763,31	473.320,43	520.350,16
<b>4. Quartal</b>	499.517,77	498.736,78	511.971,18	557.410,49	492.438,93	641.069,40
	<b>1.826.500,66</b>	<b>1.986.448,62</b>	<b>2.021.179,18</b>	<b>2.155.259,66</b>	<b>2.054.161,42</b>	<b>2.322.359,43</b>

Das Ergebnis 2021 stellt sich positiver dar als angenommen. 73.359,43 € wurden gegenüber dem Planansatz mehr eingenommen. Der Verteilungsschlüssel für den Gemeindeanteil an der Einkommensteuer hat sich in 2021 von 0,0005729 auf 0,0005852 erhöht. Der neue Schlüssel findet für den Zeitraum 2021 bis 2023 Anwendung.

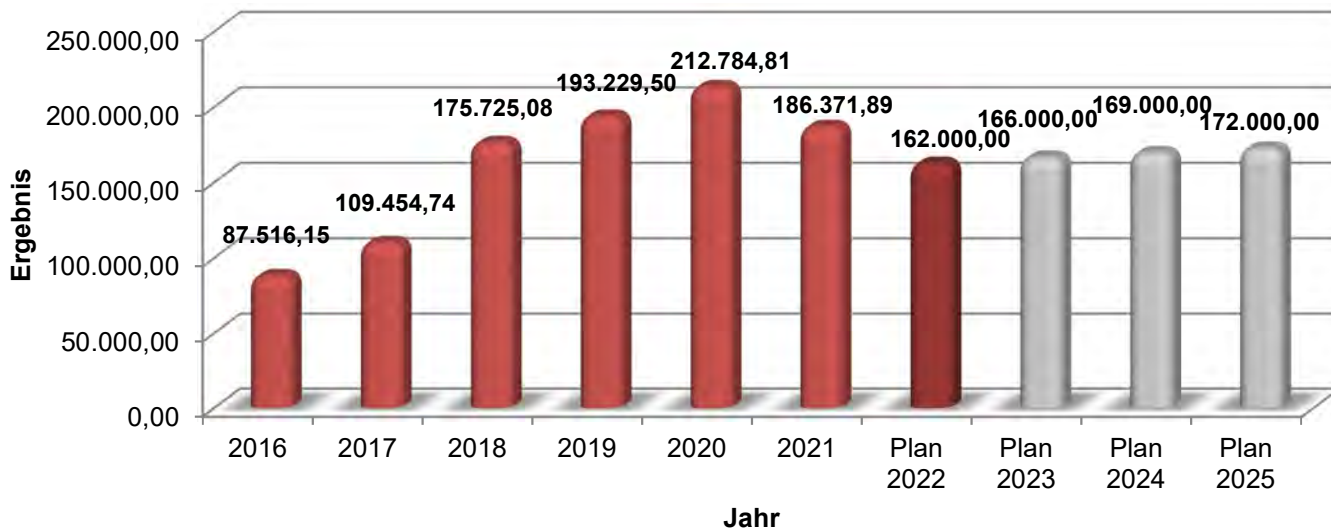
Die Orientierungsdaten des Hessischen Ministeriums des Inneren und für Sport prognostizierten für den Gemeindeanteil an der Einkommensteuer eine Erhöhung für das Jahr 2022 in Höhe von +5,5%. (2023 → +5,5% | 2024 → +6% | 2025 → +5,5%)



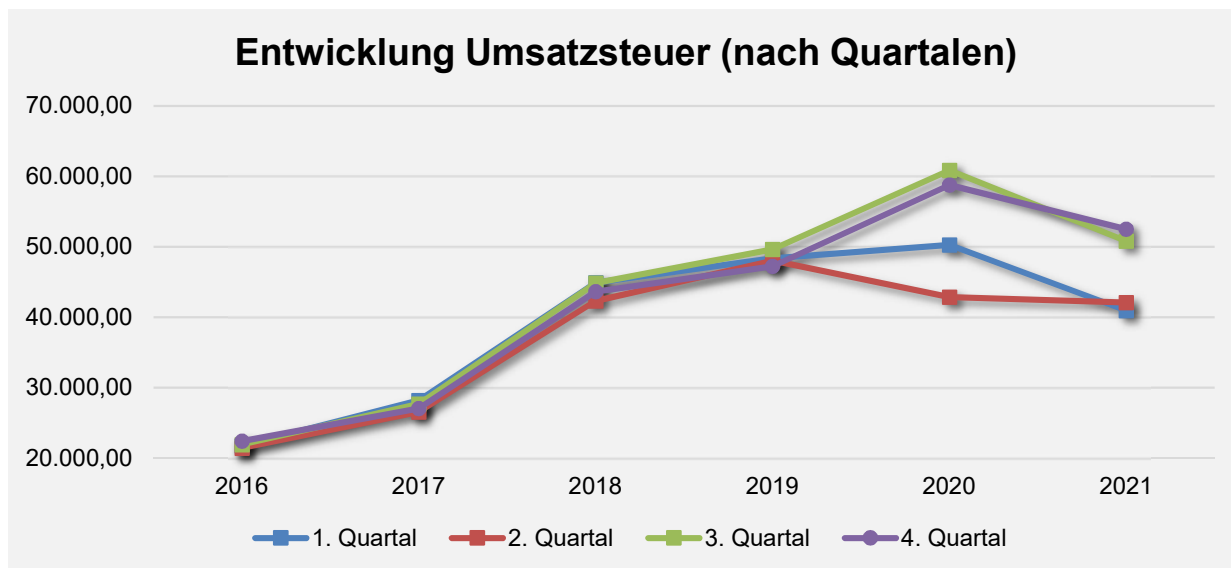
**Erläuterungen zu Konto 5504000**

Im Haushaltsplan 2022 wurde für den Gemeindeanteil an der Umsatzsteuer ein Ansatz in Höhe von 162.000,00 € gebildet, das sind 38.000,00 € weniger als der Ansatz des Jahres 2021.

**Entwicklung Gemeindeanteil an der Umsatzsteuer**



Bisher hat sich der Gemeindeanteil an der Umsatzsteuer wie folgt entwickelt:



	2016	2017	2018	2019	2020	2021
<b>1. Quartal</b>	21.742,72	28.167,15	44.918,75	48.348,00	50.278,06	40.946,35
<b>2. Quartal</b>	21.436,74	26.570,50	42.305,28	48.040,16	42.869,05	42.099,10
<b>3. Quartal</b>	21.925,10	27.666,99	44.858,79	49.630,09	60.868,52	50.827,67
<b>4. Quartal</b>	22.411,59	27.050,10	43.642,26	47.211,25	58.769,18	52.498,77
	<b>87.516,15</b>	<b>109.454,74</b>	<b>175.725,08</b>	<b>193.229,50</b>	<b>212.784,81</b>	<b>186.371,89</b>



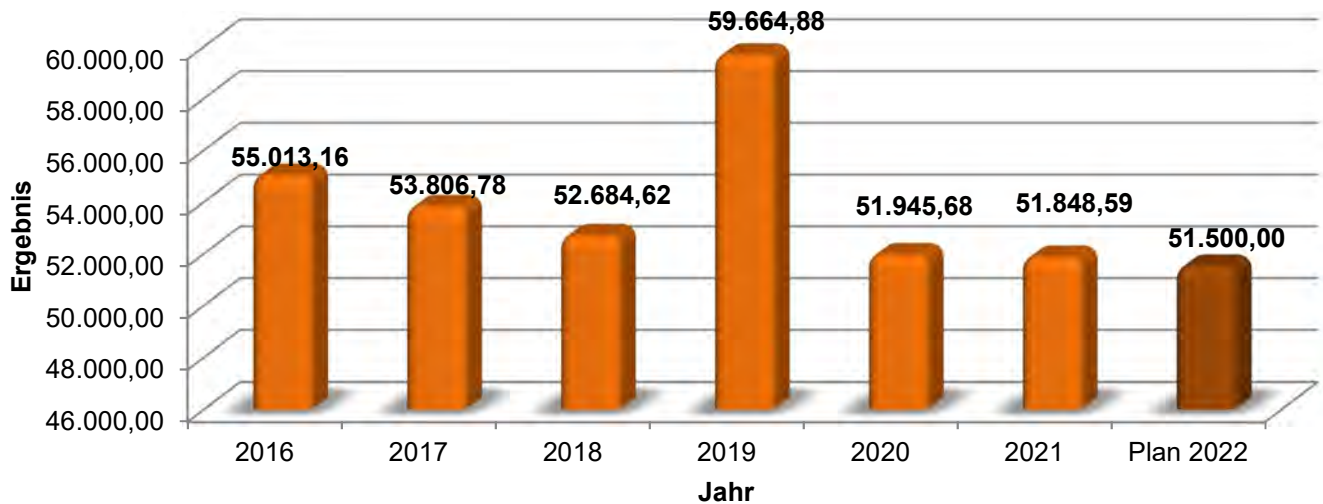
Hier ist das Ergebnis des Jahres 2021 geringer als ursprünglich geplant. 13.628,11 € wurden gegenüber dem Haushaltsansatz weniger eingenommen. Auch hier hatte sich der Verteilungsschlüssel im Jahr 2021 geändert. Er hat sich von 0,000278753 auf 0,000239950 verringert.

Die Orientierungsdaten gehen von einem Minus von 13 % für den Umsatzsteueranteil aus. (2023 → +2,5% | 2024 → +2% | 2025 → +1,5%)

### **Erläuterungen zu Konto 5551000**

Die Erträge für die Grundsteuer A haben sich gegenüber dem Ansatz 2021 nur geringfügig verändert (Ansatz 2021 → 52.000,00 € | 2022 → 51.500,00 €).

### **Entwicklung Grundsteuer A**

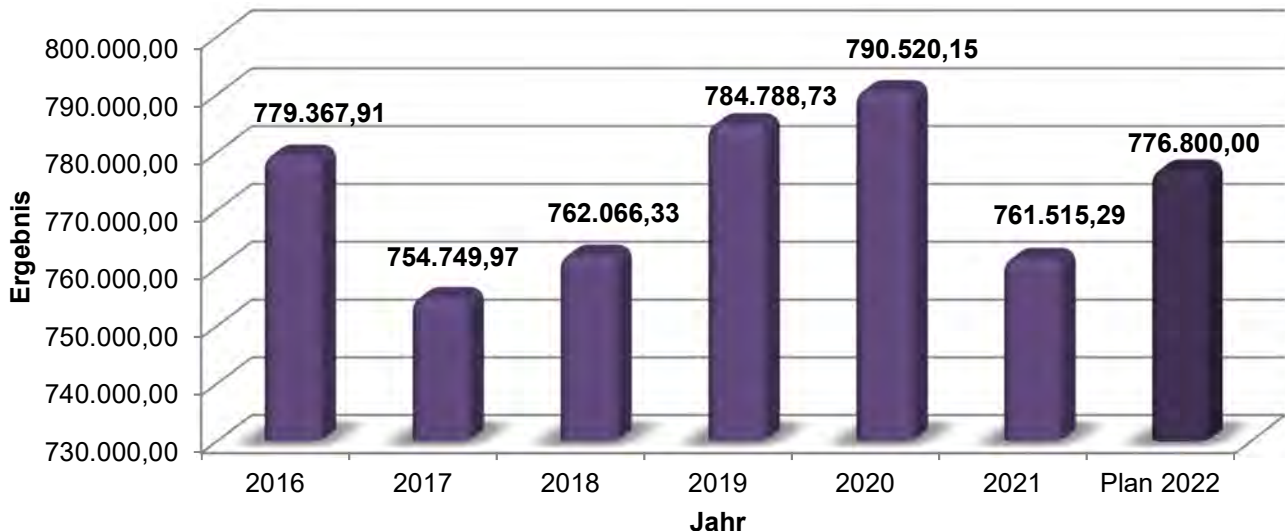




## **Erläuterungen zu Konto 5552000**

Bei der Grundsteuer B hat sich der Ansatz gegenüber dem Vorjahr um 16.800,00 € erhöht (Ansatz 2021 → 760.000,00 € | Ansatz 2022 → 776.800,00 €).

### **Entwicklung Grundsteuer B**



### **Was ändert sich ab dem Jahr 2025?**

Grundlage für die Berechnung der Grundsteuer A und B sind zunächst die Grundsteuermessbescheide des Finanzamtes, in dem ein Grundsteuermessbetrag festgelegt wird. Dieser errechnet sich, indem der Einheitswert mit einer Steuermesszahl multipliziert wird. Die Grundsteuermessbeträge werden anschließend mit dem Hebesatz der Gemeinde multipliziert.

In Westdeutschland wurde der Einheitswert zuletzt 1964 festgestellt und in Ostdeutschland bisher nur einmal im Jahr 1935. Die Einheitswerte sind aus diesem Grund völlig veraltet, was dazu führt, dass viele Eigentümer übermäßig stark belastet werden, während andere, gemessen am aktuellen Wert, viel zu wenig Steuer zahlen.

Das Bundesverfassungsgericht hat im Jahr 2018 daher entschieden, dass die Bemessungsgrundlagen der Grundsteuer überarbeitet werden müssen. Dem Gesetzgeber hat das Bundesverfassungsgericht eine Frist zur Neuregelung spätestens bis zum 31. Dezember 2019 gesetzt. Mit dem Grundsteuerreformgesetz vom 26. November 2019 reagierte der Bund auf das Urteil des Bundesverfassungsgerichts. Es sieht ab 2025 eine wertabhängige Bemessungsgrundlage vor. Die Bundesländer können das Grundsteuerbewertungsmodell des Bundes umsetzen oder ein eigenes Bewertungsmodell entwickeln. Das Land Hessen hat ein eigenes Grundsteuergesetz (HGrStG) erarbeitet, welches am 14.12.2021 vom Landtag beschlossen wurde und am 24.12.2021 in Kraft trat und sich ausschließlich auf die Grundsteuer B bezieht. Die Grundsteuer A wird auch in Hessen auf Grundlage des in 2019 erlassenen Bundesrechts erhoben.

36 Millionen Grundstücke in Deutschland, davon in Hessen rund drei Millionen Grundstücke, müssen neu bewertet werden. Das ist Aufgabe der Finanzämter. Da die Neubewertung mit einem enormen Arbeitsaufwand verbunden ist, werden die alten



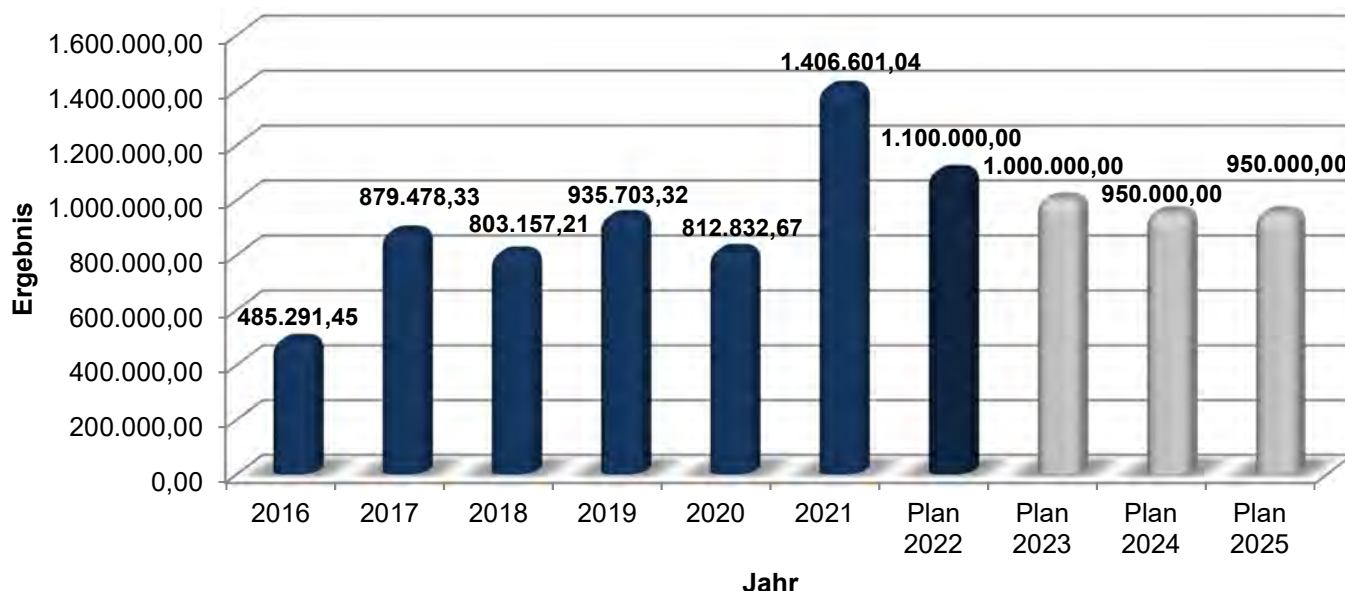


Einheitswerte noch bis Ende 2024 angewendet. Ab 01.01.2025 muss die Grundsteuer dann auf Grundlage einer Neubewertung der Immobilien erfolgen. In Hessen erfolgt die Grundstücksbewertung künftig nach dem Flächen-Faktor-Verfahren.

### Erläuterungen zu Konto 5553000

Der Ansatz für die Gewerbesteuer erhöht sich im Vergleich zum Ansatz 2021 um 230.000,00 € auf 1.100.000,00 €. Durch die Corona-Pandemie kam es im Vergleich der Jahre 2019 und 2020 zu Verlusten in Höhe von 126.676,49 € (Ergebnis 2019 → 935.703,32 € | Ergebnis 2020 → 812.832,67 €).

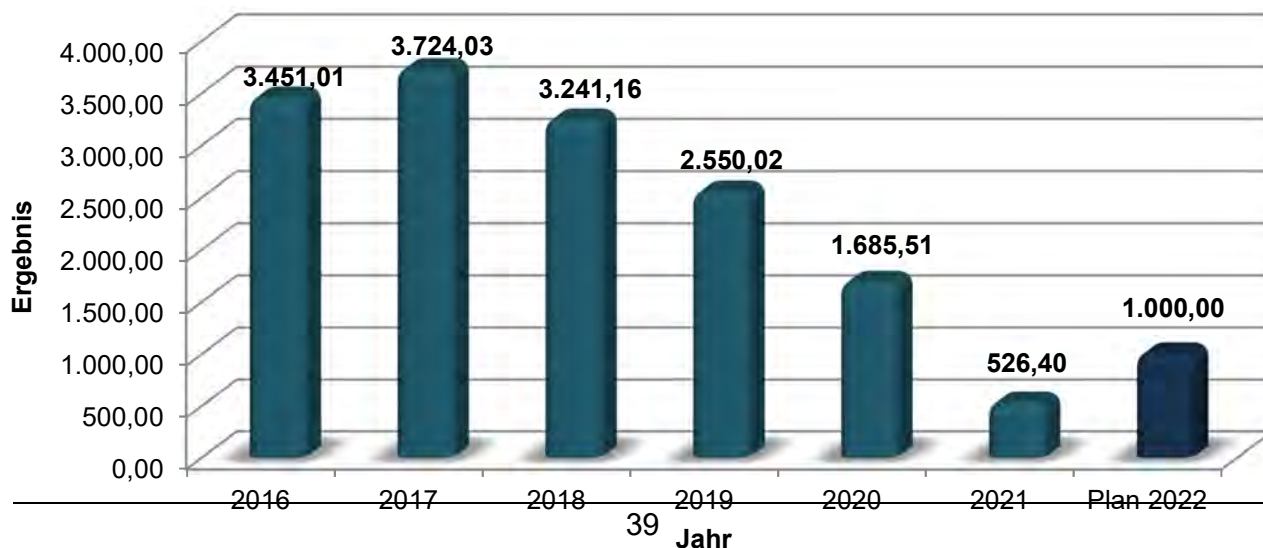
### Entwicklung Gewerbesteuer



### Erläuterungen zu Konto 5559120

Die Spielapparatesteuer hat sich aufgrund von Corona rückläufig entwickelt. Im Haushaltsplan 2022 wurden 1.000,00 € veranschlagt.

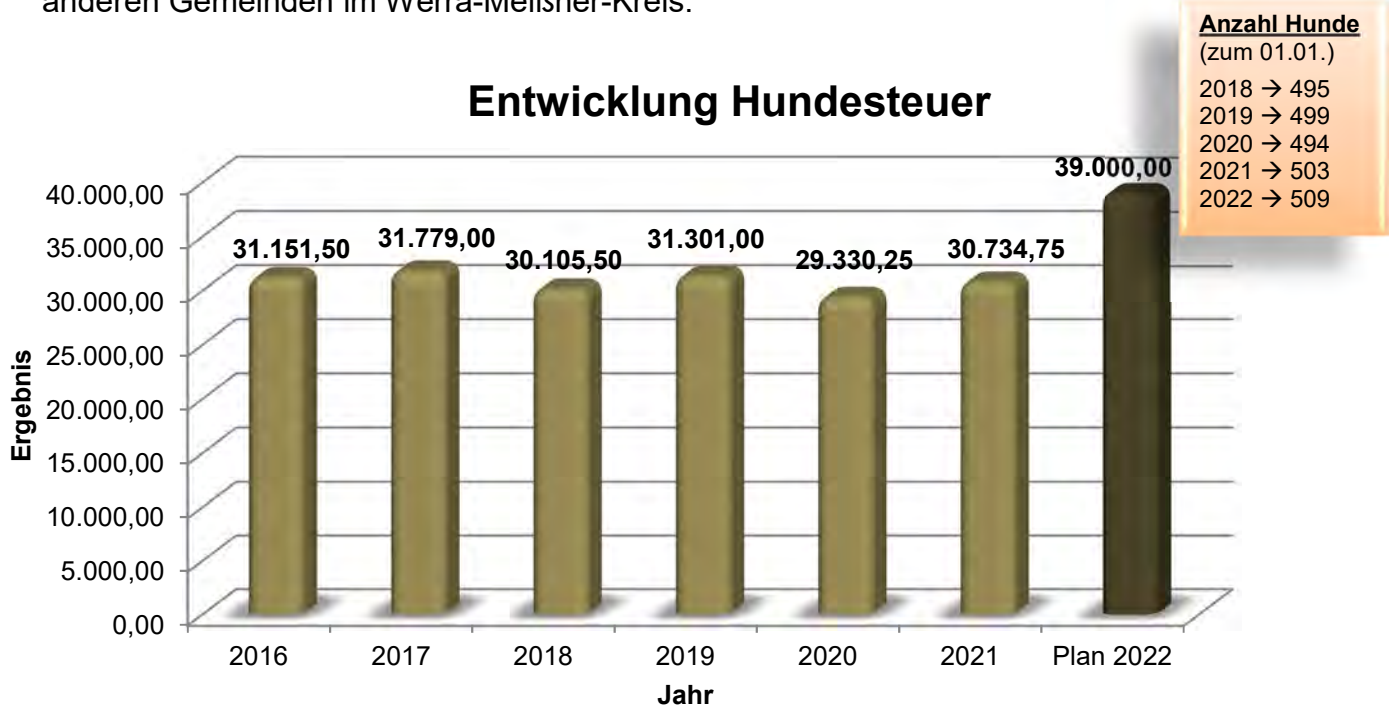
### Entwicklung Spielapparatesteuer





## Erläuterungen zu Konto 5559200

Die letzte Änderung der Hundesteuersatzung erfolgte mit Beschluss der Gemeindevertretung am 24.02.2022, dabei wurde z.B. der Hundesteuersatz für den 1. Hund von 54,00 € auf 72,00 € angehoben. Damit liegt die in Meinhard neu festgesetzte Hundesteuer für den 1. Hund im Mittelfeld der Hundesteuer im Vergleich zu den anderen Gemeinden im Werra-Meißner-Kreis.



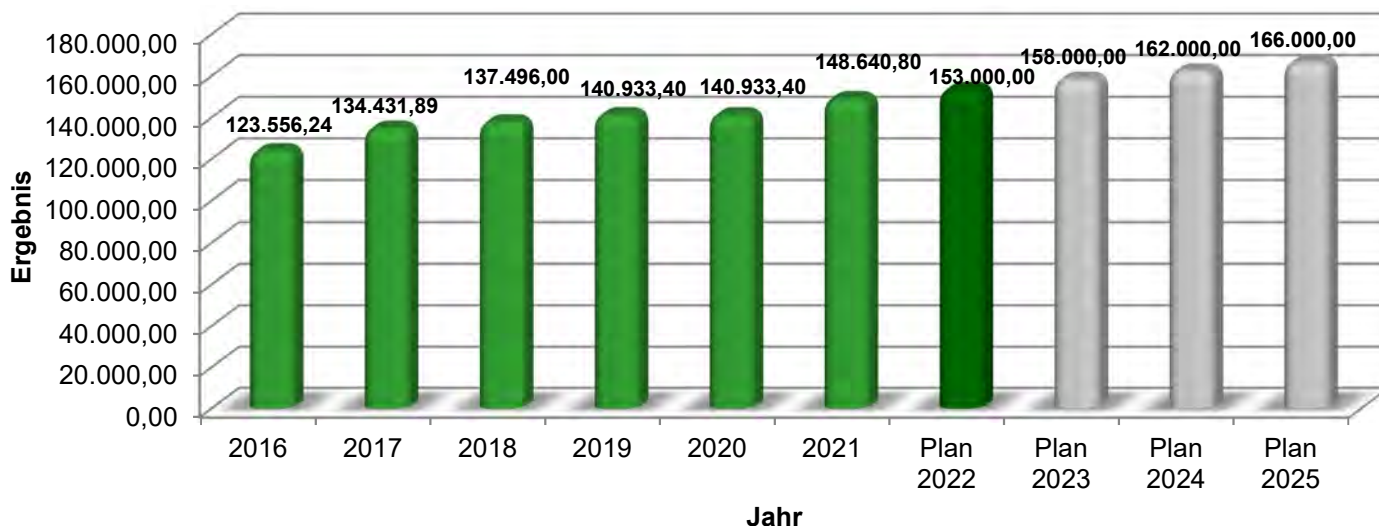


**Erträge aus Transferleistungen (Nr. 06)**

Konto	Bezeichnung	Ergebnis 2020	Ansatz 2021	Ansatz 2022
5477000	Ausgleichsleistungen Familienleistungsgesetz	-140.933,40	-169.000,00	-153.000,00
<b>Summe</b>	<b>Erträge aus Transferleistungen</b>	<b>-140.933,40</b>	<b>-169.000,00</b>	<b>-153.000,00</b>

Der Ansatz des Haushaltsjahres 2022 für die Erträge aus Transferleistungen wurde um 16.000,00 € reduziert. Nach den Orientierungsdaten wurde eine Steigerung von 3% prognostiziert. Da jedoch das Ergebnis 2021 mit 20.359,20 € unter dem Haushaltsansatz liegt, konnte keine Steigerung eingeplant werden. Auch hier wurde der Verteilungsschlüssel von 0,0005729 auf 0,0005852 im Jahr 2021 erhöht.

**Entwicklung Ausgleichsleistungen Familienleistungsgesetz**





### Erträgen aus Zuweisungen und Zuschüssen für laufende Zwecke und allgemeine Umlagen (Nr. 07)

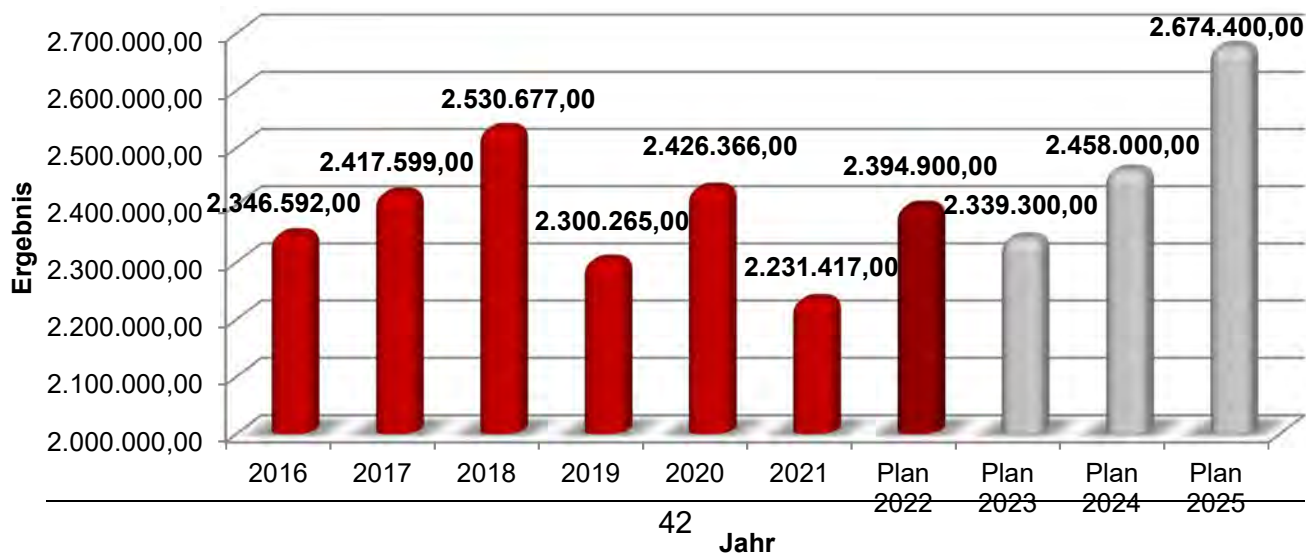
Konto	Bezeichnung	Ergebnis 2020	Ansatz 2021	Ansatz 2022
5401010	Schlüsselzuweisungen	-2.426.366,00	-2.231.420,00	-2.394.900,00
5410300	Sonstige Zuweisungen des Landes	0,00	-50.480,00	0,00
5410306	Gewerbsteuerkompensationsumlage vom Land	-135.727,00	0,00	0,00
5421000	Zuweisungen für lfd. Zwecke vom Land	-501.579,90	-532.140,00	-576.320,00
5422000	Zuweisungen f. lfd. Zwecke von Gemeinden, GemVerbände	-118.284,88	-184.350,00	-195.270,00
5427000	Zusch. für lfd Zwecke von priv Unternehmen	-15.800,00	-3.500,00	-3.500,00
5428000	Zusch. Für lfd. Zwecke von übrigen Bereichen	-1.283,60	0,00	0,00
5428100	Zusch. für lfd. Zwecke Rad und Fun	0,00	0,00	-6.000,00
<b>Summe</b>	<b>Ertr.a.Zuweisgn.u.Zusch.f.lfd. Zwecke u. allg. Uml.</b>	<b>-3.199.041,38</b>	<b>-3.001.890,00</b>	<b>-3.175.990,00</b>

Bei den Erträgen aus Zuweisungen und Zuschüssen für laufende Zwecke und allgemeine Umlagen ist ein Mehrertrag gegenüber dem Ansatz 2021 in Höhe von 174.100,00 € zu erkennen.

### Erläuterungen zu Konto 5401010

Die Schlüsselzuweisung ist gegenüber dem Haushaltsjahr 2021 um 163.480,00 € gestiegen (Ansatz 2021 → 2.231.420,00 € | Ansatz 2022 → 2.394.900,00 €). Grundlage für die Berechnung der Schlüsselzuweisung für das Jahr 2022 sind die Erträge für die Grundsteuer A, Grundsteuer B, Gewerbesteuer, die Gemeindeanteile an der Einkommensteuer (einschließlich Familienleistungsausgleich) und Umsatzsteuer sowie Aufwendungen für die Gewerbesteuerumlage und Heimatumlage des 2. Halbjahres 2020 und des 1. Halbjahres 2021.

### Entwicklung Schlüsselzuweisung





### **Erläuterungen zu Konto 5421000**

Auf dem Konto 5421000 „Zuweisungen für lfd. Zwecke vom Land“ wurden in 2022 Erträge in Höhe von 576.320,00 € eingeplant. Im Vergleich zum Ansatz des Jahres 2021 erhöhen sich die Erträge um 44.180,00 € (Ansatz 2021 → 532.140,00 €).

Auf diesem Konto wurde u.a. ein Ansatz in Höhe von 565.300,00 € im Bereich der Kindergärten eingeplant. Im Haushaltsplan 2021 betrug der Ansatz 528.530,00 €. (+36.770,00 €).

Folgende Tabelle zeigt die Verteilung der Erträge:

Bezeichnung	Ansatz 2021	Ansatz 2022	Differenz
Betriebskostenförderung	348.530,00 €	362.600,00 €	+14.070,00 €
Landesförderung Freistellung Kiga-Gebühr	180.000,00 €	202.700,00 €	+22.700,00 €
<b>Summe</b>	<b>528.530,00 €</b>	<b>565.300,00 €</b>	<b>+36.770,00 €</b>

### **Erläuterungen zu Konto 5422000**

Gegenüber dem Haushaltsjahr 2021 gibt es im Jahr 2022 in den Kindergärten mehr Integrationskinder, was höhere Zuweisungen des Kreises aber auch höhere Personalaufwendungen zur Folge hat (Ansatz 2021 → 184.060,00 € | Ansatz 2022 → 195.000,00 €).

Bezeichnung	Ansatz 2021	Ansatz 2022	Differenz
Kindergarten Grebendorf	90.400,00 €	121.000,00 €	30.600,00 €
Krippe Jestädt	9.460,00 €	0,00 €	-9.460,00 €
Kindergarten Schwebda	0,00 €	11.000,00 €	11.000,00 €
Kindergarten Frieda	84.200,00 €	63.000,00 €	-21.200,00 €
<b>Summe</b>	<b>184.060,00 €</b>	<b>195.000,00 €</b>	<b>+10.940,00 €</b>

### **Erläuterungen zu Konto 5427000**

Auf dem Konto „Zuschüsse für lfd. Zwecke von privaten Unternehmen“ wurde ein Ansatz für den Zuschuss des NVV für den Bürgerbus in Höhe von 3.500,00 € gebildet.



### Erträge für die Auflösung der Sonderposten (Nr. 08)

Konto	Bezeichnung	Ergebnis 2020	Ansatz 2021	Ansatz 2022
5460099	Erträge Auflösung SOPO Sonderinvest. (Tilg. Land)	-10.179,97	-10.180,00	-10.180,00
5460100	Erträge Auflösung SOPO Investition vom öffentl. Bereich	-523.817,39	-515.020,00	-565.480,00
5460110	Erträge Auflösung SOPO Investition vom öffentl. Bereich Wasserversorgung	-5.657,97	-8.310,00	-8.310,00
5460199	Erträge Auflösung SOPO Sonderinvest. (Tilg.Bund)	-3.305,99	-3.310,00	-3.310,00
5461000	Erträge Auflösung SOPO Investition nicht öffentl Bereich	-5.957,40	-5.550,00	-5.780,00
5462000	Erträge Auflösung von SOPO Investitionsbeiträgen	-32.486,23	-32.850,00	-32.850,00
5462010	Erträge Auflösung von SOPO Investitionsbeiträgen Wasserversorgung	-23.604,47	-21.390,00	-18.890,00
5463000	Erträge Auflösung von SOPO für den Gebührenausgl.	-28.255,00	-123.570,00	-234.060,00
<b>Summe</b>	<b>Ertr.a.Aufl.v.Sonderp.a.Inv.zu w.-zusch.u.- Beitr.</b>	<b>-633.264,42</b>	<b>-720.180,00</b>	<b>-878.860,00</b>

Die Erträge für die Auflösung der Sonderposten erhöhen sich gegenüber dem Haushaltsplan 2021 um 158.680,00 €. Die Berechnung der Höhe der Auflösungsbeträge basiert auf einer Hochrechnung für das Jahr 2022.

Auf dem Konto 5463000 wurden 234.060,00 € für die Auflösung von Sonderposten für den Gebührenausgleich eingeplant. Die geplanten Fehlbeträge in den Gebührenhaushalten Wasserversorgung und Abwasserbeseitigung konnten durch eine Entnahme aus dem Sonderposten für Gebührenausgleich ausgeglichen werden (Wasserversorgung → 105.260,00 € | Abwasserbeseitigung → 128.800,00 €).





### **Sonstige ordentlichen Erträge (Nr. 09)**

Konto	Bezeichnung	Ergebnis 2020	Ansatz 2021	Ansatz 2022
5309100	Konzessionsabgaben	-122.031,97	-125.000,00	-125.000,00
5330000	Erträge aus Schadensersatzleistungen	-7.681,91	0,00	-14.540,00
5380000	Erträge Herabsetz/Auflös Rückst (außer Instandhal)	-2.660,00	0,00	0,00
5392000	Eigenbeteil. Wahlleistungen § 6a HBeihVO akt. Beamte	-453,60	-460,00	-460,00
5392001	Eigenbeteil. Wahlleistungen § 6a HBeihVO passive Beamte	-907,20	-920,00	-920,00
5399000	andere sonstige betriebliche Erträge	-2.556,19	-4.670,00	-2.670,00
5399010	andere sonstige betriebliche Erträge Wasserversorgung	-0,41	0,00	0,00
<b>Summe</b>	<b>Sonstige ordentliche Erträge</b>	<b>-136.291,28</b>	<b>-131.050,00</b>	<b>-143.590,00</b>

Die sonstigen ordentlichen Erträge haben sich in 2022 im Vergleich zum Vorjahr um 12.540,00 € erhöht. Ursache ist die Veranschlagung einer Erstattung eines KFZ-Haftpflichtschadens in Höhe von 14.540,00 € durch eine Versicherung.

#### **Erläuterungen zu Konto 5309100**

Der Ansatz für die Konzessionsabgaben beträgt auch in 2022 wieder 125.000,00 €.

#### **Erläuterungen zu Konto 5330000**

Auf dem Konto 533000 werden Erträge aus Schadensersatzleistungen gebucht. Hierbei handelt es sich um die Erstattungen von Versicherungen für eingetretene Schadensfälle. Aufgrund der Unvorhersehbarkeit kann kein Ansatz geplant werden. Die dazugehörigen Aufwendungen werden auf den Konten 6169100 und 6169110 gebucht.

#### **Erläuterungen zu Konto 5380000**

Auf dem Konto 5380000 wird die Auflösung der nicht in Anspruch genommenen Rückstellungen für Prüfungsgebühren gebucht.

**Erklärung anhand des Ergebnisses 2020:** Die Jahresabschlüsse 2017 und 2018 wurden im Oktober 2019 bzw. im März 2020 geprüft. Für beide Jahre wurde jeweils eine Rückstellung in Höhe von 17.000,00 € gebildet. Die Prüfungen wurden im Jahr 2020 abgeschlossen und kosteten insgesamt 31.340,00 €. Der restliche Betrag in Höhe von 2.660,00 € konnte aufgelöst werden.

Da der Anteil der Auflösung vorab nicht bekannt ist, kann kein Ansatz im Haushaltsplan veranschlagt werden.



### Finanzerträge (Nr. 21)

Konto	Bezeichnung	Ergebnis 2020	Ansatz 2021	Ansatz 2022
5710100	Bankzinsen	0,00	0,00	0,00
5730000	Bürgschaftsprovisionen	-213,58	-1.690,00	-210,00
5761000	Säumniszuschläge	-3.935,75	-3.900,00	-3.500,00
5761100	Vollstreckungsgebühren	-208,20	-300,00	-500,00
5762000	Mahngebühren öffentl.-rechtl.	-5.936,00	-5.900,00	-5.900,00
5763000	Verzinsung von Steuernachforderungen u. - erstatt.	-2.628,00	-5.900,00	-6.000,00
5790900	Übrige sonstige Zinsen und ähnl. Erträge	-1.288,99	-1.140,00	-1.140,00
<b>Summe</b>	<b>Finanzerträge</b>	<b>-14.210,52</b>	<b>-18.830,00</b>	<b>-17.250,00</b>

Die Finanzerträge haben sich gegenüber dem Ansatz 2021 um 1.580,00 € reduziert.

### Außerordentliche Erträge (Nr. 27)

Konto	Bezeichnung	Ergebnis 2020	Ansatz 2021	Ansatz 2022
5910000	Ertr. aus der Veräußerung von Grundst., Gebäude u. Anlagen	-42.008,12	0,00	0,00
5989000	sonstige periodenfremde Erträge	-28.526,59	0,00	0,00
5990900	sonstige außerordentliche Erträge	-15.576,43	0,00	0,00
5991000	Ausbuchung Kleinbeträge	-1,37	0,00	0,00
<b>Summe</b>	<b>Außerordentliche Erträge</b>	<b>-86.112,51</b>	<b>0,00</b>	<b>0,00</b>

### Erläuterungen zu Konto 5910000

Auf dem Konto 5910000 werden außerordentliche Erträge für den Verkauf von Grundstücken gebucht (Verkauf über Buchwert).



## Entwicklungen der Aufwendungen des Ergebnishaushaltes

Insgesamt hat sich der Gesamtbetrag der **ordentlichen Aufwendungen** gegenüber dem letztem Jahr um 520.800,00 € erhöht (2021 → 11.028.950,00 € / 2022 → 11.549.750,00 €). (Nr.25)

### Personalaufwendungen und die Versorgungsaufwendungen (Nr. 11 + 12)

Die Personalaufwendungen und die Versorgungsaufwendungen haben sich im Vergleich zum Haushalt 2021 um insgesamt 320.960,00 € erhöht (Erläuterungen siehe unter Punkt 4.2.2).

### Aufwendungen für Sach- und Dienstleistungen (Nr. 13)

Konto	Bezeichnung	Ergebnis 2020	Ansatz 2021	Ansatz 2022
6001000	Rohstoffe/ Material/ Vorprodukte/ Fremdbauteile	2.064,52	2.500,00	2.500,00
6001010	Rohstoffe/ Material/ Vorprodukte/ Fremdbauteile Wasserversorgung	8.199,04	13.200,00	13.400,00
6001011	Rohstoffe/ Material/ Vorprodukte/ Fremdbauteile 16% Wasservers.	4.730,64	0,00	0,00
6010100	Aufw. für Büromat. u. Drucks. Der Verwaltung und ähnl. Einr.	13.767,71	17.800,00	13.200,00
6010110	Aufw. für Büromat. u. Drucks. der Verwaltung u. ähnlichen Ei Wasserversorgung	106,79	100,00	100,00
6011000	Lehr- und Unterrichtsmittel	4.245,39	4.680,00	4.280,00
6012000	Verpflegungskosten Kindergärten	754,59	500,00	500,00
6020000	Hilfsstoffe	0,00	300,00	300,00
6030300	Verbrauchswerkzeuge	455,09	900,00	900,00
6030310	Verbrauchswerkzeuge Wasserversorgung	10,51	500,00	500,00
6051000	Strom	113.811,44	121.360,00	127.350,00
6051010	Strom Wasserversorgung	20.312,85	43.500,00	40.200,00
6051011	Strom Wasserversorgung 16%	22.678,43	0,00	0,00
6052000	Gas	58.497,43	67.500,00	80.700,00
6054000	Heizöl	3.038,57	12.500,00	7.500,00
6054100	Alternative Heizstoffe	0,00	300,00	300,00
6055000	Treibstoffe	20.794,02	23.200,00	33.900,00
6055010	Treibstoffe Wasserversorgung	535,51	1.400,00	1.500,00



Konto	Bezeichnung	Ergebnis 2020	Ansatz 2021	Ansatz 2022
6055011	Treibstoffe Wasserversorgung 16%	594,85	0,00	0,00
6056000	Wasser	26.367,57	29.150,00	29.660,00
6057000	Abwasser	13.537,50	15.750,00	16.620,00
6058000	Nebenkosten aus Vermietung und Verpachtung	0,00	0,00	0,00
6061000	Materialaufw. für Gebäude u. Außenanlagen	15.626,80	24.750,00	15.100,00
6061010	Materialaufw. für Gebäude u. Außenanlagen Wasserv.	281,48	910,00	900,00
6061011	Materialaufw. für Gebäude u. Außenanlagen 16% Wasserv.	1.464,89	0,00	0,00
6063000	Materialaufw. für Einrichtungen und Ausstattungen	21.101,94	9.400,00	9.300,00
6063010	Materialaufw. für Einrichtungen und Ausstattungen Wasservers.	6.391,03	11.890,00	12.000,00
6065000	Materialaufw. für Straßen, Wege, Plätze u.ä.	6.671,38	11.030,00	13.260,00
6069000	sonstiger Aufw. für Reparatur u. Instandhaltung	2.127,08	6.080,00	4.300,00
6070000	Aufw. für Berufskleidung, Arbeitsschutzmittel	48.394,64	43.060,00	49.000,00
6070010	Aufw. für Berufskleidung, Arbeitsschutzmittel Wasservers.	98,53	500,00	1.000,00
6070011	Aufw. für Berufskleidung, Arbeitsschutzm 16% Wasservers.	436,17	0,00	0,00
6081000	Reinigungsmaterial	6.395,81	8.600,00	4.100,00
6081010	Reinigungsmaterial Wasserversorgung	292,00	2.100,00	2.100,00
6081011	Reinigungsmaterial Wasserversorgung 16%	1.730,95	0,00	0,00
6089000	übriger sonstiger Materialaufwand	25.747,10	18.690,00	17.020,00
6089010	übriger sonstiger Materialaufwand Wasserversorgung	484,39	500,00	1.000,00
6089011	übriger sonstiger Materialaufwand 16% Wasserversorgung	1.202,41	0,00	0,00
6101000	Fremdleist. für Erzeugnisse u. and. Umsatzleistungen	18.455,34	24.900,00	25.900,00
6101010	Mittagsverpflegung Kindergärten	50.221,60	67.200,00	67.800,00
6120000	Entwickl.-, Versuchs- und Konstr.Arbeit durch 3.	14.605,52	61.600,00	61.600,00
6131000	Aufw. Entsch. Ehrenamtl. Tätige (sow. N. Hkto 678)	18.112,50	20.500,00	17.750,00
6139000	sonstige weitere Fremdleistungen	2.362,70	11.000,00	17.220,00
6139010	sonstige weitere Fremdleistungen Wasserversorgung	0,00	20.000,00	20.000,00
6139011	sonstige weitere Fremdleistungen 16%	2.841,18	0,00	0,00



Konto	Bezeichnung	Ergebnis 2020	Ansatz 2021	Ansatz 2022
6161000	Instandh. Gebäude, Außenanl. (Bauunterhaltung)	92.944,55	109.540,00	138.460,00
6161001	Rückstellung Instandh. Gebäude, Außenanl.	0,00	0,00	-56.200,00
6161010	Instandh. Gebäude, Außenanl. (Bauunterhaltung) Wasserversorgung	-5.116,99	75.000,00	100.000,00
6161012	Instandh. Gebäude, Außenanl. (Bauunterhaltung) 16% Wasserversorgung	31.448,22	0,00	0,00
6163000	Instandh. von Einrichtungen und Ausstattungen	11.262,82	19.750,00	19.750,00
6163010	Instandh. von Einrichtungen und Ausstattungen Wasserversorgung	122,40	670,00	1.000,00
6163011	Instandh. von Einrichtungen und Ausstattungen 16% Wasservers.	4.031,02	0,00	0,00
6164000	Instandhaltung von Fahrzeugen	38.406,77	37.400,00	39.400,00
6164010	Instandhaltung von Fahrzeugen Wasserversorgung	977,90	2.000,00	1.000,00
6165000	Instandh. v. Sachanl. Gemeingeb., Infrastr.verm.	76.138,00	185.960,00	184.600,00
6165001	Rückstellung Instandh. v. Sachanl. Gemeingeb.	0,00	0,00	-33.600,00
6165010	Instandh. v. Sachanl. Gemeingeb., Infrastr.verm. Wasserversorgung	35.451,90	70.300,00	75.000,00
6165011	Instandh. v. Sachanl. Gemeingeb., Infrastr.verm. 16% Wasservers.	23.286,12	0,00	0,00
6166000	Wartungskosten	24.033,22	38.480,00	42.490,00
6166010	Wartungskosten Wasserversorgung	297,76	5.980,00	37.680,00
6166011	Wartungskosten Wasserversorgung 16%	14.688,68	0,00	0,00
6169000	sonstige Fremdinstandhaltung	921,58	2.000,00	2.000,00
6169100	Aufwendungen für Schadensfälle	7.732,60	0,00	0,00
6169110	Aufwendungen für Schadensfälle Wasserversorgung	0,00	0,00	0,00
6171000	Aufwendungen für Fremdentsorgung	17.945,60	19.000,00	14.360,00
6173000	Fremdreinigung	25.318,86	33.060,00	24.060,00
6174000	Bestreifung Werratalsee	1.500,00	1.500,00	1.500,00
6175000	Wasseruntersuchungen	1.157,95	2.200,00	2.000,00
6175010	Wasseruntersuchungen Wasserversorgung	1.006,00	7.200,00	11.700,00
6175011	Wasseruntersuchungen Wasserversorgung 16%	5.223,00	0,00	0,00
6179000	And. sonstige Aufwendungen für bezogene Leistungen	250.168,75	231.640,00	322.580,00
6179010	And. sonstige Aufwendungen für bezogene Leistungen Wasserversorgung	100,85	5.000,00	3.600,00



Konto	Bezeichnung	Ergebnis 2020	Ansatz 2021	Ansatz 2022
6179011	And. sonstige Aufwendungen für bezogene Leistungen 16% Wasserversorgung	3.455,24	0,00	0,00
6701000	Mieten, Pachten, Erbbauzinsen	25.762,10	25.380,00	26.410,00
6701010	Mieten, Pachten, Erbbauzinsen Wasserversorgung	10,23	10,00	10,00
6710000	Leasing	0,00	5.070,00	5.140,00
6720099	Lizenzen und Konzessionen	3.902,26	3.620,00	7.140,00
6730000	Gebühren	964,58	970,00	970,00
6750000	Bankspesen / Kosten d. Geldverkehrs u.d. Kapitalbe	4.294,53	8.920,00	11.420,00
6750001	Rücklastschriftgebühr	93,24	150,00	100,00
6771000	Aufw. für Sachverst., Rechtsanwälte u. Gerichtskos	1.362,42	15.880,00	7.600,00
6772000	Aufw. für Steuerberatung & Wirtschaftsprüfung	45.629,42	40.000,00	51.400,00
6772010	Aufw. für Steuerberatung & Wirtschaftsprüfung Wasserversorgung	7.545,01	5.500,00	10.100,00
6772011	Aufw. für Steuerberatung & Wirtschaftsprüfung 16% Wasservers.	5.998,69	0,00	0,00
6772020	Aufw. für Steuerberatung & Wirtschaftsprüfung/Plan	-14.340,00	-17.000,00	-17.000,00
6779000	Aufw. für andere Beratungsleistungen	14.852,20	15.200,00	17.400,00
6780000	Aufw. für Aufsichtsrat bzw. Beirat oder dgl.	18.013,06	24.600,00	24.600,00
6810000	Aufw. für Zeitungen u Fachlit. D. Verw. U ähnl. Ei	7.955,94	10.780,00	10.730,00
6820000	Porto und Versandkosten	10.439,73	13.460,00	14.160,00
6820010	Porto und Versandkosten Wasserversorgung	2.931,24	1.500,00	3.000,00
6831000	Datenübertragungskosten	25.236,31	27.650,00	26.330,00
6831010	Datenübertragungskosten Wasserversorgung	45,01	900,00	150,00
6831011	Datenübertragungskosten Wasserversorgung 16%	106,96	0,00	0,00
6832000	Telefonkosten	9.114,05	10.450,00	10.200,00
6832010	Telefonkosten Wasserversorgung	1.286,61	2.290,00	2.290,00
6832011	Telefonkosten Wasserversorgung 16%	1.010,90	0,00	0,00
6840000	amtliche Bekanntmachungen	1.393,20	3.100,00	2.550,00
6850099	Reisekosten	500,51	600,00	400,00
6860100	Aufw. für Verfügungsmittel	5.707,18	7.460,00	7.460,00
6861000	Aufw. für Öffentlichkeitsarbeit	2.020,57	1.100,00	1.100,00





Konto	Bezeichnung	Ergebnis 2020	Ansatz 2021	Ansatz 2022
6862000	Aufw. für Gästebewirtung (Repräsentation)	258,10	0,00	250,00
6869000	sonst. Aufwendungen für Repräsentation	2.256,27	4.550,00	4.300,00
6869100	Aufwendungen für Rad und Fun	0,00	0,00	6.000,00
6869300	Aufwendungen für Ferienspiele	1.297,45	1.700,00	1.700,00
6880000	Aufw. für Fort- und Weiterbildung	7.610,98	23.930,00	34.240,00
6880010	Aufw. für Fort- und Weiterbildung Wasserversorgung	500,00	18.000,00	18.000,00
6880011	Aufw. Für Fort- und Weiterbildung 16% Wasservers	65,92	0,00	0,00
6900100	Beiträge f. Gebäudebezogene Versicherungen	26.409,96	27.110,00	28.260,00
6901000	Kfz-Versicherungsbeiträge	10.252,82	13.750,00	12.230,00
6901010	Kfz-Versicherungsbeiträge Wasserversorgung	286,48	310,00	750,00
6909000	Beiträge für sonstige Versicherungen	27.672,64	27.970,00	27.780,00
6910000	Beitr. Wirtschaftsverb. & Berufsvertr, sonst. Vereine	20.673,68	21.170,00	21.160,00
6970100	Einstellungen in den SOPO für Gebührenaussgleich	34.978,00	0,00	0,00
6991000	Säumniszuschläge	0,00	0,00	0,00
6993000	übrige sonstige betriebliche Aufwendungen	25,89	1.280,00	780,00
6994000	Vollstreckungsgebühren	748,69	2.000,00	1.500,00
<b>Summe</b>	<b>Aufwendungen für Sach- und Dienstleistungen</b>	<b>1.536.923,52</b>	<b>1.893.890,00</b>	<b>2.024.750,00</b>

Die Aufwendungen für Sach- und Dienstleistungen steigen mit dem Haushaltsplan 2022 von 1.893.890,00 € um 130.860,00 € auf 2.024.750,00 €.

#### **Erläuterungen zu den Konten 6051000, 6051010, 6052000 und 6054000**

Die Ansätze für Strom und Gas wurden aufgrund der vorliegenden Abschlagszahlungen für das Jahr 2022 entsprechend angepasst. Durch die Erneuerung der Heizungsanlage im Bürgerhaus Grebendorf und der damit verbundenen Umstellung von Öl auf Gas, ist der Ansatz für Gas gestiegen (+6.000,00 € und insgesamt um 13.200,00 €). Demgegenüber konnten die Haushaltsmittel für Heizöl reduziert werden (-5.000,00 €).



### **Erläuterungen zu Konto 6070000**

Mit Beschluss der Gemeindevertretung vom 28.04.2022 wurde der Ansatz für Aufwendungen Berufskleidung, Arbeitsschuttmittel, für den Bereich der Feuerwehren um 5.000 € erhöht. Des Weiterem wurde gemäß § 21 Abs. 1 GemHVO der Gesamtansatz unter Sachkonto 6070000 für übertragbar erklärt.

### **Erläuterungen zu Konto 6101010**

Auf dem Konto „Mittagsverpflegung Kindergärten“ wurden im Jahr 2022 Aufwendungen in Höhe von 67.800,00 € eingeplant. Den Aufwendungen stehen Erträge in Höhe von 76.000,00 € auf dem Konto 5110017 gegenüber.

Die Mittagsverpflegung wird monatlich pauschal erhoben. Die Gebühr bis zum vollendeten 3. Lebensjahr (Krippen-/U3-Kinder) beträgt 43,30 € pro Monat und ab vollendeten 3. Lebensjahr (Regelkinder) 51,60 € pro Monat. Außerdem wird eine monatliche Pauschale in Höhe von 55 € für die Entsorgung der Essensreste erhoben.

### **Erläuterungen zu Konto 6120000**

Das Konto „Entwicklungs-, Versuchs- und Konstruktionsarbeiten durch Dritte“ beinhaltet Ansätze für folgende Projekte:

- Änderung Flächennutzungsplan und Erweiterung Bebauungsplan Schindersgasse in Grebendorf
- Planung Rettungshundestaffel und Ostufer Werratalsee in Schwebda
- Änderung Flächennutzungspläne Baugebiete Hitzelrode und Jestädt
- Ortsplanung/Aufwendungen für Vermessungen (1.600,00 €)

Für die ersten drei Projekte wurde ein Ansatz in Höhe von 60.000,00 € gebildet.

### **Erläuterungen zu Konto 6139000**

Für Einschlag- und Rückearbeiten (Waldwirtschaft) wurden im Haushalt 2022 höhere Aufwendungen eingeplant (+6.220,00 €) (Ansatz 2022 17.220,00 € | Ansatz 2021 11.000,00 €). Die Ansätze werden auf Grundlage des von HessenForst erstellten Wirtschaftsplanes gebildet.

### **Erläuterungen zu Konto 6139010**

Der Austausch der Wasserzähler nach Ablauf der Eichfrist soll weiterhin durch ein externes Unternehmen durchgeführt werden. Zu diesem Zweck wurden Haushaltsmittel in Höhe von 20.000,00 € eingeplant.



### **Erläuterungen zu Konto 6161000 und 6161001**

Die veranschlagten Beträge für Instandhaltungsaufwendungen an Gebäuden und Außenanlagen sind gegenüber dem Vorjahr um 38.920,00 € gestiegen (Ansatz 2022 → 138.460,00 € | Ansatz 2021 → 109.540,00 €).

Die wesentlichen Maßnahmen sind folgende:

- Beschaffung + Montage Rauchmelder Verwaltung (1.000,00 €)
- Treppenerneuerung Gewölbekeller Verwaltung (12.500,00 €)
- Erneuerung Heizkörper im Flur EG Verwaltung (2.600,00 €)
- Erneuerung Damen WC im EG Verwaltung (1.200,00 €)
- Sanierung Fenster Verwaltung (16.400,00 €)
- Aufarbeitung Parkettfußboden Büro in 1. Etage Verwaltung (560,00 €)
- WC-Anlage erneuern Feuerwehr Grebendorf (6.000,00 €)
- Streichen der Innenräume und Akustikdecke Kindergarten Frieda (2.900,00 €)
- Fallschutz Kindergarten Grebendorf (600,00 €)
- Instandsetzung Flutlichtanlage Sportanlage Jestädt (3.500,00 €)
- Entsorgungskosten für Fundamente und Grabaufbauten bei verwaorlosten Grabstätten (2.000,00 €)
- Instandhaltungsarbeiten Lüftungsanlage Bürgerhaus Grebendorf (6.400,00 €)
- Erneuerung Abluft für Herd Bürgerhaus Grebendorf (2.500,00 €)
- Erneuerung Beleuchtung Foyer und Saal Dorfgemeinschaftshaus Jestädt (4.000,00 €)
- Instandhaltung Fenster (Putz+ und Malerarbeiten) DGH Hitzelrode (2.800,00 €)
- Lamellenrollo Ortsvorsteher Zimmer DGH Hitzelrode (500,00 €)

Für nachstehende Maßnahmen wurde im Jahr 2021 eine Rückstellung gebildet:

- Neue Küche Bauhof (4.000,00 €)
- Austausch Nachtspeicheröfen Dorfgemeinschaftshaus Motzenrode (22.000,00 €)
- Einrichtung eines Rettungsweges Kellergeschoss Bürgerhaus Schwebda (12.000,00 €)
- Reparaturarbeiten Damen WC Gaststätte Bürgerhaus Grebendorf (17.000,00 €)
- UV-Schutzfolie Feuerwehrgerätehaus Grebendorf (1.200,00 €)

### **Erläuterungen zu Konto 6161010**

Der Instandhaltungsaufwand für die Wasserbehälter, Tiefbrunnen und Flachbrunnen wurde für das Haushaltsjahr 2022 auf 100.000,00 € festgelegt (+25.000,00 €).



### **Erläuterungen zu Konto 6165000**

Für die Instandhaltung von Sachanlagen im Gemeingebrauch und Infrastrukturvermögen wurden insgesamt 184.600,00 € veranschlagt (Ansatz 2021 → 185.960,00 €).

Die Haushaltsmittel verteilen sich wie folgt auf die einzelnen Produktbereiche:

<b>Kostenstelle</b>	<b>Bezeichnung</b>	<b>Ansatz 2021</b>	<b>Ansatz 2022</b>
<b>11501001</b>	Abwasserbeseitigung	75.000,00	100.000,00
<b>12101001</b>	Gemeindestraßen	84.120,00	63.600,00
<b>12101002</b>	Winterdienst	2.700,00	0,00
<b>12102099</b>	Straßenbeleuchtung Allgemein	2.000,00	2.000,00
<b>13101001</b>	Gewässer/Wasserläufe Allgemein	1.000,00	2.000,00
<b>13301001</b>	Naturschutz- und Landschaftspflege u. Grünanlagen	3.000,00	6.000,00
<b>13401001</b>	Waldwirtschaft	5.140,00	0,00
<b>13402001</b>	Feld- und Wirtschaftswege	8.000,00	5.000,00
<b>15201002</b>	Wandergebiet "Hessische Schweiz"	0,00	0,00
<b>15302098</b>	Unbebautes Grundvermögen Allgemein	1.000,00	5.000,00
<b>15303001</b>	Freizeit- und Erholungseinrichtung Werratalsee	4.000,00	1.000,00
<b>Summe:</b>		<b>185.960,00</b>	<b>184.600,00</b>

### **Erläuterungen zu Konto 6165010**

In Ansatz gebracht wurden im Haushaltsplan 2022 Mittel, für die „Instandhaltung von Sachanlagen im Gemeingebrauch, Infrastrukturvermögen“ im Bereich der Wasserversorgung, in Höhe von 75.000,00 €.

### **Erläuterungen zu Konto 6166000**

Für die Wartungen wurden im jetzigen Haushalt 4.010,00 € mehr eingeplant (Ansatz 2022 → 42.490,00 € | Ansatz 2021 → 38.480,00 €). Turnusgemäß steht die Wartung der Feuerlöcher wieder an (2.030,00 €).

U.a. wurden wieder folgende Wartungsaufwendungen eingeplant:

- Wartung der mobilen Trennwände Bürgerhaus Schwebda (1.000,00 €)
- Wartung der mobilen Trennwände Weinberghalle Frieda (1.000,00 €)
- Wartung Schankanlagen soziale Räume BGH/DGH (300,00 €)
- Wartung Sicherheitslichtanlage Bürgerhaus Grebendorf (1.000,00 €)
- Wartung Sicherheitslichtanlage Bürgerhaus Schwebda (1.000,00 €)
- Wartung Abwasserpumpstationen (5.080,00 €)
- Wartung Heizungsanlagen alle Liegenschaften (6.760,00 €)
- E-Checks (10.250,00 €)
- Wartung Hausalarmanlage Krippe Jestädt (940,00 €) → neu seit 2021
- Wartung Atemschutzgräte Feuerwehren (6.930,00 €)
- UVV-Prüfung nach Betr.SichV/DGUV Feuerwehr (980,00) → neu seit 2022
- Wartung Außenborder vom Rettungsboot Feuerwehr (550,00) → neu seit 2022



### **Erläuterungen zu Konto 6166010**

Neu hinzugekommen ist die Hydrantenwartung inkl. Leistungsmessung. Die Arbeiten werden von den Stadtwerken Eschwege durchgeführt (+33.000,00 €).  
(Ansatz 2022 → 37.680,00 € | Ansatz 2021 → 5.980,00 €)

### **Erläuterungen zu Konto 6171000**

Der Zweckverband für Abfallwirtschaft Werra-Meißner-Kreis hat die Grundgebühren aller Abfallbehälter und die Leerungsgebühren der Biotonnen zum 01.01.2022 deutlich gesenkt. Gründe dafür sind vor allem Mehreinnahmen bei der Altpapiervermarktung und geringere Kosten bei der Bioabfallverwertung. Aus diesem Grund konnte der Ansatz um 4.640,00 € abgesenkt werden.

### **Erläuterungen zu Konto 6173000**

Die Pächterin des Bürgerhauses Schwebda hat die Reinigung des Bürgerhauses gekündigt. Da sie nicht direkt bei der Gemeinde beschäftigt war, lief die Abrechnung über Sach- und Dienstleistungen. Als Ersatz wurde eine Reinigungskraft direkt bei der Gemeinde eingestellt. Die neuen Aufwendungen sind im Bereich der Personalkosten zu buchen. Aufgrund dieses Sachverhaltes wurde der Ansatz für die Reinigungstätigkeit auf dem Konto 6173000 Fremdreinigung entfernt (-11.400,00 €). Gleichzeitig musste der Ansatz für die Reinigung im Dorfgemeinschaftshaus Neuerode um 1.600,00 € erhöht werden.

### **Erläuterungen zu Konto 6175010**

Für Wasseruntersuchungen wurden im Haushaltsplan 2022 4.500,00 € mehr eingeplant. Ursache ist die wiederkehrende Untersuchung des Wassers auf Radioaktivität.

### **Erläuterungen zu Konto 6179000**

Die höheren Aufwendungen (+90.940,00 €) gegenüber dem Ansatz 2021 auf dem Konto „Andere sonstige Aufwendungen für bezogene Leistungen“ lassen sich hauptsächlich auf dem Bereich der Interkommunale Zusammenarbeit (+69.800,00 €), den Bereich der Allgemeinen Verwaltung (+26.600,00 €) eingrenzen. Weggefallen sind die Aufwendungen für die Kommunal- und Bundestagswahl (-5.520,00 €). Im Jahr 2022 finden keine Wahlen statt.

Für die Wartung der Endgeräte durch die Stadt Witzenhausen wurden 178.800,00 € eingeplant, 69.800,00 € mehr als im Vorjahr. Für den Support von mobilen Endgeräten wurden im Jahr 2022 wieder 24.000,00 € eingeplant.

Die Mehraufwendungen im Bereich der Interkommunalen Zusammenarbeit (IKZ) sind durch die zu entrichtende Betreuungspauschale durch die Mitgliedskommunen gedeckt und belasten nicht den Haushalt der Gemeinde.



Für die Gemeinde Meinhard steigt der Aufwand für die Betreuung der EDV durch die IKZ um rund 15.950,00 €. Ursachen sind u.a. eine höhere Zahl an Endgeräten. Neu hinzugekommen sind die Kosten für den Betrieb der „E-Akte Office“ (5.840,00 €), dem „Digitalen Sitzungsdienst“ (2.280,00 €) und „Interaktiver Haushaltsplan – IKVS“ (2.400,00 €). Die Einführung dieser neuen Programme ist für das Jahr 2022 geplant und hat den Hintergrund, die Digitalisierung in der Verwaltung weiter auszubauen, welches auch von der Überörtlichen Prüfung empfohlen wurde.

#### **Erläuterungen zu Konto 6710000**

Bereits mit der Haushaltsplanung 2021 neu hinzugekommen ist auf dem Konto „Leasing“ der Ansatz für die Leasingraten eines neuen Fahrzeuges auf dem Bauhof der Gemeinde (5.140,00 €). Der Leasingvertrag läuft 36 Monate (bis 2023). 15.405,13 € müssen in dieser Zeit gezahlt werden.

#### **Erläuterungen zu Konto 6720099**

Der Ansatz für Lizenzen wurde um 3.520,00 € aufgestockt (Ansatz 2022 → 7.140,00 € | Ansatz 2021 → 3.620,00 €). Neu eingeplant wurden Lizenzen für die Nutzung von Webex für digitale Besprechungen über PC, diese Art der Kommunikation wurde durch die Corona-Pandemie notwendig. Die Aufwendungen werden unter der Kostenstelle 01106001 „IKZ-EDV“ geführt.

#### **Erläuterungen zu Konto 6750000**

Die Kosten für das Verwarentgelt, dass für das Guthaben auf den Girokonten an die Banken gezahlt werden muss wurde um 2.500,00 € aufgestockt.

#### **Erläuterungen zu Konto 6771000**

Der Ansatz für Gerichts- und Anwaltskosten wurde mit dem Haushaltsplan 2022 wieder herabgesetzt (-10.280,00 €). Im Jahr 2021 gab es erhöhte Aufwendungen durch die Klage Werraversalzung, SüdLink, AfD und Lärmbelästigung Sportplatz Frieda. Neu auf diesem Konto hinzugekommen ist die Erarbeitung eines Antrags auf Erlaubnis zur Wasserförderung im Flachbrunnen Frieda mit 3.000,00 €.

#### **Erläuterungen zu Konto 6772000 und 6772020**

Der Haushaltsansatz auf dem Konto **6672000** „Aufwendungen für Steuerberatung & Wirtschaftsprüfung“ wurde um 11.400,00 € erhöht (Ansatz 2022 → 51.400,00 € | Ansatz 2021 → 40.000,00 €).

Im Jahr 2022 werden voraussichtlich 2 Jahresabschlüsse geprüft werden, 2020 und 2021. Aus diesem Grund bleibt es bei dem Ansatz von 34.000,00 €.





Für die Gebührenhaushalte Wasserversorgung und Abwasserbeseitigung müssen Ende des Jahres 2022 die Gebühren für den Zeitraum 2023 bis 2025 neu kalkuliert werden. Dafür wurden im Bereich der Abwasserbeseitigung 5.400,00 € eingeplant.

Der eingeführte § 2b UStG regelt die Unternehmereigenschaft juristischer Personen des öffentlichen Rechts (jPdöR) in Abstimmung mit europäischem Recht seit dem 01.01.2017 neu. Die Gemeinde Meinhard hat wirksam bis zum 31.12.2016 die Option gem. § 27 Abs. 22 UStG zugunsten des alten Rechts ausgeübt, so dass für eine Übergangsfrist bis 31.12.2022 die Schritte, die zur Einführung des § 2b UStG notwendig sind, ergriffen werden können. Alle von der Neuregelung betroffenen Sachverhalte müssen ermittelt und nach der neuen Rechtslage bewertet werden. Der Gemeindevorstand hat am 13.12.2021 beschlossen, eine Steuerberatungsgesellschaft mit der Durchführung des Haushaltschecks zur Umsetzung des § 2b UStG zu beauftragen. Haushaltsmittel wurden in Höhe von 6.000,00 € auf dem Konto 6772000 veranschlagt.

Für die Prüfung der Jahresabschlüsse wird jährlich eine Rückstellung in Höhe von 17.000,00 € gebildet. Die Bildung der Rückstellung wird auf dem Konto **6722020** geplant und ebenso gebucht, wie auch die Inanspruchnahme (= Kosten für die Prüfung). Die Begleichung der Rechnungen der Revision muss auf dem Konto 6772000 erfolgen, weil hier, im Gegensatz zu dem Konto 6772020, ein Finanzkonto hinterlegt ist, welches für eine Auszahlung unbedingt erforderlich ist. Durch die Planung der Bildung einer Rückstellung für Prüfungsgebühren (17.000,00 €) und der gleichzeitigen Veranschlagung der Auflösung der Rückstellungen für die Prüfungen 2020 und 2021 (-34.000,00 €) entsteht ein Saldo auf dem Konto in Höhe von -17.000,00 €.

### **Erläuterungen zu Konto 6772010**

Für die Gebührenhaushalte Wasserversorgung und Abwasserbeseitigung müssen Ende des Jahres 2022 die Gebühren für den Zeitraum 2023 bis 2025 neu kalkuliert werden. Dafür wurden im Bereich der Wasserversorgung 4.600,00 € eingeplant (Ansatz 2022 → 10.100,00 € | Ansatz 2021 → 5.500,00 €).

### **Erläuterungen zu Konto 6880000**

Der Ansatz für Fort- und Weiterbildung wurde nach einer Reduzierung wieder erhöht (Ansatz 2022 → 34.240,00 € | Ansatz 2021 → 23.930,00 €). Aufgestockt wurde der Ansatz für LKW Führerscheine (Feuerwehr) von 10.000,00 € auf 16.000,00 €. Einmalig wurden auch Schulungen für die Umstellung des Finanzprogrammes N7 auf eine neue Benutzeroberfläche (2.750,00 €) in Ansatz gebracht.

### **Erläuterungen zu Konto 6880010**

Ein Beschäftigter des Bauhofes soll die Ausbildung zum Wassermeister absolvieren. Deshalb wurde wieder ein Ansatz in Höhe von 18.000,00 € gebildet.



### Abschreibungen (Nr. 14)

Konto	Bezeichnung	Ergebnis 2020	Ansatz 2021	Ansatz 2022
6611000	Abschr. auf Konzessionen u. a. Schutzrechte	8.177,42	5.360,00	62.960,00
6615000	Abschr. aktivierte Investzuw.,-zuschüsse u. – beiträge	5.866,71	4.900,00	4.360,00
6620000	Abschr. Gebäude u. –einr. , SachAnlag., InfrStrktV	929.073,84	916.470,00	908.490,00
6620010	Abschr. Gebäude u. –einr. , SachAnlag., InfrStrktV Wasserversorgung	117.563,47	117.760,00	120.120,00
6630000	Abschr. auf techn. Anlagen u. Maschinen	5.872,68	5.600,00	5.810,00
6642000	Abschr. auf Betriebsausstattung	12.979,79	11.210,00	10.660,00
6643000	Abschr. auf Fuhrpark	38.435,57	42.230,00	35.870,00
6645000	Abschr. auf Geschäftsausstattung	23.095,50	29.780,00	25.250,00
6645010	Abschr. auf Geschäftsausstattung Wasserversorgung	0,00	0,00	0,00
6650000	Abschreibung geringwertige Wirtschaftsgüter (GWG)	16.492,37	20.930,00	19.880,00
6650010	Abschreibung geringwertige Wirtschaftsgüter (GWG) Wasserversorgung	2.482,37	2.320,00	2.280,00
6672000	Einzelwertberichtigung	7.031,60	22.600,00	12.300,00
6673000	Pauschalwertberichtigung	-18.430,67	0,00	0,00
6690099	Abschreibungen Sonderinvestitionsprogramm	16.654,29	16.660,00	16.660,00
<b>Summe</b>	<b>Abschreibungen</b>	<b>1.165.294,94</b>	<b>1.195.820,00</b>	<b>1.224.640,00</b>

Die Abschreibungen haben sich gegenüber dem Haushaltsjahr 2021 um 28.820,00 € erhöht. Als Grundlage für die Berechnung diente eine Hochrechnung der Abschreibung des Jahres 2022.



### **Aufwendungen für Zuweisungen und Zuschüsse (Nr. 15)**

Konto	Bezeichnung	Ergebnis 2020	Ansatz 2021	Ansatz 2022
7122000	Zuweisungen für laufende Zwecke an Gemeinden (GV)	5.000,00	5.000,00	5.000,00
7128000	Zuschüsse für laufende Zwecke an übrige Bereiche	45.539,27	49.560,00	48.170,00
7128100	Zuschüsse für lfd Zwecke an übrige Bereiche SKuSÜ	1.947,00	2.000,00	2.000,00
7170100	sonstige Erstattungen an den Bund	1.469,92	1.400,00	1.400,00
7171000	sonstige Erstattungen an das Land	898,50	800,00	800,00
7172000	sonstige Erstattungen an Gemeinden (GV)	329.758,20	351.430,00	364.930,00
7174000	sonstige Erst. an die gesetzl. Sozialversicherung	818,79	1.400,00	1.400,00
7178000	sonstige Erstattungen an übrigen Bereich	4.961,02	6.000,00	5.070,00
7179000	sonstige Erstattungen Lohnausfallkosten	627,36	2.000,00	1.500,00
<b>Summe</b>	<b>Aufw.f. Zuweisungen und Zuschüsse s.bes.Finanzaufw</b>	<b>391.020,06</b>	<b>419.590,00</b>	<b>430.270,00</b>

Die Aufwendungen für Zuweisungen und Zuschüsse erhöhen sich von 419.590,00 € um 10.680,00 € auf 430.270,00 €.

#### **Erläuterungen zu Konto 7122000**

An die Volkshochschule Werra-Meißner wird für die Schulkinderbetreuung seit dem Jahr 2019 ein Zuschuss gezahlt. Im Haushaltsplan 2022 wurde dafür erneut ein Ansatz in Höhe von 5.000,00 € gebildet.

#### **Erläuterungen zu Konto 7128000**

Familien mit Kindern, die in der Gemeinde ein Grundstück oder ein Eigenheim erwerben, soll für ein Jahr die Kindergartengebühr erlassen werden. Eigens dafür wurde der Bereich der Familienförderung erstmals im Haushaltsplan 2017 neu angelegt (064010) und Mittel veranschlagt. Im Haushaltsjahr 2022 wurde der Ansatz aufgrund der vorliegenden Fälle auf 10.000,00 € reduziert (-7.000,00 €).

Insgesamt sank der Ansatz für „Zuschüsse für laufende Zwecke an übrige Bereiche“ um 1.390,00 € (Ansatz 2022 → 48.170,00 € | Ansatz 2021 → 49.560,00 €).



### **Erläuterungen zu Konto 7172000**

Für „sonstige Erstattungen an Gemeinden (GV)“ mussten im Jahr 2022 13.500,00 € höhere Aufwendungen eingeplant werden (Ansatz 2022 → 364.930,00 € | Ansatz 2021 → 351.430,00 €).

Im Bereich der IKZ-EDV wurde eine Kostenerstattung an die Gemeinde Meinhard in Höhe von 40.500,00 € (Ansatz 2021 → 27.000,00 €) veranschlagt. 38.600,00 € entfallen auf die Erstattung von Personalkosten, u.a. für einen Azubi, weitere 1.300,00 € auf die Erstattung Fahrtkosten und Fachbücher und 600,00 € entfallen auf die Übernahme der Buchführung der IKZ-EDV durch die Gemeinde Meinhard. Diese Aufwendungen belasten nicht den Haushalt der Gemeinde, sie sind durch die zu entrichtenden Entgelte gedeckt. Die Einnahme für die Gemeinde Meinhard ist auf dem Konto 5482000 zu finden.

Für die Ausgleichszahlungen gemäß §32 c HKJGB, für Kostenerstattung gemäß § 28 HKJGB (wenn ein Kind, welches in Meinhard gemeldet ist, in einen anderen Kindergarten geht) und für Tagespflegepersonen wurden erneut insgesamt 36.000,00 € veranschlagt.

Im Haushaltsplan 2022 wurden wieder 14.430,00 € für die Kostenübernahme von Kindern, die den Naturkindergarten in Eschwege besuchen eingeplant.

Für die Abwasserbehandlungskosten der Stadt Eschwege und für die Probeentnahmen werden wieder 230.000,00 € angesetzt. Der Ansatz für die Kostenerstattung für die Übernahme der Betreuung der Abwasseranlagen der Gemeinde Meinhard durch die Stadt Wanfried bleibt unverändert bei 36.800,00 €.

### **Steueraufwendungen (Nr. 16)**

Konto	Bezeichnung	Ergebnis 2020	Ansatz 2021	Ansatz 2022
7353117	Heimatumlage	40.440,16	42.000,00	53.200,00
7354100	Kreisumlage	1.971.308,90	1.967.010,00	1.977.800,00
7354110	Kreisumlage ohne Finbu für Planung	-17.400,00	0,00	0,00
7354200	Schulumlage	905.222,28	966.750,00	972.100,00
7354210	Schulumlage ohne Finbu für Planung	-4.700,00	0,00	0,00
7363100	Abwasserabgabe	0,00	2.700,00	2.700,00
7380100	Gewerbsteuerumlage	65.076,12	67.700,00	85.600,00
<b>Summe</b>	<b>Steueraufw.einschl.Auf w.a.ges.Uml.verpfl.</b>	<b>2.959.947,46</b>	<b>3.046.160,00</b>	<b>3.091.400,00</b>

Der Bereich der Steueraufwendungen hat sich um 45.240,00 € erhöht.



**Erläuterungen zu Konten 7353117**

Erstmalig mit dem Haushaltsplan 2020 wurde ein Ansatz für die Heimatumlage gebildet. Dieser beträgt für das Jahr 2022 53.200,00 €. (Ansatz 2021 → 42.000,00 €).

**Entwicklung Heimatumlage**



Die folgenden Erläuterungen stammen aus dem Finanzplanungserlass 2020 und aus einem Faktenblatt zur Starke Heimat Hessen des Hessischen Ministeriums der Finanzen.

„Der Vervielfältiger von 29 Prozent zur Beteiligung der westdeutschen Kommunen an den Belastungen ihrer Länder durch die Einbeziehung der neuen Länder in den Finanzausgleich ist nach § 6 Abs. 3 Gemeindefinanzreformgesetz (GemFinRefG) bis zum 31.12.2019 befristet. Nachdem bereits zum 31.12.2018 die erhöhte Gewerbesteuerumlage für die Finanzierung des Fonds „Deutsche Einheit“ nach § 6 Abs. 5 GemFinRefG ausgelaufen ist, entfällt damit ab 2020 die erhöhte Gewerbesteuerumlage vollständig.

Nach dem jetzt verabschiedeten Gesetz „Starke Heimat Hessen“ wird ab 2020 für die hessischen Kommunen eine neue Umlage bei der Gewerbesteuer eingeführt. Der Vervielfältiger für die Heimatumlage beträgt 21,75 Prozent. Das Aufkommen dieser Umlage soll – im Gegensatz zur bisherigen erhöhten Gewerbesteuerumlage, die allein in den Landeshaushalt geflossen ist – in vollem Umfang den hessischen Kommunen zu Gute kommen.“

Jahr	„Normal-Vervielfältiger“ § 6 Abs. 3 GFRG		Erhöhung für Länder- finanzausgleich (ab 1995)	Erhöhung für Fonds „Deutsche Einheit“ § 6 Abs. 5 GFRG	Heimat- umlage	Gesamtver- vielfältiger
	Bund	Länder	Länder	Länder		
2018	14,5	20,5	29	4,3	0	68,3
2019	14,5	20,5	29	0	0	64
2020	14,5	20,5	0	0	21,75	56,75
2021	14,5	20,5	0	0	21,75	56,75



## **Was ist die Gewerbesteuerumlage?**

„Die Gewerbesteuerumlage wurde im Zuge der Gemeindefinanzreform 1970 eingeführt, um den übermäßigen Anteil der Gewerbesteuer an den Gesamteinnahmen der Gemeinden zu verringern und gleichermaßen die bestehenden Finanzkraftunterschiede zwischen den Gemeinden zu reduzieren; gleichzeitig wurden die Kommunen an der Einkommensteuer beteiligt. Die Gewerbesteuerumlage verringert das Aufkommen der Gewerbesteuer, so dass die Gemeinden immer zwischen dem Brutto- und dem Nettoaufkommen der Gewerbesteuer unterscheiden, wobei letzteres ausschlaggebend für ihre Finanzplanung ist. Das Aufkommen dieser sog. „Normal“-Umlage wird auf den Bund und das jeweilige Land, in dem sich die Gemeinde befindet, aufgeteilt, und zwar in ganz Deutschland.

Darüber hinaus wird seit 1995 in den westdeutschen Ländern eine sog. „erhöhte“ Gewerbesteuerumlage erhoben, die ausschließlich diesen Ländern zu Gute kommt. Maßstab für die Höhe ist der sog. „Vervielfältiger“. Dieser liegt 2019 bei 64 Prozentpunkten, wobei 35 Prozentpunkte auf die Normal-Umlage und 29 Prozentpunkte auf die erhöhte Gewerbesteuerumlage entfallen. In 2018 betrug der Vervielfältiger noch 68,3 Prozentpunkte, da zusätzlich eine erhöhte Gewerbesteuerumlage zur Finanzierung des Fonds Deutsche Einheit (zuletzt 4,3 Prozentpunkte) anfiel. Diese Umlage ist bereits zum 31. Dezember 2018 ausgelaufen und steht den Kommunen ab 2019 in voller Höhe zusätzlich zur Verfügung.“

Die erhöhte Gewerbesteuerumlage ist nach den bundesgesetzlichen Regelungen zum Ende des Jahres 2019 ausgelaufen.

## **Warum wurde die erhöhte Gewerbesteuerumlage eingeführt?**

„Die erhöhte Gewerbesteuerumlage wurde 1995 eingeführt, um die Kommunen in den westdeutschen Ländern an den Belastungen ihrer Länder durch die Neugestaltung des bundesstaatlichen Finanzausgleichs zu beteiligen, da ein erheblicher Teil der Finanztransfers in die ostdeutschen Länder durch das erhebliche kommunale Wirtschafts- und Finanzkraftgefälle zwischen West- und Ostdeutschland verursacht wurde. Das entsprechende Bundesgesetz ist bis Ende 2019 befristet und kann im Zuge der Neuregelung des Länderfinanzausgleichs ab 2020 durch ein Landesgesetz ersetzt werden.“

## **Was ist die Starke Heimat Hessen?**

„Anders als angekündigt, verzichtet das Land nicht nur auf die Weiterführung der erhöhten Gewerbesteuerumlage, sondern stellt die freiwerdenden Finanzmittel den Kommunen vollständig zur Verfügung. Mit der Umsetzung des Programms Starke Heimat Hessen werden die hessischen Kommunen 2020 auf verschiedenen Ebenen mit rund 400 Mio. Euro unterstützt: Zum einen durch die gezielte Förderung von wichtigen kommunalen Aufgaben in Höhe von rund 200 Mio. Euro (Kinderbetreuung, Krankenhäuser, ÖPNV, Digitalisierung der Kommunen, Verwaltungspersonal für die Schulen). Für diese Zwecke werden 50 Prozent der durch den Wegfall der erhöhten Gewerbesteuerumlage freiwerdenden Finanzmittel zusätzlich eingesetzt. Darüber





hinaus fließen 25 Prozent in den Kommunalen Finanzausgleich, sodass die Schlüsselzuweisungen, die vor allem den finanzschwächeren Kommunen zu Gute kommen, um rund 100 Mio. Euro erhöht werden. Die restlichen 25 Prozent verbleiben unmittelbar bei den Kommunen. Finanziert werden diese kommunalen Maßnahmen durch die neue Heimatumlage, die wie die erhöhte Gewerbesteuerumlage erhoben wird. Damit nimmt das Land seine Gesamtverantwortung für alle hessischen Kommunen und nicht nur für die gewerbesteuerstarken Kommunen, die von dem Auslaufen der erhöhten Gewerbesteuerumlage in besonderer Weise profitieren würden, wahr. Die Umlage ist wirkungsgleich zur Gewerbesteuerumlage ausgestaltet, wobei der Tarif lediglich 75 Prozent der Höhe der erhöhten Gewerbesteuerumlage beträgt.“

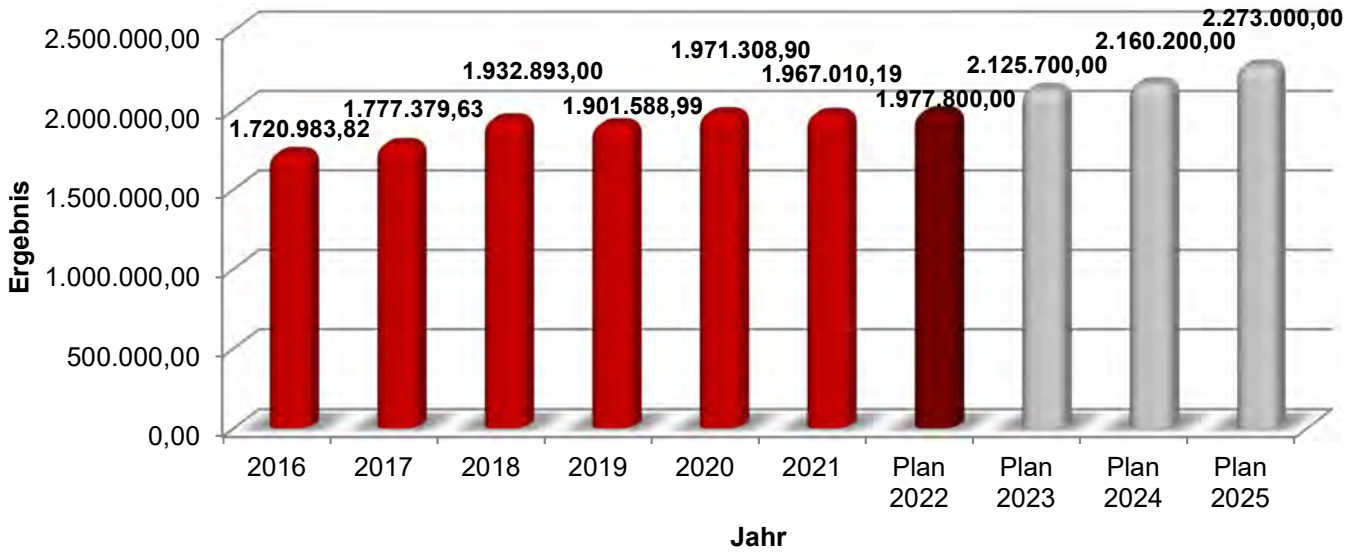
### **Erläuterungen zu den Konten 7354100 und 7354200**

Die Leitlinie zur Konsolidierung der Kommunalen Haushalte des Hessischen Ministeriums des Inneren und für Sport sah einen Gesamthebesatz von 58 % als absolute Obergrenze an. Durch die Neuordnung des Kommunalen Finanzausgleichs wurde diese Obergrenze auf 53 % reduziert. Der Hebesatz im Haushaltsjahr 2022 beträgt für die Kreisumlage unverändert 33,45% (2021→33,45%) und für die Schulumlage 16,44 % (2021→16,44 %). Der Gesamthebesatz für das Jahr 2021 beträgt wie im Vorjahr 49,89 % (2021→49,89%), dieser liegt 0,71% (2021→0,71%) unter der neu gesetzten Obergrenze.

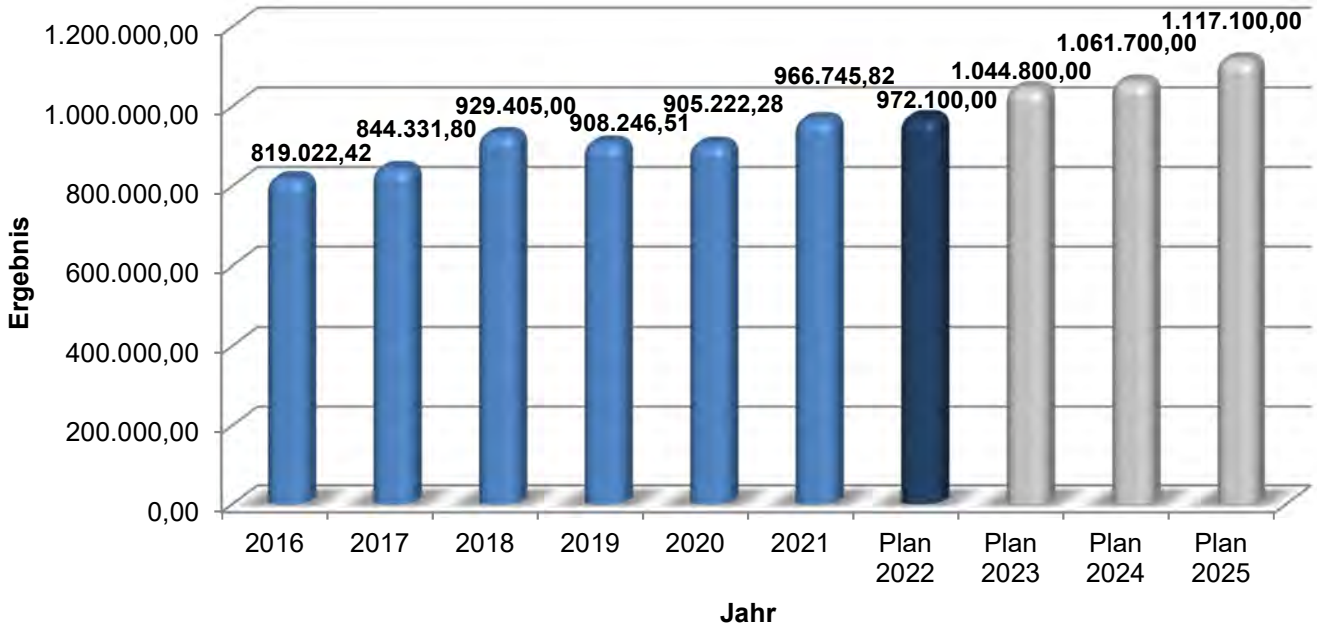
<b>Bezeichnung</b>	<b>Ansatz 2021</b>	<b>Ansatz 2022</b>	<b>Differenz</b>
Kreisumlage	1.967.010,00 €	1.977.800,00 €	10.790,00 €
Schulumlage	966.750,00 €	972.100,00 €	5.350,00 €
<b>Summe</b>	<b>2.933.760,00 €</b>	<b>2.949.900,00 €</b>	<b>+16.140,00 €</b>



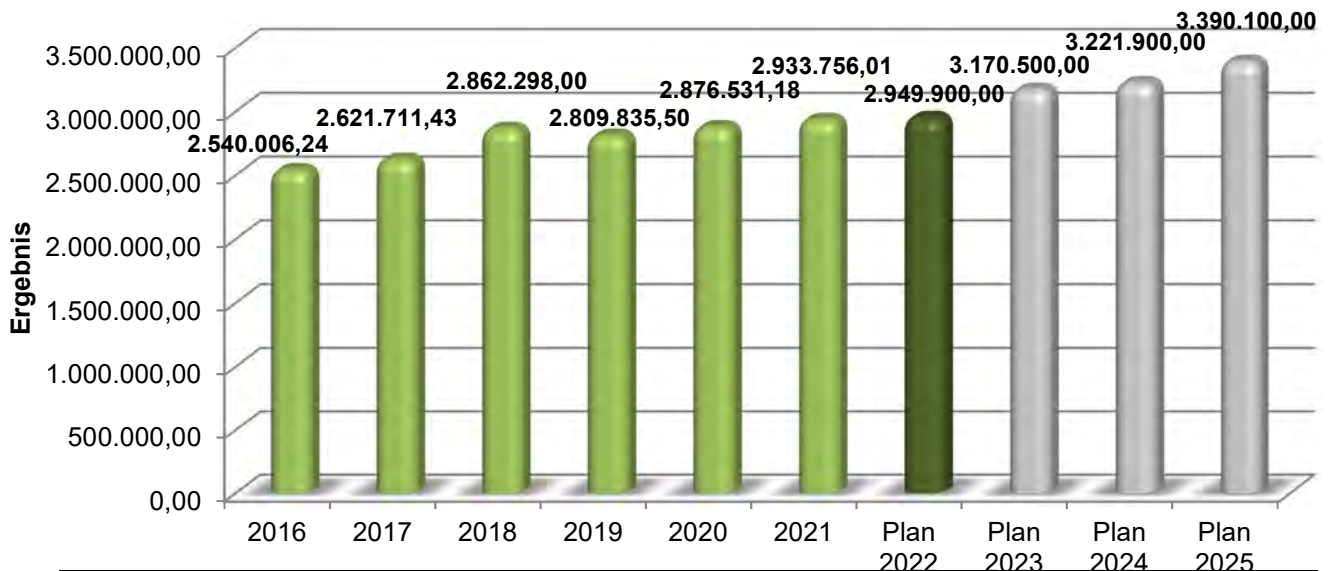
## Entwicklung Kreisumlage



## Entwicklung Schulumlage



## Entwicklung Kreisumlage und Schulumlage



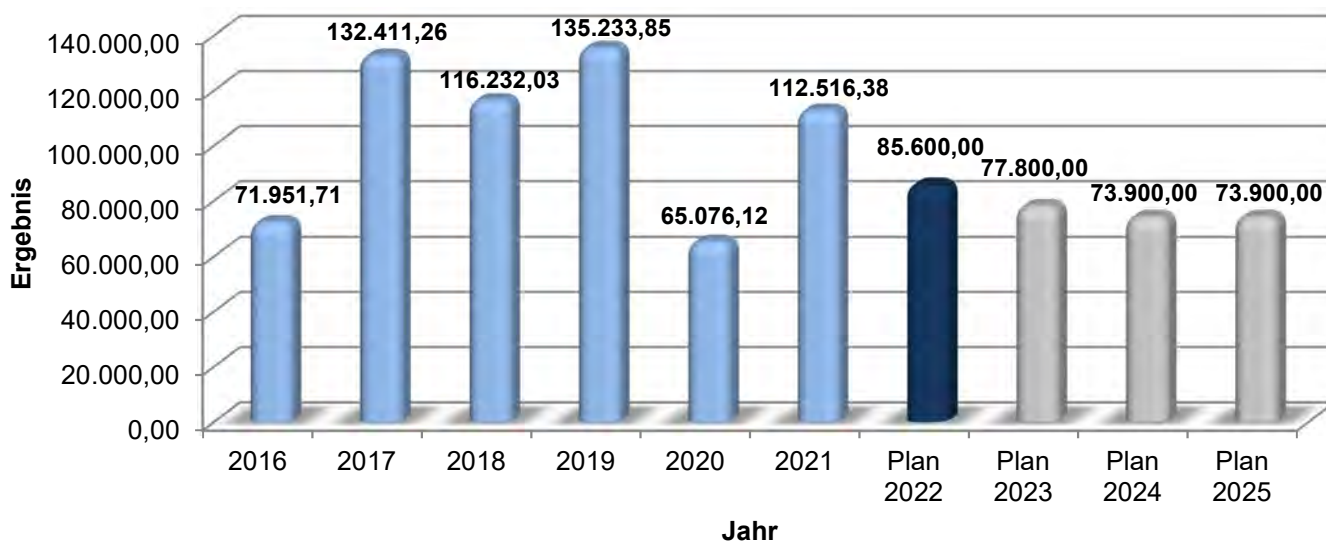


**Erläuterungen zu Konto 7380100**

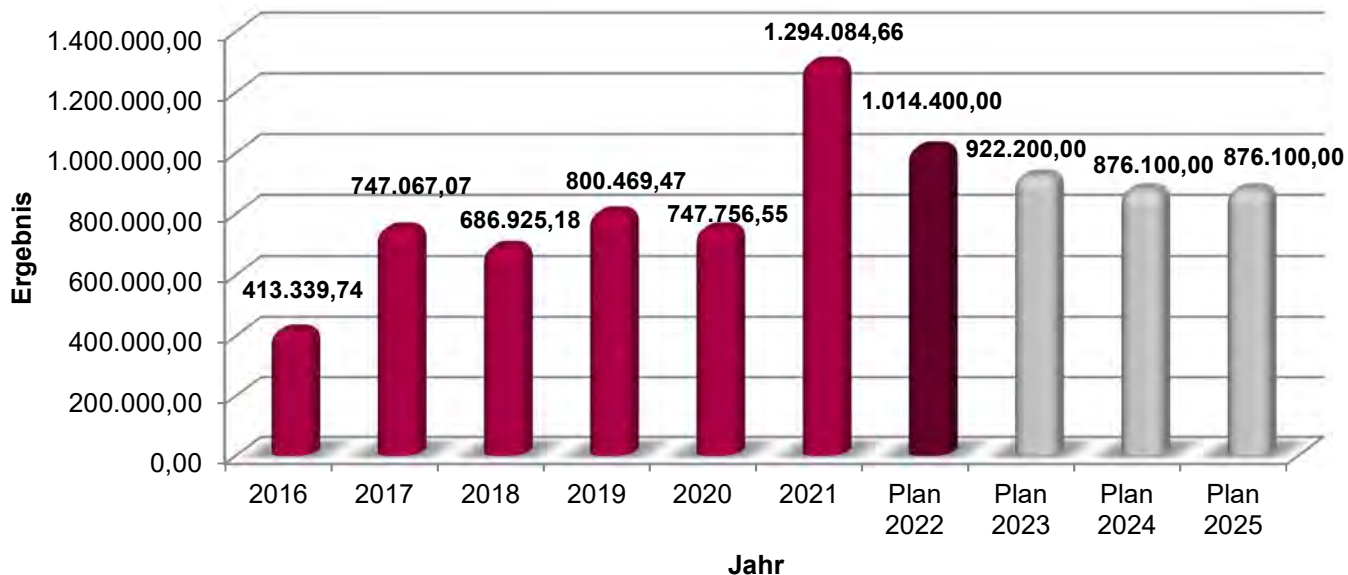
Die Gewerbesteuererträge haben sich positiv entwickelt. Der Ansatz für die Gewerbesteuerumlage steigt um 17.900,00 €. (Ansatz 2022 → 85.600,00 € | Ansatz 2021 → 67.700,00 €).

Die Gewerbesteuerumlage wird aufgrund der Ist-Zahlungen berechnet und abgeführt. Aus diesem Grund kann es immer zu Abweichungen kommen.

**Entwicklung Gewerbesteuerumlage**



**Entwicklung Gewerbesteuer Netto**





### Sonstige ordentlichen Aufwendungen (Nr. 18)

Konto	Bezeichnung	Ergebnis 2020	Ansatz 2021	Ansatz 2022
7020000	Grundsteuer	7.027,57	7.080,00	7.060,00
7030000	Kfz-Steuer	3.263,50	3.490,00	3.490,00
7030010	Kfz-Steuer Wasserversorgung	172,00	170,00	190,00
7420000	Kapitalertragssteuer	0,00	0,00	0,00
7490000	Sonst. Steuern vom Einkommen und Ertrag	0,00	0,00	0,00
<b>Summe</b>	<b>Sonstige ordentliche Aufwendungen</b>	<b>10.463,07</b>	<b>10.740,00</b>	<b>10.740,00</b>

Die sonstigen ordentlichen Aufwendungen haben sich nicht verändert.

### Zinsen und andere Finanzaufwendungen (Nr. 22)

Konto	Bezeichnung	Ergebnis 2020	Ansatz 2021	Ansatz 2022
7710099	Kreditzinsen "Zinsdienstumlage"	6.488,00	1.080,00	610,00
7710100	Darlehenszinsen	281.736,71	272.000,00	262.600,00
7710110	Swapzinsen	14.616,15	4.860,00	0,00
7710200	Zinsen Kassenkredit u. Sollzinsen	0,00	0,00	0,00
7730200	Auflösung Ansparraten Fondsdarlehen	12.173,25	12.180,00	11.150,00
7790010	Erstattungszinsen Gewerbesteuerveranlagung	96,00	2.000,00	2.000,00
<b>Summe</b>	<b>Zinsen und ähnliche Aufwendungen</b>	<b>315.110,11</b>	<b>292.120,00</b>	<b>276.360,00</b>

Die Zinsen und andere Finanzaufwendungen konnten insgesamt von 292.120,00 € um 15.760,00 € auf 276.360,00 € reduziert werden.

### Erläuterungen zu Konto 7710099

Im Jahr 2011 wurde die Zinsdienstumlage eingeführt. Gemäß §§ 3 und 6 des Hessischen Sonderinvestitionsprogrammgesetzes wird der Zinsdienst für die Darlehen aus dem Kommunalen Finanzausgleich finanziert. Rechtsgrundlage für die individuelle Zuordnung der Zinslasten durch Einführung der Zinsdienstumlage ist § 40 b FAG. Nach § 40 b Abs. 2 und 3 FAG ermittelt die WI-Bank für jede Gemeinde die auf sie entfallenden Zinslasten. Die zu zahlenden Beträge werden mit der Einnahme aus der



Schlüsselzuweisung verrechnet. Die Zinsdienstumlage hat sich gegenüber dem Vorjahr um 470,00 € reduziert und beträgt nun 610,00 €. Bereits im Jahr 2020 sind bei 5 Darlehen die Zinssätze neu festgesetzt wurden. Weitere Neufestsetzungen erfolgten für 3 Darlehen im Jahr 2021. Aufgrund der niedrigen Zinssätze haben sich die Aufwendungen reduziert.

#### **Erläuterungen zu Konto 7710100**

Im Haushaltsjahr 2022 liegen die veranschlagten Mittel mit 9.400,00 € unter dem Ansatz des Vorjahres (Ansatz 2022 → 262.600,00 € | Ansatz 2021 → 272.000,00 €).

#### **Erläuterungen zu Konto 7710110**

Der Ansatz auf dem Konto „Swapzinsen“ wurde auf 0,00 € zurückgesetzt (Ansatz 2021 → 4.860,00 €). Die Gemeinde Meinhard hatte in 2021 noch ein Darlehen im Bestand (endete im April 2021), welches an ein Zinssicherungsgeschäft gekoppelt war. Für dieses Darlehen wurde ein variabler Zinssatz angewendet (6-Monats-Euribor). Am 30.04.2021 wurde dieses Darlehen umgeschuldet und ein fester Zinssatz wurde vereinbart. Folglich ist keine weitere Mittelbereitstellung mehr notwendig.

#### **Erläuterungen zu Konto 7710200**

Bereits im Jahr 2018 wurden die Liquiditätskredite der Gemeinde vollständig zurückgezahlt. Aus diesem Grund wurde der Ansatz auf 0,00 € herabgesetzt. Ab September 2020 wird allerdings von den Banken für die Guthaben auf den Bankkonten ein Verwarentgelt in Höhe von 0,50 % erhoben. Entsprechende Mittel wurden auf dem Konto 6750000 „Bankspesen / Kosten des Geldverkehrs und der Kapitalbeschaffung“ in Höhe von 7.000,00 € eingestellt.



### **Außerordentliche Aufwendungen (Nr. 28)**

<b>Konto</b>	<b>Bezeichnung</b>	<b>Ergebnis 2020</b>	<b>Ansatz 2021</b>	<b>Ansatz 2022</b>
7912000	außerplanmäß. Abschr. auf Finanzanlagen	0,00	0,00	0,00
7941000	Verl. aus Abgang von Sachanlagen	21.492,24	0,00	0,00
7970000	periodenfremde Aufwendungen	14.976,33	0,00	0,00
7990000	sonstige außerordentliche Aufwendungen	0,00	0,00	0,00
7990100	Ausbuchung Kleinbeträge	4,13	0,00	0,00
<b>Summe</b>	<b>Außerordentliche Erträge</b>	<b>36.472,70</b>	<b>0,00</b>	<b>0,00</b>

#### **Erläuterungen zu Konto 7941000**

Wenn Grundstücke unter Buchwert verkauft werden, dann wird dieser Betrag als „Verluste aus den Abgang von Sachanlagen“ verbucht.

#### **Erläuterungen zu Konto 7970000**

Auf dem Konto periodenfremde Aufwendungen werden Aufwendungen gebucht, die entsprechend ihrer Verursachung eigentlich einem Vorjahr zuzuordnen wären.





#### 4.2.2. Betrachtung ausgewählter Haushaltspositionen

##### Personalkosten

Die Personalkosten betragen im Haushaltsjahr 2022 4.491.590,00 €. Sie gliedern sich in Personalaufwendungen und Versorgungsaufwendungen. Gegenüber dem Haushalt 2021 (4.170.630,00 €) bedeutet dies eine Steigerung von insgesamt 320.960,00 €.

Personalkosten	Haushalt 2021	Haushalt 2022
Personalaufwendungen	3.729.760,00 €	4.050.630,00 €
Versorgungsaufwendungen	440.870,00 €	440.960,00 €
<b>Summe:</b>	<b>4.170.630,00 €</b>	<b>4.491.590,00 €</b>

Zur besseren Darstellung der Personalaufwandssteigerungen folgt eine Aufstellung der Personalaufwendungen aufgeteilt auf die einzelnen Teilergebnishaushalte:

Nr.	Teilergebnishaushalt	Haushalt 2021	Haushalt 2022	Differenz
01	Innere Verwaltung	1.337.010,00	1.470.550,00	133.540,00
02	Sicherheit und Ordnung	117.780,00	129.780,00	12.000,00
05	Soziale Leistungen	400,00	300,00	-100,00
06	Kinder-Jugend- und Familienhilfe	2.143.750,00	2.319.250,00	175.500,00
08	Sportförderung	9.920,00	10.450,00	530,00
10	Bauen und Wohnen	86.150,00	73.960,00	-12.190,00
12	Verkehrsflächen und -anlagen, ÖPNV	2.080,00	2.080,00	0,00
13	Naturschutz- und Landschaftspflege	5.580,00	6.560,00	980,00
15	Wirtschaft und Tourismus	27.090,00	37.700,00	10.610,00
	<b>Summe</b>	<b>3.729.760,00 €</b>	<b>4.050.630,00 €</b>	<b>+320.870,00 €</b>

Die Versorgungsaufwendungen beinhalten die Aufwendungen an die Versorgungskassen für Beamte und die Zuführung zur Pensions- und Beihilferückstellung. Gegenüber der Haushaltsplanung 2021 kommt es nur zu geringen Abweichungen (+90,00 €).

Die Aufwendungen für die Zusatzversorgungskasse (ZVK) werden seit dem Haushaltsplan 2021 nicht mehr in den Versorgungsaufwendungen, sondern in den Personalaufwendungen geführt.



## **01 Innere Verwaltung**

Der Teilergebnishaushalt 01 „Innere Verwaltung“ weist einen höheren Personalaufwand im Vergleich zum Vorjahr in der Planung von 133.540,00 € auf.

Tariferhöhungen schlagen im Teilergebnishaushalt 01 mit rund 15.330,00 € zu Buche. Die in 2020 geführten Tarifverhandlungen sehen für das Jahr 2022 eine Steigerung ab dem 01.04.2022 in Höhe von 1,8% bei den Beschäftigten vor. Die Laufzeit des TVÖDs beträgt 28 Monate bis zum 31.12.2022. Im Beamtenbereich beträgt die Steigerung durch die Besoldungserhöhung und Einmalzahlung 7.000,00 €.

Im Bereich des Bauhofes führte die Einstellung eines Mitarbeiters und die Höhergruppierung zu gestiegenen Aufwendungen. Durch die Berücksichtigung von Stundenreduzierungen eines Mitarbeiters und einer Verrentung eines weiteren beträgt der Unterschied zum Haushaltsplan 2021 +62.740,00 € (davon 6.850,00 € durch Tariferhöhungen).

Durch die Rückkehr einer Beschäftigten aus der Elternzeit und der damit verbundenen Umsetzung der vertretenden Mitarbeiterin aus dem Fachbereich 1 in den Fachbereich 2 sind die Personalkosten dementsprechend vom Teilergebnishaushalt 02 „Sicherheit und Ordnung“ in den Teilergebnishaushalt 01 „Innere Verwaltung“ gewandert (+37.420,00€).

Für das Einscannen von Bescheiden, welches durch die Einführung der E-Akte im Steueramt notwendig ist, wurden einmalig Mittel in Höhe von 14.300,00 € für eine Aushilfskraft eingeplant. Durch die Verrentung eines Beschäftigten im Steueramt und die Neueinstellung einer Mitarbeiterin kommt es letztendlich zu Erhöhung in Höhe von 2.600,00 €.

Für die IKZ-WM wurde im Haushaltsplan 2022 in der Abteilung Hauptverwaltung ein Ansatz für einen neuen Auszubildenden gebildet (+12.700,00 €). Die Kosten werden von der IKZ-WM an die Gemeinde Meinhard erstattet. Insgesamt erhält die Gemeinde eine Personalkostenerstattung in Höhe von 39.900,00 € in der IKZ-EDV.

## **02 Sicherheit und Ordnung**

Im Bereich der „Sicherheit und Ordnung“ erhöhen sich die Personalkosten um 12.000,00 €.

Wie bereits im Teilhaushalt 01 erläutert, fand durch die Rückkehr einer Beschäftigten aus der Elternzeit ein Wechsel zwischen dem Fachbereich 1 in den Fachbereich 2 statt. Die Steigerung ist damit begründet, dass die Vertretung in eine niedrigere Entgeltgruppe eingruppiert ist. Außerdem spielt die Tariferhöhung auch eine Rolle.



## **05 Soziale Leistungen**

Die veranschlagten Haushaltsmittel sind nahezu unverändert.  
(Ansatz 2021 → 400,00 € | Ansatz 2022 → 300,00 €).

## **06 Kinder-Jugend- und Familienhilfe**

Der Produktbereich 06 „Kinder-Jugend- und Familienhilfe“ weist, im Vergleich mit den anderen Produktbereichen, die höchste Personalkostensteigerung auf (+175.500,00 €).

Die Erhöhung verteilt sich wie folgt auf die Kostenstellen:

Kostenstelle	Bezeichnung	Haushalt 2021	Haushalt 2022	Differenz
06101002	Kindergarten Fuhrpark	20.700,00	21.000,00	300,00
06101010	Kindergarten Grebendorf	887.770,00	1.017.880,00	130.110,00
06101020	Krippe Jestädt	262.600,00	223.420,00	-39.180,00
06101030	Kindergarten Schwebda	341.790,00	394.000,00	52.210,00
06101040	Kindergarten Frieda	630.890,00	662.950,00	32.060,00
<b>Summe</b>		<b>2.143.750,00 €</b>	<b>2.319.250,00 €</b>	<b>+175.500,00 €</b>

Die Ursache für die Steigerung der Personalaufwendungen in den Kindergärten ist die Aufstockung des Personals in den Kindertagesstätten aufgrund der zu bedienenden Rechtsgrundlagen nach dem Kinderförderungsgesetz (KiföG) sowie der erhöhten Kinderzahlen, Integrationsmaßnahmen und erhöhte Hygienemaßnahmen.

Weiterhin verursacht die Tarifierhöhung im Bereich 06 „Kinder-Jugend- und Familienhilfe“ insgesamt Mehraufwendungen in Höhe von rund 20.000,00 €.

## **08 Sportförderung 12 Verkehrsflächen und -anlagen, ÖPNV und 13 Naturschutz- und Landschaftspflege**

In den Produktbereichen 08 „Sportförderung“, 12 „Verkehrsflächen und -anlagen, ÖPNV“ und 13 „Naturschutz- und Landschaftspflege“ sind die Personalaufwendungen im Vergleich zum Vorjahr nahezu identisch.

## **10 Bauen und Wohnen**

Die Personalaufwendungen haben sich aufgrund von Stundenreduzierung eines Beschäftigten um 12.190,00 € verringert.



## **15 Wirtschaft und Tourismus**

In dem Produktbereich 15 „Wirtschaft und Tourismus“ sind die Personalaufwendungen im Vergleich zum Vorjahr um 10.610,00 € gestiegen. Die Pächterin des Bürgerhauses Schwebda hat die Reinigungstätigkeit im Bürgerhaus gekündigt. Dafür wurde eine neue Reinigungskraft eingestellt. Die Abrechnung erfolgt nicht mehr über die Sach- und Dienstleistungen, sondern über die Personalkosten.

Die Aufwendungen für die Zuführung zur Pensions- und Beihilferückstellung haben sich im Vergleich zum Ansatz des Vorjahres nicht verändert. Die Höhe der zu bildenden Rückstellungen wird von der Beamtenversorgungskasse regelmäßig mitgeteilt.

---

### **Definition „Rückstellung“:**

Bei Rückstellungen handelt es sich um die Berücksichtigung von Ausgaben späterer Perioden, die zwar in punkto Höhe und Fälligkeit ungewiss sind, für deren Entstehen aber bereits konkrete Hinweise vorliegen. Für diese Aufwendungen sind die Beträge nach finanzmathematischen Methoden zu errechnen und als Verbindlichkeit in Form von Rückstellungen auf der Passivseite der Bilanz auszuweisen. Rückstellungen sind aufzulösen, wenn sie ihren Zweck erfüllt haben. Rückstellungszuführungen sind zwar in dem betreffenden Haushaltsjahr Aufwendungen, mit ihnen ist jedoch noch keine Auszahlung verbunden. Diese erfolgt erst, wenn die Rückstellung aufgelöst wird.

Gemäß § 39 GemHVO -Doppik- sind unter anderem Rückstellungen für:

1. Pensionsverpflichtungen aufgrund von beamtenrechtlichen oder vertraglichen Ansprüchen,
2. Beihilfeverpflichtungen gegenüber Versorgungsempfängern sowie Beamten und Arbeitnehmern für die Zeit nach dem Ausscheiden aus dem aktiven Dienst beziehungsweise Arbeitsverhältnis und für
3. Bezüge- und Entgeltzahlungen für Zeiten der Freistellung von der Arbeit im Rahmen von Altersteilzeitarbeit

als Pflichtrückstellung zu bilden.

---



## Bestattungswesen

Pos.	Bezeichnung	Ergebnis 2020	Ansatz 2021	Ansatz 2022
2	Öffentlich-rechtliche Leistungsentgelte	-32.143,55	-34.660,00	-39.060,00
3	Kostenersatzleistungen und -erstattungen	-6.757,56	-3.500,00	-3.500,00
7	Ertr.a.Zuweisgn.u.Zusch.f.lfd.Zwecke u.allg.Uml.	-1.956,40	-1.950,00	-1.930,00
8	Ertr.a.Aufl.v.Sonderp.a.Inv.zuw.-zusch.u.-Beitr.	-44,00	-40,00	-40,00
9	Sonstige ordentliche Erträge	0,00	0,00	0,00
<b>10</b>	<b>Summe der ordentlichen Erträge</b>	<b>-40.901,51</b>	<b>-40.150,00</b>	<b>-44.530,00</b>
11	Personalaufwendungen	3.131,73	3.930,00	4.890,00
12	Versorgungsaufwendungen	179,57	0,00	0,00
13	Aufwendungen für Sach- und Dienstleistungen	10.417,36	19.610,00	13.620,00
14	Abschreibungen	6.046,36	6.040,00	5.970,00
15	Aufw.f. Zuweisungen und Zuschüsse s.bes. Finanzaufw	0,00	0,00	0,00
<b>19</b>	<b>Summe der ordentlichen Aufwendungen</b>	<b>19.775,02</b>	<b>29.580,00</b>	<b>24.480,00</b>
<b>20</b>	<b>Verwaltungsergebnis (Nr. 10 ./ Nr. 19)</b>	<b>-21.126,49</b>	<b>-10.570,00</b>	<b>-20.050,00</b>
<b>24</b>	<b>Gesamtbetr. d. ordentl Erträge</b>	<b>-40.901,51</b>	<b>-40.150,00</b>	<b>-44.530,00</b>
<b>25</b>	<b>Gesamtb. d. ordentl. Aufwendungen</b>	<b>19.775,02</b>	<b>29.580,00</b>	<b>24.480,00</b>
<b>26</b>	<b>Ordentliches Ergebnis (Nr. 24 ./ Nr. 25)</b>	<b>-21.126,49</b>	<b>-10.570,00</b>	<b>-20.050,00</b>
27	Außerordentliche Erträge	-48,00	0,00	0,00
28	Außerordentliche Aufwendungen	350,00	0,00	0,00
<b>29</b>	<b>Außerordentliches Ergebnis</b>	<b>302,00</b>	<b>0,00</b>	<b>0,00</b>
<b>30</b>	<b>Jahresergebnis (Nr. 26 und Nr. 29)</b>	<b>-20.824,49</b>	<b>-10.570,00</b>	<b>-20.050,00</b>
<b>33</b>	<b>Ergebnis der internen Leistungsbeziehungen</b>	<b>53.685,00</b>	<b>57.330,00</b>	<b>74.910,00</b>
<b>34</b>	<b>Jahresergebnis nach internen Leistungsbeziehungen</b>	<b>32.860,51</b>	<b>46.760,00</b>	<b>54.860,00</b>

Im Bereich des Bestattungswesens hat sich der Fehlbedarf im Vergleich zum Haushalt 2021 um 8.100,00 € erhöht.

Die öffentlich-rechtlichen Leistungsentgelte wurden um 4.400,00 € erhöht (Ansatz 2022 → 39.060,00 € | Ansatz 2021 → 34.660,00 €). Unter dieser Position fallen die Friedhofsgebühren, die Auflösung des passiven Rechnungsabgrenzungspostens der Friedhofsgebühren und die Gebühren für die Benutzung der Friedhofshallen. Geplant ist die Friedhofsgebühren anzuheben.

Die ordentlichen Aufwendungen sind gegenüber dem Vorjahr von 29.580,00 € um 5.100,00 € auf 24.050,00 € gesunken. Ursache ist u.a. die Einplanung eines Ansatzes im Haushaltsplan 2021 in Höhe von 8.000,00 € für die Erneuerung des Zaunes am Friedhof in Frieda, der im Jahr 2022 wieder weggefallen ist.

Die Kosten für die internen Leistungsbeziehungen sind im Vergleich zum Haushalt 2021 um 17.580,00 € gestiegen. Ursache ist ein erhöhter Arbeitseinsatz des Bauhofes auf den Friedhöfen.



### Definition „Passiver Rechnungsabgrenzungsposten“:

Der passive Rechnungsabgrenzungsposten dient der periodengerechten Verteilung der Erträge. Beispiel: Man erwirbt eine Grabstätte für die Dauer von 30 Jahren. Dafür entsteht eine einmalige Gebühr in Höhe von 576,00 €, die auf 30 Jahre verteilt werden muss. Das Instrument für die Verteilung ist der passive Rechnungsabgrenzungsposten. Die Gebühr wird dort gebucht und jedes Jahr fließen 1/30 (19,20 €) als Ertrag auf das Ertragskonto „Öffentlich-rechtliche Verwaltungsgebühren Friedhof“.

## Kindergärten

Pos.	Bezeichnung	Ergebnis 2020	Haushalt 2021	Haushalt 2022
1	Privatrechtliche Leistungsentgelte	0,00	-100,00	-100,00
2	Öffentlich-rechtliche Leistungsentgelte	-155.068,83	-189.050,00	-218.000,00
3	Kostenersatzleistungen und -erstattungen	-49.880,30	-46.500,00	-28.100,00
7	Ertr.a.Zuweisgn.u.Zusch.f.lfd.Zwecke u.allg.Uml.	-629.187,88	-763.070,00	-760.300,00
8	Ertr.a.Aufl.v.Sonderp.a.Inv.zuw.-zusch.u.-Beitr.	-372,10	-300,00	-270,00
9	Sonstige ordentliche Erträge	-84,18	0,00	0,00
<b>10</b>	<b>Summe der ordentlichen Erträge</b>	<b>-834.593,29</b>	<b>-999.020,00</b>	<b>-1.006.770,00</b>
11	Personalaufwendungen	1.571.200,47	2.143.750,00	2.319.250,00
12	Versorgungsaufwendungen	92.476,30	0,00	0,00
13	Aufwendungen für Sach- und Dienstleistungen	213.965,40	201.380,00	195.390,00
14	Abschreibungen	44.556,16	45.940,00	45.040,00
15	Aufw.f. Zuweisungen und Zuschüsse s.bes. Finanzaufw	41.567,12	50.430,00	50.430,00
18	Sonstige ordentliche Aufwendungen	396,00	400,00	400,00
<b>19</b>	<b>Summe der ordentlichen Aufwendungen</b>	<b>1.964.161,45</b>	<b>2.441.900,00</b>	<b>2.610.510,00</b>
<b>20</b>	<b>Verwaltungsergebnis (Nr. 10 ./ Nr. 19)</b>	<b>1.129.568,16</b>	<b>1.442.880,00</b>	<b>1.603.740,00</b>
<b>24</b>	<b>Gesamtbetr. d. ordentl Erträge</b>	<b>-834.593,29</b>	<b>-999.020,00</b>	<b>-1.006.770,00</b>
<b>25</b>	<b>Gesamtb. d. ordentl. Aufwendungen</b>	<b>1.964.161,45</b>	<b>2.441.900,00</b>	<b>2.610.510,00</b>
<b>26</b>	<b>Ordentliches Ergebnis (Nr. 24 ./ Nr. 25)</b>	<b>1.129.568,16</b>	<b>1.442.880,00</b>	<b>1.603.740,00</b>
27	Außerordentliche Erträge	0,00	0,00	0,00
28	Außerordentliche Aufwendungen	6.200,00	0,00	0,00
<b>29</b>	<b>Außerordentliches Ergebnis</b>	<b>6.200,00</b>	<b>0,00</b>	<b>0,00</b>
<b>30</b>	<b>Jahresergebnis (Nr. 26 und Nr. 29)</b>	<b>1.135.768,16</b>	<b>1.442.880,00</b>	<b>1.603.740,00</b>
<b>33</b>	<b>Ergebnis der internen Leistungsbeziehungen</b>	<b>210.638,00</b>	<b>256.290,00</b>	<b>249.650,00</b>
<b>34</b>	<b>Jahresergebnis nach internen Leistungsbeziehungen</b>	<b>1.346.406,16</b>	<b>1.699.170,00</b>	<b>1.853.390,00</b>

Der Fehlbedarf des Teilhaushaltes „Kindergärten“ hat sich im Vergleich zum Vorjahr um 154.220,00 € erhöht. Die Steigerung im Vergleich zum Ergebnis 2020 beträgt sogar 506.983,84 €.





Folgende Tabelle zeigt die Verteilung des Fehlbedarfes auf die einzelnen Kostenstellen:

Kostenstelle	Bezeichnung	Haushalt 2021	Haushalt 2022	Differenz
06101002	Kindergarten Fuhrpark	25.470,00	27.200,00	1.730,00
06101010	Kindergarten Grebendorf	653.750,00	762.110,00	108.360,00
06101020	Krippe Jestädt	249.540,00	168.730,00	-80.810,00
06101030	Kindergarten Schwebda	341.060,00	365.850,00	24.790,00
06101040	Kindergarten Frieda	424.120,00	524.370,00	100.250,00
06101099	Kindergärten Allgemein	5.230,00	5.130,00	-100,00
<b>Summe</b>		<b>1.699.170,00 €</b>	<b>1.853.390,00 €</b>	<b>+154.220,00 €</b>

Die **Ertragsseite** hat sich im Vergleich zum Vorjahr von 999.020,00 € um 7.750,00 € auf 1.006.770,00 € verbessert.

### Öffentlich-rechtliche Leistungsentgelte

Die Kindergartengebühren wurden anhand der vorliegenden Kinderzahlen kalkuliert. Der Ansatz wurde um 20.150,00 € nach oben korrigiert (Vergleich mit Ansatz 2021), befindet sich aber noch mit 12.000,00 € unter dem Ansatz von 2019.

Anfang des Jahres 2021 wurden wegen der Corona-Pandemie die Kindergärten noch im eingeschränkten Regelbetrieb (keine Notgruppe!) betrieben und auch die Gebühren wurden in dieser Zeit pro Tag und nicht pauschal abgerechnet. Im Haushaltsjahr 2022 läuft der Betrieb in den Kindergärten trotz Corona normal.

Um den erhöhten Bedarf an Kita-Plätzen abdecken zu können, wurde ab September 2021 eine zusätzliche Gruppe im Kindergarten „Löwenzahn“ in Schwebda, übergangsweise für ein Jahr, eingerichtet.

Kostenstelle	Bezeichnung	Ergebnis 2020	Haushalt 2021	Haushalt 2022
06101010	Kindergarten Grebendorf	46.097,20 €	50.550,00 €	47.000,00 €
06101020	Krippe Jestädt	5.893,20 €	14.900,00 €	28.000,00 €
06101030	Kindergarten Schwebda	11.554,36 €	15.400,00 €	23.000,00 €
06101040	Kindergarten Frieda	40.248,67 €	41.000,00 €	44.000,00 €
<b>Summe</b>		<b>103.793,43 €</b>	<b>121.850,00 €</b>	<b>142.000,00 €</b>

Da der Bedarf an Krippenplätzen in der Gemeinde Meinhard nicht durch die vorhandenen drei Einrichtungen gedeckt werden kann wurde erforderlich, übergangsweise eine Krippengruppe im Schloss Jestädt einzurichten. Diese wurde zum 01.08.2020 in Betrieb genommen.

Der Gebührenansatz für die Mittagsverpflegung wurde um 8.800,00 € erhöht (Ansatz 2022 → 76.000,00 € | Ansatz 2021 → 67.200,00 €). Die Mittagsverpflegung wird monatlich pauschal erhoben. Die Gebühr bis zum vollendeten 3. Lebensjahr (Krippen-/U3-Kinder) beträgt 43,30 € pro Monat und ab vollendeten 3. Lebensjahr (Regelkinder) 51,60 € pro Monat. Außerdem wird eine monatliche Pauschale in Höhe von 55 € für die Entsorgung der Essensreste erhoben.



Den Erträgen stehen Aufwendungen auf dem Konto 6101010 in Höhe von 67.800,00 € gegenüber.

Kostenstelle	Bezeichnung	Haushalt 2021	Haushalt 2022	Differenz
06101010	Kindergarten Grebendorf	34.800,00 €	37.000,00 €	+2.200,00 €
06101020	Krippe Jestädt	2.400,00 €	4.000,00 €	+1.600,00 €
06101030	Kindergarten Schwebda	9.600,00 €	13.000,00 €	+3.400,00 €
06101040	Kindergarten Frieda	20.400,00 €	22.000,00 €	+1.600,00 €
<b>Summe</b>		<b>67.200,00 €</b>	<b>76.000,00 €</b>	<b>+8.800,00 €</b>

### **Erträge aus Zuweisungen und Zuschüsse für lfd. Zwecke und allg. Umlagen**

Auf dem Konto 5421000 „Zuweisungen für lfd. Zwecke vom Land“ wurden in 2022 Erträge in Höhe von 565.300,00 € im Bereich der Kindergärten eingeplant. Im Haushaltsplan 2021 betrug der Ansatz 528.530,00 €. (+36.770,00 €).

Folgende Tabelle zeigt die Verteilung der Erträge:

Bezeichnung	Ansatz 2021	Ansatz 2022	Differenz
Betriebskostenförderung	348.530,00 €	362.600,00 €	+14.070,00 €
Landesförderung Freistellung Kiga-Gebühr	180.000,00 €	202.700,00 €	+22.700,00 €
<b>Summe</b>	<b>528.530,00 €</b>	<b>565.300,00 €</b>	<b>+36.770,00 €</b>

Gegenüber dem Haushaltsjahr 2021 gibt es im Jahr 2022 in den Kindergärten mehr Integrationskinder, was höhere Zuweisungen des Kreises aber auch höhere Personalaufwendungen zur Folge hat (Ansatz 2021 → 184.060,00 € | Ansatz 2022 → 195.000,00 €).

Bezeichnung	Ansatz 2021	Ansatz 2022	Differenz
Kindergarten Grebendorf	90.400,00 €	121.000,00 €	30.600,00 €
Krippe Jestädt	9.460,00 €	0,00 €	-9.460,00 €
Kindergarten Schwebda	0,00 €	11.000,00 €	11.000,00 €
Kindergarten Frieda	84.200,00 €	63.000,00 €	-21.200,00 €
<b>Summe</b>	<b>184.060,00 €</b>	<b>195.000,00 €</b>	<b>+10.940,00 €</b>



Die **Aufwandsseite** weist 168.610,00 € höhere Aufwendungen als im Haushaltsplan 2021 auf (2.441.900,00 € → 2.610.510,00 €). Diese Steigerung betrifft vor allem den Bereich der Personal- und Versorgungsaufwendungen, dort sind Mehraufwendungen in Höhe von 175.500,00 € entstanden.

### **Personalaufwendungen**

In dem Bereich der Personalkosten sind erhöhte Aufwendungen in Höhe von 175.500,00 € festzustellen.

Die Erhöhung verteilt sich wie folgt auf die Kostenstellen:

Kostenstelle	Bezeichnung	Haushalt 2021	Haushalt 2022	Differenz
06101002	Kindergarten Fuhrpark	20.700,00	21.000,00	300,00
06101010	Kindergarten Grebendorf	887.770,00	1.017.880,00	130.110,00
06101020	Krippe Jestädt	262.600,00	223.420,00	-39.180,00
06101030	Kindergarten Schwebda	341.790,00	394.000,00	52.210,00
06101040	Kindergarten Frieda	630.890,00	662.950,00	32.060,00
<b>Summe</b>		<b>2.143.750,00 €</b>	<b>2.319.250,00 €</b>	<b>+175.500,00 €</b>

Die Ursache für die Steigerung der Personalaufwendungen in den Kindergärten ist die Aufstockung des Personals in den Kindertagesstätten aufgrund der zu bedienenden Rechtsgrundlagen nach dem Kinderförderungsgesetz (KiföG) sowie der erhöhten Kinderzahlen, Integrationsmaßnahmen und erhöhte Hygienemaßnahmen.

Weiterhin verursacht die Tarifierhöhung im Bereich 06 „Kinder-Jugend- und Familienhilfe“ insgesamt Mehraufwendungen in Höhe von rund 20.000,00 €.

### **Aufwendungen für Sach- und Dienstleistungen**

Im Bereich der Aufwendungen für Sach- und Dienstleistungen gab es gegenüber dem Haushaltsplan 2021 eine Reduzierung von 5.990,00 € (2022 → 195.390,00 € | 2021 → 201.380,00 €).

### **Aufwendungen für Zuweisungen und Zuschüsse**

Die Aufwendungen für Zuweisungen und Zuschüsse sind gegenüber dem Haushaltsplan 2021 unverändert (Ansatz 2021 und 2022 → 50.430,00 €)

Für die Ausgleichszahlungen gemäß §32 c HKJGB, für Kostenerstattung gemäß § 28 HKJGB (wenn ein Kind, welches in Meinhard gemeldet ist, in einen anderen Kindergarten geht) und für Tagespflegepersonen wurden erneut insgesamt 36.000,00 € veranschlagt.

Im Haushaltsplan 2022 wurden wieder 14.430,00 € für die Kostenübernahme von Kindern, die den Naturkindergarten in Eschwege besuchen eingeplant.



## Gebührenkalkulation Wasserversorgung und Abwasserbeseitigung

Der Landesrechnungshof hatte im Rahmen der 218. Vergleichenden Prüfung der „Haushaltsstruktur 2019: Kleinere Gemeinden“ empfohlen, besonders im Hinblick auf die entstandenen Überschüsse, für die Gebührenkalkulation im Wasser- und Abwasserbereich die kalkulatorischen Zinsen anstatt der tatsächlichen Zinsen, möglichst rückwirkend, zu verwenden (§ 10 Abs. 2 KAG). Um die rechtlichen Umsetzungsmöglichkeiten für die Abänderung in Erfahrung zu bringen, fand eine Rücksprache mit der Revision des Werra-Meißner-Kreises statt.

Mit der Erstellung einer neuen Gebührenkalkulation kann eine Änderung erfolgen. Damit eine rechtssichere Aufstellung einer Gebührenkalkulation gewährleistet ist, auch im Hinblick auf etwaige Klagen durch die Bürger, wurde das Unternehmen Schüllermann mit der Erstellung einer Gebührenkalkulation für die Jahre 2020 bis 2022 (inkl. Nachberechnung der Jahre ab 2009) sowohl für den Bereich der Wasserversorgung als auch den Bereich der Abwasserbeseitigung beauftragt.

Die Gebührenkalkulation von Schüllermann ergab, dass die Gebühr im Bereich der Wasserversorgung rückwirkend zum 01.01.2020 von 2,40 € (Netto) auf 2,10 € (Netto) pro Kubikmeter gesenkt werden musste. Die Grundgebühr blieb in gleicher Höhe bestehen (69,60 € - Netto- pro Jahr). Die Kalkulation wurde für die Jahre 2020 bis 2022 durchgeführt, was bedeutet, dass sich die Gebühr für die nächsten drei Jahre nicht verändert. Erst nach diesem Zeitraum wird die Gebühr, nach einer weiteren Kalkulation, wieder angepasst werden müssen.

Zum 01.01.2020 wurden die Wassergebühren von 2,40 € pro cbm (Netto) auf 2,10 € pro cbm (Netto) gesenkt. Davor fand die letzte Gebührenveränderung im Jahr 2016 statt. → Anhebung um 0,20 € (auf 2,40 € cbm netto). Weiterhin wurde eine Grundgebühr in Höhe von 69,60 € pro Jahr neu eingeführt. Die Gebührenerhöhung war aufgrund der Fehlbeträge der vergangenen Haushaltsjahre notwendig.

Aufgrund der Nachkalkulation der Vorjahre mussten die gebildeten Sonderposten für Gebührenaussgleich in ihrer Höhe korrigiert werden. Folgende Tabelle zeigt die Veränderung dieser Sonderposten:

Jahr	Sopo	Gebührenkalkulation	Korrektur Sopo
<b>2017</b>	-171.021,34	-20.144,00	150.877,34
<b>2018</b>	-191.718,27	-135.785,00	55.933,27
<b>2019</b>	0,00	-144.964,00	0,00
	<b>-362.739,61</b>	<b>-300.893,00</b>	<b>206.810,61</b>

Die Sonderposten der Jahre 2017 und 2018 wurden insgesamt um 206.810,61 € korrigiert. Die Korrektur erfolgte durch Umbuchung in das außerordentliche Ergebnis (von Konto 3690012 zu 5990900).

Für das Jahr 2019 wurde eine Nachkalkulation erstellt. Hiernach musste für den entstandenen Überschuss in Höhe von 144.964,00 € (Konto 6970100) erneut ein



Sonderposten gebildet werden, denn übersteigen gemäß § 41 Abs. 7 GemHVO die Benutzungsgebühren, die von der Gemeinde für die Benutzung einer ihrer öffentlichen Einrichtungen erhoben werden, die Kosten dieser Einrichtung, ist der Unterschiedsbetrag in der Schlussbilanz des betreffenden Haushaltsjahres auf der Passivseite als Sonderposten für den Gebührenaussgleich anzusetzen.

Die Nachkalkulation für das Jahr 2020 ergab ebenso einen Überschuss, der in den Sonderposten eingebucht wurde. Der Bestand Ende des Jahres 2020 beträgt 335.871,00 €. Die Durchführung von Instandhaltungsmaßnahmen reduzieren diesen Überschuss. Investitionen reduzieren den Überschuss nur in Form der Abschreibungen.

### Wasserversorgung

Jahr	Sopo 2019	Bildung Sopo	Inanspruchnahme	Sopo 2020
2017	-20.144,00	0,00	0,00	-20.144,00
2018	-135.785,00	0,00	0,00	-135.785,00
2019	-144.964,00	0,00	0,00	-144.964,00
2020	0,00	-34.978,00	0,00	-34.978,00
	<b>-300.893,00</b>	<b>-34.978,00</b>	<b>0,00</b>	<b>-335.871,00</b>

Die erstellte Gebührenkalkulation im Abwasserbereich ergab, dass die Gebühr bei 4,25 € pro Kubikmeter belassen werden kann. Die Kalkulation wurde für die Jahre 2020 bis 2022 durchgeführt, was bedeutet, dass sich die Gebühr für die nächsten drei Jahre nicht verändert. Erst nach diesem Zeitraum wird die Gebühr, nach einer weiteren Kalkulation, wieder angepasst werden müssen. Die letzte Gebührenanpassung erfolgte zum 01.01.2019 von 4,80 € auf 4,25 € pro cbm. Die Grundgebühr hat sich nicht verändert (48,00 € pro Jahr).

Aufgrund der Nachkalkulation der Vorjahre mussten die gebildeten Sonderposten für Gebührenaussgleich in ihrer Höhe korrigiert werden. Folgende Tabelle zeigt die Veränderung dieser Sonderposten:

Jahr	Sopo	Gebührenkalkulation	Korrektur Sopo	Inanspruchnahme
2014	-67.058,59	0,00	67.058,59	
2015	-185.181,01	-37.765,00	111.259,01	36.157,00
2016	-166.590,04	-12.597,00	153.993,04	
2017	-211.651,51	-29.913,00	181.738,51	
2018	-251.297,64	-66.808,00	184.489,64	
	<b>-881.778,79</b>	<b>-147.083,00</b>	<b>698.538,79</b>	<b>36.157,00</b>

Die Sonderposten der Jahre 2014 bis 2018 wurden insgesamt um 698.538,79 € korrigiert. Die Korrektur erfolgte durch Umbuchung in das außerordentliche Ergebnis (von Konto 3690012 zu 5990900).



Die Nachkalkulation der Abwassergebühren des Jahres 2019 hat eine Unterdeckung in Höhe von 36.157,00 € ergeben. Diese Unterdeckung wurde durch den gebildeten Sonderposten für Gebührenaussgleich des Jahres 2015 ausgeglichen.

Die durchgeführte Nachkalkulation des Jahres 2020 ergab ebenso eine Unterdeckung in Höhe von 28.225,00 €. Ende des Jahres weist der Sopo für Gebührenaussgleich einen Bestand in Höhe von 118.828,00 € auf.

#### Abwasserbeseitigung

Jahr	Sopo 2019	Bildung Sopo	Inanspruchnahme	Sopo 2020
2015	-37.765,00	0,00	28.255,00	-9.510,00
2016	-12.597,00	0,00	0,00	-12.597,00
2017	-29.913,00	0,00	0,00	-29.913,00
2018	-66.808,00	0,00	0,00	-66.808,00
	<b>-147.083,00</b>	<b>0,00</b>	<b>28.255,00</b>	<b>-118.828,00</b>

Ende des Jahres 2022 steht die nächste Gebührenkalkulation im Wasser- und Abwasserbereich für die Jahre 2023 bis 2025 an.





## Wasserversorgung

Pos.	Bezeichnung	Ergebnis 2020	Ansatz 2021	Ansatz 2022
2	Öffentlich-rechtliche Leistungsentgelte	-583.074,72	-580.000,00	-580.000,00
3	Kostenersatzleistungen und -erstattungen	-18.635,08	-16.000,00	-16.000,00
4	Bestandsveränderungen und akt. Eigenleistg.	411,84	0,00	0,00
8	Ertr.a.Aufl.v.Sonderp.a.Inv.zuw.-zusch.u.-Beitr.	-23.604,47	-43.440,00	-124.150,00
9	Sonstige ordentliche Erträge	-0,41	0,00	0,00
<b>10</b>	<b>Summe der ordentlichen Erträge</b>	<b>-624.902,84</b>	<b>-639.440,00</b>	<b>-720.150,00</b>
13	Aufwendungen für Sach- und Dienstleistungen	255.484,35	302.560,00	373.290,00
14	Abschreibungen	119.614,28	127.120,00	132.010,00
18	Sonstige ordentliche Aufwendungen	172,00	170,00	190,00
<b>19</b>	<b>Summe der ordentlichen Aufwendungen</b>	<b>375.270,63</b>	<b>429.850,00</b>	<b>505.490,00</b>
<b>20</b>	<b>Verwaltungsergebnis (Nr. 10 ./ Nr. 19)</b>	<b>-249.632,21</b>	<b>-209.590,00</b>	<b>-214.660,00</b>
<b>24</b>	<b>Gesamtbetr. d. ordentl Erträge</b>	<b>-624.902,84</b>	<b>-639.440,00</b>	<b>-720.150,00</b>
<b>25</b>	<b>Gesamtb. d. ordentl. Aufwendungen</b>	<b>375.270,63</b>	<b>429.850,00</b>	<b>505.490,00</b>
<b>26</b>	<b>Ordentliches Ergebnis (Nr. 24 ./ Nr. 25)</b>	<b>-249.632,21</b>	<b>-209.590,00</b>	<b>-214.660,00</b>
27	Außerordentliche Erträge	-1.573,02	0,00	0,00
28	Außerordentliche Aufwendungen	0,00	0,00	0,00
<b>29</b>	<b>Außerordentliches Ergebnis</b>	<b>-1.573,02</b>	<b>0,00</b>	<b>0,00</b>
<b>30</b>	<b>Jahresergebnis (Nr. 26 und Nr. 29)</b>	<b>-251.205,23</b>	<b>-209.590,00</b>	<b>-214.660,00</b>
<b>33</b>	<b>Ergebnis der internen Leistungsbeziehungen</b>	<b>202.614,00</b>	<b>209.590,00</b>	<b>214.660,00</b>
<b>34</b>	<b>Jahresergebnis nach internen Leistungsbeziehungen</b>	<b>-48.591,23</b>	<b>0,00</b>	<b>0,00</b>

Der Gebührenhaushalt Wasserversorgung ist in der Planung ausgeglichen. Zunächst wies der Teilhaushalt einen Fehlbedarf in Höhe von 105.260,00 € auf. Um nicht den Gesamthaushalt mit diesem Fehlbedarf zu belasten, wurde ein Ansatz auf dem Konto 5463000 „Erträge Auflösung von Sopo für den Gebührenausgleich“ in gleicher Höhe gebildet.

Die **Ertragsseite** hat sich im Vergleich zum Vorjahr von 639.440,00 € um 80.710,00 € auf 720.150,00 € verbessert.

### Öffentlich-rechtliche Leistungsentgelte

Die Erträge für Gebühren der Wasserversorgung haben sich im Vergleich zum Ansatz 2021 nicht verändert.

Die letzte Gebührenanpassung im Bereich der Wasserversorgung erfolgte zum 01.01.2020. Sie wurde von 2,40 € pro cbm (Netto) auf 2,10 € pro cbm (Netto) gesenkt. Die Grundgebühr in Höhe von 69,60 € (Netto) pro Jahr bleibt unverändert bestehen. Grundlage für die Gebührenänderung ist die Gebührenkalkulation, die von dem Wirtschafts- und Steuerberatungsunternehmen Schüllermann vorgenommen wurde. Die



nächste Gebührenkalkulation steht Ende des Jahres 2022 an. Nähere Erläuterungen befinden sich auf den Seiten 78 bis 80.

### **Kostenersatzleistungen und -erstattungen**

Der Ansatz auf dem Konto „Kostenerstattungen von übrigen Bereichen Wasserversorgung“ bleibt unverändert bei 16.000,00 €. Auf diesem Konto werden Kostenerstattungen der Bürger für Reparaturen von Wasser-Hausanschlussleitungen gebucht. Aufgrund der Unvorhersehbarkeit dieser Vorfälle lässt sich der Ansatz nicht zuverlässig planen. Diesen Erträgen stehen auf der anderen Seite auch Aufwendungen gegenüber (Konto 6165010).

Die **Aufwandsseite** weist 75.640,00 € höhere Aufwendungen als im Haushaltsplan 2021 auf (429.850,00 € → 505.490,00 €). Diese Erhöhung betrifft vor allem den Bereich der Sach- und Dienstleistungen.

### **Aufwendungen für Sach- und Dienstleistungen**

Die Aufwendungen für Sach- und Dienstleistungen haben sich um 70.730,00 € erhöht (302.560,00 € → 373.290,00 €).

Der Austausch der Wasserzähler nach Ablauf der Eichfrist soll durch ein externes Unternehmen durchgeführt werden. Zu diesem Zweck wurden wieder Haushaltsmittel in Höhe von 20.000,00 € eingeplant.

Der Instandhaltungsaufwand für die Wasserbehälter, Tiefbrunnen und Flachbrunnen wurde für das Haushaltsjahr 2022 auf 100.000,00 € festgelegt (Vorjahr 75.000,00 €).

In Ansatz gebracht wurden im Haushaltsplan 2022 Mittel für die „Instandhaltung von Sachanlagen im Gemeingebrauch, Infrastrukturvermögen“ im Bereich der Wasserversorgung in Höhe von 75.000,00 € (Vorjahr 70.300,00 €).

Die Haushaltsmittel für die Erarbeitung von Anträgen auf Erlaubnis zur Wasserförderung in Frieda wurde im Haushaltsplan 2022 erneut veranschlagt (3.000,00 €).

Ein Ansatz für die Erstellung einer Gebührenkalkulation im Bereich der Wasserversorgung auf dem Konto Aufwendungen für „Steuerberatung & Wirtschaftsprüfung Wasserversorgung“ wurde im Haushaltsplan 2022 wieder veranschlagt (4.600,00 €).

Ein Beschäftigter des Bauhofes soll die Ausbildung zum Wassermeister absolvieren. Deshalb wurde erneut Mittel in Höhe von 18.000,00 € eingeplant.



## **Internen Leistungsbeziehungen**

### **Erlöse der internen Leistungsbeziehungen**

Mit dem Jahresabschluss 2019 wurde auch erstmalig die Löschwasserentnahme der Feuerwehr im Rahmen der ILV in Rechnung gestellt. Angesetzt wurden 3 % der korrigierten Gesamtkosten, dieser Anteil wurde mit Urteil vom 18. April 2016 vom Hessischen Verwaltungsgerichtshof für ausreichend befunden. Für das Haushaltsjahr 2022 wurde ein Betrag in Höhe von 18.160,00 € für die Verrechnung zwischen den Bereichen des Brandschutzes und der Wasserversorgung angesetzt, wobei dieser Posten für den Bereich des Brandschutzes Kosten und für den Bereich der Wasserversorgung ein Erlös darstellt (Konto 9106000).

### **Kosten der internen Leistungsbeziehungen**

Erstmalig wurden mit dem Jahresabschluss 2019 nicht die tatsächlichen Zinsen, sondern die kalkulatorischen Zinsen verrechnet. Diese Umstellung erfolgte aufgrund einer Empfehlung des Landesrechnungshofes im Rahmen der 218. Vergleichenden Prüfung „Haushaltsstruktur 2019: Kleinere Gemeinden“. Kalkulatorische Zinsen sind die Kosten für die Nutzung des betriebsnotwendigen Kapitals. Ein Wirtschafts- und Steuerberatungsunternehmen hatte im Wasser- und Abwasserbereich die Gebührenkalkulation vorgenommen. Dort wurde ein kalkulatorischer Zinssatz in Höhe von 2,75 % festgesetzt. Die kalkulatorischen Zinsen für das Jahr 2022 wurden wie folgt ermittelt:

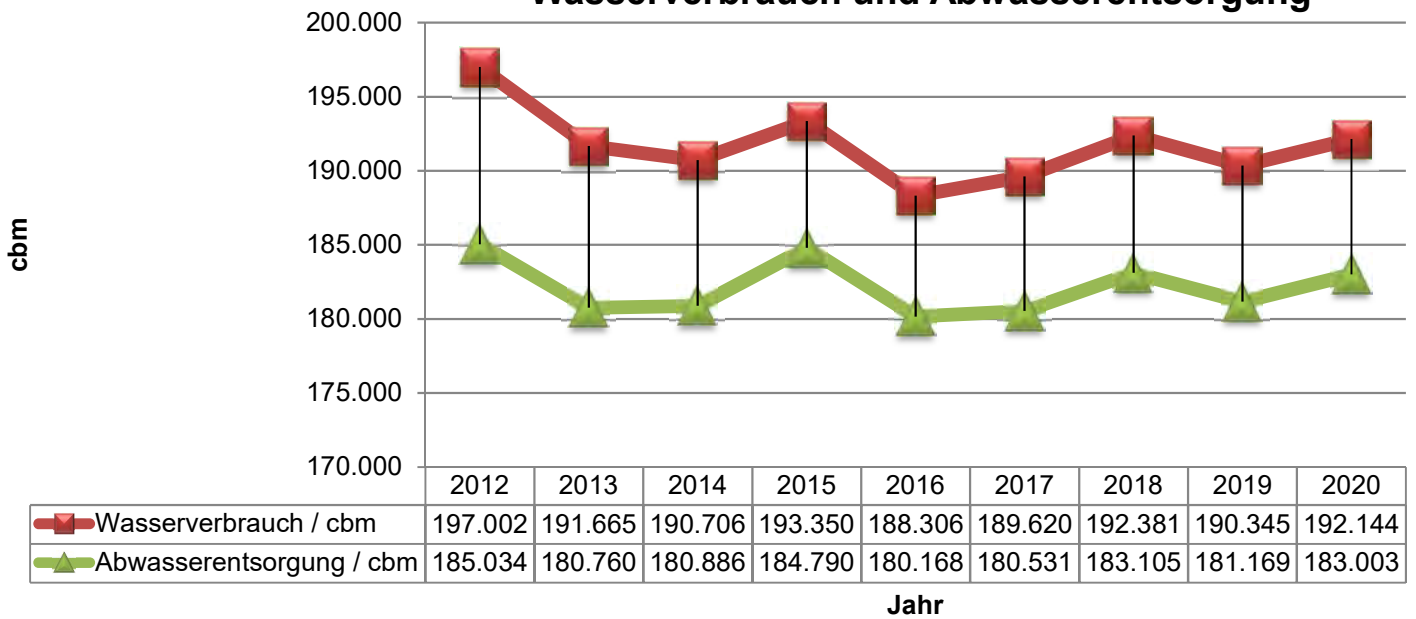
<b>Wasserversorgung</b>	<b>2020</b>
<b>Anlagevermögen</b>	2.211.056,00
<b>abzügl. Anlage in Bau</b>	-1.138,00
<b>Beiträge</b>	-117.036,00
<b>Zuweisungen</b>	-194.768,00
<b>Summe</b>	<b>1.898.114,00</b>
<b>2,75% kalk. Zinsen</b>	<b>52.198,00</b>



Nachfolgend eine Übersicht des Wasserverbrauchs in den letzten Jahren:

Jahr	cbm		Jahr	cbm
2007	204.443		2014	190.706
2008	195.506		2015	193.350
2009	202.436		2016	188.306
2010	197.911		2017	189.620
2011	200.152		2018	192.381
2012	197.002		2019	190.345
2013	191.665		2020	192.144

**Wasserverbrauch und Abwasserentsorgung**





## Abwasserbeseitigung

Pos.	Bezeichnung	Ergebnis 2020	Ansatz 2021	Ansatz 2022
2	Öffentlich-rechtliche Leistungsentgelte	-861.317,78	-861.000,00	-870.000,00
3	Kostenersatzleistungen und -erstattungen	-4.678,97	-2.000,00	-2.000,00
8	Ertr.a.Aufl.v.Sonderp.a.Inv.zuw.-zusch.u.-Beitr.	-54.556,14	-128.180,00	-155.460,00
9	Sonstige ordentliche Erträge	0,00	0,00	0,00
<b>10</b>	<b>Summe der ordentlichen Erträge</b>	<b>-920.552,89</b>	<b>-991.180,00</b>	<b>-1.027.460,00</b>
13	Aufwendungen für Sach- und Dienstleistungen	79.439,89	132.530,00	169.930,00
14	Abschreibungen	467.933,31	475.280,00	475.360,00
15	Aufw.f. Zuweisungen und Zuschüsse s.bes.Finanzaufw	271.554,47	271.300,00	271.300,00
16	Steueraufwendungen einschl. Aufwendungen aus gesetzlichen Umlageverpflichtungen	0,00	2.700,00	2.700,00
18	Sonstige ordentliche Aufwendungen	94,50	100,00	100,00
<b>19</b>	<b>Summe der ordentlichen Aufwendungen</b>	<b>819.022,17</b>	<b>881.910,00</b>	<b>919.390,00</b>
<b>20</b>	<b>Verwaltungsergebnis (Nr. 10 ./ Nr. 19)</b>	<b>-101.530,72</b>	<b>-109.20,00</b>	<b>-108.070,00</b>
<b>24</b>	<b>Gesamtbetr. d. ordentl Erträge (Nr. 10 + Nr. 21)</b>	<b>-920.552,89</b>	<b>-991.180,00</b>	<b>-1.027.460,00</b>
<b>25</b>	<b>Gesamtb. d. ordentl. Aufwendung. (Nr. 19 + Nr. 22)</b>	<b>819.022,17</b>	<b>881.910,00</b>	<b>919.390,00</b>
<b>26</b>	<b>Ordentliches Ergebnis (Nr. 24 ./ Nr. 25)</b>	<b>-101.530,72</b>	<b>-109.270,00</b>	<b>-108.070,00</b>
27	Außerordentliche Erträge	-29.431,03	0,00	0,00
28	Außerordentliche Aufwendungen	429,48	0,00	0,00
<b>29</b>	<b>Außerordentliches Ergebnis</b>	<b>-29.001,55</b>	<b>0,00</b>	<b>0,00</b>
<b>30</b>	<b>Jahresergebnis (Nr. 26 und Nr. 29)</b>	<b>-130.532,27</b>	<b>-109.270,00</b>	<b>-108.070,00</b>
<b>33</b>	<b>Ergebnis der internen Leistungsbeziehungen</b>	<b>99.873,00</b>	<b>109.270,00</b>	<b>108.070,00</b>
<b>34</b>	<b>Jahresergebnis nach internen Leistungsbeziehungen</b>	<b>-30.659,27</b>	<b>0,00</b>	<b>0,00</b>

Der Gebührenhaushalt Abwasserbeseitigung ist in der Planung ausgeglichen. Zunächst wies der Teilhaushalt einen Fehlbedarf in Höhe von 128.800,00 €. Um nicht den Gesamthaushalt mit diesem Fehlbedarf zu belasten, wurde ein Ansatz auf dem Konto 5463000 „Erträge Auflösung von Sopo für den Gebührenausgleich“ in gleicher Höhe gebildet.

Die Ansätze auf der **Ertragsseite** sind um 36.280,00 € gestiegen (Ansatz 2022 → 1.027.460,00 € | Ansatz 2021 → 991.180,00 €).

### Öffentlich-rechtliche Leistungsentgelte

Geplant wurde im Jahr 2022 im Bereich der Abwasserbeseitigung mit Erträgen in Höhe von 870.000,00 €, der Ansatz wurde an das Ergebnis 2021 angepasst und um 9.000,00€ angehoben.

Die Abwassergebühr wurde zum 01.01.2019 von 4,80 € auf 4,25 € pro cbm gesenkt. Die Grundgebühr hat sich nicht verändert (48,00 € pro Jahr). Grundlage für die Gebührenänderung ist die Gebührenkalkulation, die von dem Wirtschafts- und Steuerberatungsunternehmen Schüllermann vorgenommen wurde. Die nächste Gebührenkalkulation steht auch hier Ende des Jahres 2022 an. Nähere Erläuterungen befinden sich auf den Seiten 78 bis 80.



Die **Aufwandsseite** weist 37.480,00 € höhere Aufwendungen als im Haushaltsplan 2021 auf (889.500,00 € → 919.390,00 €).

### **Aufwendungen für Sach- und Dienstleistungen**

In Ansatz gebracht wurden im Haushaltsplan 2022 Mittel für die „Instandhaltung von Sachanlagen im Gemeingebrauch, Infrastrukturvermögen“ im Bereich der Abwasserbeseitigung in Höhe von 100.000,00 € (Vorjahr 75.000,00 €).

Für die Erstellung der Gebührenkalkulation im Bereich der Abwasserbeseitigung wurde auf dem Konto Aufwendungen für „Steuerberatung & Wirtschaftsprüfung“ im Haushalt 2021 ein Ansatz in Höhe von 5.400,00 € gebildet.

### **Aufwendungen für Zuweisungen und Zuschüsse**

Für die Abwasserbehandlungskosten der Stadt Eschwege und für die Probeentnahmen werden wieder 230.000,00 € angesetzt. Der Ansatz für die Kostenerstattung für die Übernahme der Betreuung der Abwasseranlagen der Gemeinde Meinhard durch die Stadt Wanfried bleibt unverändert bei 36.800,00 €.

### **Interne Leistungsbeziehungen**

#### **Erlöse der internen Leistungsbeziehungen**

Der Prozentsatz für die Verrechnung des Oberflächenwassers von dem Teilhaushalt der Gemeindestraßen zu dem Teilhaushalt Abwasserbeseitigung wurde im Haushaltsjahr 2019 von 20% auf 15% abgesenkt (2022 → 130.500,00 €).

#### **Kosten der internen Leistungsbeziehungen**

Erstmalig wurden mit dem Jahresabschluss 2019 nicht die tatsächlichen Zinsen, sondern die kalkulatorischen Zinsen verrechnet. Diese Umstellung erfolgte aufgrund einer Empfehlung des Landesrechnungshofes im Rahmen der 218. Vergleichenden Prüfung „Haushaltsstruktur 2019: Kleinere Gemeinden“. Kalkulatorische Zinsen sind die Kosten für die Nutzung des betriebsnotwendigen Kapitals. Ein Wirtschafts- und Steuerberatungsunternehmen hatte im Wasser- und Abwasserbereich die Gebührenkalkulation vorgenommen. Dort wurde ein kalkulatorischer Zinssatz in Höhe von 2,75 % festgesetzt. Die kalkulatorischen Zinsen für das Jahr 2022 wurden wie folgt ermittelt:

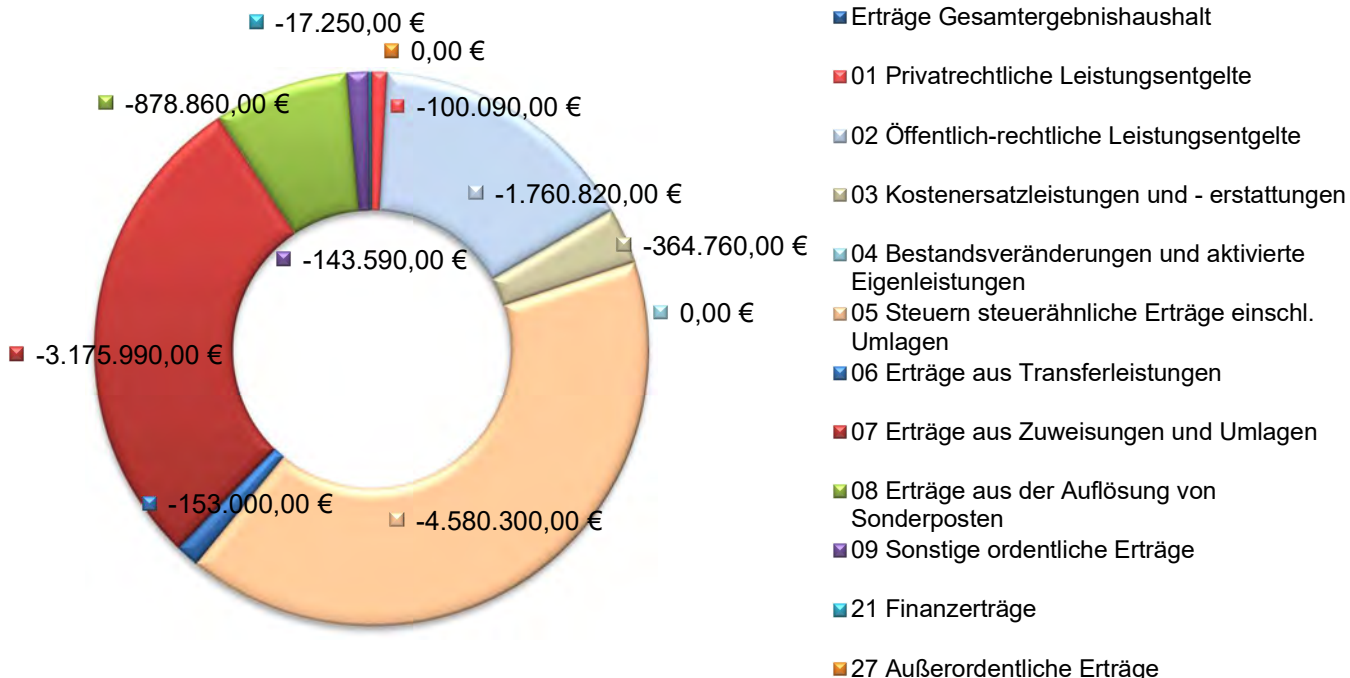
<b>Abwasserbeseitigung</b>	<b>2020</b>
<b>Anlagevermögen</b>	11.719.230,00
<b>abzügl. Anlage in Bau</b>	0,00
<b>Beiträge</b>	-760.805,00
<b>Zuweisungen</b>	-5.601.508,00
<b>Summe</b>	<b>5.356.917,00</b>
<b>2,75% kalk. Zinsen</b>	<b>147.315,00</b>



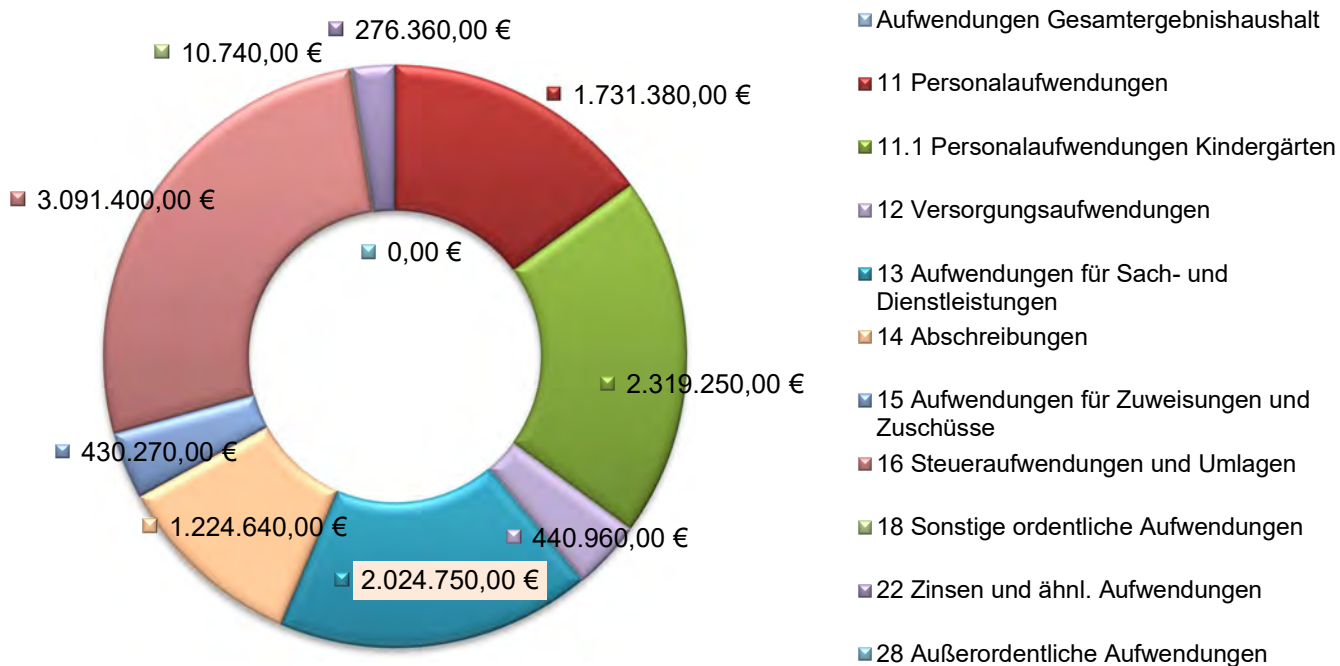


**Prozentuale Verteilung der ordentlichen Erträge und Aufwendungen**

**Erträge Ergebnishaushalt**



**Aufwendungen Ergebnishaushalt**





### 4.3. Gesamtfinanzhaushalt

#### 4.3.1. Allgemeines

Der Gesamtfinanzhaushalt enthält alle zahlungswirksamen Aufwendungen und Erträge sowie alle zahlungswirksamen Investitionen. Zahlungsunwirksame Aufwendungen und Erträge, mit denen kein Geldabfluss bzw. –zufluss verbunden ist, wie zum Beispiel Abschreibungen, werden im Finanzhaushalt nicht dargestellt.

Im Gegensatz zum Ergebnishaushalt werden die Einzahlungen ohne Vorzeichen und die Auszahlungen negativ dargestellt.

### Gesamtfinanzhaushalt

<b>Summe Finanzmittelfluss aus lfd. Verwaltungstätigkeit (Nr. 9+18)</b>	114.270,00 €
<b>Zahlungsmittelfluss aus Investitionstätigkeit (Nr. 23+28)</b>	-2.792.850,00 €
<b>Zahlungsmittelfluss aus Finanzierungstätigkeit (Nr. 31+32)</b>	2.143.190,00 €
<b>Geplanter Zahlungsmittelüberschuss/Zahlungsmittelbedarf des Haushaltsjahres</b>	<b>-535.390,00 €</b>

Gemäß VV zu § 3 GemHVO ist die wesentliche Funktion des Finanzhaushaltes die zusammengefasste Darstellung aller zahlungswirksamen Vorgänge. Dabei wird unterschieden zwischen der laufenden Verwaltungstätigkeit, der Investitionstätigkeit und der Finanztätigkeit.

Der **Zahlungsmittelfluss aus der laufenden Verwaltungstätigkeit** enthält alle Erträge und Aufwendungen des Ergebnishaushaltes, die mit einer Zahlung verbunden sind. Zahlungsunwirksame Erträge und Aufwendungen (z.B. Auflösung von Sonderposten, Abschreibungen, Auflösung und Zuführung zu Rückstellungen) werden nicht berücksichtigt. Nach § 3 Abs. 3 GemHVO soll die Summe des Zahlungsmittelflusses aus laufender Verwaltungstätigkeit mindestens so hoch sein, dass daraus die Auszahlungen zur ordentlichen Tilgung von Krediten geleistet werden können.

Der **Zahlungsmittelfluss aus Investitionstätigkeit** beinhaltet auf der einen Seite Einzahlungen aus Investitionszuweisungen und –zuschüssen, sowie aus Investitionsbeiträgen, Einzahlungen aus Abgängen von Vermögensgegenständen des Sachanlagevermögens und des immateriellen Anlagevermögens und Einzahlungen aus Abgängen von Vermögensgegenständen des Finanzanlagevermögens. Auf der anderen Seite werden Auszahlungen für den Erwerb von Grundstücken und Gebäuden, Auszahlungen für Baumaßnahmen, Auszahlungen für Investitionen in das sonstige Sachanlagevermögen und immaterielle Anlagevermögen und Auszahlungen für Investitionen in das Finanzanlagevermögen dargestellt. Er entspricht somit dem Investitionsplan der Gemeinde.



Darlehensaufnahmen und die Tilgung von Darlehen werden im **Zahlungsmittelfluss aus Finanzierungstätigkeit** dargestellt.

Kreditart	Haushalt 2021	Haushalt 2022
Kreditaufnahme zur Finanzierung von Investitionen	1.356.700,00 €	2.792.850,00 €
Kreditaufnahme Darlehen (Umschuldung)	437.500,00 €	0,00 €
<b>Summe:</b>	<b>1.794.200,00 €</b>	<b>2.792.850,00 €</b>

Kreditaufnahmen zur Finanzierung von Investitionen des Haushaltsplanes 2022 werden im Haushaltsjahr 2022 in Höhe von insgesamt 2.792.850,00 € veranschlagt. Im Jahr 2022 gibt keine Umschuldungen.

Die Tilgung des Haushaltsjahres 2022 setzt sich wie folgt zusammen:

Kreditart	Haushalt 2021	Haushalt 2022
Tilgung Darlehen	435.000,00 €	456.800,00 €
Tilgung Darlehen (Umschuldung)	437.500,00 €	0,00 €
Tilgung (Darlehen Land)	60.460,00 €	54.070,00 €
Tilgung Sonderinvestitionsprogramm (Landesmittel)	12.220,00 €	12.220,00 €
Tilgung Sonderinvestitionsprogramm (Bundesmittel)	950,00 €	950,00 €
Tilgung Kommunales Investitionsprogramm (KIP)	7.720,00 €	7.720,00 €
Tilgung Hessenkasse	117.900,00 €	117.900,00 €
<b>Summe:</b>	<b>1.071.750,00 €</b>	<b>649.660,00 €</b>

Im Rahmen des Entschuldungsprogramms „Hessenkasse“ wurden 4.300.000,00 € durch das Land Hessen abgelöst. Der Eigenanteil der Gemeinde beträgt 50% (2.150.000,00 € / jährlich 117.900,00 €) und muss bis einschließlich 2037 zurückgezahlt werden.

Im Juli 2018 erhielt die Gemeinde Meinhard einen Bescheid in Höhe von 589.500,00 € über die Gewährung einer Zuweisung aus dem Landesausgleichsstock für die Fehlbeträge der Haushaltsjahre 2009 bis 2012. Dieser Betrag wird, verteilt auf 5 Jahre (ab 2019 bis 2023), mit dem zu erbringenden Eigenanteil an die Hessenkasse verrechnet (jährlich 177.900,00 €).



Folgende Tabelle zeigt die Tilgungszuschüsse, die vom Land gewährt werden:

Kreditart	Haushalt 2021	Haushalt 2022
Sofortprogramm Abwasserfinanzierung	0,00 €	0,00 €
Tilgung Sonderinvestitionsprogramm (Landesmittel)	10.180,00 €	10.180,00 €
Tilgung Sonderinvestitionsprogramm (Bundesmittel)	470,00 €	470,00 €
Tilgung Kommunales Investitionsprogramm (KIP)	3.140,00 €	3.140,00 €
<b>Summe:</b>	<b>13.790,00 €</b>	<b>13.790,00 €</b>

### Liquiditätskredite

Kreditart	Höchstbetrag im Haushalt 2021	Bestand Ende 2021	Höchstbetrag im Haushalt 2022
Liquiditätskredit	1.356.700,00 €	0,00 €	2.792.850,00 €
<b>Summe:</b>	<b>1.358.721,00 €</b>	<b>0,00 €</b>	<b>2.794.872,00 €</b>

Aufgrund des bestehenden Guthabens auf den Girokonten wurde im Jahr 2021 kein Liquiditätskredit aufgenommen. Der Höchstbetrag der Liquiditätskredite, die im Haushaltsjahr 2022 zur rechtzeitigen Leistung von Auszahlungen in Anspruch genommen werden dürfen, wurde in der Haushaltssatzung auf 2.792.850,00 € festgesetzt. Wegen des Guthabens auf den Girokonten wird auf eine Inanspruchnahme der Kreditermächtigung für Investitionskredite für das Jahr 2021 verzichtet.

### In welchem Umfang müssen flüssige Mittel für Auszahlungen aus der notwendigen Inanspruchnahme von Rückstellungen eingesetzt werden?

In folgenden Bereichen wurden im Rahmen des Jahresabschlusses 2021 Rückstellungen für unterlassene Instandhaltung gebildet:

Lfd. Nr.	Kostenstelle	Bezeichnung	Konto	Betrag
1	01105002	Bauhof	6161000	4.000,00 €
2	02301012	Feuerwehrgebäude Grebendorf	6161000	1.200,00 €
3	15301010	BGH Grebendorf	6161000	17.000,00 €
4	15301030	BGH Werratal Schwebda	6161000	12.000,00 €
5	15301070	DGH Motzenrode	6161000	22.000,00 €
6	12101001	Gemeindestraßen	6165000	33.600,00 €
<b>Summe</b>				<b>89.800,00 €</b>

Die Auszahlungen für die Rückstellungen sind in der Summe der Auszahlungen aus laufender Verwaltungstätigkeit enthalten.



## Anwendung § 3 Abs. 3 GemHVO

Gemäß § 3 Abs. 3 GemHVO soll die Summe des Zahlungsmittelflusses aus laufender Verwaltungstätigkeit mindestens so hoch sein, dass daraus die Auszahlungen zur ordentlichen Tilgung von Krediten geleistet werden können.

Die Summe des Zahlungsmittelflusses aus laufender Verwaltungstätigkeit beträgt im Haushaltsplan 2022 114.270,00 €. Die bereinigte Tilgung ohne den Anteil Hessenkasse, da dieser durch die Verrechnung mit dem Anteil des Landesausgleichstocks gedeckt ist, beläuft sich voraussichtlich für das Jahr 2022 auf 517.970,00 €. Somit wäre der § 3 Abs. 2 GemHVO nicht eingehalten. Die Tilgung kann nicht vollständig durch den Zahlungsmittelfluss aus laufender Verwaltungstätigkeit gedeckt werden.

Ab 01.01.2019 sind die hessischen Kommunen (Städte, Gemeinden und Landkreise) verpflichtet, einen Liquiditätspuffer nach Maßgabe des § 106 HGO zu bilden. Die Liquiditätsreserve soll sich auf mindestens 2 Prozent der Summe der Auszahlungen aus laufender Verwaltungstätigkeit nach dem Durchschnitt der drei dem Haushaltsjahr vorangehenden Jahre belaufen.

§ 3 Abs. 3 GemHVO	Haushalt 2022
Zahlungsmittelfluss aus laufender Verwaltungstätigkeit	114.270,00 €
bereinigte Tilgung für das Jahr 2022	-517.970,00 €
<b>Summe:</b>	<b>-403.700,00 €</b>
Liquiditätsreserve	-177.145,47 €
<b>Summe:</b>	<b>-580.845,47 €</b>

### Berechnung Liquiditätsreserve:

Jahr	Betrag	
2019	8.251.109,61 €	Ergebnis
2020	8.621.590,40 €	Ergebnis
2021	9.699.120,00 €	Plan
	<b>8.857.273,34 €</b>	

↓ x2%

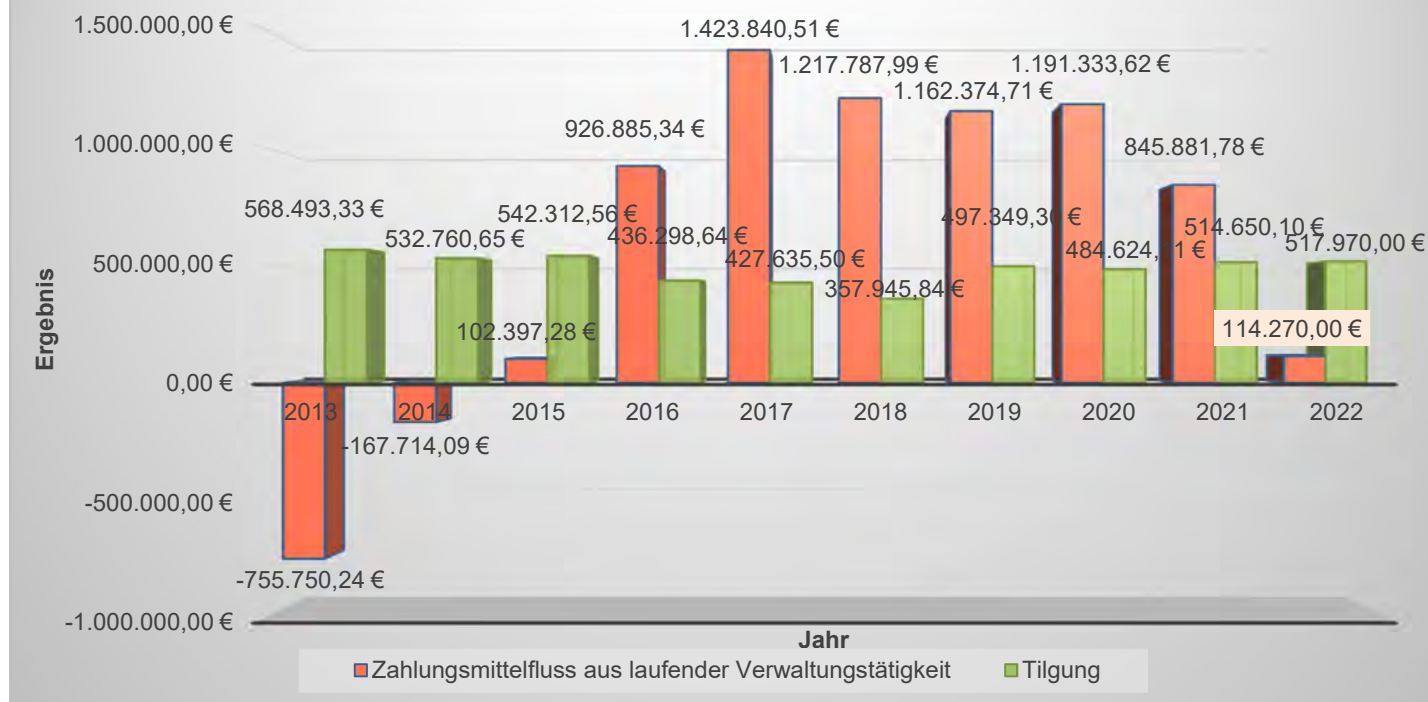
**177.145,47 €**

Die Größenordnung beträgt 2% der Auszahlungen aus laufender Verwaltungstätigkeit nach dem Durchschnitt der drei Haushaltsvorjahre (§106 Abs.1 HGO)

Da die Gemeinde Meinhard über ausreichend Liquidität verfügt, wurde die Liquiditätsreserve bereits gebildet.



## Gegenüberstellung Finanzmittelfluss aus lfd. Verwaltungstätigkeit und ordentliche Tilgung



Das Diagramm zeigt, dass die ordentliche Tilgung nicht durch die Summe des Zahlungsmittelflusses aus laufender Verwaltungstätigkeit in den Jahren 2013 und 2014 erwirtschaftet werden konnte. Die Tilgung wurde in diesem Zeitraum durch den Kassenkredit finanziert. Im Jahr 2015 konnte erstmalig ein Teil der ordentlichen Tilgung (102.397,28 €) durch einen Zahlungsmittelüberschuss aus laufender Verwaltungstätigkeit finanziert werden, und in den Jahren 2016 bis 2021 überstieg sogar der Zahlungsmittelfluss aus laufender Verwaltungstätigkeit die ordentliche Tilgung. Ursache für die positive Entwicklung sind die Einsparmaßnahmen und Steuererhöhungen im Rahmen des kommunalen Schutzschirmes.

**Anmerkung:** Die Tilgung des Jahres 2019 betrug 1.698.495,91 €. Dieser Betrag wurde um 1.201.146,61 € bereinigt, sodass noch 497.349,30 € übrig blieben. Bei dem Korrekturbetrag handelt es sich um die anteilige Tilgung des Vorfinanzierungsdarlehens, welches für den Rückkauf der HLG Grundstücke aufgenommen wurde. Die Tilgungsbuchung ist durch das Bausparguthaben gedeckt, welches der Gemeinde wieder zugutekam, weil das Bauspardarlehen nicht in Anspruch genommen wurde.

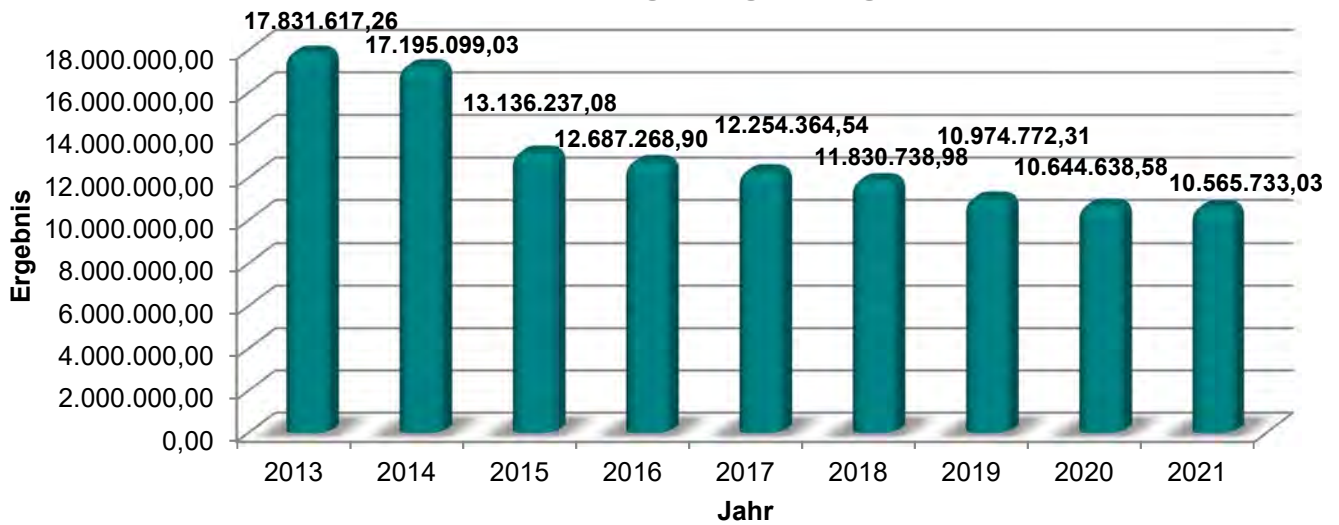
Mit dem Haushaltsplan 2022 kann die Vorschrift des § 3 Abs. 3 GemHVO nicht mehr eingehalten werden. Die Tilgung (bereinigt um die Tilgungszuschüsse und den Anteil Hessenkasse) kann nicht vollständig durch den Zahlungsmittelfluss aus laufender Verwaltungstätigkeit gedeckt werden, lediglich ein Anteil in Höhe von 114.270,00 €. Die Tilgung muss durch die bestehende Liquidität auf den Bankkonten gedeckt werden.



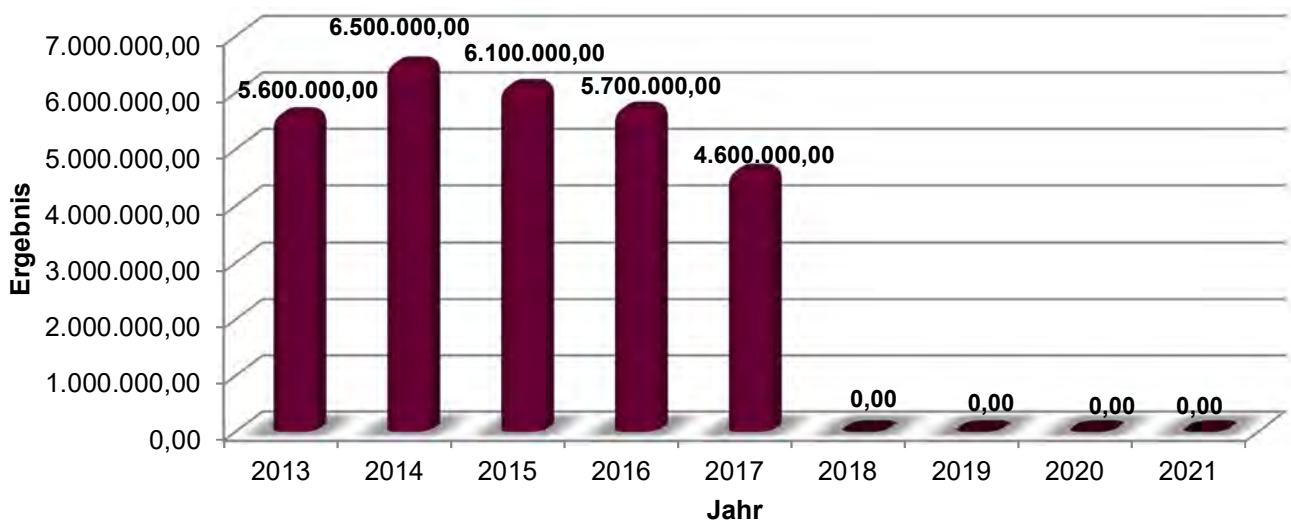


## Übersicht über die Schulden

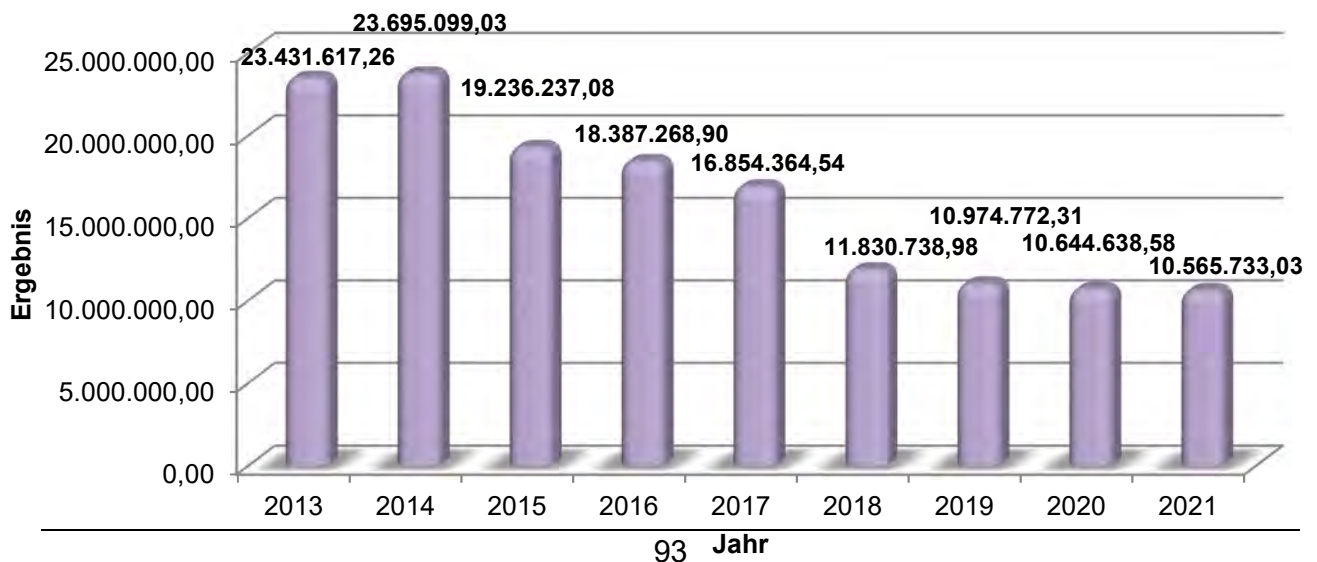
### Entwicklung langfristige Schulden



### Entwicklung Liquiditätskredite

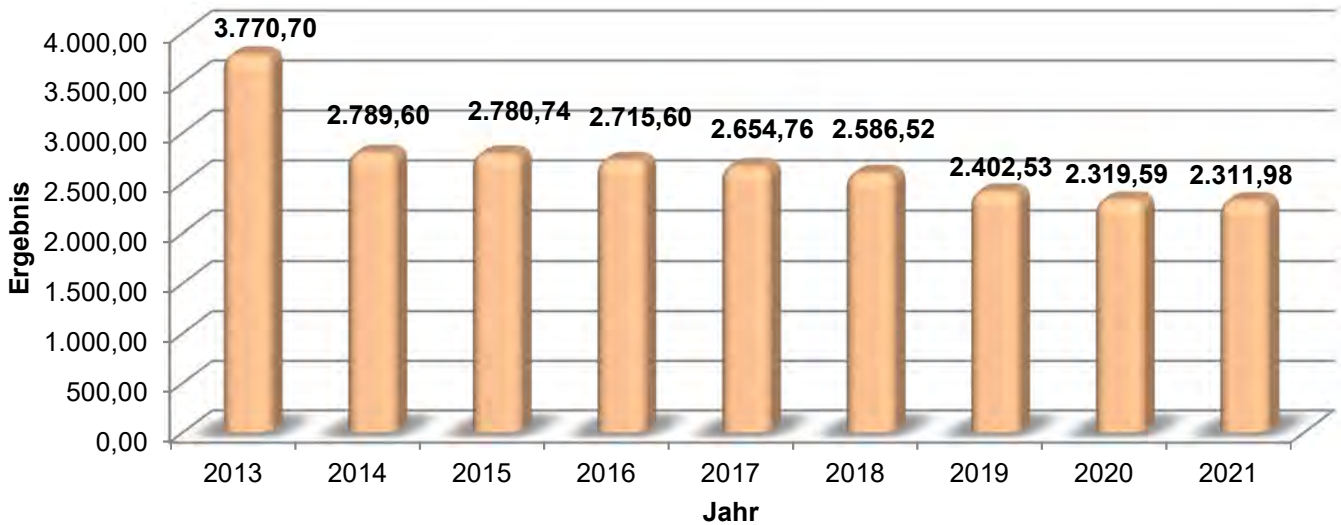


### Entwicklung Gesamtschulden

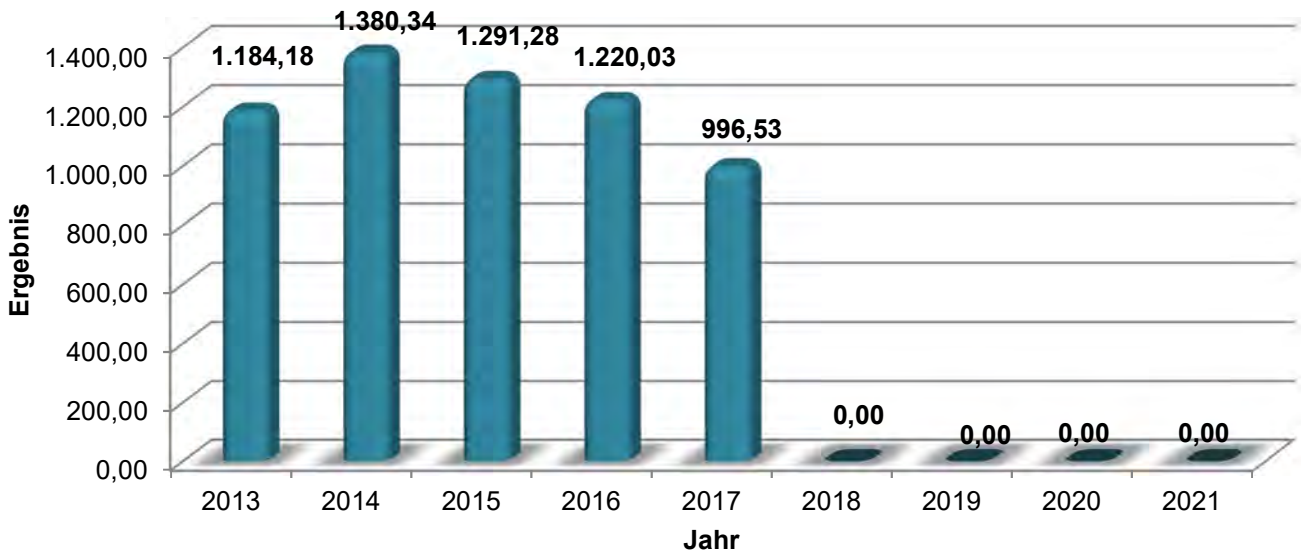




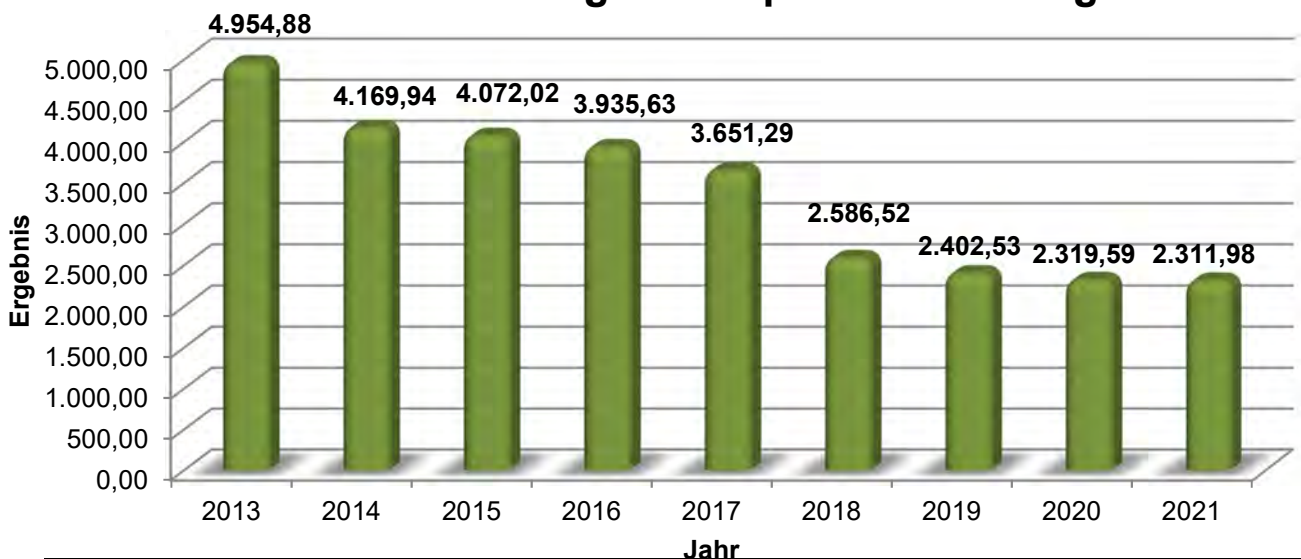
### Entwicklung Pro-Kopf-Verschuldung langfristig



### Entwicklung Pro-Kopf-Verschuldung kurzfristig



### Entwicklung Pro-Kopf-Verschuldung Gesamt





## 4.3.2. Investitionen

Lfd.-Nr.	Kostenstelle	Bezeichnung Kostenstelle	Bezeichnung der Maßnahme	2022
1	01102002	Verwaltungsgebäude	Klimaanlagen Verwaltungsgebäude	8.000,00
2	01102002	Verwaltungsgebäude	Photovoltaikanlage Nordflügel Gemeindeverwaltung	60.000,00
3	01104001	Allgemeine Verwaltung	Büromaschinen, DV- u. Kommunikationsanlagen	5.000,00
4	01104001	Allgemeine Verwaltung	Büromöbel u. sonst. Ausstattungsgegenstände	10.000,00
5	01104001	Allgemeine Verwaltung	Investitionskostenzuschuss IKZ EDV	2.740,00
6	01104001	Allgemeine Verwaltung	Kuvertiermaschine	4.500,00
7	01104001	Allgemeine Verwaltung	Sitzungsmanagement	7.000,00
8	01104001	Allgemeine Verwaltung	E-Akte Office	23.000,00
9	01104001	Allgemeine Verwaltung	IKVS Interaktiver Haushaltsplan/Ergebnisrechnung/Berichte	6.000,00
10	01105002	Bauhof	Beschaffung Alarmanlage Bauhof	2.000,00
11	01105002	Bauhof	Neubau Maschinenhalle Bauhof	150.000,00
12	01105006	Fuhrpark Bauhof	Schlepper (gebraucht) mit Schneeschild, Streuer, Mulcher u. Böschungsmähwerk	100.000,00
13	01105007	Geräte Bauhof	Geräte	8.000,00
14	01105007	Geräte Bauhof	Laubsauger	8.000,00
15	01106001	Interkommunale Zusammenarbeit EDV	Serveranlage Interkommunale Zusammenarbeit EDV	47.400,00
16	01106001	Interkommunale Zusammenarbeit EDV	E-Akte Office	273.100,00
17	01106001	Interkommunale Zusammenarbeit EDV	IKVS Interaktiver Haushaltsplan/Ergebnisrechnung/Berichte	70.500,00
18	02301032	Feuerwehrgerätehaus Schwebda	Neubau Feuerwehrhaus Schwebda	800.000,00
19	02301042	Feuerwehrgerätehaus Frieda	Neubau Feuerwehrhaus Frieda	300.000,00
20	02301053	Feuerwehr Neuerode Fuhrpark	Löschfahrzeug Feuerwehr Neuerode	159.000,00
21	02301099	Feuerwehr Allgemein	Anschaffung von Ausrüstungsgegenständen	2.500,00
22	02301099	Feuerwehr Allgemein	Beschaffung Digitalfunkgeräte	16.500,00
23	02301099	Feuerwehr Allgemein	Neue Mastsirenen OTG + OTN	36.000,00
24	06101011	Kindergarten Grebendorf - Bernstal II	Neubau Kindergarten Grebendorf	50.000,00
25	06101010	Kindergarten Grebendorf	Sitz-Tisch-Kombination Bambino	2.000,00
26	06101040	Kindergarten Frieda	Terrassenüberdachung Kindergarten Frieda	9.500,00
27	06101099	Kindergarten Allgemein	Beschaffung Zeiterfassungsterminals Kindergärten	9.000,00
28	06201030	Jugendraum Schwebda	Barrierefreiheit für Jugendraum Schwebda - Dorfentwicklung	15.000,00
29	06201050	Jugendraum Neuerode	Sanierung Jugendraum Neuerode - Dorfentwicklung	47.600,00



Lfd.-Nr.	Kostenstelle	Bezeichnung Kostenstelle	Bezeichnung der Maßnahme	2022
30	06301010	Kinderspielplätze Grebendorf	Mehrgenerationenspielplatz Grebendorf - Dorfentwicklung 	30.000,00
31	06301010	Kinderspielplätze Grebendorf	Spielgeräte Kinderspielplätze Grebendorf	20.000,00
32	06301099	Kinderspielplätze Allgemein	Ergänzung u. Beschaffung von Spielgeräten	5.000,00
33	09102099	Dorfentwicklung Meinhard	Beratung Privatmaßnahmen	5.000,00
34	11301001	Wasserversorgung	Ankauf Pumpen, Schieberkreuze, Großwasserzähler u.a.	5.000,00
35	11301001	Wasserversorgung	Auslesegeräte	5.000,00
36	11301001	Wasserversorgung	Treppenaufgang Wolfstischquelle Motzenrode	8.000,00
37	11301001	Wasserversorgung	Umstellung auf IP-Technik	25.000,00
38	11301001	Wasserversorgung	Notversorgungsleitung ESW-Frieda	270.000,00
39	11301001	Wasserversorgung	Zisterne Schutzhütte "Am Hüfssstich" Schwebda	10.000,00
40	11301001	Wasserversorgung	Erweiterung Wasserleitung Jestädt	20.000,00
41	11301001	Wasserversorgung	Ersatzpumpe Tiefbrunnen Neuerode	6.000,00
42	11301001	Wasserversorgung	Druckerhöhungsanlage Hochbehälter OTG	125.000,00
43	11501001	Abwasserbeseitigung	Erweiterung Regenwasserkanal -abschnittsweise- OTG	8.000,00
44	11501001	Abwasserbeseitigung	Kompletttausch Abwasser- und Regenwasserpumpen - Abwasserpumpstation OTG	45.000,00
45	12101001	Gemeindestraßen	Anger Hitzelrode - Dorfentwicklung	30.000,00
46	12101001	Gemeindestraßen	Wanderparkplatz Motzenrode - Dorfentwicklung	10.000,00
47	12101001	Gemeindestraßen	Bau eines Gehweges entlang der Schindersgasse OTG	3.000,00
48	12101001	Gemeindestraßen	Erwerb Grundvermögen für den Bau eines Gehweges entlang der Schindersgasse OTG	2.000,00
49	12101001	Gemeindestraßen	Parkplatz Frieda - Dorfentwicklung	35.000,00
50	12101001	Gemeindestraßen	Freizeitplatz Motzenrode - Dorfentwicklung	65.000,00
51	12101001	Gemeindestraßen	Barrierefreier Zugang zur Kirche Neuerode - Dorfentwicklung	35.000,00
52	12101001	Gemeindestraßen	Gestaltung Gartenstraße/Riethweg OTG	15.000,00
53	12101001	Gemeindestraßen	Dorfgenerationenplatz Neuerode - Dorfentwicklung	30.000,00
54	12101001	Gemeindestraßen	Seniorenplatz über den Höfen Jestädt - Dorfentwicklung	15.000,00
55	12101001	Gemeindestraßen	Radweg Jestädt-Motzenrode - Planung	15.000,00
56	12102099	Straßenbeleuchtung Allgemein	Straßenbeleuchtung	5.000,00
57	12201001	ÖPNV Haltestellen	Umbau Bushaltestellen - Planung	10.000,00
58	13201030	Friedhof Schwebda	Besinnungsplatz Schwebda - Dorfentwicklung	12.000,00
59	13201060	Friedhof Hitzelrode	Anbau Trauerraum Friedhofshalle Hitzelrode	50.000,00



Lfd.-Nr.	Kostenstelle	Bezeichnung Kostenstelle	Bezeichnung der Maßnahme	2022
60	15201099	Tourismus	Förderung Tourismus	3.000,00
61	15201099	Tourismus	Förderung touristischer Infrastruktur	4.000,00
62	15201099	Tourismus	Bootsanleger Schwebda	3.500,00
63	15201099	Tourismus	Bootsanleger Jestädt	6.500,00
64	15301010	BGH Grebendorf	Neuer Herd BGH Grebendorf	6.000,00
65	15301040	DGH "Weinberghalle" Frieda	Zugang zum Seniorencafe "Weinberghalle" Frieda - Dorfentwicklung	25.000,00
66	15301050	DGH Neuerode	Energetische Sanierung Dorfgemeinschaftshaus Neuerode - KIP (Bundesprogramm)	11.000,00
67	15301050	DGH Neuerode	Sanierung DGH Neuerode - Dorfentwicklung	37.600,00
68	15301060	DGH Hitzelrode	Umbau barrierefreie Sanitäranlagen DGH Hitzelrode	35.000,00
69	15301070	DGH Motzenrode	Sanitäre Anlagen DGH Motzenrode - Dorfentwicklung	10.000,00
70	15302098	Unbebautes Grundvermögen Allgemein	Zaun Lagerplatz bei Bauhof	15.000,00
71	15302098	Unbebautes Grundvermögen Allgemein	Erwerb von Grundstücken	300.000,00
72	15303001	Freizeit-und Erholungseinrichtung Werratalsee	Infrastruktur Werratalsee	2.000,00
73	15304010	Kulturscheune Grebendorf	Kulturscheune Grebendorf - Dorfentwicklung 	226.000,00
<b>Summe</b>				<b>3.835.940,00</b>
56	01101001	Gemeindevorstand	Versorgungsrücklage Beamte	4.500,00
57	01102001	Hauptverwaltung	Versorgungsrücklage Beamte	4.000,00
58	01003001	Kämmerei	Versorgungsrücklage Beamte	2.100,00
59	02202001	Standesamt	Versorgungsrücklage Beamte	600,00
60	16201001	Sonstige Allgemeine Finanzwirtschaft	Darlehen (Tilgung)	456.800,00
61	16201001	Sonstige Allgemeine Finanzwirtschaft	Darlehen (Umschuldung)	0,00
62	16201001	Sonstige Allgemeine Finanzwirtschaft	Sonderinvestitionsprogramm Landesmittel (Tilgung Kommune 1/6)	12.220,00
63	16201001	Sonstige Allgemeine Finanzwirtschaft	Sonderinvestitionsprogramm Bundesmittel (Darlehen 25% / 1/2 Tilgung Kommune )	950,00
64	16201001	Sonstige Allgemeine Finanzwirtschaft	Darlehen (Tilgung Land)	60.460,00
65	16201001	Sonstige Allgemeine Finanzwirtschaft	Darlehen Kommunales Investitionsprogramm (KIP)	7.720,00



→ Sperrvermerk

### Beteiligungen

Die Gemeinde Meinhard hat keine Beteiligungen an Unternehmen in einer Rechtsform des Privatrechts in Höhe von - unmittelbar oder mittelbar - mindestens 20% i. S. d. § 123a HGO.





Die Gemeindevertretung hat in der Sitzung am 28.04.2022 folgende Änderungen beschlossen:

1. Sperrvermerk auf die Maßnahme „Mehrgenerationenspielplatz Grebendorf – Dorfentwicklung“ mit 30.000,00 € (I-Nr. 0630100015)
2. Sperrvermerk auf die Maßnahme „Kulturscheune Grebendorf – Dorfentwicklung“ mit 226.000,00 € (I-Nr. 1530400001)
3. Kein Erwerb der Kulturscheune
4. Der Ansatz für Aufwendungen Berufskleidung, Arbeitsschutzmittel, Sachkonto 6070000 wird um 5.000 € erhöht. Der Gesamtansatz unter Sachkonto 6070000 wird für übertragbar erklärt.
5. Die geplante Beförderung im Stellenplan A Beamte (Standesamt) wird nicht durchgeführt, die Stelle bleibt im Stellenplan auf A 10.
6. Der Stellenplan B, ohne Sozial- und Erziehungsdienste, wird eingefroren auf den Stand 2021, unberücksichtigt bleiben die 2 Stellen der IKZ-WM.
7. Im Teilergebnishaushalt 011050 „Zentrale Dienste und Verwaltungseinrichtungen“ wird der Satz bei operative Ziele „Grünflächenpflege in 2022 weiter zurückgefahren“ gestrichen.

Die Änderungen wurden in den Haushaltsplan eingearbeitet und wurden, soweit möglich, orange markiert. Durch die Aufstockung des Ansatzes auf dem Sachkonto 6070000 (Berufskleidung der Feuerwehren) um 5.000,00 € hat sich in Folge auch der Fehlbedarf um 5.000,00 € erhöht (von 370.090,00 € auf 375.090,00 €).





## 5. Schlussbemerkungen

Haushalte 2014-2022		
Jahr	Haushalt	Jahresergebnis
2014	490.350	1.014.867
2015	318.561	304.793
2016	68.108	276.015
2017	29.343	255.551
2018	215.124	663.675
2019	24.504	1.158.060
2020	511.220	169.671
2021	728.210	ca.160.000
2022	375.090	

**Der Haushalt 2021** war mit einem Defizit von rund 730.000 Euro geplant. Nach Berücksichtigung der für das Jahr 2021 eingegangenen Einnahmen und getätigten Ausgaben wird der Haushalt 2021 mit einem Überschuss von rund 160.000€ abschließen. Wesentlich für diese Entwicklung war, dass die geplanten Zuweisungen vom Land rund 775.000 Euro über dem geplanten Ansatz lagen. Im Ausgabenbereich 2021 wurden 130.000 € weniger ausgegeben als geplant.

Der ihnen vorliegende Haushaltsentwurf 2022 schließt mit einem geplanten Defizit von Euro 375.000 Euro ab. Ursächlich für das Defizit sind Mehrausgaben im Personalbereich und bei den Sach- und Dienstleistungen. Nach Rücksprache mit der Kommunalaufsicht beim Regierungspräsidium Kassel ist der vorgelegte Haushalt 2022 jedoch aufgrund der in den letzten Jahren erzielten Überschüsse und der besonderen Bedingungen der CORONA-Pandemie genehmigungsfähig.

Die geplanten Erträge sind für 2022 u.a. aufgrund der Orientierungsdaten des Landes nunmehr um 873.920 Euro höher angesetzt worden als in 2021. Im Bereich der Aufwendungen sind Mehraufwendungen von rund 516.000 € im Vergleich zum Ansatz 2021 geplant.

Die geplanten Mehraufwendungen zu 2021 resultieren aus den Bereichen Personalaufwendungen (+320.870 €) und den Sach- und Dienstleistungen (+125.860€). Bei den Personalaufwendungen resultieren die Mehrausgaben im Wesentlichen aus Personalkostensteigerungen im Kindergartenbereich, da hier ab August 7 % Mehrstunden (von 72.444 Std. davon 7 % = 5.071 Mehrstunden) nach Kifög vorgehalten werden müssen. Aber auch die Tarifierhöhung im öffentlichen Dienst für 2022 wurde zum Ansatz gebracht.

Letztlich bleibt festzuhalten, dass die CORONA-Pandemie, die Aufstockung der Meinharder Kindergärten durch die Steigerung der Ausfallzeiten bei den Personalstunden in den Kindergärten von 15 auf 22 %, im Wesentlichen die Personalkostensteigerung begründen.

Mit einer sparsamen Haushaltsführung und den gebildeten Rücklagen in den letzten Jahren, haben wir die Chance in den kommenden schwierigen Haushaltslagen die Gemeinde Meinhard weiter auf soliden finanziellen Kurs zu halten.

# **Kostenstellenplan**

## Kostenstellenrahmen

Filter: KR-Kostenstelle: Inaktiv: Nein

Optionen: Ebene: Kostenstelle, Seitenkopf: Standard

### 1. Verdichtungsebene

### 2. Verdichtungsebene

### 3. Verdichtungsebene

#### KLR-Kostenstelle

<b>01</b>	<b>Innere Verwaltung</b>
0110	Verwaltungssteuerung und Service
011010	Gemeindeorgane
01101001	Gemeindevorstand
01101002	Gemeindevertretung
01101003	Ortsbeiräte Allgemein
01101010	Ortsbeirat Grebendorf
01101020	Ortsbeirat Jestädt
01101030	Ortsbeirat Schwebda
01101040	Ortsbeirat Frieda
01101050	Ortsbeirat Neuerode
01101060	Ortsbeirat Hitzelrode
01101070	Ortsbeirat Motzenrode
01101099	Gemeindeorgane Allgemein
011020	Hauptverwaltung
01102001	Hauptverwaltung
01102002	Verwaltungsgebäude
01102099	Hauptverwaltung Allgemein
011030	Finanzverwaltung
01103001	Kämmerei
01103002	Gemeindekasse
01103003	Steuerverwaltung
01103099	Finanzverwaltung Allgemein
011040	Allgemeine Verwaltung
01104001	Allgemeine Verwaltung
011050	Zentrale Dienste und Verwaltungseinrichtungen
01105001	Personalrat
01105002	Bauhof
01105003	Fuhrpark Verwaltung
01105006	Fuhrpark Bauhof
01105007	Geräte Bauhof
01105099	Zentrale Dienste u. Verwaltungseinrichtung Allgemein
011060	Interkommunale Zusammenarbeit
01106001	Interkommunale Zusammenarbeit EDV
011070	Liegenschaftsverwaltung
01107001	Liegenschaftsverwaltung
<b>02</b>	<b>Sicherheit und Ordnung</b>
0210	Statistik und Wahlen
021010	Statistik und Wahlen
02101001	Europawahlen
02101002	Bundestagswahlen
02101003	Landtagswahlen
02101004	Kommunalwahlen
02101005	Direktwahlen
02101099	Wahlen Allgemein
0220	Ordnungsangelegenheiten
022010	Ordnungsverwaltung
02201001	Ordnungsverwaltung
02201002	Einwohnermeldeamt/Bürgerbüro
02201003	Ortsgericht/Schiedsamt
02201004	Gewerbeamt

**1. Verdichtungsebene**

**2. Verdichtungsebene**

**3. Verdichtungsebene**

**KLR-Kostenstelle**

02201099	Ordnungsverwaltung Allgemein
022020	Standesamt
02202001	Standesamt
0230	Brandschutz
023010	Feuerwehr- und Katastrophenschutz
02301011	Feuerwehr Grebendorf
02301012	Feuerwehrgebäude Grebendorf
02301013	Feuerwehr Grebendorf Fuhrpark
02301014	Jugendfeuerwehr Grebendorf
02301021	Feuerwehr Jestädt
02301022	Feuerwehrgebäude Jestädt
02301023	Feuerwehr Jestädt Fuhrpark
02301024	Jugendfeuerwehr Jestädt
02301031	Feuerwehr Schwebda
02301032	Feuerwehrgebäude Schwebda
02301033	Feuerwehr Schwebda Fuhrpark
02301034	Jugendfeuerwehr Schwebda
02301041	Feuerwehr Frieda
02301042	Feuerwehrgebäude Frieda
02301043	Feuerwehr Frieda Fuhrpark
02301044	Jugendfeuerwehr Frieda
02301051	Feuerwehr Neuerode
02301052	Feuerwehrgebäude Neuerode
02301053	Feuerwehr Neuerode Fuhrpark
02301054	Jugendfeuerwehr Neuerode
02301061	Feuerwehr Hitzelrode
02301062	Feuerwehrgebäude Hitzelrode
02301063	Feuerwehr Hitzelrode Fuhrpark
02301064	Jugendfeuerwehr Hitzelrode/Motzenrode
02301071	Feuerwehr Motzenrode
02301072	Feuerwehrgebäude Motzenrode
02301073	Feuerwehr Motzenrode Fuhrpark
02301098	Jugendfeuerwehr Allgemein
02301099	Feuerwehr Allgemein
<b>04</b>	<b>Kultur und Wissenschaft</b>
0410	nichtwissenschaftliche Museen, Sammlungen
041010	Museen
04101001	Heimatismuseum Schwebda
0420	Heimat- und sonstige Kulturpflege
042010	Heimat- und sonstige Kulturpflege
04201001	Heimat- und Kulturpflege
04201002	Kulturelle Veranstaltungen
04201003	Partnerschaften
04201004	Vereinsförderung
04201099	Heimat- und Kulturpflege Allgemein
0430	Büchereien
043010	Büchereien
04301001	Büchereien
0440	Musikpflege
044010	Musikpflege
04401001	Musikpflege
0450	Förderung von Kirchengemeinden
045010	Förderung von Kirchengemeinden
04501010	Kirchenbaulasten
<b>05</b>	<b>Soziale Leistungen</b>
0510	Förderung von Trägern der Wohlfahrtspflege
051010	Förderung von Trägern der Wohlfahrtspflege
05101001	Förderung der Wohlfahrtspflege

**1. Verdichtungsebene**

**2. Verdichtungsebene**

**3. Verdichtungsebene**

**KLR-Kostenstelle**

0520	Sonstige soziale Hilfen und Leistungen
052010	Sonstige soziale Hilfen und Leistungen
05201001	Seniorenunterstützung
05201002	Bürgerbus
<b>06</b>	<b>Kinder-, Jugend- und Familienhilfe</b>
0610	Tageseinrichtungen für Kinder
061010	Kindergärten
06101001	Kindergartenverwaltung
06101002	Kindergarten Fuhrpark
06101010	Kindergarten Grebendorf - Bernstal I
06101011	Kindergarten Grebendorf - Bernstal II
06101020	Krippe Jestädt
06101030	Kindergarten Schwebda
06101040	Kindergarten Frieda
06101099	Kindergarten Allgemein
0620	Einrichtungen der Jugendarbeit
062010	Jugendzentren
06201010	Jugendraum Grebendorf
06201020	Jugendraum Jestädt
06201030	Jugendraum Schwebda
06201040	Jugendraum Frieda
06201050	Jugendraum Neuerode
06201060	Jugendraum Hitzelrode
06201070	Jugendraum Motzenrode
06201089	Schulkinderbetreuung
06201098	Jugendförderung Allgemein
06201099	Jugendräume Allgemein
0630	Sonst. Einricht. d. Kinder-, Jugend- u. Familienh.
063010	Kinderspielplätze
06301010	Kinderspielplätze Grebendorf
06301020	Kinderspielplätze Jestädt
06301030	Kinderspielplätze Schwebda
06301040	Kinderspielplätze Frieda
06301050	Kinderspielplätze Neuerode
06301060	Kinderspielplätze Hitzelrode
06301070	Kinderspielplätze Motzenrode
06301099	Kinderspielplätze Allgemein
0640	Sonstige Leistungen der Kinder-, Jugend- und Familienhilfe
064010	Familienförderung
06401010	Familienförderung Kiga Grebendorf
06401020	Familienförderung Krippe Jestädt
06401030	Familienförderung Kiga Schwebda
06401040	Familienförderung Kiga Frieda
06401099	Familienförderung Allgemein
<b>07</b>	<b>Gesundheitsdienste</b>
0710	Maßnahmen der Gesundheitspflege
071010	Maßnahmen der Gesundheitspflege
07101001	Maßnahmen der Gesundheitspflege
<b>08</b>	<b>Sportförderung</b>
0810	Förderung des Sports
081010	Sportförderung
08101001	Sportförderung
0820	Sportstätten und Bäder
082010	Sportanlagen
08201011	Sportanlage Grebendorf
08201012	Sporthalle Grebendorf
08201020	Sportanlage Jestädt

**1. Verdichtungsebene**

**2. Verdichtungsebene**

**3. Verdichtungsebene**

**KLR-Kostenstelle**

	08201030	Sportanlage Schwebda
	08201040	Sportanlage Frieda
	08201050	Sportanlage Neuerode
	08201099	Sportanlagen Allgemein
<b>09</b>		<b>Räumliche Planung und Entwicklung, Geoinformationen</b>
0910		Räumliche Planungs- und Entwicklungsmaßnahmen
091010		Räumliche Planungs- und Entwicklungsmaßnahmen
	09101001	Gemeindeplanung, Vermessung, Bauordnung
091020		Dorferneuerung
	09102030	Dorferneuerung Schwebda
	09102099	Dorfentwicklung Meinhard
<b>10</b>		<b>Bauen und Wohnen</b>
1010		Bau- und Grundstücksordnung
101010		Liegenschaftsverwaltung
	10101001	Liegenschaftsverwaltung
101020		Bauverwaltung
	10102001	Bauverwaltung
<b>11</b>		<b>Ver- und Entsorgung</b>
1110		Elektrizitätsversorgung
111010		Elektrizitätsversorgung
	11101001	Elektrizitätsversorgung
1120		Gasversorgung
112010		Gasversorgung
	11201001	Gasversorgung
1130		Wasserversorgung
113010		Wasserversorgung
	11301001	Wasserversorgung
	11301002	Wasserversorgung Testphase Jestädt- Eschwege
1140		Abfallwirtschaft
114010		Abfallwirtschaft
	11401001	Abfallwirtschaft
1150		Abwasserbeseitigung
115010		Abwasserbeseitigung
	11501001	Abwasserbeseitigung
<b>12</b>		<b>Verkehrsflächen und -anlagen, ÖPNV</b>
1210		Gemeindestraßen
121010		Gemeindestraßen
	12101001	Gemeindestraßen
	12101002	Winterdienst
121020		Straßenbeleuchtung
	12102010	Straßenbeleuchtung Grebendorf
	12102020	Straßenbeleuchtung Jestädt
	12102030	Straßenbeleuchtung Schwebda
	12102040	Straßenbeleuchtung Frieda
	12102050	Straßenbeleuchtung Neuerode
	12102060	Straßenbeleuchtung Hitzelrode
	12102070	Straßenbeleuchtung Motzenrode
	12102099	Straßenbeleuchtung Allgemein
121030		Straßenreinigung
	12103001	Straßenreinigung
1220		ÖPNV
122010		ÖPNV
	12201001	ÖPNV Haltestellen
	12201002	Verkehrsgesellschaften Allgemein
<b>13</b>		<b>Natur- und Landschaftspflege</b>



**1. Verdichtungsebene**  
**2. Verdichtungsebene**  
**3. Verdichtungsebene**  
**KLR-Kostenstelle**

1310	Öffentliche Gewässer/wasserbauliche Anlagen
131010	Öffentliche Gewässer/wasserbauliche Anlagen
13101001	Gewässer/Wasserläufe Allgemein
1320	Friedhofs- und Bestattungswesen
132010	Friedhofs- und Bestattungswesen
13201010	Friedhof Grebendorf
13201021	Friedhof Jestädt
13201022	Jüdischer Friedhof Jestädt
13201030	Friedhof Schwebda
13201040	Friedhof Frieda
13201050	Friedhof Neuerode
13201060	Friedhof Hitzelrode
13201070	Friedhof Motzenrode
13201097	Denkmäler der Opfer von Krieg- und Gewaltherrschaft
13201098	Gräber der Opfer von Krieg- und Gewaltherrschaft
13201099	Friedhöfe Allgemein
1330	Naturschutz- und Landschaftspflege
133010	Naturschutz- und Landschaftspflege
13301001	Naturschutz- Landschaftspflege u. Grünanlagen
13301002	Naturschutz- Landschaftspflege u. Grünanlagen außerorts
1340	Land- und Forstwirtschaft
134010	Waldwirtschaft
13401001	Waldwirtschaft
134020	Feld- und Wirtschaftswege
13402001	Feld- und Wirtschaftswege
<b>14</b>	<b>Umweltschutz</b>
1410	Umweltschutzmaßnahmen
141010	Umweltschutzmaßnahmen
14101001	Umweltschutzmaßnahmen
<b>15</b>	<b>Wirtschaft und Tourismus</b>
1510	Wirtschaftsförderung
151010	Wirtschaftsförderung
15101001	Wirtschaftsförderung
1520	Tourismus
152010	Tourismus
15201001	Werratalsee
15201002	Wandergebiet "Hessische Schweiz"
15201099	Tourismus Allgemein
1530	Allg. Einrichtungen und Unternehmen
153010	Dorfgemeinschaftshäuser/Bürgerhäuser
15301010	BGH Grebendorf
15301020	DGH Jestädt
15301030	BGH "Werratal" Schwebda
15301040	DGH "Weinberghalle" Frieda
15301050	DGH Neuerode
15301060	DGH Hitzelrode
15301070	DGH Motzenrode
15301099	BGH/DGH Allgemein
153020	Allgemeines Grundvermögen
15302011	Wohnhaus Reinhardstraße 3, Grebendorf
15302012	Wohnhaus Neueroder Straße 58, Grebendorf
15302021	Wohnhaus Siedlung 21, Jestädt
15302031	Wohnhaus Mühlhäuser Str. 17, Schwebda
15302041	Wohnhaus Kirchplatz 2, Frieda

**1. Verdichtungsebene**

**2. Verdichtungsebene**

**3. Verdichtungsebene**

**KLR-Kostenstelle**

---

15302042	Wohnhaus Leipziger Straße 50, Frieda
15302098	Unbebautes Grundvermögen Allgemein
15302099	Bebautes Grundvermögen Allgemein
153030	Freizeit- und Erholungseinrichtung Werratalsee
15303001	Freizeit- und Erholungseinrichtung Werratalsee
153040	Kulturscheune Grebendorf
15304010	Kulturscheune Grebendorf
<b>16</b>	<b>Allgemeine Finanzwirtschaft</b>
1610	Steuern, allg. Zuweisungen, allg. Umlagen
161010	Steuern, allg. Zuweisungen, allg. Umlagen
16101001	Steuern, allg. Zuweisungen, allg. Umlagen
1620	sonstige allg. Finanzwirtschaft
162010	sonstige allg. Finanzwirtschaft
16201001	sonstige allg. Finanzwirtschaft
1630	Abwicklung der Vorjahre
163010	Abwicklung der Vorjahre
16301001	Abwicklung Vorjahre

# **Ergebnishaushalt**

# Haushaltsplan der Gemeinde Meinhard

Muster 7 zu § 2 GemHVO

## Ergebnishaushalt 2022

Meinhard



			Haushaltsansatz			Planungsdaten		
Nr.	Konten	Bezeichnung	Ergebnis des Jahresabschlusses 2020	2021	2022	2023	2024	2025
1	2	3	4	5	6	7	8	9
01	50	Privatrechtliche Leistungsentgelte	-76.473	-95.570	-100.090	-101.580	-101.580	-101.580
02	51	Öffentlich-rechtliche Leistungsentgelte	-1.676.205	-1.713.570	-1.760.820	-1.760.820	-1.760.820	-1.760.820
03	548-549	Kostensatzleistungen und -erstattungen	-299.364	-287.050	-364.760	-364.730	-364.630	-362.030
04	52	Bestandsveränderungen und aktivierte Eigenleistungen	412					
05	55	Steuern u. steuerähnliche Erträge einschl. Erträge aus gesetzlichen Umlagen	-3.953.260	-4.163.600	-4.580.300	-4.621.600	-4.729.600	-4.882.600
06	547	Erträge aus Transferleistungen	-140.933	-169.000	-153.000	-158.000	-162.000	-166.000
07	540-543	Erträge aus Zuweisungen und Zuschüssen für laufende Zwecke u. allgemeine Umlagen	-3.199.041	-3.001.890	-3.175.990	-3.108.980	-3.231.680	-3.442.080
08	546	Erträge aus der Auflösung von Sonderposten aus Investitionszuweisungen, -zuschüssen u. Investitionsbeiträgen	-633.264	-720.180	-878.860	-805.870	-813.790	-811.840
09	53	Sonstige ordentliche Erträge	-136.291	-131.050	-143.590	-129.050	-129.050	-129.050
<b>10</b>		<b>Summe der ordentlichen Erträge (Nr. 1 bis 9)</b>	<b>-10.114.421</b>	<b>-10.281.910</b>	<b>-11.157.410</b>	<b>-11.050.630</b>	<b>-11.293.150</b>	<b>-11.656.000</b>
11	62, 63, 640-643, 647-649, 65	Personalaufwendungen	2.963.077	3.729.760	4.050.630	4.099.000	4.151.400	4.076.200
12	644-646	Versorgungsaufwendungen	666.765	440.870	440.960	440.960	440.960	313.830
13	60, 61, 67-69	Aufwendungen für Sach- und Dienstleistungen	1.536.924	1.893.890	2.024.750	1.754.950	1.733.740	1.731.620
14	66	Abschreibungen	1.165.295	1.195.820	1.224.640	1.246.210	1.273.170	1.276.310
15	71	Aufwendungen für Zuweisungen und Zuschüsse sowie besondere Finanzaufwendungen	391.020	419.590	430.270	430.270	430.270	428.270
16	73	Steueraufwendungen einschl. Aufwendungen aus gesetzlichen Umlageverpflichtungen	2.959.947	3.046.160	3.091.400	3.299.300	3.344.400	3.512.600
17	72	Transferaufwendungen						
18	70, 74, 76	Sonstige ordentliche Aufwendungen	10.463	10.740	10.740	10.740	10.740	10.740
<b>19</b>		<b>Summe der ordentlichen Aufwendungen (Nr. 11 bis 18)</b>	<b>9.693.491</b>	<b>10.736.830</b>	<b>11.273.390</b>	<b>11.281.430</b>	<b>11.384.680</b>	<b>11.349.570</b>
<b>20</b>		<b>Verwaltungsergebnis (Nr. 10 ./. Nr. 19)</b>	<b>-420.930</b>	<b>454.920</b>	<b>115.980</b>	<b>230.800</b>	<b>91.530</b>	<b>-306.430</b>
21	56, 57	Finanzerträge	-14.211	-18.830	-17.250	-17.250	-17.250	-17.250
22	77	Zinsen und andere Finanzaufwendungen	315.110	292.120	276.360	278.920	273.320	265.660
<b>23</b>		<b>Finanzergebnis (Nr. 21 ./. Nr. 22)</b>	<b>300.900</b>	<b>273.290</b>	<b>259.110</b>	<b>261.670</b>	<b>256.070</b>	<b>248.410</b>
<b>24</b>		<b>Gesamtbetrag der ordentlichen Erträge (Nr. 10 und Nr. 21)</b>	<b>-10.128.632</b>	<b>-10.300.740</b>	<b>-11.174.660</b>	<b>-11.067.880</b>	<b>-11.310.400</b>	<b>-11.673.250</b>
<b>25</b>		<b>Gesamtbetrag der ordentlichen Aufwendungen (Nr.19 und Nr.22)</b>	<b>10.008.601</b>	<b>11.028.950</b>	<b>11.549.750</b>	<b>11.560.350</b>	<b>11.658.000</b>	<b>11.615.230</b>
<b>26</b>		<b>Ordentliches Ergebnis (Nr.24 ./. Nr.25)</b>	<b>-120.031</b>	<b>728.210</b>	<b>375.090</b>	<b>492.470</b>	<b>347.600</b>	<b>-58.020</b>
27	59	Außerordentliche Erträge	-86.113					
28	79	Außerordentliche Aufwendungen	36.473					
<b>29</b>		<b>Außerordentliches Ergebnis (Nr. 27 ./.Nr. 28)</b>	<b>-49.640</b>					
<b>30</b>		<b>Jahresergebnis (Nr. 26 und Nr. 29)</b>	<b>-169.671</b>	<b>728.210</b>	<b>375.090</b>	<b>492.470</b>	<b>347.600</b>	<b>-58.020</b>
		Nachrichtlich (§2 Abs. 4 GemHVO):						
98		Summe der vorgetragenen Jahresfehlbeträge aus dem ordentlichen Ergebnis		---	---	---	---	---
98		Summe der vorgetragenen Jahresfehlbeträge aus dem außerordentlichen Ergebnis		---	---	---	---	---
		Summe der vorgetragenen Jahresfehlbeträge aus dem ordentlichen und dem außerordentlichen Ergebnis		---	---	---	---	---

# **Finanzhaushalt**

# Haushaltsplan der Gemeinde Meinhard

Muster 8 zu § 3 Abs. 1 GemHVO

## Finanzhaushalt 2022 -direkt-

Meinhard



			Haushaltsansatz			Planungsdaten		
Nr.	Konten	Bezeichnung	Ergebnis des Jahresabschlusses 2020	2021	2022	2023	2024	2025
1	2	3	4	5	6	7	8	9
01	810	Privatrechtliche Leistungsentgelte	78.459,93	95.570,00	100.090,00	101.580,00	101.580,00	101.580,00
02	811	Öffentlich-rechtliche Leistungsentgelte	1.700.125,56	1.696.070,00	1.743.320,00	1.743.320,00	1.743.320,00	1.743.320,00
03	812	Kostensatzleistungen und -erstattungen	318.350,94	287.050,00	364.760,00	364.730,00	364.630,00	362.030,00
04	814	Einzahlungen aus Steuern und steuerähnlichen Erträgen einschließlich Erträgen aus gesetzlichen Umlagen	4.054.923,67	4.163.600,00	4.580.300,00	4.621.600,00	4.729.600,00	4.882.600,00
05	815	Einzahlungen aus Transferleistungen	140.933,40	169.000,00	153.000,00	158.000,00	162.000,00	166.000,00
06	816	Zuweisungen und Zuschüsse für laufende Zwecke und allgemeine Umlagen	3.331.023,84	3.119.790,00	3.293.890,00	3.226.880,00	3.231.680,00	3.442.080,00
07	817	Zinsen und sonstige Finanzeinzahlungen	12.207,95	18.830,00	17.250,00	17.250,00	17.250,00	17.250,00
08	813, 828	Sonstige ordentliche Einzahlungen und sonstige außerordentliche Einzahlungen, die sich nicht aus Investitionstätigkeit ergeben	176.898,73	131.050,00	143.590,00	129.050,00	129.050,00	129.050,00
<b>09</b>		<b>Summe der Einzahlungen aus laufender Verwaltungstätigkeit (Nm. 1 bis 8)</b>	<b>9.812.924,02</b>	<b>9.680.960,00</b>	<b>10.396.200,00</b>	<b>10.362.410,00</b>	<b>10.479.110,00</b>	<b>10.843.910,00</b>
10	830	Personalauszahlungen	-2.953.802,56	-3.718.660,00	-4.039.330,00	-4.099.400,00	-4.151.800,00	-4.076.600,00
11	831	Versorgungsauszahlungen	-464.278,48	-313.740,00	-313.830,00	-313.830,00	-313.830,00	-313.830,00
12	832	Auszahlungen für Sach- und Dienstleistungen	-1.489.472,75	-1.910.290,00	-2.131.150,00	-1.754.550,00	-1.733.340,00	-1.731.220,00
13	833	Auszahlungen für Transferleistungen	0,00	0,00	0,00	0,00	0,00	0,00
14	834	Auszahlungen für Zuweisungen und Zuschüsse für laufende Zwecke sowie besondere Finanzauszahlungen	-353.362,48	-419.590,00	-430.270,00	-430.270,00	-430.270,00	-428.270,00
15	835	Auszahlungen f. Steuern einschl. Auszahlungen aus gesetzl. Umlageverpflichtungen	-3.019.058,32	-3.046.160,00	-3.091.400,00	-3.299.300,00	-3.344.400,00	-3.512.600,00
16	836	Zinsen und ähnliche Auszahlungen	-304.483,15	-279.940,00	-265.210,00	-269.810,00	-264.210,00	-257.110,00
17	837, 848	Sonstige ordentliche Auszahlungen und sonstige außerordentliche Auszahlungen, die sich nicht aus Investitionstätigkeit ergeben	-37.132,66	-10.740,00	-10.740,00	-10.740,00	-10.740,00	-10.740,00
<b>18</b>		<b>Summe der Auszahlungen aus laufender Verwaltungstätigkeit (Nm. 10 bis 17)</b>	<b>-8.621.590,40</b>	<b>-9.699.120,00</b>	<b>-10.281.930,00</b>	<b>-10.177.900,00</b>	<b>-10.248.590,00</b>	<b>-10.330.370,00</b>
<b>19</b>		<b>Zahlungsmittelüberschuss oder Zahlungsmittelbedarf aus laufender Verwaltungstätigkeit (Saldo aus Nm. 9 und 18)</b>	<b>1.191.333,62</b>	<b>-18.160,00</b>	<b>114.270,00</b>	<b>184.510,00</b>	<b>230.520,00</b>	<b>513.540,00</b>
20	820	Einzahlungen aus Investitionszuweisungen und -zuschüssen sowie aus Investitionsbeiträgen;	456.583,10	555.100,00	1.159.040,00	2.192.590,00	229.990,00	133.190,00
		davon zweckgebundene Einzahlungen für die ordentliche Tilgung von Investitionskrediten	10.651,98	0,00	13.790,00	13.790,00	13.790,00	13.790,00
21	822	Einzahlungen aus Abgängen von Vermögensgegenständen des Sachanlagevermögens und des immateriellen Anlagevermögens	138.330,60	0,00	0,00	0,00	0,00	0,00
22	823	Einzahlungen aus Abgängen von Vermögensgegenständen des Finanzanlagevermögens	0,00	0,00	0,00	0,00	0,00	0,00
<b>23</b>		<b>Summe der Einzahlungen aus Investitionstätigkeit (Nm. 20 bis 22)</b>	<b>594.913,70</b>	<b>555.100,00</b>	<b>1.159.040,00</b>	<b>2.192.590,00</b>	<b>229.990,00</b>	<b>133.190,00</b>
24	841	Auszahlungen für den Erwerb von Grundstücken und Gebäuden	-163.361,45	-321.500,00	-403.000,00	-5.000,00	-5.000,00	-5.000,00
25	842	Auszahlungen für Baumaßnahmen	-485.392,35	-801.000,00	-2.505.700,00	-3.064.500,00	-910.000,00	-10.000,00
26	840, 843	Auszahlungen für Investitionen in das sonstige Sachanlagevermögen und immaterielle Anlagevermögen	-133.614,07	-778.200,00	-1.031.990,00	-669.040,00	-546.040,00	-463.040,00
27	844	Auszahlungen für Investitionen in das Finanzanlagevermögen	-10.386,20	-11.100,00	-11.200,00	-11.200,00	-11.200,00	-11.200,00
<b>28</b>		<b>Summe der Auszahlungen aus Investitionstätigkeit (Nm. 24 bis 27)</b>	<b>-792.754,07</b>	<b>-1.911.800,00</b>	<b>-3.951.890,00</b>	<b>-3.749.740,00</b>	<b>-1.472.240,00</b>	<b>-489.240,00</b>
<b>29</b>		<b>Zahlungsmittelüberschuss oder Zahlungsmittelbedarf aus Investitionstätigkeit (Saldo aus Nm. 23 und 28)</b>	<b>-197.840,37</b>	<b>-1.356.700,00</b>	<b>-2.792.850,00</b>	<b>-1.557.150,00</b>	<b>-1.242.250,00</b>	<b>-356.050,00</b>
<b>30</b>		<b>Zahlungsmittelüberschuss oder Zahlungsmittelbedarf (Summe aus Nm. 19 und 29)</b>	<b>993.493,25</b>	<b>-1.374.860,00</b>	<b>-2.678.580,00</b>	<b>-1.372.640,00</b>	<b>-1.011.730,00</b>	<b>157.490,00</b>
31	826	Einzahlungen aus der Aufnahme von Krediten und wirtschaftlich vergleichbaren Vorgängen für Investitionen	155.594,00	1.794.200,00	2.792.850,00	1.557.150,00	1.242.250,00	356.050,00
32	846	Auszahlungen für die Tilgung von Krediten und wirtschaftlich vergleichbaren Vorgängen für Investitionen sowie an das Sondervermögen Hessenkasse;	-602.524,11	-1.071.750,00	-649.660,00	-743.910,00	-800.910,00	-858.350,00
		davon Auszahlungen für die ordentliche Tilgung von Investitionskrediten	-411.012,45	-872.500,00	-456.800,00	-560.000,00	-617.000,00	-677.000,00
<b>33</b>		<b>Zahlungsmittelüberschuss oder Zahlungsmittelbedarf aus Finanzierungstätigkeit (Saldo aus Nm. 31 und 32)</b>	<b>-446.930,11</b>	<b>722.450,00</b>	<b>2.143.190,00</b>	<b>813.240,00</b>	<b>441.340,00</b>	<b>-502.300,00</b>
<b>34</b>		<b>Änderung des Zahlungsmittelbestandes zum Ende des Haushaltsjahres (Summe aus Nm. 30 und 33)</b>	<b>546.563,14</b>	<b>-652.410,00</b>	<b>-535.390,00</b>	<b>-559.400,00</b>	<b>-570.390,00</b>	<b>-344.810,00</b>
35		Haushaltsunwirksame Einzahlungen (u.a. fremde Finanzmittel, Rückzahlung von angelegten Kassenmitteln, Aufnahme von Liquiditätskrediten)	68.538,07	---	---	---	---	---
36		Haushaltsunwirksame Auszahlungen (u.a. fremde Finanzmittel, Anlegung von Kassenmitteln, Rückzahlung von Liquiditätskrediten)	-66.980,83	---	---	---	---	---



# Haushaltsplan der Gemeinde Meinhard

Muster 8 zu § 3 Abs. 1 GemHVO

## Finanzhaushalt 2022 -direkt-

Meinhard



			Haushaltsansatz		Planungsdaten			
Nr.	Konten	Bezeichnung	Ergebnis des Jahresabschlusses 2020	2021	2022	2023	2024	2025
1	2	3	4	5	6	7	8	9
<b>37</b>		<b>Zahlungsmittelüberschuss/ Zahlungsmittelbedarf aus haushaltsunwirksamen Zahlungsvorgängen (Saldo aus Nrn. Nr. 35 und Nr. 36)</b>	<b>1.557,24</b>	—	—	—	—	—
38		Gepl. Anfangsbestand/ Bestand an Zahlungsmitteln zu Beginn d. Haushaltsjahres	2.021.442,24	2.569.562,62	2.587.257,61	2.051.867,61	1.492.467,61	922.077,61
39		Geplante Veränderung des Bestandes/ Veränderung des Bestandes an Zahlungsmitteln (Nr. 34 und 37)	548.120,38	-652.410,00	-535.390,00	-559.400,00	-570.390,00	-344.810,00
<b>40</b>		<b>Geplanter Endbestand an Zahlungsmitteln/ Bestand an Zahlungsmitteln am Ende des Haushaltsjahres (Summe aus den Summen Nrn. 38 und 39)</b>	<b>2.569.562,62</b>	<b>1.917.152,62</b>	<b>2.051.867,61</b>	<b>1.492.467,61</b>	<b>922.077,61</b>	<b>577.267,61</b>
		Nachrichtlich (§3 Abs. 3 GemHVO):	0,00	0,00	0,00	0,00	0,00	0,00
		In den Einzahlungen aus Nr. 31 enthaltener Teilbetrag für Umschuldungen	0,00	0,00	0,00	0,00	0,00	0,00
		In den Auszahlungen aus Nr. 32 enthaltener Teilbetrag für Umschuldungen	0,00	0,00	0,00	0,00	0,00	0,00
		Zu Nr. 40: Nach §106 Abs. 1 S. 2 HGO vorzuhaltender Bestand an flüssigen Mitteln ohne Liquiditätskredite	-177.145,47	---	---	---	---	---

# **Investitionen**

# Haushaltsplan der Gemeinde Meinhard

## Investitionen

Meinhard



Nr. Bezeichnung	Ansatz 2022	Ansatz 2021	Finanzplan 2023	Finanzplan 2024	Finanzplan 2025	Verpflichtungs- Ermächtigungen
0110100001 Versorgungsrücklage Beamte Gemeindevorstand 27 27 Ausz.f.Invest.i.d.Finanzanl.Verm.	-4.500,00 -4.500,00	-4.500,00 -4.500,00	-4.500,00 -4.500,00	-4.500,00 -4.500,00	-4.500,00 -4.500,00	
0110200001 Versorgungsrücklage Beamte Hauptverwaltung 27 27 Ausz.f.Invest.i.d.Finanzanl.Verm.	-4.000,00 -4.000,00	-4.000,00 -4.000,00	-4.000,00 -4.000,00	-4.000,00 -4.000,00	-4.000,00 -4.000,00	
0110200003 Energetische Sanierung Rathaus - KIP BP 20 20 Einz.a.Inv.zuw.u.-zusch.s.a.Inv.beitr. 25 25 Auszahlungen für Baumaßnahmen		-1.100,00 9.900,00 -11.000,00				
0110200006 Klimaanlage Verwaltungsgebäude 24 24 Ausz.f.d.Erwerb v.Grundstücken u.Gebäuden	-8.000,00 -8.000,00	-8.000,00 -8.000,00				
0110200007 Photovoltaikanlage Nordflügel Gemeindeverwaltung 20 20 Einz.a.Inv.zuw.u.-zusch.s.a.Inv.beitr. 26 26 Ausz.f.Invest.i.d.sonst.Sachanl.vermögen	-42.000,00 18.000,00 -60.000,00					
0110300001 Versorgungsrücklage Beamte Kämmerei 27 27 Ausz.f.Invest.i.d.Finanzanl.Verm.	-2.100,00 -2.100,00	-2.100,00 -2.100,00	-2.100,00 -2.100,00	-2.100,00 -2.100,00	-2.100,00 -2.100,00	
0110400001 Büromaschinen, DV- u. Kommunikationsanlagen 26 26 Ausz.f.Invest.i.d.sonst.Sachanl.vermögen	-5.000,00 -5.000,00	-5.000,00 -5.000,00	-2.000,00 -2.000,00	-2.000,00 -2.000,00	-2.000,00 -2.000,00	
0110400002 Büromöbel u. sonst. Ausstattungsgegenstände 26 26 Ausz.f.Invest.i.d.sonst.Sachanl.vermögen	-10.000,00 -10.000,00	-10.000,00 -10.000,00	-5.000,00 -5.000,00	-5.000,00 -5.000,00	-5.000,00 -5.000,00	
0110400004 Investitionskostenzuschuss IKZ EDV 26 26 Ausz.f.Invest.i.d.sonst.Sachanl.vermögen	-2.740,00 -2.740,00	-2.740,00 -2.740,00	-2.740,00 -2.740,00	-2.740,00 -2.740,00	-2.740,00 -2.740,00	
0110400009 Rechnungsworkflow mit digitalem Archiv 26 26 Ausz.f.Invest.i.d.sonst.Sachanl.vermögen		-33.000,00 -33.000,00				
0110400010 Kuvertiermaschine 26 26 Ausz.f.Invest.i.d.sonst.Sachanl.vermögen	-4.500,00 -4.500,00					
0110400011 Sitzungsmanagement 26 26 Ausz.f.Invest.i.d.sonst.Sachanl.vermögen	-7.000,00 -7.000,00					
0110400012 E-Akte Office 20 20 Einz.a.Inv.zuw.u.-zusch.s.a.Inv.beitr. 26 26 Ausz.f.Invest.i.d.sonst.Sachanl.vermögen	-2.600,00 20.400,00 -23.000,00					
0110400013 Migewa (Gewerbe) 20 20 Einz.a.Inv.zuw.u.-zusch.s.a.Inv.beitr. 26 26 Ausz.f.Invest.i.d.sonst.Sachanl.vermögen			-400,00 3.100,00 -3.500,00			
0110400014 IKVS Interaktiver HHPL/Ergebnisrechnung/Berichte 20 20 Einz.a.Inv.zuw.u.-zusch.s.a.Inv.beitr. 26 26 Ausz.f.Invest.i.d.sonst.Sachanl.vermögen	-600,00 5.400,00 -6.000,00					
0110500004 Geräte 26 26 Ausz.f.Invest.i.d.sonst.Sachanl.vermögen	-8.000,00 -8.000,00	-5.000,00 -5.000,00	-5.000,00 -5.000,00	-5.000,00 -5.000,00	-5.000,00 -5.000,00	
0110500007 Schlepper (gebraucht) 26 26 Ausz.f.Invest.i.d.sonst.Sachanl.vermögen	-100.000,00 -100.000,00	-100.000,00 -100.000,00				
0110500011 Unimog (Räumschild, Streuvorrichtung) 26 26 Ausz.f.Invest.i.d.sonst.Sachanl.vermögen			-141.000,00 -141.000,00			
0110500022 Beschaffung Alarmanlage Bauhof 26 26 Ausz.f.Invest.i.d.sonst.Sachanl.vermögen	-2.000,00 -2.000,00					
0110500023 Ankauf Bauhofhalle 24 24 Ausz.f.d.Erwerb v.Grundstücken u.Gebäuden		-135.000,00 -135.000,00				
0110500024 Neubau Maschinenhalle Bauhof 25 25 Auszahlungen für Baumaßnahmen	-150.000,00 -150.000,00					
0110500025 Laubsauger 26 26 Ausz.f.Invest.i.d.sonst.Sachanl.vermögen	-8.000,00 -8.000,00					
0110600001 Serveranlage Interkommunale Zusammenarbeit EDV 20 20 Einz.a.Inv.zuw.u.-zusch.s.a.Inv.beitr. 26 26 Ausz.f.Invest.i.d.sonst.Sachanl.vermögen	47.400,00 -47.400,00	47.400,00 -47.400,00	47.400,00 -47.400,00	47.400,00 -47.400,00	47.400,00 -47.400,00	
0110600004 E-Akte Office 20 20 Einz.a.Inv.zuw.u.-zusch.s.a.Inv.beitr.	273.100,00					

# Haushaltsplan der Gemeinde Meinhard

## Investitionen

Meinhard



Nr. Bezeichnung	Ansatz 2022	Ansatz 2021	Finanzplan 2023	Finanzplan 2024	Finanzplan 2025	Verpflichtungs- Ermächtigungen
26 26 Ausz.f.Invest.i.d.sonst.Sachanl.vermögen	-273.100,00					
<b>0110600005 Migewa (Gewerbe)</b>						
20 20 Einz.a.Inv.zuw.u.-zusch.s.a.Inv.beitr.			59.500,00			
26 26 Ausz.f.Invest.i.d.sonst.Sachanl.vermögen			-59.500,00			
<b>0110600006 IKVS Interaktiver HHPL/Ergebnisrechnung/Berichte</b>						
20 20 Einz.a.Inv.zuw.u.-zusch.s.a.Inv.beitr.	70.500,00					
26 26 Ausz.f.Invest.i.d.sonst.Sachanl.vermögen	-70.500,00					
<b>0220200001 Versorgungsrücklage Beamte Standesamt</b>	-600,00	-500,00	-600,00	-600,00	-600,00	
27 27 Ausz.f.Invest.i.d.Finanzanl.Verm.	-600,00	-500,00	-600,00	-600,00	-600,00	
<b>0230100001 Anschaffung von Ausrüstungsgegenständen</b>	-2.500,00	-2.500,00	-2.500,00	-2.500,00	-2.500,00	
26 26 Ausz.f.Invest.i.d.sonst.Sachanl.vermögen	-2.500,00	-2.500,00	-2.500,00	-2.500,00	-2.500,00	
<b>0230100002 Beschaffung Funkgeräte</b>	-9.900,00	-9.900,00				
20 20 Einz.a.Inv.zuw.u.-zusch.s.a.Inv.beitr.	6.600,00	6.600,00				
26 26 Ausz.f.Invest.i.d.sonst.Sachanl.vermögen	-16.500,00	-16.500,00				
<b>0230100012 Löschfahrzeug Feuerwehr Frieda</b>		-132.000,00	-213.200,00			-213.200,00
20 20 Einz.a.Inv.zuw.u.-zusch.s.a.Inv.beitr.		88.000,00	96.800,00			96.800,00
26 26 Ausz.f.Invest.i.d.sonst.Sachanl.vermögen		-220.000,00	-310.000,00			-310.000,00
<b>0230100014 Löschfahrzeug Feuerwehr Neuerode</b>	-159.000,00	-130.000,00				
20 20 Einz.a.Inv.zuw.u.-zusch.s.a.Inv.beitr.	47.200,00	47.200,00				
26 26 Ausz.f.Invest.i.d.sonst.Sachanl.vermögen	-159.000,00	-130.000,00				
<b>0230100016 Feuerwehrspinde Feuerwehr Motzenrode</b>			-3.000,00			
26 26 Ausz.f.Invest.i.d.sonst.Sachanl.vermögen			-3.000,00			
<b>0230100021 Löschfahrzeug Feuerwehr Grebendorf</b>				-400.000,00		
20 20 Einz.a.Inv.zuw.u.-zusch.s.a.Inv.beitr.				96.800,00		
26 26 Ausz.f.Invest.i.d.sonst.Sachanl.vermögen				-400.000,00		
<b>0230100022 Löschfahrzeug Feuerwehr Schwebda</b>					-202.000,00	
26 26 Ausz.f.Invest.i.d.sonst.Sachanl.vermögen					-202.000,00	
<b>0230100023 Neubau Feuerwehrhaus Frieda</b>	-300.000,00					
25 25 Auszahlungen für Baumaßnahmen	-300.000,00					
<b>0230100024 Neubau Feuerwehrhaus Schwebda</b>	-700.000,00		-400.000,00			-400.000,00
20 20 Einz.a.Inv.zuw.u.-zusch.s.a.Inv.beitr.	100.000,00	100.000,00	100.000,00			100.000,00
25 25 Auszahlungen für Baumaßnahmen	-800.000,00	-100.000,00	-500.000,00			-500.000,00
<b>0230100025 Löschfahrzeug Feuerwehr Hitzelrode</b>					-107.000,00	
26 26 Ausz.f.Invest.i.d.sonst.Sachanl.vermögen					-107.000,00	
<b>0230100027 All-Terrain-Vehicle Feuerwehr Motzenrode</b>					-8.000,00	
26 26 Ausz.f.Invest.i.d.sonst.Sachanl.vermögen					-8.000,00	
<b>0230100032 Abgassauganlage Feuerwehr Grebendorf</b>		-20.000,00				
26 26 Ausz.f.Invest.i.d.sonst.Sachanl.vermögen		-20.000,00				
<b>0230100033 Neue Mastsirenen OTG + OTN</b>	-21.000,00					
20 20 Einz.a.Inv.zuw.u.-zusch.s.a.Inv.beitr.	15.000,00					
26 26 Ausz.f.Invest.i.d.sonst.Sachanl.vermögen	-36.000,00					
<b>0610100020 Außenspielgeräte Kindergarten OTG</b>		-2.000,00				
26 26 Ausz.f.Invest.i.d.sonst.Sachanl.vermögen		-2.000,00				
<b>0610100035 Sonnensegel Kindergarten Grebendorf</b>		-2.000,00				
26 26 Ausz.f.Invest.i.d.sonst.Sachanl.vermögen		-2.000,00				
<b>0610100036 Beschaffung Zeiterfassungsterminals Kindergärten</b>	-9.000,00					
26 26 Ausz.f.Invest.i.d.sonst.Sachanl.vermögen	-9.000,00					
<b>0610100038 Neubau Kindergarten Grebendorf</b>	-50.000,00	-100.000,00	-200.000,00	-900.000,00		-1.100.000,00
20 20 Einz.a.Inv.zuw.u.-zusch.s.a.Inv.beitr.			1.800.000,00			1.800.000,00
25 25 Auszahlungen für Baumaßnahmen	-50.000,00	-100.000,00	-2.000.000,00	-900.000,00		-2.900.000,00
<b>0610100039 Spülmaschine Kindergarten Schwebda</b>		-5.000,00				
26 26 Ausz.f.Invest.i.d.sonst.Sachanl.vermögen		-5.000,00				
<b>0610100040 Akustikdecke Kindergarten Schwebda</b>		-11.500,00				
24 24 Ausz.f.d.Erwerb v.Grundstücken u.Gebäuden		-11.500,00				

# Haushaltsplan der Gemeinde Meinhard

## Investitionen

Meinhard



Nr. Bezeichnung	Ansatz 2022	Ansatz 2021	Finanzplan 2023	Finanzplan 2024	Finanzplan 2025	Verpflichtungs- Ermächtigungen
0610100042 Sitz-Tisch-Kombination Bambino KiGa OTG 26 26 Ausz.f.Invest.i.d.sonst.Sachanl.vermögen	-2.000,00 -2.000,00					
0610100043 Terrassenüberdachung Kindergarten Frieda 25 25 Auszahlungen für Baumaßnahmen	-9.500,00 -9.500,00					
0620100004 Sanierung Jugendraum Neuerode - Dorfentwicklung 20 20 Einz.a.Inv.zuw.u.-zusch.s.a.Inv.beitr. 25 25 Auszahlungen für Baumaßnahmen	-17.600,00 30.000,00 -47.600,00	-3.700,00 6.300,00 -10.000,00				
0620100006 Barrierefreiheit Jugendraum Schwebda - DE 20 20 Einz.a.Inv.zuw.u.-zusch.s.a.Inv.beitr. 25 25 Auszahlungen für Baumaßnahmen	-5.550,00 9.450,00 -15.000,00					
0630100001 Ergänzung u. Beschaffung von Spielgeräten 26 26 Ausz.f.Invest.i.d.sonst.Sachanl.vermögen	-5.000,00 -5.000,00	-5.000,00 -5.000,00	-5.000,00 -5.000,00	-5.000,00 -5.000,00	-5.000,00 -5.000,00	
0630100015 Mehrgenerationenspielplatz Grebendorf DE 20 20 Einz.a.Inv.zuw.u.-zusch.s.a.Inv.beitr. 25 25 Auszahlungen für Baumaßnahmen	-11.100,00 18.900,00 -30.000,00					
0630100016 Sanitäre Anlagen Mehrgenerationenplatz Jestädt DE 20 20 Einz.a.Inv.zuw.u.-zusch.s.a.Inv.beitr. 25 25 Auszahlungen für Baumaßnahmen		-18.500,00 31.500,00 -50.000,00				
0630100018 Spielgeräte Kinderspielplätze Grebendorf 26 26 Ausz.f.Invest.i.d.sonst.Sachanl.vermögen	-20.000,00 -20.000,00	-20.000,00 -20.000,00				
0910200011 Beratung Privatmaßnahmen 20 20 Einz.a.Inv.zuw.u.-zusch.s.a.Inv.beitr. 26 26 Ausz.f.Invest.i.d.sonst.Sachanl.vermögen	-1.850,00 3.150,00 -5.000,00	-1.850,00 3.150,00 -5.000,00				
1130100004 Ankauf Pumpen, Schieberkreuze, Wasseruhren u.a. 26 26 Ausz.f.Invest.i.d.sonst.Sachanl.vermögen	-5.000,00 -5.000,00	-5.000,00 -5.000,00	-5.000,00 -5.000,00	-5.000,00 -5.000,00	-5.000,00 -5.000,00	
1130100030 Auslesegeräte 26 26 Ausz.f.Invest.i.d.sonst.Sachanl.vermögen	-5.000,00 -5.000,00					
1130100031 Treppenaufgang Wolfsstischquelle Hitzelrode 25 25 Auszahlungen für Baumaßnahmen	-8.000,00 -8.000,00	-8.000,00 -8.000,00				
1130100035 Umstellungauf IP-Technik 26 26 Ausz.f.Invest.i.d.sonst.Sachanl.vermögen	-25.000,00 -25.000,00	-25.000,00 -25.000,00	-25.000,00 -25.000,00	-25.000,00 -25.000,00	-25.000,00 -25.000,00	
1130100039 Unterwasserpumpe Flachbrunnen Frieda 25 25 Auszahlungen für Baumaßnahmen		-8.000,00 -8.000,00				
1130100040 Notversorgungsleitung ESW-Frieda 25 25 Auszahlungen für Baumaßnahmen	-270.000,00 -270.000,00	-270.000,00 -270.000,00	-184.500,00 -184.500,00			-184.500,00 -184.500,00
1130100041 Zisterne Schutzhütte "Am Hilfsstich" OTS 20 20 Einz.a.Inv.zuw.u.-zusch.s.a.Inv.beitr. 25 25 Auszahlungen für Baumaßnahmen	-5.000,00 5.000,00 -10.000,00	-5.000,00 5.000,00 -10.000,00				
1130100042 Beschaffung Bus Wasserversorgung 26 26 Ausz.f.Invest.i.d.sonst.Sachanl.vermögen		-45.000,00 -45.000,00				
1130100043 Erweiterung Wasserleitung Jestädt 25 25 Auszahlungen für Baumaßnahmen	-20.000,00 -20.000,00	-20.000,00 -20.000,00				
1130100048 Ersatzpumpe Tiefbrunnen Neuerode 24 24 Ausz.f.d.Erwerb v.Grundstücken u.Gebäuden	-6.000,00 -6.000,00					
1130100049 Druckerhöhungsanlage Hochbehälter OTG 25 25 Auszahlungen für Baumaßnahmen	-125.000,00 -125.000,00					
1150100034 Erweiterung Regenwasserkanal -abschnittsweise- OTG 25 25 Auszahlungen für Baumaßnahmen	-8.000,00 -8.000,00	-8.000,00 -8.000,00				
1150100035 Kompletttausch Pumpen - Abwasserpumpstation OTG 24 24 Ausz.f.d.Erwerb v.Grundstücken u.Gebäuden	-45.000,00 -45.000,00					
1210100026 Anger Hitzelrode - Dorfentwicklung 20 20 Einz.a.Inv.zuw.u.-zusch.s.a.Inv.beitr. 25 25 Auszahlungen für Baumaßnahmen	-11.250,00 18.750,00 -30.000,00					
1210100032 Wanderparkplatz Motzenrode DE	-3.700,00	-3.700,00				

# Haushaltsplan der Gemeinde Meinhard

## Investitionen

Meinhard



Nr. Bezeichnung	Ansatz 2022	Ansatz 2021	Finanzplan 2023	Finanzplan 2024	Finanzplan 2025	Verpflichtungs- Ermächtigungen
20 20 Einz.a.Inv.zuw.u.-zusch.s.a.Inv.beitr.	6.300,00	6.300,00				
25 25 Auszahlungen für Baumaßnahmen	-10.000,00	-10.000,00				
<b>1210100036 Bau eines Gehweges entlang der Schindersgasse OTG</b>	<b>-5.000,00</b>	<b>-5.000,00</b>				
24 24 Ausz.f.d.Erwerb v.Grundstücken u.Gebäuden	-2.000,00	-2.000,00				
25 25 Auszahlungen für Baumaßnahmen	-3.000,00	-3.000,00				
<b>1210100038 Parkplatz Frieda DE</b>	<b>-13.000,00</b>	<b>-13.000,00</b>				
20 20 Einz.a.Inv.zuw.u.-zusch.s.a.Inv.beitr.	22.000,00	22.000,00				
25 25 Auszahlungen für Baumaßnahmen	-35.000,00	-35.000,00				
<b>1210100039 Freizeitplatz Motzenrode DE</b>	<b>-24.050,00</b>					
20 20 Einz.a.Inv.zuw.u.-zusch.s.a.Inv.beitr.	40.950,00					
25 25 Auszahlungen für Baumaßnahmen	-65.000,00					
<b>1210100041 Barrierefreier Zugang zur Kirche Neuerode - DE</b>	<b>-16.100,00</b>					
20 20 Einz.a.Inv.zuw.u.-zusch.s.a.Inv.beitr.	18.900,00					
25 25 Auszahlungen für Baumaßnahmen	-35.000,00					
<b>1210100044 Gestaltung Gartenstraße/Riethweg OTG</b>	<b>-15.000,00</b>	<b>-10.000,00</b>				
25 25 Auszahlungen für Baumaßnahmen	-15.000,00	-10.000,00				
<b>1210100045 Dorfgenerationenplatz Neuerode - Dorfentwicklung</b>	<b>-11.100,00</b>					
20 20 Einz.a.Inv.zuw.u.-zusch.s.a.Inv.beitr.	18.900,00					
25 25 Auszahlungen für Baumaßnahmen	-30.000,00					
<b>1210100046 Seniorenplatz über den Höfen Jestädt - DE</b>	<b>-5.550,00</b>					
20 20 Einz.a.Inv.zuw.u.-zusch.s.a.Inv.beitr.	9.450,00					
24 24 Ausz.f.d.Erwerb v.Grundstücken u.Gebäuden	-15.000,00					
<b>1210100047 Radweg Jestädt-Motzenrode - Planung</b>	<b>-15.000,00</b>					
25 25 Auszahlungen für Baumaßnahmen	-15.000,00					
<b>1210100048 Auf dem Vogelherd</b>			<b>-100.000,00</b>			
25 25 Auszahlungen für Baumaßnahmen			-100.000,00			
<b>1210100049 Im Sieckgraben</b>			<b>-120.000,00</b>			
25 25 Auszahlungen für Baumaßnahmen			-120.000,00			
<b>1210100050 Am Meinhard</b>			<b>-150.000,00</b>			
25 25 Auszahlungen für Baumaßnahmen			-150.000,00			
<b>1210200004 Straßenbeleuchtung Allgemein</b>	<b>-5.000,00</b>	<b>-5.000,00</b>	<b>-5.000,00</b>	<b>-5.000,00</b>	<b>-5.000,00</b>	
25 25 Auszahlungen für Baumaßnahmen	-5.000,00	-5.000,00	-5.000,00	-5.000,00	-5.000,00	
<b>1220100001 Umbau Bushaltestellen - Planung</b>	<b>-10.000,00</b>					
25 25 Auszahlungen für Baumaßnahmen	-10.000,00					
<b>1320100009 Energetische Sanierung Friedhofshalle OTG - KIP BP</b>		<b>-2.500,00</b>				
20 20 Einz.a.Inv.zuw.u.-zusch.s.a.Inv.beitr.		22.500,00				
25 25 Auszahlungen für Baumaßnahmen		-25.000,00				
<b>1320100010 Besinnungsplatz Schwebda DE</b>	<b>-4.500,00</b>					
20 20 Einz.a.Inv.zuw.u.-zusch.s.a.Inv.beitr.	7.500,00					
24 24 Ausz.f.d.Erwerb v.Grundstücken u.Gebäuden	-12.000,00					
<b>1320100011 Anbau Trauerraum Friedhofshalle Hitzelrode</b>	<b>-18.500,00</b>					
20 20 Einz.a.Inv.zuw.u.-zusch.s.a.Inv.beitr.	31.500,00					
25 25 Auszahlungen für Baumaßnahmen	-50.000,00					
<b>1520100002 Förderung Tourismus</b>	<b>-3.000,00</b>	<b>-3.000,00</b>	<b>-3.000,00</b>	<b>-3.000,00</b>	<b>-3.000,00</b>	
25 25 Auszahlungen für Baumaßnahmen	-3.000,00	-3.000,00	-3.000,00	-3.000,00	-3.000,00	
<b>1520100003 Förd touristischer Infrastruktur/Fachwerksanierung</b>	<b>-4.000,00</b>	<b>-4.000,00</b>	<b>-4.000,00</b>	<b>-4.000,00</b>	<b>-4.000,00</b>	
26 26 Ausz.f.Invest.i.d.sonst.Sachanl.vermögen	-4.000,00	-4.000,00	-4.000,00	-4.000,00	-4.000,00	
<b>1520100013 Bootsanleger Schwebda</b>	<b>-850,00</b>	<b>-850,00</b>				
20 20 Einz.a.Inv.zuw.u.-zusch.s.a.Inv.beitr.	2.650,00	2.650,00				
25 25 Auszahlungen für Baumaßnahmen	-3.500,00	-3.500,00				
<b>1520100014 Bootsanleger Jestädt</b>	<b>-1.600,00</b>	<b>-1.600,00</b>				
20 20 Einz.a.Inv.zuw.u.-zusch.s.a.Inv.beitr.	4.900,00	4.900,00				
25 25 Auszahlungen für Baumaßnahmen	-6.500,00	-6.500,00				
<b>1530100013 Energetische Sanierung Bürgerhaus OTG - KIP BP</b>		<b>-6.000,00</b>				



# Haushaltsplan der Gemeinde Meinhard

## Investitionen

Meinhard



Nr. Bezeichnung	Ansatz 2022	Ansatz 2021	Finanzplan 2023	Finanzplan 2024	Finanzplan 2025	Verpflichtungs- Ermächtigunge n
20 20 Einz.a.Inv.zuw.u.-zusch.s.a.Inv.beitr. 25 25 Auszahlungen für Baumaßnahmen		54.000,00 -60.000,00				
1530100014 Energetische Sanierung DGH Jestädt - KIP BP 20 20 Einz.a.Inv.zuw.u.-zusch.s.a.Inv.beitr. 25 25 Auszahlungen für Baumaßnahmen		-1.100,00 9.900,00 -11.000,00				
1530100015 Energetische Sanierung DGH OTN - KIP BP 20 20 Einz.a.Inv.zuw.u.-zusch.s.a.Inv.beitr. 25 25 Auszahlungen für Baumaßnahmen	-1.100,00	-1.100,00 9.900,00 -11.000,00				
1530100016 Energetische Sanierung DGH Hitzelrode - KIP BP 20 20 Einz.a.Inv.zuw.u.-zusch.s.a.Inv.beitr. 25 25 Auszahlungen für Baumaßnahmen		-1.100,00 9.900,00 -11.000,00				
1530100019 Sanierung DGH Neuerode - Dorfentwicklung 20 20 Einz.a.Inv.zuw.u.-zusch.s.a.Inv.beitr. 25 25 Auszahlungen für Baumaßnahmen	-13.900,00	23.700,00 -37.600,00				
1530100021 Energetische Sanierung DGH Motzenrode - DE 20 20 Einz.a.Inv.zuw.u.-zusch.s.a.Inv.beitr. 25 25 Auszahlungen für Baumaßnahmen	-2.500,00	-10.000,00 7.500,00 -10.000,00				
1530100025 Entkalkungsanlage BGH Schwebda 26 26 Ausz.f.Inv.est.i.d.sonst.Sachanl.vermögen			-6.000,00 -6.000,00			
1530100031 Neuer Herd BGH Grebendorf 26 26 Ausz.f.Inv.est.i.d.sonst.Sachanl.vermögen	-6.000,00	-6.000,00				
1530100032 Zugang zum Seniorencafe WBH Frieda - DE 20 20 Einz.a.Inv.zuw.u.-zusch.s.a.Inv.beitr. 25 25 Auszahlungen für Baumaßnahmen	-9.250,00	15.750,00 -25.000,00				
1530100033 Umbau barrierefreie Sanitäranlagen DGH OTH - DE 20 20 Einz.a.Inv.zuw.u.-zusch.s.a.Inv.beitr. 25 25 Auszahlungen für Baumaßnahmen	-13.000,00	22.000,00 -35.000,00				
1530200002 Verkauf/Erwerb von Grundstücken 24 24 Ausz.f.d.Erwerb v.Grundstücken u.Gebäuden	-300.000,00	-150.000,00 -150.000,00	-5.000,00 -5.000,00	-5.000,00 -5.000,00	-5.000,00 -5.000,00	
1530200014 Zaun Lagerplatz bei Bauhof 24 24 Ausz.f.d.Erwerb v.Grundstücken u.Gebäuden	-15.000,00	-15.000,00 -15.000,00				
1530300001 Infrastruktur Werratalsee 25 25 Auszahlungen für Baumaßnahmen	-2.000,00	-2.000,00 -2.000,00	-2.000,00 -2.000,00	-2.000,00 -2.000,00	-2.000,00 -2.000,00	
1530400001 Kulturscheune Grebendorf - Dorfentwicklung 20 20 Einz.a.Inv.zuw.u.-zusch.s.a.Inv.beitr. 25 25 Auszahlungen für Baumaßnahmen	-83.500,00	142.500,00 -226.000,00				
1610100002 Investitionsstrukturpauschale für den ländl. Raum 20 20 Einz.a.Inv.zuw.u.-zusch.s.a.Inv.beitr.	72.000,00	68.000,00 68.000,00	72.000,00 72.000,00	72.000,00 72.000,00	72.000,00 72.000,00	
1620100001 Darlehen (Kreditmarkt) 30 31 Einz.a.d.Aufn.v.Kred.u.inn.Darl.u.wirtschaftl. 31 32 Ausz.f.d.Tilg.v.Kred.u.inn.Darl.. wirtschaftl.	2.336.050,00	921.700,00 1.356.700,00 -435.000,00	997.150,00 1.557.150,00 -560.000,00	625.250,00 1.242.250,00 -617.000,00	-320.950,00 356.050,00 -677.000,00	
1620100002 Darlehen (Land) 31 32 Ausz.f.d.Tilg.v.Kred.u.inn.Darl.. wirtschaftl.	-54.070,00	-60.460,00 -54.070,00	-45.120,00 -45.120,00	-45.120,00 -45.120,00	-42.560,00 -42.560,00	
1620100003 Umschuldung Darlehen auf dem Kreditmarkt 30 31 Einz.a.d.Aufn.v.Kred.u.inn.Darl.u.wirtschaftl. 31 32 Ausz.f.d.Tilg.v.Kred.u.inn.Darl.. wirtschaftl.		437.500,00 -437.500,00				
1620100009 Darlehen KIP Kommunalinvestitionsprogramm 31 32 Ausz.f.d.Tilg.v.Kred.u.inn.Darl.. wirtschaftl.	-7.720,00	-7.720,00 -7.720,00	-7.720,00 -7.720,00	-7.720,00 -7.720,00	-7.720,00 -7.720,00	
K162010005 Sonderinvestitionsprogramm Landesmittel 31 32 Ausz.f.d.Tilg.v.Kred.u.inn.Darl.. wirtschaftl.	-12.220,00	-12.220,00 -12.220,00	-12.220,00 -12.220,00	-12.220,00 -12.220,00	-12.220,00 -12.220,00	
K162010006 Sonderinvestitionsprogramm Bundesmittel 31 32 Ausz.f.d.Tilg.v.Kred.u.inn.Darl.. wirtschaftl.	-950,00	-950,00 -950,00	-950,00 -950,00	-950,00 -950,00	-950,00 -950,00	

# **Sperrvermerke**

## Verfügbare Mittel je Investition

Filter: Nr.: 0630100015|1530400001, Kontotypfilter: Bilanz Zugang

Optionen: Haushaltsjahr: 2022, Kontotypfilter zulassen: Ja, Nullzeilen unterdrücken: Ja, Sachkonten drucken: Ja, Summierung nach: Investition, Ausschl. Mittelherkunft (leer): Nein

Investition Nr. Name															
Sachkonto Bezeichnung	Ansatz	ÜPL/APL	HH-Sperre	HH-Rest	HH-Sperre auf HH-Rest	VE	Gebucht	Gebucht HH- Rest	Reserviert	Reserviert HH-Rest	Übertragene Mittel Lfd. HH	Übertragene Verfügbar Mittel	Übertragene HH-Rest	Verfügbar HH- Rest	
<b>0630100015</b>															
Mehrgenerationenspielplatz Grebendorf DE															
0960010	30.000,00	0,00	-30.000,00	0,00	0,00		0,00	0,00	0,00	0,00	0,00	0,00	0,00	0,00	
Zugänge AiB Infrastrukturmaßnahmen im Bau															
<b>Summe Investition 0630100015</b>															
	<b>30.000,00</b>	<b>0,00</b>	<b>-30.000,00</b>	<b>0,00</b>	<b>0,00</b>		<b>0,00</b>	<b>0,00</b>	<b>0,00</b>	<b>0,00</b>	<b>0,00</b>	<b>0,00</b>	<b>0,00</b>	<b>0,00</b>	
<b>1530400001</b>															
Kulturscheune Grebendorf - Dorfentwicklung															
0951010	226.000,00	0,00	-226.000,00	0,00	0,00		0,00	0,00	0,00	0,00	0,00	0,00	0,00	0,00	
Zugänge AiB Hochbau allgem. Verwaltung															
<b>Summe Investition 1530400001</b>															
	<b>226.000,00</b>	<b>0,00</b>	<b>-226.000,00</b>	<b>0,00</b>	<b>0,00</b>		<b>0,00</b>	<b>0,00</b>	<b>0,00</b>	<b>0,00</b>	<b>0,00</b>	<b>0,00</b>	<b>0,00</b>	<b>0,00</b>	
<b>Gesamtsumme Investitionen</b>															
	<b>256.000,00</b>	<b>0,00</b>	<b>-256.000,00</b>	<b>0,00</b>	<b>0,00</b>	<b>0,00</b>	<b>0,00</b>	<b>0,00</b>	<b>0,00</b>	<b>0,00</b>	<b>0,00</b>	<b>0,00</b>	<b>0,00</b>	<b>0,00</b>	

**Teilergebnishaushalte**  
**und**

**Teilfinanzhaushalte**

# Haushaltsplan der Gemeinde Meinhard

Muster 10 zu § 4 Abs. 3 GemHVO

## Teilergebnishaushalt 01 Innere Verwaltung



Meinhard

Nr.	Konten	Bezeichnung	Haushaltsansatz		Ergebnis des Jahresabschlusses 2020
			2022	2021	
		<b>Ordentliche Erträge</b>			
01	50	Privatrechtliche Leistungsentgelte	-2.960	-2.960	-2.783
02	51	Öffentlich-rechtliche Leistungsentgelte	-2.530	-2.330	-2.140
03	548-549	Kostensatzleistungen und -erstattungen	-304.490	-206.730	-208.392
04	52	Bestandsveränderungen und aktivierte Eigenleistungen			
05	55	Steuern und steuerähnliche Erträge einschl. Erträge aus gesetzlichen Umlagen			
06	547	Erträge aus Transferleistungen			
07	540-543	Erträge aus Zuweisungen und Zuschüssen für lfd. Zwecke und allgemeine Umlagen	-7.410		
08	546	Erträge aus der Auflösung von Sonderposten aus Investitionszuweisungen, -zuschüssen und Investitionsbeiträgen	-87.060	-36.700	-38.790
09	53	Sonstige ordentliche Erträge	-15.740	-1.200	-7.036
<b>10</b>		<b>Summe der ordentlichen Erträge (Nr. 1 bis 9)</b>	<b>-420.190</b>	<b>-249.920</b>	<b>-259.140</b>
		<b>Ordentliche Aufwendungen</b>			
11	62, 63, 640-643, 647-649, 65	Personalaufwendungen	1.470.550	1.337.010	1.140.278
12	644-646	Versorgungsaufwendungen	378.120	378.710	503.680
13	60, 61, 67-69	Aufwendungen für Sach- und Dienstleistungen	658.980	524.370	485.502
14	66	Abschreibungen	139.490	97.060	89.120
15	71	Aufwendungen für Zuweisungen und Zuschüsse sowie besondere Finanzaufwendungen	41.800	28.300	14.281
16	73	Steueraufwendungen einschl. Aufwendungen aus gesetzlichen Umlageverpflichtungen			
17	72	Transferaufwendungen			
18	70, 74, 76	Sonstige ordentliche Aufwendungen	3.240	3.240	3.020
<b>19</b>		<b>Summe der ordentlichen Aufwendungen (Nr. 11 bis 18)</b>	<b>2.692.180</b>	<b>2.368.690</b>	<b>2.235.881</b>
<b>20</b>		<b>Verwaltungsergebnis (Nr. 10 ./. Nr. 19)</b>	<b>2.271.990</b>	<b>2.118.770</b>	<b>1.976.741</b>
21	56, 57	Finanzerträge	-10.500	-10.700	-11.069
22	77	Finanzaufwendungen			
<b>23</b>		<b>Finanzergebnis (Nr. 21 bis Nr. 22)</b>	<b>-10.500</b>	<b>-10.700</b>	<b>-11.069</b>
<b>24</b>		<b>Ordentliches Ergebnis (Verwaltungsergebnis und Finanzergebnis Nr. 20 und Nr. 23)</b>	<b>2.261.490</b>	<b>2.108.070</b>	<b>1.965.672</b>
25	59	Außerordentliche Erträge			-1.470
26	79	Außerordentliche Aufwendungen			348
<b>27</b>		<b>Außerordentliches Ergebnis (Nr. 25 ./. Nr. 26)</b>			<b>-1.122</b>
<b>28</b>		<b>Jahresergebnis vor internen Leistungsbeziehungen (ordentliches Ergebnis und außerordentliches Ergebnis Nr. 24 und Nr. 27)</b>	<b>2.261.490</b>	<b>2.108.070</b>	<b>1.964.550</b>
29		Erlöse der internen Leistungsbeziehungen	-1.048.240	-968.470	-864.022
30		Kosten der internen Leistungsbeziehungen	71.930	75.190	66.022
<b>31</b>		<b>Ergebnis der internen Leistungsbeziehungen</b>	<b>-976.310</b>	<b>-893.280</b>	<b>-798.000</b>
<b>32</b>		<b>Jahresergebnis nach internen Leistungsbeziehungen</b>	<b>1.285.180</b>	<b>1.214.790</b>	<b>1.166.550</b>

# Haushaltsplan der Gemeinde Meinhard

Muster 10 zu § 4 Abs. 3 GemHVO

## Teilergebnishaushalt 0110 Verwaltungssteuerung und Service



Meinhard

Nr.	Konten	Bezeichnung	Haushaltsansatz		Ergebnis des Jahresabschlusses 2020
			2022	2021	
		<b>Ordentliche Erträge</b>			
01	50	Privatrechtliche Leistungsentgelte	-2.960	-2.960	-2.783
02	51	Öffentlich-rechtliche Leistungsentgelte	-2.530	-2.330	-2.140
03	548-549	Kostensatzleistungen und -erstattungen	-304.490	-206.730	-208.392
04	52	Bestandsveränderungen und aktivierte Eigenleistungen			
05	55	Steuern und steuerähnliche Erträge einschl. Erträge aus gesetzlichen Umlagen			
06	547	Erträge aus Transferleistungen			
07	540-543	Erträge aus Zuweisungen und Zuschüssen für lfd. Zwecke und allgemeine Umlagen	-7.410		
08	546	Erträge aus der Auflösung von Sonderposten aus Investitionszuweisungen, -zuschüssen und Investitionsbeiträgen	-87.060	-36.700	-38.790
09	53	Sonstige ordentliche Erträge	-15.740	-1.200	-7.036
<b>10</b>		<b>Summe der ordentlichen Erträge (Nr. 1 bis 9)</b>	<b>-420.190</b>	<b>-249.920</b>	<b>-259.140</b>
		<b>Ordentliche Aufwendungen</b>			
11	62, 63, 640-643, 647-649, 65	Personalaufwendungen	1.470.550	1.337.010	1.140.278
12	644-646	Versorgungsaufwendungen	378.120	378.710	503.680
13	60, 61, 67-69	Aufwendungen für Sach- und Dienstleistungen	658.980	524.370	485.502
14	66	Abschreibungen	139.490	97.060	89.120
15	71	Aufwendungen für Zuweisungen und Zuschüsse sowie besondere Finanzaufwendungen	41.800	28.300	14.281
16	73	Steueraufwendungen einschl. Aufwendungen aus gesetzlichen Umlageverpflichtungen			
17	72	Transferaufwendungen			
18	70, 74, 76	Sonstige ordentliche Aufwendungen	3.240	3.240	3.020
<b>19</b>		<b>Summe der ordentlichen Aufwendungen (Nr. 11 bis 18)</b>	<b>2.692.180</b>	<b>2.368.690</b>	<b>2.235.881</b>
<b>20</b>		<b>Verwaltungsergebnis (Nr. 10 ./. Nr. 19)</b>	<b>2.271.990</b>	<b>2.118.770</b>	<b>1.976.741</b>
21	56, 57	Finanzerträge	-10.500	-10.700	-11.069
22	77	Finanzaufwendungen			
<b>23</b>		<b>Finanzergebnis (Nr. 21 bis Nr. 22)</b>	<b>-10.500</b>	<b>-10.700</b>	<b>-11.069</b>
<b>24</b>		<b>Ordentliches Ergebnis (Verwaltungsergebnis und Finanzergebnis Nr. 20 und Nr. 23)</b>	<b>2.261.490</b>	<b>2.108.070</b>	<b>1.965.672</b>
25	59	Außerordentliche Erträge			-1.470
26	79	Außerordentliche Aufwendungen			348
<b>27</b>		<b>Außerordentliches Ergebnis (Nr. 25 ./. Nr. 26)</b>			<b>-1.122</b>
<b>28</b>		<b>Jahresergebnis vor internen Leistungsbeziehungen (ordentliches Ergebnis und außerordentliches Ergebnis Nr. 24 und Nr. 27)</b>	<b>2.261.490</b>	<b>2.108.070</b>	<b>1.964.550</b>
29		Erlöse der internen Leistungsbeziehungen	-1.048.240	-968.470	-864.022
30		Kosten der internen Leistungsbeziehungen	71.930	75.190	66.022
<b>31</b>		<b>Ergebnis der internen Leistungsbeziehungen</b>	<b>-976.310</b>	<b>-893.280</b>	<b>-798.000</b>
<b>32</b>		<b>Jahresergebnis nach internen Leistungsbeziehungen</b>	<b>1.285.180</b>	<b>1.214.790</b>	<b>1.166.550</b>

# Haushaltsplan der Gemeinde Meinhard

Muster 10 zu § 4 Abs. 3 GemHVO

## Teilergebnishaushalt 011010 Gemeindeorgane



Meinhard

Nr.	Konten	Bezeichnung	Haushaltsansatz		Ergebnis des Jahresabschlusses 2020
			2022	2021	
		<b>Ordentliche Erträge</b>			
01	50	Privatrechtliche Leistungsentgelte			
02	51	Öffentlich-rechtliche Leistungsentgelte			
03	548-549	Kostensatzleistungen und -erstattungen			
04	52	Bestandsveränderungen und aktivierte Eigenleistungen			
05	55	Steuern und steuerähnliche Erträge einschl. Erträge aus gesetzlichen Umlagen			
06	547	Erträge aus Transferleistungen			
07	540-543	Erträge aus Zuweisungen und Zuschüssen für lfd. Zwecke und allgemeine Umlagen			
08	546	Erträge aus der Auflösung von Sonderposten aus Investitionszuweisungen, -zuschüssen und Investitionsbeiträgen			
09	53	Sonstige ordentliche Erträge	-230	-230	-227
<b>10</b>		<b>Summe der ordentlichen Erträge (Nr. 1 bis 9)</b>	<b>-230</b>	<b>-230</b>	<b>-227</b>
		<b>Ordentliche Aufwendungen</b>			
11	62, 63, 640-643, 647-649, 65	Personalaufwendungen	105.000	102.000	96.866
12	644-646	Versorgungsaufwendungen	233.240	233.600	257.464
13	60, 61, 67-69	Aufwendungen für Sach- und Dienstleistungen	34.760	34.810	26.484
14	66	Abschreibungen			
15	71	Aufwendungen für Zuweisungen und Zuschüsse sowie besondere Finanzaufwendungen	500	500	204
16	73	Steueraufwendungen einschl. Aufwendungen aus gesetzlichen Umlageverpflichtungen			
17	72	Transferaufwendungen			
18	70, 74, 76	Sonstige ordentliche Aufwendungen			
<b>19</b>		<b>Summe der ordentlichen Aufwendungen (Nr. 11 bis 18)</b>	<b>373.500</b>	<b>370.910</b>	<b>381.018</b>
<b>20</b>		<b>Verwaltungsergebnis (Nr. 10 ./. Nr. 19)</b>	<b>373.270</b>	<b>370.680</b>	<b>380.791</b>
21	56, 57	Finanzerträge			
22	77	Finanzaufwendungen			
<b>23</b>		<b>Finanzergebnis (Nr. 21 bis Nr. 22)</b>			
<b>24</b>		<b>Ordentliches Ergebnis (Verwaltungsergebnis und Finanzergebnis Nr. 20 und Nr. 23)</b>	<b>373.270</b>	<b>370.680</b>	<b>380.791</b>
25	59	Außerordentliche Erträge			
26	79	Außerordentliche Aufwendungen			
<b>27</b>		<b>Außerordentliches Ergebnis (Nr. 25 ./. Nr. 26)</b>			
<b>28</b>		<b>Jahresergebnis vor internen Leistungsbeziehungen (ordentliches Ergebnis und außerordentliches Ergebnis Nr. 24 und Nr. 27)</b>	<b>373.270</b>	<b>370.680</b>	<b>380.791</b>
29		Erlöse der internen Leistungsbeziehungen	-74.510	-73.080	-65.383
30		Kosten der internen Leistungsbeziehungen	3.120	2.500	2.493
<b>31</b>		<b>Ergebnis der internen Leistungsbeziehungen</b>	<b>-71.390</b>	<b>-70.580</b>	<b>-62.890</b>
<b>32</b>		<b>Jahresergebnis nach internen Leistungsbeziehungen</b>	<b>301.880</b>	<b>300.100</b>	<b>317.901</b>



# Haushaltsplan der Gemeinde Meinhard

Muster 11 zu § 4 Abs. 4 GemHVO

## Teilfinanzhaushalt 011010 Gemeindeorgane



Meinhard

		Haushaltsansatz			Investitions- und Investitionsförderungsmaßnahmen		
Nr.	Bezeichnung	2022	Verpflichtungs-ermächtigungen	2021	Ergebnis des Jahres- abschlusses 2020	Gesamt- auszahlungs- bedarf	davon bisher bereitgestellt
1	2	3	4	5	6	7	8
	<b>Einzahlungen aus Investitionstätigkeit</b>						
20	+ Einz. aus Investitionszuweis. und -zuschüssen sowie aus Investitionsbeiträgen	0,00	0,00	0,00	0,00	0,00	0,00
21	+ Einz. aus Abgängen von Vermögensgegenständen des Sachanlagevermögens und des immateriellen Anlagevermögens	0,00	0,00	0,00	0,00	0,00	0,00
22	+ Einz. aus Abgängen von Vermögensgegenständen des Finanzanlagevermögens	0,00	0,00	0,00	0,00	0,00	0,00
	<b>Einzahlungen aus Finanzierungstätigkeit</b>						
31	+ Einz. aus der Aufnahme v. Krediten und wirtschaftlich vergleichbaren Vorgängen für Investitionen	0,00	0,00	0,00	0,00	0,00	0,00
	<b>Summe</b>	<b>0,00</b>	<b>0,00</b>	<b>0,00</b>	<b>0,00</b>	<b>0,00</b>	<b>0,00</b>
	<b>Auszahlungen aus Investitionstätigkeit</b>						
24	- Ausz. für den Erwerb von Grundstücken und Gebäuden	0,00	0,00	0,00	0,00	0,00	0,00
25	- Ausz. für Baumaßnahmen	0,00	0,00	0,00	0,00	0,00	0,00
26	- Ausz. für Investitionen in das sonstige Sachanlagevermögen und immaterielle Anlagevermögen davon: Ausz. aus gewährten Investitionszuweisungen und -zuschüssen	0,00	0,00	0,00	0,00	0,00	0,00
27	- Ausz. für Investitionen in das Finanzanlagevermögen	-4.500,00	0,00	-4.500,00	-4.183,33	-63.280,00	-49.780,00
	<b>Auszahlungen aus Finanzierungstätigkeit</b>						
32	- Ausz. für die Tilgung von Krediten und wirtschaftlich vergleichbaren Vorgängen für Investitionen	0,00	0,00	0,00	0,00	0,00	0,00
	<b>Summe</b>	<b>-4.500,00</b>	<b>0,00</b>	<b>-4.500,00</b>	<b>-4.183,33</b>	<b>-63.280,00</b>	<b>-49.780,00</b>
	<b>Saldo (Einzahlungen ./ Auszahlungen)</b>	<b>-4.500,00</b>	<b>0,00</b>	<b>-4.500,00</b>	<b>-4.183,33</b>	<b>-63.280,00</b>	<b>-49.780,00</b>

## Haushaltsplan der Gemeinde Meinhard

### Investitionen 011010 Gemeindeorgane



Meinhard

Nr. Bezeichnung	Ansatz 2022	Verpflichtungs- Ermächtigunge n	Ansatz 2021	Jahres- ergebnis 2020	Finanzplan 2023	Finanzplan 2024 2025	Bish. bereitgest. Ges. Ein- Ausz.
0110100001 Versorgungsrücklage Beamte Gemeindevorstand	-4.500,00		-4.500,00	-4.183,33	-4.500,00	-4.500,00 -4.500,00	-49.780,00 -41.489,03
22 22 Einz.a.Abg.v.Gegenst.d.Finanzanl.verm.							0,31
27 27 Ausz.f.Invest.i.d.Finanzanl.Verm.	-4.500,00		-4.500,00	-4.183,33	-4.500,00	-4.500,00 -4.500,00	-49.780,00 -41.489,03

# Haushaltsplan der Gemeinde Meinhard

Muster 10 zu § 4 Abs. 3 GemHVO

## Teilergebnishaushalt 011020 Hauptverwaltung



Meinhard

Nr.	Konten	Bezeichnung	Haushaltsansatz		Ergebnis des Jahresabschlusses 2020
			2022	2021	
		<b>Ordentliche Erträge</b>			
01	50	Privatrechtliche Leistungsentgelte	-2.960	-2.960	-2.783
02	51	Öffentlich-rechtliche Leistungsentgelte	-2.500	-2.300	-2.095
03	548-549	Kostensatzleistungen und -erstattungen	-41.160	-26.400	-14.153
04	52	Bestandsveränderungen und aktivierte Eigenleistungen			
05	55	Steuern und steuerähnliche Erträge einschl. Erträge aus gesetzlichen Umlagen			
06	547	Erträge aus Transferleistungen			
07	540-543	Erträge aus Zuweisungen und Zuschüssen für lfd. Zwecke und allgemeine Umlagen			
08	546	Erträge aus der Auflösung von Sonderposten aus Investitionszuweisungen, -zuschüssen und Investitionsbeiträgen	-34.390	-34.390	-34.389
09	53	Sonstige ordentliche Erträge	-280	-280	-1.959
<b>10</b>		<b>Summe der ordentlichen Erträge (Nr. 1 bis 9)</b>	<b>-81.290</b>	<b>-66.330</b>	<b>-55.380</b>
		<b>Ordentliche Aufwendungen</b>			
11	62, 63, 640-643, 647-649, 65	Personalaufwendungen	298.290	281.660	245.878
12	644-646	Versorgungsaufwendungen	95.180	95.490	140.946
13	60, 61, 67-69	Aufwendungen für Sach- und Dienstleistungen	124.130	108.020	84.534
14	66	Abschreibungen	51.790	52.200	50.183
15	71	Aufwendungen für Zuweisungen und Zuschüsse sowie besondere Finanzaufwendungen	300	300	204
16	73	Steueraufwendungen einschl. Aufwendungen aus gesetzlichen Umlageverpflichtungen			
17	72	Transferaufwendungen			
18	70, 74, 76	Sonstige ordentliche Aufwendungen			
<b>19</b>		<b>Summe der ordentlichen Aufwendungen (Nr. 11 bis 18)</b>	<b>569.690</b>	<b>537.670</b>	<b>521.745</b>
<b>20</b>		<b>Verwaltungsergebnis (Nr. 10 ./. Nr. 19)</b>	<b>488.400</b>	<b>471.340</b>	<b>466.365</b>
21	56, 57	Finanzerträge			
22	77	Finanzaufwendungen			
<b>23</b>		<b>Finanzergebnis (Nr. 21 bis Nr. 22)</b>			
<b>24</b>		<b>Ordentliches Ergebnis (Verwaltungsergebnis und Finanzergebnis Nr. 20 und Nr. 23)</b>	<b>488.400</b>	<b>471.340</b>	<b>466.365</b>
25	59	Außerordentliche Erträge			
26	79	Außerordentliche Aufwendungen			127
<b>27</b>		<b>Außerordentliches Ergebnis (Nr. 25 ./. Nr. 26)</b>			<b>127</b>
<b>28</b>		<b>Jahresergebnis vor internen Leistungsbeziehungen (ordentliches Ergebnis und außerordentliches Ergebnis Nr. 24 und Nr. 27)</b>	<b>488.400</b>	<b>471.340</b>	<b>466.492</b>
29		Erlöse der internen Leistungsbeziehungen	-178.510	-189.300	-154.642
30		Kosten der internen Leistungsbeziehungen	2.590	2.300	2.299
<b>31</b>		<b>Ergebnis der internen Leistungsbeziehungen</b>	<b>-175.920</b>	<b>-187.000</b>	<b>-152.343</b>
<b>32</b>		<b>Jahresergebnis nach internen Leistungsbeziehungen</b>	<b>312.480</b>	<b>284.340</b>	<b>314.149</b>

# Haushaltsplan der Gemeinde Meinhard

Muster 11 zu § 4 Abs. 4 GemHVO

## Teilfinanzhaushalt 011020 Hauptverwaltung



Meinhard

		Haushaltsansatz			Investitions- und Investitionsförderungsmaßnahmen		
Nr.	Bezeichnung	2022	Verpflichtungs-ermächtigungen	2021	Ergebnis des Jahres- abschlusses 2020	Gesamt- auszahlungs- bedarf	davon bisher bereitgestellt
1	2	3	4	5	6	7	8
	<b>Einzahlungen aus Investitionstätigkeit</b>						
20	+ Einz. aus Investitionszuweis. und -zuschüssen sowie aus Investitionsbeiträgen	18.000,00	0,00	9.900,00	0,00	0,00	0,00
21	+ Einz. aus Abgängen von Vermögensgegenständen des Sachanlagevermögens und des immateriellen Anlagevermögens	0,00	0,00	0,00	0,00	0,00	0,00
22	+ Einz. aus Abgängen von Vermögensgegenständen des Finanzanlagevermögens	0,00	0,00	0,00	0,00	0,00	0,00
	<b>Einzahlungen aus Finanzierungstätigkeit</b>						
31	+ Einz. aus der Aufnahme v. Krediten und wirtschaftlich vergleichbaren Vorgängen für Investitionen	0,00	0,00	0,00	0,00	0,00	0,00
	<b>Summe</b>	<b>18.000,00</b>	<b>0,00</b>	<b>9.900,00</b>	<b>0,00</b>	<b>0,00</b>	<b>0,00</b>
	<b>Auszahlungen aus Investitionstätigkeit</b>						
24	- Ausz. für den Erwerb von Grundstücken und Gebäuden	-8.000,00	0,00	-8.000,00	0,00	-16.000,00	-16.000,00
25	- Ausz. für Baumaßnahmen	0,00	0,00	-11.000,00	0,00	-22.000,00	-22.000,00
26	- Ausz. für Investitionen in das sonstige Sachanlagevermögen und immaterielle Anlagevermögen davon: Ausz. aus gewährten Investitionszuweisungen und -zuschüssen	-76.700,00	0,00	-12.360,00	-1.490,68	-115.910,00	-112.910,00
27	- Ausz. für Investitionen in das Finanzanlagevermögen	-4.000,00	0,00	-4.000,00	-3.813,00	-52.302,00	-40.302,00
	<b>Auszahlungen aus Finanzierungstätigkeit</b>						
32	- Ausz. für die Tilgung von Krediten und wirtschaftlich vergleichbaren Vorgängen für Investitionen	0,00	0,00	0,00	0,00	0,00	0,00
	<b>Summe</b>	<b>-88.700,00</b>	<b>0,00</b>	<b>-35.360,00</b>	<b>-5.303,68</b>	<b>-206.212,00</b>	<b>-191.212,00</b>
	<b>Saldo (Einzahlungen ./ Auszahlungen)</b>	<b>-70.700,00</b>	<b>0,00</b>	<b>-25.460,00</b>	<b>-5.303,68</b>	<b>-206.212,00</b>	<b>-191.212,00</b>

## Haushaltsplan der Gemeinde Meinhard

### Investitionen 011020 Hauptverwaltung



Meinhard

Nr. Bezeichnung	Ansatz 2022	Verpflichtungs- Ermächtigungen	Ansatz 2021	Jahres- ergebnis 2020	Finanzplan 2023	Finanzplan 2024 2025	Bish. bereitgest. Ges. Ein- Ausz.
0110200001 Versorgungsrücklage Beamte Hauptverwaltung	-4.000,00		-4.000,00	-3.813,00	-4.000,00	-4.000,00 -4.000,00	-40.302,00 -35.152,65
22 22 Einz.a.Abg.v.Gegenst.d.Finanzanl.verm.							0,27
27 27 Ausz.f.Invest.i.d.Finanzanl.Verm.	-4.000,00		-4.000,00	-3.813,00	-4.000,00	-4.000,00 -4.000,00	-40.302,00 -35.152,65
0110200003 Energetische Sanierung Rathaus - KIP BP			-1.100,00				-2.200,00 -12.062,62
20 20 Einz.a.Inv.zuw.u.-zusch.s.a.Inv.beitr.			9.900,00				19.800,00
25 25 Auszahlungen für Baumaßnahmen			-11.000,00				-22.000,00 -12.062,62
0110200006 Klimaanlage Verwaltungsgebäude	-8.000,00		-8.000,00				-16.000,00
24 24 Ausz.f.d.Erwerb v.Grundstücken u.Gebäuden	-8.000,00		-8.000,00				-16.000,00
0110200007 Photovoltaikanlage Nordflügel Gemeindeverwaltung	-42.000,00						-42.000,00
20 20 Einz.a.Inv.zuw.u.-zusch.s.a.Inv.beitr.	18.000,00						18.000,00
26 26 Ausz.f.Invest.i.d.sonst.Sachanl.vermögen	-60.000,00						-60.000,00
0110400002 Büromöbel u. sonst. Ausstattungsgegenstände							-2.432,20
26 26 Ausz.f.Invest.i.d.sonst.Sachanl.vermögen							-2.432,20

# Haushaltsplan der Gemeinde Meinhard

Muster 10 zu § 4 Abs. 3 GemHVO

## Teilergebnishaushalt 011030 Finanzverwaltung



Meinhard

Nr.	Konten	Bezeichnung	Haushaltsansatz		Ergebnis des Jahresabschlusses 2020
			2022	2021	
		<b>Ordentliche Erträge</b>			
01	50	Privatrechtliche Leistungsentgelte			
02	51	Öffentlich-rechtliche Leistungsentgelte	-30	-30	-45
03	548-549	Kostenersatzleistungen und -erstattungen	-600		-610
04	52	Bestandsveränderungen und aktivierte Eigenleistungen			
05	55	Steuern und steuerähnliche Erträge einschl. Erträge aus gesetzlichen Umlagen			
06	547	Erträge aus Transferleistungen			
07	540-543	Erträge aus Zuweisungen und Zuschüssen für lfd. Zwecke und allgemeine Umlagen			
08	546	Erträge aus der Auflösung von Sonderposten aus Investitionszuweisungen, -zuschüssen und Investitionsbeiträgen			
09	53	Sonstige ordentliche Erträge	-690	-690	-3.340
<b>10</b>		<b>Summe der ordentlichen Erträge (Nr. 1 bis 9)</b>	<b>-1.320</b>	<b>-720</b>	<b>-3.995</b>
		<b>Ordentliche Aufwendungen</b>			
11	62, 63, 640-643, 647-649, 65	Personalaufwendungen	410.690	398.410	344.580
12	644-646	Versorgungsaufwendungen	49.700	49.620	79.708
13	60, 61, 67-69	Aufwendungen für Sach- und Dienstleistungen	38.560	30.070	28.007
14	66	Abschreibungen	2.260	4.910	556
15	71	Aufwendungen für Zuweisungen und Zuschüsse sowie besondere Finanzaufwendungen	500	500	381
16	73	Steueraufwendungen einschl. Aufwendungen aus gesetzlichen Umlageverpflichtungen			
17	72	Transferaufwendungen			
18	70, 74, 76	Sonstige ordentliche Aufwendungen			
<b>19</b>		<b>Summe der ordentlichen Aufwendungen (Nr. 11 bis 18)</b>	<b>501.710</b>	<b>483.510</b>	<b>453.231</b>
<b>20</b>		<b>Verwaltungsergebnis (Nr. 10 ./. Nr. 19)</b>	<b>500.390</b>	<b>482.790</b>	<b>449.236</b>
21	56, 57	Finanzerträge	-10.500	-10.700	-11.069
22	77	Finanzaufwendungen			
<b>23</b>		<b>Finanzergebnis (Nr. 21 bis Nr. 22)</b>	<b>-10.500</b>	<b>-10.700</b>	<b>-11.069</b>
<b>24</b>		<b>Ordentliches Ergebnis (Verwaltungsergebnis und Finanzergebnis Nr. 20 und Nr. 23)</b>	<b>489.890</b>	<b>472.090</b>	<b>438.167</b>
25	59	Außerordentliche Erträge			-1.470
26	79	Außerordentliche Aufwendungen			18
<b>27</b>		<b>Außerordentliches Ergebnis (Nr. 25 ./. Nr. 26)</b>			<b>-1.452</b>
<b>28</b>		<b>Jahresergebnis vor internen Leistungsbeziehungen (ordentliches Ergebnis und außerordentliches Ergebnis Nr. 24 und Nr. 27)</b>	<b>489.890</b>	<b>472.090</b>	<b>436.715</b>
29		Erlöse der internen Leistungsbeziehungen	-241.550	-240.590	-216.349
30		Kosten der internen Leistungsbeziehungen			
<b>31</b>		<b>Ergebnis der internen Leistungsbeziehungen</b>	<b>-241.550</b>	<b>-240.590</b>	<b>-216.349</b>
<b>32</b>		<b>Jahresergebnis nach internen Leistungsbeziehungen</b>	<b>248.340</b>	<b>231.500</b>	<b>220.366</b>

# Haushaltsplan der Gemeinde Meinhard

Muster 11 zu § 4 Abs. 4 GemHVO

## Teilfinanzhaushalt 011030 Finanzverwaltung



Meinhard

		Haushaltsansatz			Investitions- und Investitionsförderungsmaßnahmen		
Nr.	Bezeichnung	2022	Verpflichtungs-ermächtigungen	2021	Ergebnis des Jahres- abschlusses 2020	Gesamt- auszahlungs- bedarf	davon bisher bereitgestellt
1	2	3	4	5	6	7	8
	<b>Einzahlungen aus Investitionstätigkeit</b>						
20	+ Einz. aus Investitionszuweis. und -zuschüssen sowie aus Investitionsbeiträgen	0,00	0,00	0,00	0,00	0,00	0,00
21	+ Einz. aus Abgängen von Vermögensgegenständen des Sachanlagevermögens und des immateriellen Anlagevermögens	0,00	0,00	0,00	0,00	0,00	0,00
22	+ Einz. aus Abgängen von Vermögensgegenständen des Finanzanlagevermögens	0,00	0,00	0,00	0,00	0,00	0,00
	<b>Einzahlungen aus Finanzierungstätigkeit</b>						
31	+ Einz. aus der Aufnahme v. Krediten und wirtschaftlich vergleichbaren Vorgängen für Investitionen	0,00	0,00	0,00	0,00	0,00	0,00
	<b>Summe</b>	<b>0,00</b>	<b>0,00</b>	<b>0,00</b>	<b>0,00</b>	<b>0,00</b>	<b>0,00</b>
	<b>Auszahlungen aus Investitionstätigkeit</b>						
24	- Ausz. für den Erwerb von Grundstücken und Gebäuden	0,00	0,00	0,00	0,00	0,00	0,00
25	- Ausz. für Baumaßnahmen	0,00	0,00	0,00	0,00	0,00	0,00
26	- Ausz. für Investitionen in das sonstige Sachanlagevermögen und immaterielle Anlagevermögen davon: Ausz. aus gewährten Investitionszuweisungen und -zuschüssen	-5.600,00	0,00	-7.000,00	-1.741,98	-40.450,00	-26.950,00
27	- Ausz. für Investitionen in das Finanzanlagevermögen	-2.100,00	0,00	-2.100,00	-1.910,63	-25.090,00	-18.790,00
	<b>Auszahlungen aus Finanzierungstätigkeit</b>						
32	- Ausz. für die Tilgung von Krediten und wirtschaftlich vergleichbaren Vorgängen für Investitionen	0,00	0,00	0,00	0,00	0,00	0,00
	<b>Summe</b>	<b>-7.700,00</b>	<b>0,00</b>	<b>-9.100,00</b>	<b>-3.652,61</b>	<b>-65.540,00</b>	<b>-45.740,00</b>
	<b>Saldo (Einzahlungen ./ Auszahlungen)</b>	<b>-7.700,00</b>	<b>0,00</b>	<b>-9.100,00</b>	<b>-3.652,61</b>	<b>-65.540,00</b>	<b>-45.740,00</b>



## Haushaltsplan der Gemeinde Meinhard

### Investitionen 011030 Finanzverwaltung



Meinhard

Nr. Bezeichnung	Ansatz 2022	Verpflichtungs- Ermächtigungen	Ansatz 2021	Jahres- ergebnis 2020	Finanzplan 2023	Finanzplan 2024 2025	Bish. bereitgest. Ges. Ein- Ausz.
0110300001 Versorgungsrücklage Beamte Kämmerer	-2.100,00		-2.100,00	-1.910,63	-2.100,00	-2.100,00 -2.100,00	-18.790,00 -16.963,20
22 22 Einz.a.Abg.v.Gegenst.d.Finanzanl.verm.							0,16
27 27 Ausz.f.Invest.i.d.Finanzanl.Verm.	-2.100,00		-2.100,00	-1.910,63	-2.100,00	-2.100,00 -2.100,00	-18.790,00 -16.963,20
0110400002 Büromöbel u. sonst. Ausstattungsgegenstände							-2.738,17
26 26 Ausz.f.Invest.i.d.sonst.Sachanl.vermögen							-2.738,17

# Haushaltsplan der Gemeinde Meinhard

Muster 10 zu § 4 Abs. 3 GemHVO

## Teilergebnishaushalt 011040 Allgemeine Verwaltung



Meinhard

Nr.	Konten	Bezeichnung	Haushaltsansatz		Ergebnis des Jahresabschlusses 2020
			2022	2021	
		<b>Ordentliche Erträge</b>			
01	50	Privatrechtliche Leistungsentgelte			
02	51	Öffentlich-rechtliche Leistungsentgelte			
03	548-549	Kostensatzleistungen und -erstattungen		-2.860	
04	52	Bestandsveränderungen und aktivierte Eigenleistungen			
05	55	Steuern und steuerähnliche Erträge einschl. Erträge aus gesetzlichen Umlagen			
06	547	Erträge aus Transferleistungen			
07	540-543	Erträge aus Zuweisungen und Zuschüssen für lfd. Zwecke und allgemeine Umlagen	-7.410		
08	546	Erträge aus der Auflösung von Sonderposten aus Investitionszuweisungen, -zuschüssen und Investitionsbeiträgen	-150	-230	-230
09	53	Sonstige ordentliche Erträge			
<b>10</b>		<b>Summe der ordentlichen Erträge (Nr. 1 bis 9)</b>	<b>-7.560</b>	<b>-3.090</b>	<b>-230</b>
		<b>Ordentliche Aufwendungen</b>			
11	62, 63, 640-643, 647-649, 65	Personalaufwendungen	11.570	11.570	7.507
12	644-646	Versorgungsaufwendungen			
13	60, 61, 67-69	Aufwendungen für Sach- und Dienstleistungen	141.600	110.120	98.512
14	66	Abschreibungen	8.910	4.520	3.892
15	71	Aufwendungen für Zuweisungen und Zuschüsse sowie besondere Finanzaufwendungen			
16	73	Steueraufwendungen einschl. Aufwendungen aus gesetzlichen Umlageverpflichtungen			
17	72	Transferaufwendungen			
18	70, 74, 76	Sonstige ordentliche Aufwendungen			
<b>19</b>		<b>Summe der ordentlichen Aufwendungen (Nr. 11 bis 18)</b>	<b>162.080</b>	<b>126.210</b>	<b>109.912</b>
<b>20</b>		<b>Verwaltungsergebnis (Nr. 10 ./. Nr. 19)</b>	<b>154.520</b>	<b>123.120</b>	<b>109.682</b>
21	56, 57	Finanzerträge			
22	77	Finanzaufwendungen			
<b>23</b>		<b>Finanzergebnis (Nr. 21 bis Nr. 22)</b>			
<b>24</b>		<b>Ordentliches Ergebnis (Verwaltungsergebnis und Finanzergebnis Nr. 20 und Nr. 23)</b>	<b>154.520</b>	<b>123.120</b>	<b>109.682</b>
25	59	Außerordentliche Erträge			
26	79	Außerordentliche Aufwendungen			
<b>27</b>		<b>Außerordentliches Ergebnis (Nr. 25 ./. Nr. 26)</b>			
<b>28</b>		<b>Jahresergebnis vor internen Leistungsbeziehungen (ordentliches Ergebnis und außerordentliches Ergebnis Nr. 24 und Nr. 27)</b>	<b>154.520</b>	<b>123.120</b>	<b>109.682</b>
29		Erlöse der internen Leistungsbeziehungen			
30		Kosten der internen Leistungsbeziehungen			
<b>31</b>		<b>Ergebnis der internen Leistungsbeziehungen</b>			
<b>32</b>		<b>Jahresergebnis nach internen Leistungsbeziehungen</b>	<b>154.520</b>	<b>123.120</b>	<b>109.682</b>

# Haushaltsplan der Gemeinde Meinhard

Muster 11 zu § 4 Abs. 4 GemHVO

## Teilfinanzhaushalt 011040 Allgemeine Verwaltung



Meinhard

		Haushaltsansatz			Investitions- und Investitionsförderungsmaßnahmen		
Nr.	Bezeichnung	2022	Verpflichtungs-ermächtigungen	2021	Ergebnis des Jahres- abschlusses 2020	Gesamt- auszahlungs- bedarf	davon bisher bereitgestellt
1	2	3	4	5	6	7	8
	<b>Einzahlungen aus Investitionstätigkeit</b>						
20	+ Einz. aus Investitionszuweis. und -zuschüssen sowie aus Investitionsbeiträgen	25.800,00	0,00	0,00	14.058,16	0,00	0,00
21	+ Einz. aus Abgängen von Vermögensgegenständen des Sachanlagevermögens und des immateriellen Anlagevermögens	0,00	0,00	0,00	0,00	0,00	0,00
22	+ Einz. aus Abgängen von Vermögensgegenständen des Finanzanlagevermögens	0,00	0,00	0,00	0,00	0,00	0,00
	<b>Einzahlungen aus Finanzierungstätigkeit</b>						
31	+ Einz. aus der Aufnahme v. Krediten und wirtschaftlich vergleichbaren Vorgängen für Investitionen	0,00	0,00	0,00	0,00	0,00	0,00
	<b>Summe</b>	<b>25.800,00</b>	<b>0,00</b>	<b>0,00</b>	<b>14.058,16</b>	<b>0,00</b>	<b>0,00</b>
	<b>Auszahlungen aus Investitionstätigkeit</b>						
24	- Ausz. für den Erwerb von Grundstücken und Gebäuden	0,00	0,00	0,00	0,00	0,00	0,00
25	- Ausz. für Baumaßnahmen	0,00	0,00	0,00	0,00	0,00	0,00
26	- Ausz. für Investitionen in das sonstige Sachanlagevermögen und immaterielle Anlagevermögen	-82.240,00	0,00	-55.740,00	-23.118,02	-394.290,00	-352.570,00
	davon: Ausz. aus gewährten Investitionszuweisungen und -zuschüssen	-2.740,00	0,00	-2.740,00	0,00	-30.140,00	-21.920,00
27	- Ausz. für Investitionen in das Finanzanlagevermögen	0,00	0,00	0,00	0,00	0,00	0,00
	<b>Auszahlungen aus Finanzierungstätigkeit</b>						
32	- Ausz. für die Tilgung von Krediten und wirtschaftlich vergleichbaren Vorgängen für Investitionen	0,00	0,00	0,00	0,00	0,00	0,00
	<b>Summe</b>	<b>-82.240,00</b>	<b>0,00</b>	<b>-55.740,00</b>	<b>-23.118,02</b>	<b>-394.290,00</b>	<b>-352.570,00</b>
	<b>Saldo (Einzahlungen ./ Auszahlungen)</b>	<b>-56.440,00</b>	<b>0,00</b>	<b>-55.740,00</b>	<b>-9.059,86</b>	<b>-394.290,00</b>	<b>-352.570,00</b>

## Haushaltsplan der Gemeinde Meinhard

### Investitionen 011040 Allgemeine Verwaltung



Meinhard

Nr. Bezeichnung	Ansatz 2022	Verpflichtungs- Ermächtigungen	Ansatz 2021	Jahres- ergebnis 2020	Finanzplan 2023	Finanzplan 2024 2025	Bish. bereitgest. Ges. Ein- Ausz.
0110400001 Büromaschinen, DV- u. Kommunikationsanlagen 21 21 Einz.a.Abg.v.Gegenst.d.Sachanlagevermögens und 26 26 Ausz.f.Invest.i.d.sonst.Sachanl.vermögen	-5.000,00		-5.000,00		-2.000,00	-2.000,00 -2.000,00	-82.421,44 -50.562,74 605,96
0110400002 Büromöbel u. sonst. Ausstattungsgegenstände 26 26 Ausz.f.Invest.i.d.sonst.Sachanl.vermögen	-10.000,00		-10.000,00		-5.000,00	-5.000,00 -5.000,00	-40.578,56 -40.578,56
0110400004 Investitionskostenzuschuss IKZ EDV 26 26 Ausz.f.Invest.i.d.sonst.Sachanl.vermögen	-2.740,00		-2.740,00		-2.740,00	-2.740,00 -2.740,00	-21.920,00 -985,32 -21.920,00 -985,32
0110400005 Telefonanlage Verwaltung 20 20 Einz.a.Inv.zuw.u.-zusch.s.a.Inv.beitr. 26 26 Ausz.f.Invest.i.d.sonst.Sachanl.vermögen							-15.000,00 -9.854,66 481,06 -15.000,00 -9.854,66
0110400006 EDV für Außenstellen 26 26 Ausz.f.Invest.i.d.sonst.Sachanl.vermögen							-10.000,00 -10.000,00
0110400007 Umstellung auf Windows 10 + Office 2016 - Lizenzen 20 20 Einz.a.Inv.zuw.u.-zusch.s.a.Inv.beitr. 26 26 Ausz.f.Invest.i.d.sonst.Sachanl.vermögen				-13.442,69 13.387,00 -13.442,69			-26.700,00 -23.492,84 13.387,00 -26.700,00 -23.492,84
0110400008 Neuer Server Gemeindeverwaltung 26 26 Ausz.f.Invest.i.d.sonst.Sachanl.vermögen				-7.921,86 -7.921,86			-7.950,00 -7.921,86 -7.950,00 -7.921,86
0110400009 Rechnungsworkflow mit digitalem Archiv 26 26 Ausz.f.Invest.i.d.sonst.Sachanl.vermögen			-33.000,00 -33.000,00				-33.000,00 -25.791,12 -33.000,00 -25.791,12
0110400010 Kuvertiermaschine 26 26 Ausz.f.Invest.i.d.sonst.Sachanl.vermögen	-4.500,00 -4.500,00						-4.500,00 -4.500,00
0110400011 Sitzungsmanagement 26 26 Ausz.f.Invest.i.d.sonst.Sachanl.vermögen	-7.000,00 -7.000,00						-7.000,00 -7.000,00
0110400012 E-Akte Office 20 20 Einz.a.Inv.zuw.u.-zusch.s.a.Inv.beitr. 26 26 Ausz.f.Invest.i.d.sonst.Sachanl.vermögen	-2.600,00 20.400,00 -23.000,00						-2.600,00 20.400,00 -23.000,00
0110400013 Migewa (Gewerbe) 20 20 Einz.a.Inv.zuw.u.-zusch.s.a.Inv.beitr. 26 26 Ausz.f.Invest.i.d.sonst.Sachanl.vermögen					-400,00 3.100,00 -3.500,00		
0110400014 IKVS Interaktiver HHPL/Ergebnisrechnung/Berichte 20 20 Einz.a.Inv.zuw.u.-zusch.s.a.Inv.beitr. 26 26 Ausz.f.Invest.i.d.sonst.Sachanl.vermögen	-600,00 5.400,00 -6.000,00						-600,00 5.400,00 -6.000,00

## Produktbeschreibung Produkt 011050 Zentrale Dienste und Verwaltungseinrichtungen



<b>Produktbereich</b>	01	Innere Verwaltung
<b>Produktgruppe</b>	0110	Verwaltungssteuerung und Service
<b>Produkt</b>	011050	Zentrale Dienste und Verwaltungseinrichtungen

<b>Kostenstelle</b>	01105001	Personalrat
	01105002	Bauhof
	01105003	Fuhrpark Verwaltung
	01105004	Zweckverband Kommunale Dienste
	01105005	Post Point
	01105006	Fuhrpark Bauhof
	01105007	Geräte Bauhof
	01105099	Zentrale Dienste und Verwaltungseinrichtungen Allgemein

### Produktbeschreibung

Unter dem Produkt Zentrale Dienste und Verwaltungseinrichtungen werden der komplette Bauhof mit Personal und Maschinen geführt. Die Kostenstellen „Personalrat“ und „Zentrale Dienste und Verwaltungseinrichtungen“ sind von untergeordneter bzw. nicht weiter zu betrachtender Bedeutung. Der Bauhof ist zentral im Ortsteil Grebendorf stationiert. Das Tätigkeitsfeld untergliedert sich in 5 Arbeitsbereiche (I-V). Winterdienst (I), Grünflächenpflege (II), Gehölzpflege (III), Wassermeisterei und technische Reparaturen an Liegenschaften (IV) sowie den 5. Arbeitsbereich „Fall-zu Fall-Arbeiten“ (V), wie zum Beispiel Schädlingsbekämpfung, Grabaushub oder Sitzungsvorbereitungen. Die 5 Arbeitsbereiche erfordern 17.000 Stunden im Jahr, um befriedigend abgearbeitet zu werden. Dazu sind 10 VZÄ (Vollzeitäquivalente) anzustellen – im Stellenplan sind diese auch ausgewiesen. Tatsächlich sind aufgrund von Verrentung und Stundenreduzierung nur 8 VZÄ zurzeit besetzt. Der Arbeitsbereich I (Winterdienst) und der Arbeitsbereich II (Grünflächenpflege) stehen in direkter Folge der Jahreszeit. Die Maschinenvorhaltung für die fünf Arbeitsbereiche kann als befriedigend bis ausreichend bezeichnet werden. Aufgrund der Verteilung der einzelnen Arbeitsbereiche auf sieben Ortsteile, entsteht täglich ein Arbeitszeitverlust durch An- und Abfahrten vom Ortsteil Grebendorf in die Arbeitsbereiche der sechs anderen Ortsteile. Nicht nur im Arbeitsbereich III, zu dem das Laubaufnehmen im Herbst gehört, wäre ein Maschinenanbau sinnvoll, um die Arbeitszeit zu reduzieren. Die ordentlichen Aufwendungen für den Bauhof lagen in 2021 bei 516.760 € zuzüglich der Kosten für den Fuhrpark in Höhe von 74.550 €. Daraus ergeben sich Kosten von rund 600.000 €. Auf die Einwohnerzahl der Gemeinde heruntergebrochen, wird jeder Einwohner mit 131 € / Jahr durch die Dienstleistungen des Bauhofs belastet.

### Rechtliche Grundlage

Ein großer Teil der Aufgaben des Bauhofes ist der Versorgungssicherheit und Verkehrssicherheit der Gemeinde geschuldet und ist daher eine Pflichtaufgabe.

### Produktverantwortliche

Bürgermeister Gerhold Brill; Vertretung Leiter der Bauverwaltung Herbert Wagner

### Strategische Ziele

- Durch zusätzlichen Maschineneinsatz, die Personalkosten versuchen zu minimieren
- In der Grünflächenpflege zunehmend den Klimaschutz einbinden
- Bei Umsetzung aller Arbeiten, immer Kosten bei Fremdvergabe berücksichtigen
- Grundsätzlich das Dienstleistungsangebot des Bauhofes immer wieder kostenmäßig abwägen
- Den Bauhof in Gänze leistungsstark aufstellen

### Operative Ziele

- Prioritätenliste für Maschinenankauf aufstellen

# Übersichten und Kennzahlen zu operativen Zielen

<b>Grünflächenpflege, Heckschnitte und Kehrflächen</b> - hochgerechnete Flächen -						
Ortsteile	Mahd-Eben	Mahd - Böschung	Mahd - gesamt	Kehrflächen	Verhältnis (Kehrfläche zu Mahdfläche)	Heckschnitt innerorts
Griebendorf	40.606 m <sup>2</sup>	2.004 m <sup>2</sup>	42.609 m <sup>2</sup>	6.391 m <sup>2</sup>	15%	3.334 m
Frieda	54.002 m <sup>2</sup>	1.557 m <sup>2</sup>	55.559 m <sup>2</sup>	7.038 m <sup>2</sup>	13%	4.347 m
Schwebda	56.068 m <sup>2</sup>	290 m <sup>2</sup>	56.358 m <sup>2</sup>	9.035 m <sup>2</sup>	16%	4.410 m
Jestädt	32.222 m <sup>2</sup>	0 m <sup>2</sup>	32.222 m <sup>2</sup>	4.833 m <sup>2</sup>	15%	2.521 m
Motzenrode	5.350 m <sup>2</sup>	0 m <sup>2</sup>	5.350 m <sup>2</sup>	802 m <sup>2</sup>	15%	419 m
Hitzelrode	8.084 m <sup>2</sup>	1.326 m <sup>2</sup>	9.410 m <sup>2</sup>	1.412 m <sup>2</sup>	15%	736 m
Neuerode	17.057 m <sup>2</sup>	575 m <sup>2</sup>	17.631 m <sup>2</sup>	2.645 m <sup>2</sup>	15%	1.380 m
Summe	213.389 m <sup>2</sup>	5.751 m <sup>2</sup>	219.140 m <sup>2</sup>	32.156 m <sup>2</sup>		17.147 m
Gesamt	219.140 m <sup>2</sup>		251.296 m <sup>2</sup>			
abzgl. Sport/Bolz	-50.000 m <sup>2</sup>		-50.000 m <sup>2</sup>			
abzgl. Grün Friedhöfe	-17.160 m <sup>2</sup>		-17.160 m <sup>2</sup>	Annahme: im Schnitt sind die Kehrflächen ca. 6 m breit		
betreute Grünfläche	151.980 m <sup>2</sup>		184.136 m <sup>2</sup>	Länge der zu kehrenden Straßenabschnitte		
				5.359 m		

lfd-Nr	Arbeitsbereiche	Tätigkeiten	Haushaltsansatz 2017	Std. / Einsatz	Stunden /Jahr	Kosten / Jahr
1	Arbeitsbereich I Wiesenschneid in Volldrain / Stilleit 1.11 bis 31.03. 150 Tage p. 70 Ein.	Straßenräumung > 3Meter Breite (10 Std./Tag)	Pflanz- und Schnecken-Baumf: 350.000 € Kornel-Fürzwe: im Ausreißung Baumf: 86.377 € SUMME: 436.377 € ( 11.055 Stunden = 37,49 €/Std)	10	1.500	56.190
2		Straßenräumungen < 3 Meter Breite (20Std./Tag)		20	3.000	112.380
3		Gehweggrünungen (20Std./Tag)		20	3.000	112.380
4		Vorpflanze Liegenschaften (10Std./Tag)		10	1.500	56.190
5		Friedhöfe (10Std./Tag)		10	1.500	56.190
	Summe			70	10.500	393.330
6	Arbeitsbereich II Sportplätze in Volldrain / Stilleit vom 31.03. bis 30.06. im 14-tägigen Turnus 15 Schritte	Sportplätze F.S.J.N ( 4 Stück = 10.000 qm)		20	260	9.740
7		Freizeitplätze G.H.S.M ( 5 Stück = 10.000 qm)		3	39	1.461
8		Friedhöfe ( 7 Stück = 4.200 qm)		7	91	3.403
9		Liegenschaftsflächen (KIGA's; DGH's; etc.) 15.000 qm		10	130	4.870
10		innerörtliche Grünflächen an Straßen 5.000 qm		8	104	3.896
11		außerörtliche Rasenwege 15 Km x 2m = 30.000 qm		4	52	1.948
	SUMME			52	676	25.323
12	Arbeitsbereich III Sportplätze in Volldrain / Stilleit vom 31.03. bis 30.06. im 14-tägigen Turnus 15 Schritte	Sportplätze F.S.J.N. ( 4 Stück )		50	50	1.873
13		Freizeitplätze G.H.S.M ( 5 Stück )		50	50	1.873
14		Friedhöfe ( 7 Stück )		100	100	3.746
15		Liegenschaftsflächen (3 KIGA's; 7 DGH's; etc.)		80	80	2.937
16		innerörtliche Hecken und Büsche ( 7 Ortsteile )		100	100	3.746
17		Wasserläufe freischneiden (Kanal, Hohlweg, etc.)	30	80	2.937	
18		außerörtlich Waldwege und Pfade ( 7 Ortsteile )	100	100	3.746	
	SUMME		560	560	20.378	
lfd-Nr	Arbeitsbereich		Haushaltsansatz 2017	Stunde n / Einsatz	Stunden /Jahr	Kosten / Jahr Meinhard
19	Arbeitsbereich IV Kanal mit Wasserleitern Quar-Elektroden	Wasserversorgung (wöchentl. Kontrollen x 52x)	Pflanz- und Schnecken-Baumf: 350.000 € Kornel-Fürzwe: im Ausreißung Baumf: 86.377 € SUMME: 436.377 € ( 11.055 Stunden = 37,49 €/Std)	16	832	31.167
20		Wasserversorgung - Reparatur und Wartung		4	40	1.438
21		Wasserversorgung - Reparatur und Reinigung Wassergewinnungsanlagen ( 1x jährlich, 8 HB )		30	30	1.124
22		(300/Jahr)		150	150	5.619
23		Spieleplatzkontrollen ( 1x/Quartal auf 12 Plätzen )		10	40	1.438
24		Spieleplätze - Aufbau und Unterhaltung Spielgeräte		50	50	1.873
25		Instandhaltungsarbeiten: Fahrzeuge und Geräte		1	200	7.432
26		Straßenbeleuchtung - Reparatur und Wartung		2	40	1.438
27		Reparaturen/Instandhaltungen Liegenschaften		4	60	2.248
		SUMME			1.442	54.017
28	Arbeitsbereich V Friedhöfe - Arbeiten	Friedhöfe Grabaushub 10 x Jahr	Pflanz- und Schnecken-Baumf: 350.000 € Kornel-Fürzwe: im Ausreißung Baumf: 86.377 € SUMME: 436.377 € ( 11.055 Stunden = 37,49 €/Std)	6	60	2.248
29		Instandhaltung/Reparatur örtlicher Beschilderungen		2	60	2.248
30		Sitzungs- und Festvorrichtungen		2	60	2.248
31		Feld- und Waldwegeinstandsetzungen		22	88	3.296
32		Instandsetzung innerörtlicher Straßen		4	80	2.937
33		Leeren der Straßeneinläufe (700 Stck. in Meinhard)		0,5	350	13.111
34		Schädlingsbekämpfung u.z. Einbringen von Rattenködern in Kanal		0,5	10	375
35		Sicherung der Vorflutung gemeindlicher Bäche und Flutgräben durch ausheben		22	88	3.296
36		Sonstige Arbeiten wie zum Beispiel Laub sammeln		15	300	11.238
		SUMME			1.036	41.056
SUMME gesamt					<b>14.274</b>	<b>534.704</b>



# Haushaltsplan der Gemeinde Meinhard

Muster 10 zu § 4 Abs. 3 GemHVO

## Teilergebnishaushalt 011050 Zentrale Dienste und Verwaltungseinrichtungen



Meinhard

Nr.	Konten	Bezeichnung	Haushaltsansatz		Ergebnis des Jahresabschlusses 2020
			2022	2021	
		<b>Ordentliche Erträge</b>			
01	50	Privatrechtliche Leistungsentgelte			
02	51	Öffentlich-rechtliche Leistungsentgelte			
03	548-549	Kostensatzleistungen und -erstattungen			
04	52	Bestandsveränderungen und aktivierte Eigenleistungen			
05	55	Steuern und steuerähnliche Erträge einschl. Erträge aus gesetzlichen Umlagen			
06	547	Erträge aus Transferleistungen			
07	540-543	Erträge aus Zuweisungen und Zuschüssen für lfd. Zwecke und allgemeine Umlagen			
08	546	Erträge aus der Auflösung von Sonderposten aus Investitionszuweisungen, -zuschüssen und Investitionsbeiträgen			
09	53	Sonstige ordentliche Erträge	-14.540		-1.509
<b>10</b>		<b>Summe der ordentlichen Erträge (Nr. 1 bis 9)</b>	<b>-14.540</b>		<b>-1.509</b>
		<b>Ordentliche Aufwendungen</b>			
11	62, 63, 640-643, 647-649, 65	Personalaufwendungen	546.890	483.450	443.182
12	644-646	Versorgungsaufwendungen			25.562
13	60, 61, 67-69	Aufwendungen für Sach- und Dienstleistungen	107.150	98.370	79.136
14	66	Abschreibungen	13.800	23.210	21.275
15	71	Aufwendungen für Zuweisungen und Zuschüsse sowie besondere Finanzaufwendungen			
16	73	Steueraufwendungen einschl. Aufwendungen aus gesetzlichen Umlageverpflichtungen			
17	72	Transferaufwendungen			
18	70, 74, 76	Sonstige ordentliche Aufwendungen	3.240	3.240	3.020
<b>19</b>		<b>Summe der ordentlichen Aufwendungen (Nr. 11 bis 18)</b>	<b>671.080</b>	<b>608.270</b>	<b>572.176</b>
<b>20</b>		<b>Verwaltungsergebnis (Nr. 10 ./. Nr. 19)</b>	<b>656.540</b>	<b>608.270</b>	<b>570.667</b>
21	56, 57	Finanzerträge			
22	77	Finanzaufwendungen			
<b>23</b>		<b>Finanzergebnis (Nr. 21 bis Nr. 22)</b>			
<b>24</b>		<b>Ordentliches Ergebnis (Verwaltungsergebnis und Finanzergebnis Nr. 20 und Nr. 23)</b>	<b>656.540</b>	<b>608.270</b>	<b>570.667</b>
25	59	Außerordentliche Erträge			
26	79	Außerordentliche Aufwendungen			203
<b>27</b>		<b>Außerordentliches Ergebnis (Nr. 25 ./. Nr. 26)</b>			<b>203</b>
<b>28</b>		<b>Jahresergebnis vor internen Leistungsbeziehungen (ordentliches Ergebnis und außerordentliches Ergebnis Nr. 24 und Nr. 27)</b>	<b>656.540</b>	<b>608.270</b>	<b>570.870</b>
29		Erlöse der internen Leistungsbeziehungen	-517.210	-427.730	-427.648
30		Kosten der internen Leistungsbeziehungen	66.220	70.390	61.230
<b>31</b>		<b>Ergebnis der internen Leistungsbeziehungen</b>	<b>-450.990</b>	<b>-357.340</b>	<b>-366.418</b>
<b>32</b>		<b>Jahresergebnis nach internen Leistungsbeziehungen</b>	<b>205.550</b>	<b>250.930</b>	<b>204.452</b>



# Haushaltsplan der Gemeinde Meinhard

Muster 11 zu § 4 Abs. 4 GemHVO

## Teilfinanzhaushalt 011050 Zentrale Dienste und Verwaltungseinrichtungen



Meinhard

		Haushaltsansatz			Investitions- und Investitionsförderungsmaßnahmen		
Nr.	Bezeichnung	2022	Verpflichtungs-ermächtigungen	2021	Ergebnis des Jahres- abschlusses 2020	Gesamt- auszahlungs- bedarf	davon bisher bereitgestellt
1	2	3	4	5	6	7	8
	<b>Einzahlungen aus Investitionstätigkeit</b>						
20	+ Einz. aus Investitionszuweis. und -zuschüssen sowie aus Investitionsbeiträgen	0,00	0,00	0,00	0,00	0,00	0,00
21	+ Einz. aus Abgängen von Vermögensgegenständen des Sachanlagevermögens und des immateriellen Anlagevermögens	0,00	0,00	0,00	0,00	0,00	0,00
22	+ Einz. aus Abgängen von Vermögensgegenständen des Finanzanlagevermögens	0,00	0,00	0,00	0,00	0,00	0,00
	<b>Einzahlungen aus Finanzierungstätigkeit</b>						
31	+ Einz. aus der Aufnahme v. Krediten und wirtschaftlich vergleichbaren Vorgängen für Investitionen	0,00	0,00	0,00	0,00	0,00	0,00
	<b>Summe</b>	<b>0,00</b>	<b>0,00</b>	<b>0,00</b>	<b>0,00</b>	<b>0,00</b>	<b>0,00</b>
	<b>Auszahlungen aus Investitionstätigkeit</b>						
24	- Ausz. für den Erwerb von Grundstücken und Gebäuden	0,00	0,00	-135.000,00	0,00	-135.000,00	-135.000,00
25	- Ausz. für Baumaßnahmen	-150.000,00	0,00	0,00	0,00	-150.000,00	-150.000,00
26	- Ausz. für Investitionen in das sonstige Sachanlagevermögen und immaterielle Anlagevermögen davon: Ausz. aus gewährten Investitionszuweisungen und -zuschüssen	-123.000,00	0,00	-108.500,00	-8.776,67	-874.960,00	-706.960,00
27	- Ausz. für Investitionen in das Finanzanlagevermögen	0,00	0,00	0,00	0,00	0,00	0,00
	<b>Auszahlungen aus Finanzierungstätigkeit</b>						
32	- Ausz. für die Tilgung von Krediten und wirtschaftlich vergleichbaren Vorgängen für Investitionen	0,00	0,00	0,00	0,00	0,00	0,00
	<b>Summe</b>	<b>-273.000,00</b>	<b>0,00</b>	<b>-243.500,00</b>	<b>-8.776,67</b>	<b>-1.159.960,00</b>	<b>-991.960,00</b>
	<b>Saldo (Einzahlungen ./ Auszahlungen)</b>	<b>-273.000,00</b>	<b>0,00</b>	<b>-243.500,00</b>	<b>-8.776,67</b>	<b>-1.159.960,00</b>	<b>-991.960,00</b>

## Haushaltsplan der Gemeinde Meinhard

### Investitionen 011050 Zentrale Dienste und Verwaltungseinrichtungen



Meinhard

Nr. Bezeichnung	Ansatz 2022	Verpflichtungs-Ermächtigungen	Ansatz 2021	Jahresergebnis 2020	Finanzplan 2023	Finanzplan 2024 2025	Bish. bereitgest. Ges. Ein-Ausz.
0110500004 Geräte	-8.000,00		-5.000,00	-2.569,60	-5.000,00	-5.000,00 -5.000,00	-43.000,00 -13.366,98
26 26 Ausz.f.Invest.i.d.sonst.Sachanl.vermögen	-8.000,00		-5.000,00	-2.569,60	-5.000,00	-5.000,00 -5.000,00	-43.000,00 -13.366,98
0110500006 Stapler							-16.000,00 -7.021,00
26 26 Ausz.f.Invest.i.d.sonst.Sachanl.vermögen							-16.000,00 -7.021,00
0110500007 Schlepper (gebraucht)	-100.000,00		-100.000,00				-450.000,00
26 26 Ausz.f.Invest.i.d.sonst.Sachanl.vermögen	-100.000,00		-100.000,00				-450.000,00
0110500008 Pritsche							-16.000,00 -16.000,00
26 26 Ausz.f.Invest.i.d.sonst.Sachanl.vermögen							-16.000,00 -16.000,00
0110500011 Unimog (Räumschild, Streuvorrichtung)					-141.000,00		-22.000,00 -34.600,00
26 26 Ausz.f.Invest.i.d.sonst.Sachanl.vermögen					-141.000,00		-22.000,00 -34.600,00
0110500012 Frontmäherwerk für Iseki-Schlepper							-10.000,00 -9.900,01
26 26 Ausz.f.Invest.i.d.sonst.Sachanl.vermögen							-10.000,00 -9.900,01
0110500014 Meißelhammer Bauhof							-2.500,00 -1.857,21
26 26 Ausz.f.Invest.i.d.sonst.Sachanl.vermögen							-2.500,00 -1.857,21
0110500015 Iseki Schlepper							-53.000,00 -23.300,01
26 26 Ausz.f.Invest.i.d.sonst.Sachanl.vermögen							-53.000,00 -23.300,01
0110500016 Thermischer Wildkrautbeseitiger							-18.500,00 -14.099,36
26 26 Ausz.f.Invest.i.d.sonst.Sachanl.vermögen							-18.500,00 -14.099,36
0110500017 Kehrmaschine Wiedenmann Combi Clean 2354							-3.600,00
26 26 Ausz.f.Invest.i.d.sonst.Sachanl.vermögen							-3.600,00
0110500018 Sand- und Salzstreuer Rauch SA 360							-2.725,10 -2.725,10
26 26 Ausz.f.Invest.i.d.sonst.Sachanl.vermögen							-2.725,10 -2.725,10
0110500020 Rasenstriegel (Anbaugerät)							-1.000,00 -1.000,00
26 26 Ausz.f.Invest.i.d.sonst.Sachanl.vermögen							-1.000,00 -1.000,00
0110500021 Schlegelmäher Anbaugerät				-1.725,50			-1.725,50 -1.725,50
26 26 Ausz.f.Invest.i.d.sonst.Sachanl.vermögen				-1.725,50			-1.725,50 -1.725,50
0110500022 Beschaffung Alarmanlage Bauhof	-2.000,00						-2.000,00 -2.000,00
26 26 Ausz.f.Invest.i.d.sonst.Sachanl.vermögen	-2.000,00						-2.000,00 -2.000,00
0110500023 Ankauf Bauhofhalle			-135.000,00				-135.000,00 -135.000,00
24 24 Ausz.f.d.Erwerb v.Grundstücken u.Gebäuden			-135.000,00				-135.000,00 -135.000,00
0110500024 Neubau Maschinenhalle Bauhof	-150.000,00						-150.000,00 -150.000,00
25 25 Auszahlungen für Baumaßnahmen	-150.000,00						-150.000,00 -150.000,00
0110500025 Laubsauger	-8.000,00						-8.000,00 -8.000,00
26 26 Ausz.f.Invest.i.d.sonst.Sachanl.vermögen	-8.000,00						-8.000,00 -8.000,00

# Haushaltsplan der Gemeinde Meinhard

Muster 10 zu § 4 Abs. 3 GemHVO

## Teilergebnishaushalt 011060 Interkommunale Zusammenarbeit



Meinhard

Nr.	Konten	Bezeichnung	Haushaltsansatz		Ergebnis des Jahresabschlusses 2020
			2022	2021	
		<b>Ordentliche Erträge</b>			
01	50	Privatrechtliche Leistungsentgelte			
02	51	Öffentlich-rechtliche Leistungsentgelte			
03	548-549	Kostensatzleistungen und -erstattungen	-262.730	-177.470	-193.628
04	52	Bestandsveränderungen und aktivierte Eigenleistungen			
05	55	Steuern und steuerähnliche Erträge einschl. Erträge aus gesetzlichen Umlagen			
06	547	Erträge aus Transferleistungen			
07	540-543	Erträge aus Zuweisungen und Zuschüssen für lfd. Zwecke und allgemeine Umlagen			
08	546	Erträge aus der Auflösung von Sonderposten aus Investitionszuweisungen, -zuschüssen und Investitionsbeiträgen	-52.520	-2.080	-4.170
09	53	Sonstige ordentliche Erträge			
<b>10</b>		<b>Summe der ordentlichen Erträge (Nr. 1 bis 9)</b>	<b>-315.250</b>	<b>-179.550</b>	<b>-197.799</b>
		<b>Ordentliche Aufwendungen</b>			
11	62, 63, 640-643, 647-649, 65	Personalaufwendungen	1.700	1.700	2.265
12	644-646	Versorgungsaufwendungen			
13	60, 61, 67-69	Aufwendungen für Sach- und Dienstleistungen	212.150	140.350	168.830
14	66	Abschreibungen	60.900	10.500	13.213
15	71	Aufwendungen für Zuweisungen und Zuschüsse sowie besondere Finanzaufwendungen	40.500	27.000	13.491
16	73	Steueraufwendungen einschl. Aufwendungen aus gesetzlichen Umlageverpflichtungen			
17	72	Transferaufwendungen			
18	70, 74, 76	Sonstige ordentliche Aufwendungen			
<b>19</b>		<b>Summe der ordentlichen Aufwendungen (Nr. 11 bis 18)</b>	<b>315.250</b>	<b>179.550</b>	<b>197.799</b>
<b>20</b>		<b>Verwaltungsergebnis (Nr. 10 ./. Nr. 19)</b>			
21	56, 57	Finanzerträge			
22	77	Finanzaufwendungen			
<b>23</b>		<b>Finanzergebnis (Nr. 21 bis Nr. 22)</b>			
<b>24</b>		<b>Ordentliches Ergebnis (Verwaltungsergebnis und Finanzergebnis Nr. 20 und Nr. 23)</b>			
25	59	Außerordentliche Erträge			
26	79	Außerordentliche Aufwendungen			
<b>27</b>		<b>Außerordentliches Ergebnis (Nr. 25 ./. Nr. 26)</b>			
<b>28</b>		<b>Jahresergebnis vor internen Leistungsbeziehungen (ordentliches Ergebnis und außerordentliches Ergebnis Nr. 24 und Nr. 27)</b>			
29		Erlöse der internen Leistungsbeziehungen			
30		Kosten der internen Leistungsbeziehungen			
<b>31</b>		<b>Ergebnis der internen Leistungsbeziehungen</b>			
<b>32</b>		<b>Jahresergebnis nach internen Leistungsbeziehungen</b>			

# Haushaltsplan der Gemeinde Meinhard

Muster 11 zu § 4 Abs. 4 GemHVO

## Teilfinanzhaushalt 011060 Interkommunale Zusammenarbeit



Meinhard

		Haushaltsansatz			Investitions- und Investitionsförderungsmaßnahmen		
Nr.	Bezeichnung	2022	Verpflichtungs-ermächtigungen	2021	Ergebnis des Jahres- abschlusses 2020	Gesamt- auszahlungs- bedarf	davon bisher bereitgestellt
1	2	3	4	5	6	7	8
	<b>Einzahlungen aus Investitionstätigkeit</b>						
20	+ Einz. aus Investitionszuweis. und -zuschüssen sowie aus Investitionsbeiträgen	391.000,00	0,00	47.400,00	135.203,50	0,00	0,00
21	+ Einz. aus Abgängen von Vermögensgegenständen des Sachanlagevermögens und des immateriellen Anlagevermögens	0,00	0,00	0,00	0,00	0,00	0,00
22	+ Einz. aus Abgängen von Vermögensgegenständen des Finanzanlagevermögens	0,00	0,00	0,00	0,00	0,00	0,00
	<b>Einzahlungen aus Finanzierungstätigkeit</b>						
31	+ Einz. aus der Aufnahme v. Krediten und wirtschaftlich vergleichbaren Vorgängen für Investitionen	0,00	0,00	0,00	0,00	0,00	0,00
	<b>Summe</b>	<b>391.000,00</b>	<b>0,00</b>	<b>47.400,00</b>	<b>135.203,50</b>	<b>0,00</b>	<b>0,00</b>
	<b>Auszahlungen aus Investitionstätigkeit</b>						
24	- Ausz. für den Erwerb von Grundstücken und Gebäuden	0,00	0,00	0,00	0,00	0,00	0,00
25	- Ausz. für Baumaßnahmen	0,00	0,00	0,00	0,00	0,00	0,00
26	- Ausz. für Investitionen in das sonstige Sachanlagevermögen und immaterielle Anlagevermögen davon: Ausz. aus gewährten Investitionszuweisungen und -zuschüssen	-396.000,00	0,00	-50.400,00	-16.655,91	-965.500,00	-748.800,00
27	- Ausz. für Investitionen in das Finanzanlagevermögen	0,00	0,00	0,00	0,00	0,00	0,00
	<b>Auszahlungen aus Finanzierungstätigkeit</b>						
32	- Ausz. für die Tilgung von Krediten und wirtschaftlich vergleichbaren Vorgängen für Investitionen	0,00	0,00	0,00	0,00	0,00	0,00
	<b>Summe</b>	<b>-396.000,00</b>	<b>0,00</b>	<b>-50.400,00</b>	<b>-16.655,91</b>	<b>-965.500,00</b>	<b>-748.800,00</b>
	<b>Saldo (Einzahlungen ./ Auszahlungen)</b>	<b>-5.000,00</b>	<b>0,00</b>	<b>-3.000,00</b>	<b>118.547,59</b>	<b>-965.500,00</b>	<b>-748.800,00</b>

## Haushaltsplan der Gemeinde Meinhard

### Investitionen 011060 Interkommunale Zusammenarbeit



Meinhard

Nr. Bezeichnung	Ansatz 2022	Verpflichtungs- Ermächtigungen	Ansatz 2021	Jahres- ergebnis 2020	Finanzplan 2023	Finanzplan 2024 2025	Bish. bereitgest. Ges. Ein- Ausz.
<b>0110600001 Serveranlage Interkommunale Zusammenarbeit EDV</b>				131.503,69			-57.116,92
20 20 Einz.a.Inv.zuw.u.-zusch.s.a.Inv.beitr.	47.400,00		47.400,00	135.203,50	47.400,00	47.400,00 47.400,00	379.200,00 386.049,39
26 26 Ausz.f.Invest.i.d.sonst.Sachanl.vermögen	-47.400,00		-47.400,00	-3.699,81	-47.400,00	-47.400,00 -47.400,00	-379.200,00 -443.166,31
<b>0110600004 E-Akte Office</b>							
20 20 Einz.a.Inv.zuw.u.-zusch.s.a.Inv.beitr.	273.100,00						273.100,00
26 26 Ausz.f.Invest.i.d.sonst.Sachanl.vermögen	-273.100,00						-273.100,00
<b>0110600005 Migewa (Gewerbe)</b>							
20 20 Einz.a.Inv.zuw.u.-zusch.s.a.Inv.beitr.					59.500,00		
26 26 Ausz.f.Invest.i.d.sonst.Sachanl.vermögen					-59.500,00		
<b>0110600006 IKVS Interaktiver HHPL/Ergebnisrechnung/Berichte</b>							
20 20 Einz.a.Inv.zuw.u.-zusch.s.a.Inv.beitr.	70.500,00						70.500,00
26 26 Ausz.f.Invest.i.d.sonst.Sachanl.vermögen	-70.500,00						-70.500,00

# Haushaltsplan der Gemeinde Meinhard

Muster 10 zu § 4 Abs. 3 GemHVO

## Teilergebnishaushalt 011070 Liegenschaftsverwaltung



Meinhard

Nr.	Konten	Bezeichnung	Haushaltsansatz		Ergebnis des Jahresabschlusses 2020
			2022	2021	
		<b>Ordentliche Erträge</b>			
01	50	Privatrechtliche Leistungsentgelte			
02	51	Öffentlich-rechtliche Leistungsentgelte			
03	548-549	Kostensatzleistungen und -erstattungen			
04	52	Bestandsveränderungen und aktivierte Eigenleistungen			
05	55	Steuern und steuerähnliche Erträge einschl. Erträge aus gesetzlichen Umlagen			
06	547	Erträge aus Transferleistungen			
07	540-543	Erträge aus Zuweisungen und Zuschüssen für lfd. Zwecke und allgemeine Umlagen			
08	546	Erträge aus der Auflösung von Sonderposten aus Investitionszuweisungen, -zuschüssen und Investitionsbeiträgen			
09	53	Sonstige ordentliche Erträge			
<b>10</b>		<b>Summe der ordentlichen Erträge (Nr. 1 bis 9)</b>			
		<b>Ordentliche Aufwendungen</b>			
11	62, 63, 640-643, 647-649, 65	Personalaufwendungen	96.410	58.220	
12	644-646	Versorgungsaufwendungen			
13	60, 61, 67-69	Aufwendungen für Sach- und Dienstleistungen	630	2.630	
14	66	Abschreibungen	1.830	1.720	
15	71	Aufwendungen für Zuweisungen und Zuschüsse sowie besondere Finanzaufwendungen			
16	73	Steueraufwendungen einschl. Aufwendungen aus gesetzlichen Umlageverpflichtungen			
17	72	Transferaufwendungen			
18	70, 74, 76	Sonstige ordentliche Aufwendungen			
<b>19</b>		<b>Summe der ordentlichen Aufwendungen (Nr. 11 bis 18)</b>	<b>98.870</b>	<b>62.570</b>	
<b>20</b>		<b>Verwaltungsergebnis (Nr. 10 ./. Nr. 19)</b>	<b>98.870</b>	<b>62.570</b>	
21	56, 57	Finanzerträge			
22	77	Finanzaufwendungen			
<b>23</b>		<b>Finanzergebnis (Nr. 21 bis Nr. 22)</b>			
<b>24</b>		<b>Ordentliches Ergebnis (Verwaltungsergebnis und Finanzergebnis Nr. 20 und Nr. 23)</b>	<b>98.870</b>	<b>62.570</b>	
25	59	Außerordentliche Erträge			
26	79	Außerordentliche Aufwendungen			
<b>27</b>		<b>Außerordentliches Ergebnis (Nr. 25 ./. Nr. 26)</b>			
<b>28</b>		<b>Jahresergebnis vor internen Leistungsbeziehungen (ordentliches Ergebnis und außerordentliches Ergebnis Nr. 24 und Nr. 27)</b>	<b>98.870</b>	<b>62.570</b>	
29		Erlöse der internen Leistungsbeziehungen	-36.460	-37.770	
30		Kosten der internen Leistungsbeziehungen			
<b>31</b>		<b>Ergebnis der internen Leistungsbeziehungen</b>	<b>-36.460</b>	<b>-37.770</b>	
<b>32</b>		<b>Jahresergebnis nach internen Leistungsbeziehungen</b>	<b>62.410</b>	<b>24.800</b>	

# Haushaltsplan der Gemeinde Meinhard

Muster 11 zu § 4 Abs. 4 GemHVO

## Teilfinanzhaushalt 011070 Liegenschaftsverwaltung



Meinhard

		Haushaltsansatz			Investitions- und Investitionsförderungsmaßnahmen		
Nr.	Bezeichnung	2022	Verpflichtungsermächtigungen	2021	Ergebnis des Jahresabschlusses 2020	Gesamtauszahlungsbedarf	davon bisher bereitgestellt
1	2	3	4	5	6	7	8
	<b>Einzahlungen aus Investitionstätigkeit</b>						
20	+ Einz. aus Investitionszuweis. und -zuschüssen sowie aus Investitionsbeiträgen	0,00	0,00	0,00	0,00	0,00	0,00
21	+ Einz. aus Abgängen von Vermögensgegenständen des Sachanlagevermögens und des immateriellen Anlagevermögens	0,00	0,00	0,00	0,00	0,00	0,00
22	+ Einz. aus Abgängen von Vermögensgegenständen des Finanzanlagevermögens	0,00	0,00	0,00	0,00	0,00	0,00
	<b>Einzahlungen aus Finanzierungstätigkeit</b>						
31	+ Einz. aus der Aufnahme v. Krediten und wirtschaftlich vergleichbaren Vorgängen für Investitionen	0,00	0,00	0,00	0,00	0,00	0,00
	<b>Summe</b>	<b>0,00</b>	<b>0,00</b>	<b>0,00</b>	<b>0,00</b>	<b>0,00</b>	<b>0,00</b>
	<b>Auszahlungen aus Investitionstätigkeit</b>						
24	- Ausz. für den Erwerb von Grundstücken und Gebäuden	0,00	0,00	0,00	0,00	0,00	0,00
25	- Ausz. für Baumaßnahmen	0,00	0,00	0,00	0,00	0,00	0,00
26	- Ausz. für Investitionen in das sonstige Sachanlagevermögen und immaterielle Anlagevermögen davon: Ausz. aus gewährten Investitionszuweisungen und -zuschüssen	-1.000,00	0,00	-8.600,00	0,00	-12.600,00	-9.600,00
27	- Ausz. für Investitionen in das Finanzanlagevermögen	0,00	0,00	0,00	0,00	0,00	0,00
	<b>Auszahlungen aus Finanzierungstätigkeit</b>						
32	- Ausz. für die Tilgung von Krediten und wirtschaftlich vergleichbaren Vorgängen für Investitionen	0,00	0,00	0,00	0,00	0,00	0,00
	<b>Summe</b>	<b>-1.000,00</b>	<b>0,00</b>	<b>-8.600,00</b>	<b>0,00</b>	<b>-12.600,00</b>	<b>-9.600,00</b>
	<b>Saldo (Einzahlungen ./ Auszahlungen)</b>	<b>-1.000,00</b>	<b>0,00</b>	<b>-8.600,00</b>	<b>0,00</b>	<b>-12.600,00</b>	<b>-9.600,00</b>



# Haushaltsplan der Gemeinde Meinhard

Muster 10 zu § 4 Abs. 3 GemHVO

## Teilergebnishaushalt 02 Sicherheit und Ordnung



Meinhard

Nr.	Konten	Bezeichnung	Haushaltsansatz		Ergebnis des Jahresabschlusses 2020
			2022	2021	
		<b>Ordentliche Erträge</b>			
01	50	Privatrechtliche Leistungsentgelte	-1.080	-1.080	-1.080
02	51	Öffentlich-rechtliche Leistungsentgelte	-51.230	-46.530	-42.460
03	548-549	Kostensatzleistungen und -erstattungen		-1.500	-36
04	52	Bestandsveränderungen und aktivierte Eigenleistungen			
05	55	Steuern und steuerähnliche Erträge einschl. Erträge aus gesetzlichen Umlagen			
06	547	Erträge aus Transferleistungen			
07	540-543	Erträge aus Zuweisungen und Zuschüssen für lfd. Zwecke und allgemeine Umlagen			
08	546	Erträge aus der Auflösung von Sonderposten aus Investitionszuweisungen, -zuschüssen und Investitionsbeiträgen	-22.140	-23.250	-23.429
09	53	Sonstige ordentliche Erträge	-930	-930	-947
<b>10</b>		<b>Summe der ordentlichen Erträge (Nr. 1 bis 9)</b>	<b>-75.380</b>	<b>-73.290</b>	<b>-67.953</b>
		<b>Ordentliche Aufwendungen</b>			
11	62, 63, 640-643, 647-649, 65	Personalaufwendungen	129.780	117.780	88.110
12	644-646	Versorgungsaufwendungen	62.840	62.160	60.923
13	60, 61, 67-69	Aufwendungen für Sach- und Dienstleistungen	162.280	173.090	170.666
14	66	Abschreibungen	64.690	67.660	68.303
15	71	Aufwendungen für Zuweisungen und Zuschüsse sowie besondere Finanzaufwendungen	5.300	6.700	4.225
16	73	Steueraufwendungen einschl. Aufwendungen aus gesetzlichen Umlageverpflichtungen			
17	72	Transferaufwendungen			
18	70, 74, 76	Sonstige ordentliche Aufwendungen	30	30	29
<b>19</b>		<b>Summe der ordentlichen Aufwendungen (Nr. 11 bis 18)</b>	<b>424.920</b>	<b>427.420</b>	<b>392.256</b>
<b>20</b>		<b>Verwaltungsergebnis (Nr. 10 ./. Nr. 19)</b>	<b>349.540</b>	<b>354.130</b>	<b>324.303</b>
21	56, 57	Finanzerträge	-6.540	-6.440	-2.928
22	77	Finanzaufwendungen	2.000	2.000	96
<b>23</b>		<b>Finanzergebnis (Nr. 21 bis Nr. 22)</b>	<b>-4.540</b>	<b>-4.440</b>	<b>-2.832</b>
<b>24</b>		<b>Ordentliches Ergebnis (Verwaltungsergebnis und Finanzergebnis Nr. 20 und Nr. 23)</b>	<b>345.000</b>	<b>349.690</b>	<b>321.471</b>
25	59	Außerordentliche Erträge			-10
26	79	Außerordentliche Aufwendungen			418
<b>27</b>		<b>Außerordentliches Ergebnis (Nr. 25 ./. Nr. 26)</b>			<b>408</b>
<b>28</b>		<b>Jahresergebnis vor internen Leistungsbeziehungen (ordentliches Ergebnis und außerordentliches Ergebnis Nr. 24 und Nr. 27)</b>	<b>345.000</b>	<b>349.690</b>	<b>321.879</b>
29		Erlöse der internen Leistungsbeziehungen	-110	-110	-113
30		Kosten der internen Leistungsbeziehungen	65.760	74.360	68.416
<b>31</b>		<b>Ergebnis der internen Leistungsbeziehungen</b>	<b>65.650</b>	<b>74.250</b>	<b>68.303</b>
<b>32</b>		<b>Jahresergebnis nach internen Leistungsbeziehungen</b>	<b>410.650</b>	<b>423.940</b>	<b>390.182</b>

# Haushaltsplan der Gemeinde Meinhard

Muster 10 zu § 4 Abs. 3 GemHVO

## Teilergebnishaushalt 0210 Statistik und Wahlen



Meinhard

Nr.	Konten	Bezeichnung	Haushaltsansatz		Ergebnis des Jahresabschlusses 2020
			2022	2021	
		<b>Ordentliche Erträge</b>			
01	50	Privatrechtliche Leistungsentgelte			
02	51	Öffentlich-rechtliche Leistungsentgelte			
03	548-549	Kostensatzleistungen und -erstattungen		-1.500	
04	52	Bestandsveränderungen und aktivierte Eigenleistungen			
05	55	Steuern und steuerähnliche Erträge einschl. Erträge aus gesetzlichen Umlagen			
06	547	Erträge aus Transferleistungen			
07	540-543	Erträge aus Zuweisungen und Zuschüssen für lfd. Zwecke und allgemeine Umlagen			
08	546	Erträge aus der Auflösung von Sonderposten aus Investitionszuweisungen, -zuschüssen und Investitionsbeiträgen			
09	53	Sonstige ordentliche Erträge			
<b>10</b>		<b>Summe der ordentlichen Erträge (Nr. 1 bis 9)</b>		<b>-1.500</b>	
		<b>Ordentliche Aufwendungen</b>			
11	62, 63, 640-643, 647-649, 65	Personalaufwendungen			
12	644-646	Versorgungsaufwendungen			
13	60, 61, 67-69	Aufwendungen für Sach- und Dienstleistungen	790	21.710	8.466
14	66	Abschreibungen			
15	71	Aufwendungen für Zuweisungen und Zuschüsse sowie besondere Finanzaufwendungen			
16	73	Steueraufwendungen einschl. Aufwendungen aus gesetzlichen Umlageverpflichtungen			
17	72	Transferaufwendungen			
18	70, 74, 76	Sonstige ordentliche Aufwendungen			
<b>19</b>		<b>Summe der ordentlichen Aufwendungen (Nr. 11 bis 18)</b>	<b>790</b>	<b>21.710</b>	<b>8.466</b>
<b>20</b>		<b>Verwaltungsergebnis (Nr. 10 J. Nr. 19)</b>	<b>790</b>	<b>20.210</b>	<b>8.466</b>
21	56, 57	Finanzerträge			
22	77	Finanzaufwendungen			
<b>23</b>		<b>Finanzergebnis (Nr. 21 bis Nr. 22)</b>			
<b>24</b>		<b>Ordentliches Ergebnis (Verwaltungsergebnis und Finanzergebnis Nr. 20 und Nr. 23)</b>	<b>790</b>	<b>20.210</b>	<b>8.466</b>
25	59	Außerordentliche Erträge			
26	79	Außerordentliche Aufwendungen			
<b>27</b>		<b>Außerordentliches Ergebnis (Nr. 25 J. Nr. 26)</b>			
<b>28</b>		<b>Jahresergebnis vor internen Leistungsbeziehungen (ordentliches Ergebnis und außerordentliches Ergebnis Nr. 24 und Nr. 27)</b>	<b>790</b>	<b>20.210</b>	<b>8.466</b>
29		Erlöse der internen Leistungsbeziehungen			
30		Kosten der internen Leistungsbeziehungen			
<b>31</b>		<b>Ergebnis der internen Leistungsbeziehungen</b>			
<b>32</b>		<b>Jahresergebnis nach internen Leistungsbeziehungen</b>	<b>790</b>	<b>20.210</b>	<b>8.466</b>

# Haushaltsplan der Gemeinde Meinhard

Muster 10 zu § 4 Abs. 3 GemHVO

## Teilergebnishaushalt 021010 Statistik und Wahlen



Meinhard

Nr.	Konten	Bezeichnung	Haushaltsansatz		Ergebnis des Jahresabschlusses 2020
			2022	2021	
		<b>Ordentliche Erträge</b>			
01	50	Privatrechtliche Leistungsentgelte			
02	51	Öffentlich-rechtliche Leistungsentgelte			
03	548-549	Kostensatzleistungen und -erstattungen		-1.500	
04	52	Bestandsveränderungen und aktivierte Eigenleistungen			
05	55	Steuern und steuerähnliche Erträge einschl. Erträge aus gesetzlichen Umlagen			
06	547	Erträge aus Transferleistungen			
07	540-543	Erträge aus Zuweisungen und Zuschüssen für lfd. Zwecke und allgemeine Umlagen			
08	546	Erträge aus der Auflösung von Sonderposten aus Investitionszuweisungen, -zuschüssen und Investitionsbeiträgen			
09	53	Sonstige ordentliche Erträge			
<b>10</b>		<b>Summe der ordentlichen Erträge (Nr. 1 bis 9)</b>		<b>-1.500</b>	
		<b>Ordentliche Aufwendungen</b>			
11	62, 63, 640-643, 647-649, 65	Personalaufwendungen			
12	644-646	Versorgungsaufwendungen			
13	60, 61, 67-69	Aufwendungen für Sach- und Dienstleistungen	790	21.710	8.466
14	66	Abschreibungen			
15	71	Aufwendungen für Zuweisungen und Zuschüsse sowie besondere Finanzaufwendungen			
16	73	Steueraufwendungen einschl. Aufwendungen aus gesetzlichen Umlageverpflichtungen			
17	72	Transferaufwendungen			
18	70, 74, 76	Sonstige ordentliche Aufwendungen			
<b>19</b>		<b>Summe der ordentlichen Aufwendungen (Nr. 11 bis 18)</b>	<b>790</b>	<b>21.710</b>	<b>8.466</b>
<b>20</b>		<b>Verwaltungsergebnis (Nr. 10 J. Nr. 19)</b>	<b>790</b>	<b>20.210</b>	<b>8.466</b>
21	56, 57	Finanzerträge			
22	77	Finanzaufwendungen			
<b>23</b>		<b>Finanzergebnis (Nr. 21 bis Nr. 22)</b>			
<b>24</b>		<b>Ordentliches Ergebnis (Verwaltungsergebnis und Finanzergebnis Nr. 20 und Nr. 23)</b>	<b>790</b>	<b>20.210</b>	<b>8.466</b>
25	59	Außerordentliche Erträge			
26	79	Außerordentliche Aufwendungen			
<b>27</b>		<b>Außerordentliches Ergebnis (Nr. 25 J. Nr. 26)</b>			
<b>28</b>		<b>Jahresergebnis vor internen Leistungsbeziehungen (ordentliches Ergebnis und außerordentliches Ergebnis Nr. 24 und Nr. 27)</b>	<b>790</b>	<b>20.210</b>	<b>8.466</b>
29		Erlöse der internen Leistungsbeziehungen			
30		Kosten der internen Leistungsbeziehungen			
<b>31</b>		<b>Ergebnis der internen Leistungsbeziehungen</b>			
<b>32</b>		<b>Jahresergebnis nach internen Leistungsbeziehungen</b>	<b>790</b>	<b>20.210</b>	<b>8.466</b>

# Haushaltsplan der Gemeinde Meinhard

Muster 11 zu § 4 Abs. 4 GemHVO

## Teilfinanzhaushalt 021010 Statistik und Wahlen



Meinhard

		Haushaltsansatz			Investitions- und Investitionsförderungsmaßnahmen		
Nr.	Bezeichnung	2022	Verpflichtungsermächtigungen	2021	Ergebnis des Jahresabschlusses 2020	Gesamtauszahlungsbedarf	davon bisher bereitgestellt
1	2	3	4	5	6	7	8
	<b>Einzahlungen aus Investitionstätigkeit</b>						
20	+ Einz. aus Investitionszuweis. und -zuschüssen sowie aus Investitionsbeiträgen	0,00	0,00	0,00	0,00	0,00	0,00
21	+ Einz. aus Abgängen von Vermögensgegenständen des Sachanlagevermögens und des immateriellen Anlagevermögens	0,00	0,00	0,00	0,00	0,00	0,00
22	+ Einz. aus Abgängen von Vermögensgegenständen des Finanzanlagevermögens	0,00	0,00	0,00	0,00	0,00	0,00
	<b>Einzahlungen aus Finanzierungstätigkeit</b>						
31	+ Einz. aus der Aufnahme v. Krediten und wirtschaftlich vergleichbaren Vorgängen für Investitionen	0,00	0,00	0,00	0,00	0,00	0,00
	<b>Summe</b>	<b>0,00</b>	<b>0,00</b>	<b>0,00</b>	<b>0,00</b>	<b>0,00</b>	<b>0,00</b>
	<b>Auszahlungen aus Investitionstätigkeit</b>						
24	- Ausz. für den Erwerb von Grundstücken und Gebäuden	0,00	0,00	0,00	0,00	0,00	0,00
25	- Ausz. für Baumaßnahmen	0,00	0,00	0,00	0,00	0,00	0,00
26	- Ausz. für Investitionen in das sonstige Sachanlagevermögen und immaterielle Anlagevermögen davon: Ausz. aus gewährten Investitionszuweisungen und -zuschüssen	0,00	0,00	0,00	0,00	0,00	0,00
27	- Ausz. für Investitionen in das Finanzanlagevermögen	0,00	0,00	0,00	0,00	0,00	0,00
	<b>Auszahlungen aus Finanzierungstätigkeit</b>						
32	- Ausz. für die Tilgung von Krediten und wirtschaftlich vergleichbaren Vorgängen für Investitionen	0,00	0,00	0,00	0,00	0,00	0,00
	<b>Summe</b>	<b>0,00</b>	<b>0,00</b>	<b>0,00</b>	<b>0,00</b>	<b>0,00</b>	<b>0,00</b>
	<b>Saldo (Einzahlungen ./ Auszahlungen)</b>	<b>0,00</b>	<b>0,00</b>	<b>0,00</b>	<b>0,00</b>	<b>0,00</b>	<b>0,00</b>

# Haushaltsplan der Gemeinde Meinhard

Muster 10 zu § 4 Abs. 3 GemHVO

## Teilergebnishaushalt 0220 Ordnungsangelegenheiten



Meinhard

Nr.	Konten	Bezeichnung	Haushaltsansatz		Ergebnis des Jahresabschlusses 2020
			2022	2021	
		<b>Ordentliche Erträge</b>			
01	50	Privatrechtliche Leistungsentgelte			
02	51	Öffentlich-rechtliche Leistungsentgelte	-44.030	-41.530	-37.597
03	548-549	Kostensatzleistungen und -erstattungen			
04	52	Bestandsveränderungen und aktivierte Eigenleistungen			
05	55	Steuern und steuerähnliche Erträge einschl. Erträge aus gesetzlichen Umlagen			
06	547	Erträge aus Transferleistungen			
07	540-543	Erträge aus Zuweisungen und Zuschüssen für lfd. Zwecke und allgemeine Umlagen			
08	546	Erträge aus der Auflösung von Sonderposten aus Investitionszuweisungen, -zuschüssen und Investitionsbeiträgen			
09	53	Sonstige ordentliche Erträge	-930	-930	-947
<b>10</b>		<b>Summe der ordentlichen Erträge (Nr. 1 bis 9)</b>	<b>-44.960</b>	<b>-42.460</b>	<b>-38.544</b>
		<b>Ordentliche Aufwendungen</b>			
11	62, 63, 640-643, 647-649, 65	Personalaufwendungen	119.540	108.540	82.225
12	644-646	Versorgungsaufwendungen	62.840	62.160	60.923
13	60, 61, 67-69	Aufwendungen für Sach- und Dienstleistungen	36.520	36.200	32.406
14	66	Abschreibungen	930	870	333
15	71	Aufwendungen für Zuweisungen und Zuschüsse sowie besondere Finanzaufwendungen	2.300	2.300	2.398
16	73	Steueraufwendungen einschl. Aufwendungen aus gesetzlichen Umlageverpflichtungen			
17	72	Transferaufwendungen			
18	70, 74, 76	Sonstige ordentliche Aufwendungen			
<b>19</b>		<b>Summe der ordentlichen Aufwendungen (Nr. 11 bis 18)</b>	<b>222.130</b>	<b>210.070</b>	<b>178.284</b>
<b>20</b>		<b>Verwaltungsergebnis (Nr. 10 ./. Nr. 19)</b>	<b>177.170</b>	<b>167.610</b>	<b>139.740</b>
21	56, 57	Finanzerträge	-6.540	-6.440	-2.928
22	77	Finanzaufwendungen	2.000	2.000	96
<b>23</b>		<b>Finanzergebnis (Nr. 21 bis Nr. 22)</b>	<b>-4.540</b>	<b>-4.440</b>	<b>-2.832</b>
<b>24</b>		<b>Ordentliches Ergebnis (Verwaltungsergebnis und Finanzergebnis Nr. 20 und Nr. 23)</b>	<b>172.630</b>	<b>163.170</b>	<b>136.908</b>
25	59	Außerordentliche Erträge			-10
26	79	Außerordentliche Aufwendungen			231
<b>27</b>		<b>Außerordentliches Ergebnis (Nr. 25 ./. Nr. 26)</b>			<b>221</b>
<b>28</b>		<b>Jahresergebnis vor internen Leistungsbeziehungen (ordentliches Ergebnis und außerordentliches Ergebnis Nr. 24 und Nr. 27)</b>	<b>172.630</b>	<b>163.170</b>	<b>137.129</b>
29		Erlöse der internen Leistungsbeziehungen	-110	-110	-113
30		Kosten der internen Leistungsbeziehungen			
<b>31</b>		<b>Ergebnis der internen Leistungsbeziehungen</b>	<b>-110</b>	<b>-110</b>	<b>-113</b>
<b>32</b>		<b>Jahresergebnis nach internen Leistungsbeziehungen</b>	<b>172.520</b>	<b>163.060</b>	<b>137.016</b>

# Haushaltsplan der Gemeinde Meinhard

Muster 10 zu § 4 Abs. 3 GemHVO

## Teilergebnishaushalt 022010 Ordnungsverwaltung



Meinhard

Nr.	Konten	Bezeichnung	Haushaltsansatz		Ergebnis des Jahresabschlusses 2020
			2022	2021	
		<b>Ordentliche Erträge</b>			
01	50	Privatrechtliche Leistungsentgelte			
02	51	Öffentlich-rechtliche Leistungsentgelte	-35.030	-32.530	-29.977
03	548-549	Kostensatzleistungen und -erstattungen			
04	52	Bestandsveränderungen und aktivierte Eigenleistungen			
05	55	Steuern und steuerähnliche Erträge einschl. Erträge aus gesetzlichen Umlagen			
06	547	Erträge aus Transferleistungen			
07	540-543	Erträge aus Zuweisungen und Zuschüssen für lfd. Zwecke und allgemeine Umlagen			
08	546	Erträge aus der Auflösung von Sonderposten aus Investitionszuweisungen, -zuschüssen und Investitionsbeiträgen			
09	53	Sonstige ordentliche Erträge	-700	-700	-720
<b>10</b>		<b>Summe der ordentlichen Erträge (Nr. 1 bis 9)</b>	<b>-35.730</b>	<b>-33.230</b>	<b>-30.697</b>
		<b>Ordentliche Aufwendungen</b>			
11	62, 63, 640-643, 647-649, 65	Personalaufwendungen	64.540	54.540	32.812
12	644-646	Versorgungsaufwendungen			2.346
13	60, 61, 67-69	Aufwendungen für Sach- und Dienstleistungen	27.340	27.110	25.122
14	66	Abschreibungen	740	680	139
15	71	Aufwendungen für Zuweisungen und Zuschüsse sowie besondere Finanzaufwendungen	2.200	2.200	2.368
16	73	Steueraufwendungen einschl. Aufwendungen aus gesetzlichen Umlageverpflichtungen			
17	72	Transferaufwendungen			
18	70, 74, 76	Sonstige ordentliche Aufwendungen			
<b>19</b>		<b>Summe der ordentlichen Aufwendungen (Nr. 11 bis 18)</b>	<b>94.820</b>	<b>84.530</b>	<b>62.787</b>
<b>20</b>		<b>Verwaltungsergebnis (Nr. 10 ./. Nr. 19)</b>	<b>59.090</b>	<b>51.300</b>	<b>32.090</b>
21	56, 57	Finanzerträge	-6.540	-6.440	-2.928
22	77	Finanzaufwendungen	2.000	2.000	96
<b>23</b>		<b>Finanzergebnis (Nr. 21 bis Nr. 22)</b>	<b>-4.540</b>	<b>-4.440</b>	<b>-2.832</b>
<b>24</b>		<b>Ordentliches Ergebnis (Verwaltungsergebnis und Finanzergebnis Nr. 20 und Nr. 23)</b>	<b>54.550</b>	<b>46.860</b>	<b>29.258</b>
25	59	Außerordentliche Erträge			-10
26	79	Außerordentliche Aufwendungen			231
<b>27</b>		<b>Außerordentliches Ergebnis (Nr. 25 ./. Nr. 26)</b>			<b>221</b>
<b>28</b>		<b>Jahresergebnis vor internen Leistungsbeziehungen (ordentliches Ergebnis und außerordentliches Ergebnis Nr. 24 und Nr. 27)</b>	<b>54.550</b>	<b>46.860</b>	<b>29.479</b>
29		Erlöse der internen Leistungsbeziehungen	-50	-50	-49
30		Kosten der internen Leistungsbeziehungen			
<b>31</b>		<b>Ergebnis der internen Leistungsbeziehungen</b>	<b>-50</b>	<b>-50</b>	<b>-49</b>
<b>32</b>		<b>Jahresergebnis nach internen Leistungsbeziehungen</b>	<b>54.500</b>	<b>46.810</b>	<b>29.430</b>

# Haushaltsplan der Gemeinde Meinhard

Muster 11 zu § 4 Abs. 4 GemHVO

## Teilfinanzhaushalt 022010 Ordnungsverwaltung



Meinhard

		Haushaltsansatz			Investitions- und Investitionsförderungsmaßnahmen		
Nr.	Bezeichnung	2022	Verpflichtungsermächtigungen	2021	Ergebnis des Jahresabschlusses 2020	Gesamtauszahlungsbedarf	davon bisher bereitgestellt
1	2	3	4	5	6	7	8
	<b>Einzahlungen aus Investitionstätigkeit</b>						
20	+ Einz. aus Investitionszuweis. und -zuschüssen sowie aus Investitionsbeiträgen	0,00	0,00	0,00	0,00	0,00	0,00
21	+ Einz. aus Abgängen von Vermögensgegenständen des Sachanlagevermögens und des immateriellen Anlagevermögens	0,00	0,00	0,00	0,00	0,00	0,00
22	+ Einz. aus Abgängen von Vermögensgegenständen des Finanzanlagevermögens	0,00	0,00	0,00	0,00	0,00	0,00
	<b>Einzahlungen aus Finanzierungstätigkeit</b>						
31	+ Einz. aus der Aufnahme v. Krediten und wirtschaftlich vergleichbaren Vorgängen für Investitionen	0,00	0,00	0,00	0,00	0,00	0,00
	<b>Summe</b>	<b>0,00</b>	<b>0,00</b>	<b>0,00</b>	<b>0,00</b>	<b>0,00</b>	<b>0,00</b>
	<b>Auszahlungen aus Investitionstätigkeit</b>						
24	- Ausz. für den Erwerb von Grundstücken und Gebäuden	0,00	0,00	0,00	0,00	0,00	0,00
25	- Ausz. für Baumaßnahmen	0,00	0,00	0,00	0,00	0,00	0,00
26	- Ausz. für Investitionen in das sonstige Sachanlagevermögen und immaterielle Anlagevermögen davon: Ausz. aus gewährten Investitionszuweisungen und -zuschüssen	-1.000,00	0,00	-800,00	-1.080,01	-12.650,00	-9.650,00
27	- Ausz. für Investitionen in das Finanzanlagevermögen	0,00	0,00	0,00	0,00	0,00	0,00
	<b>Auszahlungen aus Finanzierungstätigkeit</b>						
32	- Ausz. für die Tilgung von Krediten und wirtschaftlich vergleichbaren Vorgängen für Investitionen	0,00	0,00	0,00	0,00	0,00	0,00
	<b>Summe</b>	<b>-1.000,00</b>	<b>0,00</b>	<b>-800,00</b>	<b>-1.080,01</b>	<b>-12.650,00</b>	<b>-9.650,00</b>
	<b>Saldo (Einzahlungen ./ Auszahlungen)</b>	<b>-1.000,00</b>	<b>0,00</b>	<b>-800,00</b>	<b>-1.080,01</b>	<b>-12.650,00</b>	<b>-9.650,00</b>



## Haushaltsplan der Gemeinde Meinhard

### Investitionen 022010 Ordnungsverwaltung



Meinhard

Nr. Bezeichnung	Ansatz 2022	Verpflichtungs- Ermächtigunge n	Ansatz 2021	Jahres- ergebnis 2020	Finanzplan 2023	Finanzplan 2024 2025	Bish. bereitgest. Ges. Ein- Ausz.
0220100001 Erwerb Emeld21							-2.600,00
26 26 Ausz.f.Invest.i.d.sonst.Sachanl.vermögen							-2.600,00

# Haushaltsplan der Gemeinde Meinhard

Muster 10 zu § 4 Abs. 3 GemHVO

## Teilergebnishaushalt 022020 Standesamt



Meinhard

Nr.	Konten	Bezeichnung	Haushaltsansatz		Ergebnis des Jahresabschlusses 2020
			2022	2021	
		<b>Ordentliche Erträge</b>			
01	50	Privatrechtliche Leistungsentgelte			
02	51	Öffentlich-rechtliche Leistungsentgelte	-9.000	-9.000	-7.620
03	548-549	Kostensatzleistungen und -erstattungen			
04	52	Bestandsveränderungen und aktivierte Eigenleistungen			
05	55	Steuern und steuerähnliche Erträge einschl. Erträge aus gesetzlichen Umlagen			
06	547	Erträge aus Transferleistungen			
07	540-543	Erträge aus Zuweisungen und Zuschüssen für lfd. Zwecke und allgemeine Umlagen			
08	546	Erträge aus der Auflösung von Sonderposten aus Investitionszuweisungen, -zuschüssen und Investitionsbeiträgen			
09	53	Sonstige ordentliche Erträge	-230	-230	-227
<b>10</b>		<b>Summe der ordentlichen Erträge (Nr. 1 bis 9)</b>	<b>-9.230</b>	<b>-9.230</b>	<b>-7.847</b>
		<b>Ordentliche Aufwendungen</b>			
11	62, 63, 640-643, 647-649, 65	Personalaufwendungen	55.000	54.000	49.413
12	644-646	Versorgungsaufwendungen	62.840	62.160	58.577
13	60, 61, 67-69	Aufwendungen für Sach- und Dienstleistungen	9.180	9.090	7.284
14	66	Abschreibungen	190	190	194
15	71	Aufwendungen für Zuweisungen und Zuschüsse sowie besondere Finanzaufwendungen	100	100	29
16	73	Steueraufwendungen einschl. Aufwendungen aus gesetzlichen Umlageverpflichtungen			
17	72	Transferaufwendungen			
18	70, 74, 76	Sonstige ordentliche Aufwendungen			
<b>19</b>		<b>Summe der ordentlichen Aufwendungen (Nr. 11 bis 18)</b>	<b>127.310</b>	<b>125.540</b>	<b>115.497</b>
<b>20</b>		<b>Verwaltungsergebnis (Nr. 10 ./. Nr. 19)</b>	<b>118.080</b>	<b>116.310</b>	<b>107.650</b>
21	56, 57	Finanzerträge			
22	77	Finanzaufwendungen			
<b>23</b>		<b>Finanzergebnis (Nr. 21 bis Nr. 22)</b>			
<b>24</b>		<b>Ordentliches Ergebnis (Verwaltungsergebnis und Finanzergebnis Nr. 20 und Nr. 23)</b>	<b>118.080</b>	<b>116.310</b>	<b>107.650</b>
25	59	Außerordentliche Erträge			
26	79	Außerordentliche Aufwendungen			
<b>27</b>		<b>Außerordentliches Ergebnis (Nr. 25 ./. Nr. 26)</b>			
<b>28</b>		<b>Jahresergebnis vor internen Leistungsbeziehungen (ordentliches Ergebnis und außerordentliches Ergebnis Nr. 24 und Nr. 27)</b>	<b>118.080</b>	<b>116.310</b>	<b>107.650</b>
29		Erlöse der internen Leistungsbeziehungen	-60	-60	-64
30		Kosten der internen Leistungsbeziehungen			
<b>31</b>		<b>Ergebnis der internen Leistungsbeziehungen</b>	<b>-60</b>	<b>-60</b>	<b>-64</b>
<b>32</b>		<b>Jahresergebnis nach internen Leistungsbeziehungen</b>	<b>118.020</b>	<b>116.250</b>	<b>107.586</b>

# Haushaltsplan der Gemeinde Meinhard

Muster 11 zu § 4 Abs. 4 GemHVO

## Teilfinanzhaushalt 022020 Standesamt



Meinhard

		Haushaltsansatz			Investitions- und Investitionsförderungsmaßnahmen		
Nr.	Bezeichnung	2022	Verpflichtungs-ermächtigungen	2021	Ergebnis des Jahres- abschlusses 2020	Gesamt- auszahlungs- bedarf	davon bisher bereitgestellt
1	2	3	4	5	6	7	8
	<b>Einzahlungen aus Investitionstätigkeit</b>						
20	+ Einz. aus Investitionszuweis. und -zuschüssen sowie aus Investitionsbeiträgen	0,00	0,00	0,00	0,00	0,00	0,00
21	+ Einz. aus Abgängen von Vermögensgegenständen des Sachanlagevermögens und des immateriellen Anlagevermögens	0,00	0,00	0,00	0,00	0,00	0,00
22	+ Einz. aus Abgängen von Vermögensgegenständen des Finanzanlagevermögens	0,00	0,00	0,00	0,00	0,00	0,00
	<b>Einzahlungen aus Finanzierungstätigkeit</b>						
31	+ Einz. aus der Aufnahme v. Krediten und wirtschaftlich vergleichbaren Vorgängen für Investitionen	0,00	0,00	0,00	0,00	0,00	0,00
	<b>Summe</b>	<b>0,00</b>	<b>0,00</b>	<b>0,00</b>	<b>0,00</b>	<b>0,00</b>	<b>0,00</b>
	<b>Auszahlungen aus Investitionstätigkeit</b>						
24	- Ausz. für den Erwerb von Grundstücken und Gebäuden	0,00	0,00	0,00	0,00	0,00	0,00
25	- Ausz. für Baumaßnahmen	0,00	0,00	0,00	0,00	0,00	0,00
26	- Ausz. für Investitionen in das sonstige Sachanlagevermögen und immaterielle Anlagevermögen davon: Ausz. aus gewährten Investitionszuweisungen und -zuschüssen	-1.000,00	0,00	-400,00	-417,30	-8.400,00	-5.400,00
27	- Ausz. für Investitionen in das Finanzanlagevermögen	-600,00	0,00	-500,00	-479,24	-7.655,00	-5.855,00
	<b>Auszahlungen aus Finanzierungstätigkeit</b>						
32	- Ausz. für die Tilgung von Krediten und wirtschaftlich vergleichbaren Vorgängen für Investitionen	0,00	0,00	0,00	0,00	0,00	0,00
	<b>Summe</b>	<b>-1.600,00</b>	<b>0,00</b>	<b>-900,00</b>	<b>-896,54</b>	<b>-16.055,00</b>	<b>-11.255,00</b>
	<b>Saldo (Einzahlungen ./ Auszahlungen)</b>	<b>-1.600,00</b>	<b>0,00</b>	<b>-900,00</b>	<b>-896,54</b>	<b>-16.055,00</b>	<b>-11.255,00</b>

## Haushaltsplan der Gemeinde Meinhard

### Investitionen 022020 Standesamt



Meinhard

Nr. Bezeichnung	Ansatz 2022	Verpflichtungs- Ermächtigunge n	Ansatz 2021	Jahres- ergebnis 2020	Finanzplan 2023	Finanzplan 2024 2025	Bish. bereitgest. Ges. Ein- Ausz.
0220200001 Versorgungsrücklage Beamte Standesamt	-600,00		-500,00	-479,24	-600,00	-600,00 -600,00	-5.855,00 -4.496,20
22 22 Einz. a. Abg. v. Gegenst. d. Finanzanl. verm.							0,08
27 27 Ausz. f. Invest. i. d. Finanzanl. Verm.	-600,00		-500,00	-479,24	-600,00	-600,00 -600,00	-5.855,00 -4.496,20

# Haushaltsplan der Gemeinde Meinhard

Muster 10 zu § 4 Abs. 3 GemHVO

## Teilergebnishaushalt 0230 Brandschutz



Meinhard

Nr.	Konten	Bezeichnung	Haushaltsansatz		Ergebnis des Jahresabschlusses 2020
			2022	2021	
		<b>Ordentliche Erträge</b>			
01	50	Privatrechtliche Leistungsentgelte	-1.080	-1.080	-1.080
02	51	Öffentlich-rechtliche Leistungsentgelte	-7.200	-5.000	-4.863
03	548-549	Kostensatzleistungen und -erstattungen			-36
04	52	Bestandsveränderungen und aktivierte Eigenleistungen			
05	55	Steuern und steuerähnliche Erträge einschl. Erträge aus gesetzlichen Umlagen			
06	547	Erträge aus Transferleistungen			
07	540-543	Erträge aus Zuweisungen und Zuschüssen für lfd. Zwecke und allgemeine Umlagen			
08	546	Erträge aus der Auflösung von Sonderposten aus Investitionszuweisungen, -zuschüssen und Investitionsbeiträgen	-22.140	-23.250	-23.429
09	53	Sonstige ordentliche Erträge			
<b>10</b>		<b>Summe der ordentlichen Erträge (Nr. 1 bis 9)</b>	<b>-30.420</b>	<b>-29.330</b>	<b>-29.408</b>
		<b>Ordentliche Aufwendungen</b>			
11	62, 63, 640-643, 647-649, 65	Personalaufwendungen	10.240	9.240	5.886
12	644-646	Versorgungsaufwendungen			
13	60, 61, 67-69	Aufwendungen für Sach- und Dienstleistungen	124.970	115.180	129.794
14	66	Abschreibungen	63.760	66.790	67.970
15	71	Aufwendungen für Zuweisungen und Zuschüsse sowie besondere Finanzaufwendungen	3.000	4.400	1.827
16	73	Steueraufwendungen einschl. Aufwendungen aus gesetzlichen Umlageverpflichtungen			
17	72	Transferaufwendungen			
18	70, 74, 76	Sonstige ordentliche Aufwendungen	30	30	29
<b>19</b>		<b>Summe der ordentlichen Aufwendungen (Nr. 11 bis 18)</b>	<b>202.000</b>	<b>195.640</b>	<b>205.505</b>
<b>20</b>		<b>Verwaltungsergebnis (Nr. 10 J. Nr. 19)</b>	<b>171.580</b>	<b>166.310</b>	<b>176.097</b>
21	56, 57	Finanzerträge			
22	77	Finanzaufwendungen			
<b>23</b>		<b>Finanzergebnis (Nr. 21 bis Nr. 22)</b>			
<b>24</b>		<b>Ordentliches Ergebnis (Verwaltungsergebnis und Finanzergebnis Nr. 20 und Nr. 23)</b>	<b>171.580</b>	<b>166.310</b>	<b>176.097</b>
25	59	Außerordentliche Erträge			
26	79	Außerordentliche Aufwendungen			187
<b>27</b>		<b>Außerordentliches Ergebnis (Nr. 25 J. Nr. 26)</b>			<b>187</b>
<b>28</b>		<b>Jahresergebnis vor internen Leistungsbeziehungen (ordentliches Ergebnis und außerordentliches Ergebnis Nr. 24 und Nr. 27)</b>	<b>171.580</b>	<b>166.310</b>	<b>176.284</b>
29		Erlöse der internen Leistungsbeziehungen			
30		Kosten der internen Leistungsbeziehungen	65.760	74.360	68.416
<b>31</b>		<b>Ergebnis der internen Leistungsbeziehungen</b>	<b>65.760</b>	<b>74.360</b>	<b>68.416</b>
<b>32</b>		<b>Jahresergebnis nach internen Leistungsbeziehungen</b>	<b>237.340</b>	<b>240.670</b>	<b>244.700</b>

# Produktbeschreibung

## Produkt 023010 Feuerwehr- und Katastrophenschutz



<b>Produktbereich</b>	02	Sicherheit und Ordnung
<b>Produktgruppe</b>	0230	Brandschutz
<b>Produkt</b>	023010	Feuerwehr- und Katastrophenschutz

<b>Kostenstellen</b>		
02301011	Feuerwehr Grebendorf	
02301012	Feuerwehrgebäude Grebendorf	
02301013	Feuerwehr Grebendorf Fuhrpark	
02301014	Jugendfeuerwehr Grebendorf	
02301021	Feuerwehr Jestädt	
02301022	Feuerwehrgebäude Jestädt	
02301023	Feuerwehr Jestädt Fuhrpark	
02301024	Jugendfeuerwehr Jestädt	
02301031	Feuerwehr Schwebda	
02301032	Feuerwehrgebäude Schwebda	
02301033	Feuerwehr Schwebda Fuhrpark	
02301034	Jugendfeuerwehr Schwebda	
02301041	Feuerwehr Frieda	
02301042	Feuerwehrgebäude Frieda	
02301043	Feuerwehr Frieda Fuhrpark	
02301044	Jugendfeuerwehr Frieda	
02301051	Feuerwehr Neuerode	
02301052	Feuerwehrgebäude Neuerode	
02301053	Feuerwehr Neuerode Fuhrpark	
02301054	Jugendfeuerwehr Neuerode	
02301061	Feuerwehr Hitzelrode	
02301062	Feuerwehrgebäude Hitzelrode	
02301063	Feuerwehr Hitzelrode Fuhrpark	
02301064	Jugendfeuerwehr Hitzelrode/Motzenrode	
02301071	Feuerwehr Motzenrode	
02301072	Feuerwehrgebäude Motzenrode	
02301073	Feuerwehr Motzenrode Fuhrpark	
02301098	Jugendfeuerwehr Allgemein	
02301099	Feuerwehr Allgemein	

### Produktbeschreibung

Die Gemeinde muss die Feuerwehr so aufzustellen und unterhalten, dass sie in der Regel zu jeder Zeit und in jedem Ortsteil innerhalb von zehn Minuten nach der Alarmierung wirksame Hilfe einleiten kann. Darüber hinaus muss die Gemeinde grundsätzlich dafür Sorge tragen, dass Gefahren im Brand-, Katastrophenschutz und der technischen Hilfeleistung für die Bürger und deren Sachbesitz verhindert, in der Entstehung eingeschränkt und die Ausbreitung und Auswirkung wirksam bekämpft wird.

### Rechtliche Grundlage

Hessisches Brand- und Katastrophenschutzgesetz (HBKG); Bedarfs- und Entwicklungsplan für den Brandschutz und die Allgemeine Hilfe der Gemeinde Meinhard; sonstige Satzungen, Beschlüsse gemeindlicher Gremien

### Produktverantwortliche

Bürgermeister Gerhold Brill; Vertretung Gemeindebrandinspektor Jörg Wollenhaupt

## Strategische Ziele

- Gewährleistung der allgemeinen Sicherheit in der Gemeinde Meinhard
- allgemeiner Schutz der Einwohnerschaft und in der Gemeinde temporär anwesender Menschen
- Vermeidung von Personen- und Vermögensschäden im Gemeindegebiet
- Rettung von Menschen, Tieren und Sachvermögen aus Brand- und sonstigen Gefahrensituationen
- Sachwerte erhalten und Umwelt schützen
- Maßnahmen zur Gefahrenvorbeugung treffen
- Brandschutzaufklärung von Kindern
- Förderung des ehrenamtlichen Feuerwehrdienstes und der Mitgliedergewinnung
- Hilfe bei Einsätzen in den Nachbargemeinden

## Operative Ziele

- ausreichende Mittel jährlich im Haushalt einstellen, um die zeitnahe Modifizierung der Ausrüstung sicher zu stellen
- in Zusammenarbeit mit den Feuerwehren ausreichend Nachwuchskräfte gewinnen

## Sachkennzahlen zur Erreichung der operativen Ziele

Feuerwehr – Aus- und Einrichtung	Fahrzeug-Typ	Erst-zulassung vorhandenes Fahrzeug	Neubau / Neubeschaffung	Kosten in Euro	Ein-sätze 2021	Ein-satz-kräfte
<b>Frieda</b> - Fuhrpark Frieda	LF 8/6	04/1992	HLF 10 - 2023	330.000	19	26
Frieda - Feuerwehrhaus			Neubau 2020-2022	1.000.000		
<b>Grebendorf</b> - Fuhrpark	LF 8/6	12/1995	StLF 20 - 2025	400.000	36	27
Grebendorf - Fuhrpark	ELW 1	07/1998	ELW 1 - 2021	130.000		
Grebendorf - Feuerwehrhaus			Sanierung 2022/23	40.000		
<b>Hitzelrode</b> - Fuhrpark	TSF W	04/1996	TSF-W - 2025	150.000	3	19
Hitzelrode - Feuerwehrhaus			Sanierung 2023	20.000		
<b>Jestädt</b> - Fuhrpark	LF 10/6	09/2004	HLF 10 - 2029	330.000	7	26
Jestädt - Feuerwehrhaus			Umbau JF – 2022/23	8.000		
<b>Motzenrode</b> - Fuhrpark	TSF W	02/2015	TSF-W - 2040	150.000	3	16
Motzenrode - Fuhrpark			Quad (ATV) - 2030	40.000		
Motzenrode - Feuerwehrhaus			Sanierung 2024	8.000		
<b>Neuerode</b> - Fuhrpark	TSF W	07/1993	TSF-W 2023	150.000	8	17
Neuerode - Feuerwehrhaus			Sanierung 2024	8.000		
<b>Schwebda</b> - Fuhrpark	LF 8/6	12/1995	MLF - 2025	330.000	37	26
Schwebda – Fuhrpark			MTF - 2025	50.000		
Schwebda – Fuhrpark	RTB II	1995	RTB II	50.000		
Schwebda - Feuerwehrhaus			Neubau – 2022-2025	1.500.000		

### geschätzte Investitionen pro Jahr

2022	2023	2024	2025	2026	2027	2028	2029	2030
398.000 €	1.508.000 €	316.000 €	930.000 €	0 €	0 €	0 €	330.000 €	40.000 €

Investitionen im Mittel auf 9 Haushaltsjahre: 400.000 € / Jahr

laufende Betriebskosten rd. 200.000 € / Jahr

**Kosten / Einwohner: 600.000 € / 4.573 Einwohner = rd. 130 € / EW**



# Haushaltsplan der Gemeinde Meinhard

Muster 10 zu § 4 Abs. 3 GemHVO

## Teilergebnishaushalt 023010 Feuerwehr- und Katastrophenschutz



Meinhard

Nr.	Konten	Bezeichnung	Haushaltsansatz		Ergebnis des Jahresabschlusses 2020
			2022	2021	
		<b>Ordentliche Erträge</b>			
01	50	Privatrechtliche Leistungsentgelte	-1.080	-1.080	-1.080
02	51	Öffentlich-rechtliche Leistungsentgelte	-7.200	-5.000	-4.863
03	548-549	Kostenersatzleistungen und -erstattungen			-36
04	52	Bestandsveränderungen und aktivierte Eigenleistungen			
05	55	Steuern und steuerähnliche Erträge einschl. Erträge aus gesetzlichen Umlagen			
06	547	Erträge aus Transferleistungen			
07	540-543	Erträge aus Zuweisungen und Zuschüssen für lfd. Zwecke und allgemeine Umlagen			
08	546	Erträge aus der Auflösung von Sonderposten aus Investitionszuweisungen, -zuschüssen und Investitionsbeiträgen	-22.140	-23.250	-23.429
09	53	Sonstige ordentliche Erträge			
<b>10</b>		<b>Summe der ordentlichen Erträge (Nr. 1 bis 9)</b>	<b>-30.420</b>	<b>-29.330</b>	<b>-29.408</b>
		<b>Ordentliche Aufwendungen</b>			
11	62, 63, 640-643, 647-649, 65	Personalaufwendungen	10.240	9.240	5.886
12	644-646	Versorgungsaufwendungen			
13	60, 61, 67-69	Aufwendungen für Sach- und Dienstleistungen	124.970	115.180	129.794
14	66	Abschreibungen	63.760	66.790	67.970
15	71	Aufwendungen für Zuweisungen und Zuschüsse sowie besondere Finanzaufwendungen	3.000	4.400	1.827
16	73	Steueraufwendungen einschl. Aufwendungen aus gesetzlichen Umlageverpflichtungen			
17	72	Transferaufwendungen			
18	70, 74, 76	Sonstige ordentliche Aufwendungen	30	30	29
<b>19</b>		<b>Summe der ordentlichen Aufwendungen (Nr. 11 bis 18)</b>	<b>202.000</b>	<b>195.640</b>	<b>205.505</b>
<b>20</b>		<b>Verwaltungsergebnis (Nr. 10 ./. Nr. 19)</b>	<b>171.580</b>	<b>166.310</b>	<b>176.097</b>
21	56, 57	Finanzerträge			
22	77	Finanzaufwendungen			
<b>23</b>		<b>Finanzergebnis (Nr. 21 bis Nr. 22)</b>			
<b>24</b>		<b>Ordentliches Ergebnis (Verwaltungsergebnis und Finanzergebnis Nr. 20 und Nr. 23)</b>	<b>171.580</b>	<b>166.310</b>	<b>176.097</b>
25	59	Außerordentliche Erträge			
26	79	Außerordentliche Aufwendungen			187
<b>27</b>		<b>Außerordentliches Ergebnis (Nr. 25 ./. Nr. 26)</b>			<b>187</b>
<b>28</b>		<b>Jahresergebnis vor internen Leistungsbeziehungen (ordentliches Ergebnis und außerordentliches Ergebnis Nr. 24 und Nr. 27)</b>	<b>171.580</b>	<b>166.310</b>	<b>176.284</b>
29		Erlöse der internen Leistungsbeziehungen			
30		Kosten der internen Leistungsbeziehungen	65.760	74.360	68.416
<b>31</b>		<b>Ergebnis der internen Leistungsbeziehungen</b>	<b>65.760</b>	<b>74.360</b>	<b>68.416</b>
<b>32</b>		<b>Jahresergebnis nach internen Leistungsbeziehungen</b>	<b>237.340</b>	<b>240.670</b>	<b>244.700</b>

# Haushaltsplan der Gemeinde Meinhard

Muster 11 zu § 4 Abs. 4 GemHVO

## Teilfinanzhaushalt 023010 Feuerwehr- und Katastrophenschutz



Meinhard

		Haushaltsansatz			Investitions- und Investitionsförderungsmaßnahmen		
Nr.	Bezeichnung	2022	Verpflichtungs-ermächtigungen	2021	Ergebnis des Jahres- abschlusses 2020	Gesamt- auszahlungs- bedarf	davon bisher bereitgestellt
1	2	3	4	5	6	7	8
	<b>Einzahlungen aus Investitionstätigkeit</b>						
20	+ Einz. aus Investitionszuweis. und -zuschüssen sowie aus Investitionsbeiträgen	168.800,00	196.800,00	241.800,00	13.662,26	0,00	0,00
21	+ Einz. aus Abgängen von Vermögensgegenständen des Sachanlagevermögens und des immateriellen Anlagevermögens	0,00	0,00	0,00	0,00	0,00	0,00
22	+ Einz. aus Abgängen von Vermögensgegenständen des Finanzanlagevermögens	0,00	0,00	0,00	0,00	0,00	0,00
	<b>Einzahlungen aus Finanzierungstätigkeit</b>						
31	+ Einz. aus der Aufnahme v. Krediten und wirtschaftlich vergleichbaren Vorgängen für Investitionen	0,00	0,00	0,00	0,00	0,00	0,00
	<b>Summe</b>	<b>168.800,00</b>	<b>196.800,00</b>	<b>241.800,00</b>	<b>13.662,26</b>	<b>0,00</b>	<b>0,00</b>
	<b>Auszahlungen aus Investitionstätigkeit</b>						
24	- Ausz. für den Erwerb von Grundstücken und Gebäuden	0,00	0,00	0,00	0,00	-35.000,00	-35.000,00
25	- Ausz. für Baumaßnahmen	-1.100.000,00	-500.000,00	-100.000,00	-319.990,95	-2.500.000,00	-2.000.000,00
26	- Ausz. für Investitionen in das sonstige Sachanlagevermögen und immaterielle Anlagevermögen davon: Ausz. aus gewährten Investitionszuweisungen und -zuschüssen	-232.000,00	-310.000,00	-393.000,00	-29.154,55	-2.455.750,00	-1.406.250,00
27	- Ausz. für Investitionen in das Finanzanlagevermögen	0,00	0,00	0,00	0,00	0,00	0,00
	<b>Auszahlungen aus Finanzierungstätigkeit</b>						
32	- Ausz. für die Tilgung von Krediten und wirtschaftlich vergleichbaren Vorgängen für Investitionen	0,00	0,00	0,00	0,00	0,00	0,00
	<b>Summe</b>	<b>-1.332.000,00</b>	<b>-810.000,00</b>	<b>-493.000,00</b>	<b>-349.145,50</b>	<b>-4.990.750,00</b>	<b>-3.441.250,00</b>
	<b>Saldo (Einzahlungen ./ Auszahlungen)</b>	<b>-1.163.200,00</b>	<b>-613.200,00</b>	<b>-251.200,00</b>	<b>-335.483,24</b>	<b>-4.990.750,00</b>	<b>-3.441.250,00</b>

## Haushaltsplan der Gemeinde Meinhard

### Investitionen 023010 Feuerwehr- und Katastrophenschutz



Meinhard

Nr. Bezeichnung	Ansatz 2022	Verpflichtungs-Ermächtigungen	Ansatz 2021	Jahresergebnis 2020	Finanzplan 2023	Finanzplan 2024 2025	Bish. bereitgest. Ges. Ein-Ausz.
0230100001 Anschaffung von Ausrüstungsgegenständen 26 26 Ausz.f.Invest.i.d.sonst.Sachanl.vermögen	-2.500,00 -2.500,00		-2.500,00 -2.500,00	-1.741,35 -1.741,35	-2.500,00 -2.500,00	-2.500,00 -2.500,00	-32.500,00 -1.741,35 -32.500,00 -1.741,35
0230100002 Beschaffung Funkgeräte 20 20 Einz.a.Inv.zuw.u.-zusch.s.a.Inv.beitr. 26 26 Ausz.f.Invest.i.d.sonst.Sachanl.vermögen	-9.900,00 6.600,00 -16.500,00		-9.900,00 6.600,00 -16.500,00	-723,14  -723,14			-131.500,00 -52.195,68 62.600,00 24.226,34 -194.100,00 -76.422,02
0230100012 Löschfahrzeug Feuerwehr Frieda 20 20 Einz.a.Inv.zuw.u.-zusch.s.a.Inv.beitr. 26 26 Ausz.f.Invest.i.d.sonst.Sachanl.vermögen		-213.200,00 96.800,00 -310.000,00	-132.000,00 88.000,00 -220.000,00				-132.000,00 -29,75 88.000,00 -220.000,00 -29,75
0230100013 Einsatzleitfahrzeug Feuerwehr Grebendorf 20 20 Einz.a.Inv.zuw.u.-zusch.s.a.Inv.beitr. 26 26 Ausz.f.Invest.i.d.sonst.Sachanl.vermögen				-11.427,80 9.800,00 -21.227,80			-166.400,00 -137.449,15 71.200,00 9.800,00 -237.600,00 -147.249,15
0230100014 Löschfahrzeug Feuerwehr Neuerode 20 20 Einz.a.Inv.zuw.u.-zusch.s.a.Inv.beitr. 26 26 Ausz.f.Invest.i.d.sonst.Sachanl.vermögen	-159.000,00 47.200,00 -159.000,00		-130.000,00 47.200,00 -130.000,00				-419.000,00 -19.339,86 94.400,00 -419.000,00 -19.339,86
0230100016 Feuerwehrspinde Feuerwehr Motzenrode 26 26 Ausz.f.Invest.i.d.sonst.Sachanl.vermögen					-3.000,00 -3.000,00		-7.000,00 -7.000,00
0230100018 Nasssauger Feuerwehr OTG 26 26 Ausz.f.Invest.i.d.sonst.Sachanl.vermögen							-6.000,00 -2.190,94 -6.000,00 -2.190,94
0230100021 Löschfahrzeug Feuerwehr Grebendorf 20 20 Einz.a.Inv.zuw.u.-zusch.s.a.Inv.beitr. 26 26 Ausz.f.Invest.i.d.sonst.Sachanl.vermögen						-400.000,00 96.800,00 -400.000,00	
0230100022 Löschfahrzeug Feuerwehr Schwebda 26 26 Ausz.f.Invest.i.d.sonst.Sachanl.vermögen						-202.000,00 -202.000,00	
0230100023 Neubau Feuerwehrhaus Frieda 20 20 Einz.a.Inv.zuw.u.-zusch.s.a.Inv.beitr. 25 25 Auszahlungen für Baumaßnahmen	-300.000,00  -300.000,00			-319.990,95  -319.990,95			-795.200,00 -871.512,86 304.800,00 -1.100.000,00 -871.512,86
0230100024 Neubau Feuerwehrhaus Schwebda 20 20 Einz.a.Inv.zuw.u.-zusch.s.a.Inv.beitr. 25 25 Auszahlungen für Baumaßnahmen	-700.000,00 100.000,00 -800.000,00	-400.000,00 100.000,00 -500.000,00		100.000,00 -100.000,00			-700.000,00 -856,80 200.000,00 -900.000,00 -856,80
0230100025 Löschfahrzeug Feuerwehr Hitzelrode 26 26 Ausz.f.Invest.i.d.sonst.Sachanl.vermögen						-107.000,00 -107.000,00	
0230100026 Prüfgerät f. ortsveränderl. elektr. Geräten 26 26 Ausz.f.Invest.i.d.sonst.Sachanl.vermögen							-3.000,00 -3.000,00
0230100027 All-Terrain-Vehicle Feuerwehr Motzenrode 26 26 Ausz.f.Invest.i.d.sonst.Sachanl.vermögen						-8.000,00 -8.000,00	

## Haushaltsplan der Gemeinde Meinhard

### Investitionen 023010 Feuerwehr- und Katastrophenschutz



Meinhard

Nr. Bezeichnung	Ansatz 2022	Verpflichtungs- Ermächtigungen	Ansatz 2021	Jahres- ergebnis 2020	Finanzplan 2023	Finanzplan 2024 2025	Bish. bereitgest. Ges. Ein- Ausz.
0230100028 Anschaffung eines Anhängers 750kg mit Plane 26 26 Ausz.f.Invest.i.d.sonst.Sachanl.vermögen				-1.600,00 -1.600,00			-1.600,00 -1.600,00 -1.600,00 -1.600,00
0230100029 Sonar-Gerät Feuerwehr Schwebda 20 20 Einz.a.Inv.zuw.u.-zusch.s.a.Inv.beitr. 26 26 Ausz.f.Invest.i.d.sonst.Sachanl.vermögen				3.862,26 -3.862,26			4.000,00 3.862,26 -4.000,00 -3.862,26
0230100031 Hydraulischer Rettungssatz Feuerwehr Jestädt 26 26 Ausz.f.Invest.i.d.sonst.Sachanl.vermögen							-10.000,00 -8.981,88 -10.000,00 -8.981,88
0230100032 Abgassauganlage Feuerwehr Grebendorf 26 26 Ausz.f.Invest.i.d.sonst.Sachanl.vermögen			-20.000,00 -20.000,00				-20.000,00 -17.114,50 -20.000,00 -17.114,50
0230100033 Neue Mastsirenen OTG + OTN 20 20 Einz.a.Inv.zuw.u.-zusch.s.a.Inv.beitr. 26 26 Ausz.f.Invest.i.d.sonst.Sachanl.vermögen	-21.000,00 15.000,00 -36.000,00						-21.000,00 15.000,00 -36.000,00

# Haushaltsplan der Gemeinde Meinhard

Muster 10 zu § 4 Abs. 3 GemHVO

## Teilergebnishaushalt 04 Kultur und Wissenschaft



Meinhard

Nr.	Konten	Bezeichnung	Haushaltsansatz		Ergebnis des Jahresabschlusses 2020
			2022	2021	
		<b>Ordentliche Erträge</b>			
01	50	Privatrechtliche Leistungsentgelte	-50	-50	-35
02	51	Öffentlich-rechtliche Leistungsentgelte			
03	548-549	Kostensatzleistungen und -erstattungen			
04	52	Bestandsveränderungen und aktivierte Eigenleistungen			
05	55	Steuern und steuerähnliche Erträge einschl. Erträge aus gesetzlichen Umlagen			
06	547	Erträge aus Transferleistungen			
07	540-543	Erträge aus Zuweisungen und Zuschüssen für lfd. Zwecke und allgemeine Umlagen	-6.000		
08	546	Erträge aus der Auflösung von Sonderposten aus Investitionszuweisungen, -zuschüssen und Investitionsbeiträgen	-160	-160	-158
09	53	Sonstige ordentliche Erträge	-100	-100	
<b>10</b>		<b>Summe der ordentlichen Erträge (Nr. 1 bis 9)</b>	<b>-6.310</b>	<b>-310</b>	<b>-193</b>
		<b>Ordentliche Aufwendungen</b>			
11	62, 63, 640-643, 647-649, 65	Personalaufwendungen	41		
12	644-646	Versorgungsaufwendungen			
13	60, 61, 67-69	Aufwendungen für Sach- und Dienstleistungen	13.870	8.780	4.138
14	66	Abschreibungen	1.110	1.100	1.115
15	71	Aufwendungen für Zuweisungen und Zuschüsse sowie besondere Finanzaufwendungen	2.610	2.610	2.341
16	73	Steueraufwendungen einschl. Aufwendungen aus gesetzlichen Umlageverpflichtungen			
17	72	Transferaufwendungen			
18	70, 74, 76	Sonstige ordentliche Aufwendungen			
<b>19</b>		<b>Summe der ordentlichen Aufwendungen (Nr. 11 bis 18)</b>	<b>17.590</b>	<b>12.490</b>	<b>7.635</b>
<b>20</b>		<b>Verwaltungsergebnis (Nr. 10 J. Nr. 19)</b>	<b>11.280</b>	<b>12.180</b>	<b>7.442</b>
21	56, 57	Finanzerträge			
22	77	Finanzaufwendungen			
<b>23</b>		<b>Finanzergebnis (Nr. 21 bis Nr. 22)</b>			
<b>24</b>		<b>Ordentliches Ergebnis (Verwaltungsergebnis und Finanzergebnis Nr. 20 und Nr. 23)</b>	<b>11.280</b>	<b>12.180</b>	<b>7.442</b>
25	59	Außerordentliche Erträge			
26	79	Außerordentliche Aufwendungen			28
<b>27</b>		<b>Außerordentliches Ergebnis (Nr. 25 J. Nr. 26)</b>			<b>28</b>
<b>28</b>		<b>Jahresergebnis vor internen Leistungsbeziehungen (ordentliches Ergebnis und außerordentliches Ergebnis Nr. 24 und Nr. 27)</b>	<b>11.280</b>	<b>12.180</b>	<b>7.470</b>
29		Erlöse der internen Leistungsbeziehungen			
30		Kosten der internen Leistungsbeziehungen	3.760	3.610	3.664
<b>31</b>		<b>Ergebnis der internen Leistungsbeziehungen</b>	<b>3.760</b>	<b>3.610</b>	<b>3.664</b>
<b>32</b>		<b>Jahresergebnis nach internen Leistungsbeziehungen</b>	<b>15.040</b>	<b>15.790</b>	<b>11.134</b>

# Haushaltsplan der Gemeinde Meinhard

Muster 10 zu § 4 Abs. 3 GemHVO

## Teilergebnishaushalt 0410 nichtwissenschaftliche Museen, Sammlungen



Meinhard

Nr.	Konten	Bezeichnung	Haushaltsansatz		Ergebnis des Jahresabschlusses 2020
			2022	2021	
		<b>Ordentliche Erträge</b>			
01	50	Privatrechtliche Leistungsentgelte			
02	51	Öffentlich-rechtliche Leistungsentgelte			
03	548-549	Kostenersatzleistungen und -erstattungen			
04	52	Bestandsveränderungen und aktivierte Eigenleistungen			
05	55	Steuern und steuerähnliche Erträge einschl. Erträge aus gesetzlichen Umlagen			
06	547	Erträge aus Transferleistungen			
07	540-543	Erträge aus Zuweisungen und Zuschüssen für lfd. Zwecke und allgemeine Umlagen			
08	546	Erträge aus der Auflösung von Sonderposten aus Investitionszuweisungen, -zuschüssen und Investitionsbeiträgen			
09	53	Sonstige ordentliche Erträge			
<b>10</b>		<b>Summe der ordentlichen Erträge (Nr. 1 bis 9)</b>			
		<b>Ordentliche Aufwendungen</b>			
11	62, 63, 640-643, 647-649, 65	Personalaufwendungen			
12	644-646	Versorgungsaufwendungen			
13	60, 61, 67-69	Aufwendungen für Sach- und Dienstleistungen	1.190	1.170	759
14	66	Abschreibungen			
15	71	Aufwendungen für Zuweisungen und Zuschüsse sowie besondere Finanzaufwendungen			
16	73	Steueraufwendungen einschl. Aufwendungen aus gesetzlichen Umlageverpflichtungen			
17	72	Transferaufwendungen			
18	70, 74, 76	Sonstige ordentliche Aufwendungen			
<b>19</b>		<b>Summe der ordentlichen Aufwendungen (Nr. 11 bis 18)</b>	<b>1.190</b>	<b>1.170</b>	<b>759</b>
<b>20</b>		<b>Verwaltungsergebnis (Nr. 10 J. Nr. 19)</b>	<b>1.190</b>	<b>1.170</b>	<b>759</b>
21	56, 57	Finanzerträge			
22	77	Finanzaufwendungen			
<b>23</b>		<b>Finanzergebnis (Nr. 21 bis Nr. 22)</b>			
<b>24</b>		<b>Ordentliches Ergebnis (Verwaltungsergebnis und Finanzergebnis Nr. 20 und Nr. 23)</b>	<b>1.190</b>	<b>1.170</b>	<b>759</b>
25	59	Außerordentliche Erträge			
26	79	Außerordentliche Aufwendungen			
<b>27</b>		<b>Außerordentliches Ergebnis (Nr. 25 J. Nr. 26)</b>			
<b>28</b>		<b>Jahresergebnis vor internen Leistungsbeziehungen (ordentliches Ergebnis und außerordentliches Ergebnis Nr. 24 und Nr. 27)</b>	<b>1.190</b>	<b>1.170</b>	<b>759</b>
29		Erlöse der internen Leistungsbeziehungen			
30		Kosten der internen Leistungsbeziehungen			
<b>31</b>		<b>Ergebnis der internen Leistungsbeziehungen</b>			
<b>32</b>		<b>Jahresergebnis nach internen Leistungsbeziehungen</b>	<b>1.190</b>	<b>1.170</b>	<b>759</b>

# Haushaltsplan der Gemeinde Meinhard

Muster 10 zu § 4 Abs. 3 GemHVO

## Teilergebnishaushalt 041010 Museen



Meinhard

Nr.	Konten	Bezeichnung	Haushaltsansatz		Ergebnis des Jahresabschlusses 2020
			2022	2021	
		<b>Ordentliche Erträge</b>			
01	50	Privatrechtliche Leistungsentgelte			
02	51	Öffentlich-rechtliche Leistungsentgelte			
03	548-549	Kostensatzleistungen und -erstattungen			
04	52	Bestandsveränderungen und aktivierte Eigenleistungen			
05	55	Steuern und steuerähnliche Erträge einschl. Erträge aus gesetzlichen Umlagen			
06	547	Erträge aus Transferleistungen			
07	540-543	Erträge aus Zuweisungen und Zuschüssen für lfd. Zwecke und allgemeine Umlagen			
08	546	Erträge aus der Auflösung von Sonderposten aus Investitionszuweisungen, -zuschüssen und Investitionsbeiträgen			
09	53	Sonstige ordentliche Erträge			
<b>10</b>		<b>Summe der ordentlichen Erträge (Nr. 1 bis 9)</b>			
		<b>Ordentliche Aufwendungen</b>			
11	62, 63, 640-643, 647-649, 65	Personalaufwendungen			
12	644-646	Versorgungsaufwendungen			
13	60, 61, 67-69	Aufwendungen für Sach- und Dienstleistungen	1.190	1.170	759
14	66	Abschreibungen			
15	71	Aufwendungen für Zuweisungen und Zuschüsse sowie besondere Finanzaufwendungen			
16	73	Steueraufwendungen einschl. Aufwendungen aus gesetzlichen Umlageverpflichtungen			
17	72	Transferaufwendungen			
18	70, 74, 76	Sonstige ordentliche Aufwendungen			
<b>19</b>		<b>Summe der ordentlichen Aufwendungen (Nr. 11 bis 18)</b>	<b>1.190</b>	<b>1.170</b>	<b>759</b>
<b>20</b>		<b>Verwaltungsergebnis (Nr. 10 J. Nr. 19)</b>	<b>1.190</b>	<b>1.170</b>	<b>759</b>
21	56, 57	Finanzerträge			
22	77	Finanzaufwendungen			
<b>23</b>		<b>Finanzergebnis (Nr. 21 bis Nr. 22)</b>			
<b>24</b>		<b>Ordentliches Ergebnis (Verwaltungsergebnis und Finanzergebnis Nr. 20 und Nr. 23)</b>	<b>1.190</b>	<b>1.170</b>	<b>759</b>
25	59	Außerordentliche Erträge			
26	79	Außerordentliche Aufwendungen			
<b>27</b>		<b>Außerordentliches Ergebnis (Nr. 25 J. Nr. 26)</b>			
<b>28</b>		<b>Jahresergebnis vor internen Leistungsbeziehungen (ordentliches Ergebnis und außerordentliches Ergebnis Nr. 24 und Nr. 27)</b>	<b>1.190</b>	<b>1.170</b>	<b>759</b>
29		Erlöse der internen Leistungsbeziehungen			
30		Kosten der internen Leistungsbeziehungen			
<b>31</b>		<b>Ergebnis der internen Leistungsbeziehungen</b>			
<b>32</b>		<b>Jahresergebnis nach internen Leistungsbeziehungen</b>	<b>1.190</b>	<b>1.170</b>	<b>759</b>



# Haushaltsplan der Gemeinde Meinhard

Muster 11 zu § 4 Abs. 4 GemHVO

## Teilfinanzhaushalt 041010 Museen



Meinhard

		Haushaltsansatz			Investitions- und Investitionsförderungsmaßnahmen		
Nr.	Bezeichnung	2022	Verpflichtungsermächtigungen	2021	Ergebnis des Jahresabschlusses 2020	Gesamtauszahlungsbedarf	davon bisher bereitgestellt
1	2	3	4	5	6	7	8
	<b>Einzahlungen aus Investitionstätigkeit</b>						
20	+ Einz. aus Investitionszuweis. und -zuschüssen sowie aus Investitionsbeiträgen	0,00	0,00	0,00	0,00	0,00	0,00
21	+ Einz. aus Abgängen von Vermögensgegenständen des Sachanlagevermögens und des immateriellen Anlagevermögens	0,00	0,00	0,00	0,00	0,00	0,00
22	+ Einz. aus Abgängen von Vermögensgegenständen des Finanzanlagevermögens	0,00	0,00	0,00	0,00	0,00	0,00
	<b>Einzahlungen aus Finanzierungstätigkeit</b>						
31	+ Einz. aus der Aufnahme v. Krediten und wirtschaftlich vergleichbaren Vorgängen für Investitionen	0,00	0,00	0,00	0,00	0,00	0,00
	<b>Summe</b>	<b>0,00</b>	<b>0,00</b>	<b>0,00</b>	<b>0,00</b>	<b>0,00</b>	<b>0,00</b>
	<b>Auszahlungen aus Investitionstätigkeit</b>						
24	- Ausz. für den Erwerb von Grundstücken und Gebäuden	0,00	0,00	0,00	0,00	0,00	0,00
25	- Ausz. für Baumaßnahmen	0,00	0,00	0,00	0,00	0,00	0,00
26	- Ausz. für Investitionen in das sonstige Sachanlagevermögen und immaterielle Anlagevermögen davon: Ausz. aus gewährten Investitionszuweisungen und -zuschüssen	0,00	0,00	-300,00	0,00	-2.550,00	-2.550,00
27	- Ausz. für Investitionen in das Finanzanlagevermögen	0,00	0,00	0,00	0,00	0,00	0,00
	<b>Auszahlungen aus Finanzierungstätigkeit</b>						
32	- Ausz. für die Tilgung von Krediten und wirtschaftlich vergleichbaren Vorgängen für Investitionen	0,00	0,00	0,00	0,00	0,00	0,00
	<b>Summe</b>	<b>0,00</b>	<b>0,00</b>	<b>-300,00</b>	<b>0,00</b>	<b>-2.550,00</b>	<b>-2.550,00</b>
	<b>Saldo (Einzahlungen ./ Auszahlungen)</b>	<b>0,00</b>	<b>0,00</b>	<b>-300,00</b>	<b>0,00</b>	<b>-2.550,00</b>	<b>-2.550,00</b>

# Haushaltsplan der Gemeinde Meinhard

Muster 10 zu § 4 Abs. 3 GemHVO

## Teilergebnishaushalt 0420 Heimat- und sonstige Kulturpflege



Meinhard

Nr.	Konten	Bezeichnung	Haushaltsansatz		Ergebnis des Jahresabschlusses 2020
			2022	2021	
		<b>Ordentliche Erträge</b>			
01	50	Privatrechtliche Leistungsentgelte	-50	-50	-35
02	51	Öffentlich-rechtliche Leistungsentgelte			
03	548-549	Kostensatzleistungen und -erstattungen			
04	52	Bestandsveränderungen und aktivierte Eigenleistungen			
05	55	Steuern und steuerähnliche Erträge einschl. Erträge aus gesetzlichen Umlagen			
06	547	Erträge aus Transferleistungen			
07	540-543	Erträge aus Zuweisungen und Zuschüssen für lfd. Zwecke und allgemeine Umlagen	-6.000		
08	546	Erträge aus der Auflösung von Sonderposten aus Investitionszuweisungen, -zuschüssen und Investitionsbeiträgen	-160	-160	-158
09	53	Sonstige ordentliche Erträge	-100	-100	
<b>10</b>		<b>Summe der ordentlichen Erträge (Nr. 1 bis 9)</b>	<b>-6.310</b>	<b>-310</b>	<b>-193</b>
		<b>Ordentliche Aufwendungen</b>			
11	62, 63, 640-643, 647-649, 65	Personalaufwendungen			
12	644-646	Versorgungsaufwendungen			
13	60, 61, 67-69	Aufwendungen für Sach- und Dienstleistungen	10.740	5.460	1.965
14	66	Abschreibungen	1.110	1.100	1.115
15	71	Aufwendungen für Zuweisungen und Zuschüsse sowie besondere Finanzaufwendungen	1.260	1.260	1.261
16	73	Steueraufwendungen einschl. Aufwendungen aus gesetzlichen Umlageverpflichtungen			
17	72	Transferaufwendungen			
18	70, 74, 76	Sonstige ordentliche Aufwendungen			
<b>19</b>		<b>Summe der ordentlichen Aufwendungen (Nr. 11 bis 18)</b>	<b>13.110</b>	<b>7.820</b>	<b>4.340</b>
<b>20</b>		<b>Verwaltungsergebnis (Nr. 10 J. Nr. 19)</b>	<b>6.800</b>	<b>7.510</b>	<b>4.147</b>
21	56, 57	Finanzerträge			
22	77	Finanzaufwendungen			
<b>23</b>		<b>Finanzergebnis (Nr. 21 bis Nr. 22)</b>			
<b>24</b>		<b>Ordentliches Ergebnis (Verwaltungsergebnis und Finanzergebnis Nr. 20 und Nr. 23)</b>	<b>6.800</b>	<b>7.510</b>	<b>4.147</b>
25	59	Außerordentliche Erträge			
26	79	Außerordentliche Aufwendungen			
<b>27</b>		<b>Außerordentliches Ergebnis (Nr. 25 J. Nr. 26)</b>			
<b>28</b>		<b>Jahresergebnis vor internen Leistungsbeziehungen (ordentliches Ergebnis und außerordentliches Ergebnis Nr. 24 und Nr. 27)</b>	<b>6.800</b>	<b>7.510</b>	<b>4.147</b>
29		Erlöse der internen Leistungsbeziehungen			
30		Kosten der internen Leistungsbeziehungen	3.760	3.610	3.614
<b>31</b>		<b>Ergebnis der internen Leistungsbeziehungen</b>	<b>3.760</b>	<b>3.610</b>	<b>3.614</b>
<b>32</b>		<b>Jahresergebnis nach internen Leistungsbeziehungen</b>	<b>10.560</b>	<b>11.120</b>	<b>7.761</b>

# Haushaltsplan der Gemeinde Meinhard

Muster 10 zu § 4 Abs. 3 GemHVO

## Teilergebnishaushalt 042010 Heimat- und sonstige Kulturpflege



Meinhard

Nr.	Konten	Bezeichnung	Haushaltsansatz		Ergebnis des Jahresabschlusses 2020
			2022	2021	
		<b>Ordentliche Erträge</b>			
01	50	Privatrechtliche Leistungsentgelte	-50	-50	-35
02	51	Öffentlich-rechtliche Leistungsentgelte			
03	548-549	Kostensatzleistungen und -erstattungen			
04	52	Bestandsveränderungen und aktivierte Eigenleistungen			
05	55	Steuern und steuerähnliche Erträge einschl. Erträge aus gesetzlichen Umlagen			
06	547	Erträge aus Transferleistungen			
07	540-543	Erträge aus Zuweisungen und Zuschüssen für lfd. Zwecke und allgemeine Umlagen	-6.000		
08	546	Erträge aus der Auflösung von Sonderposten aus Investitionszuweisungen, -zuschüssen und Investitionsbeiträgen	-160	-160	-158
09	53	Sonstige ordentliche Erträge	-100	-100	
<b>10</b>		<b>Summe der ordentlichen Erträge (Nr. 1 bis 9)</b>	<b>-6.310</b>	<b>-310</b>	<b>-193</b>
		<b>Ordentliche Aufwendungen</b>			
11	62, 63, 640-643, 647-649, 65	Personalaufwendungen			
12	644-646	Versorgungsaufwendungen			
13	60, 61, 67-69	Aufwendungen für Sach- und Dienstleistungen	10.740	5.460	1.965
14	66	Abschreibungen	1.110	1.100	1.115
15	71	Aufwendungen für Zuweisungen und Zuschüsse sowie besondere Finanzaufwendungen	1.260	1.260	1.261
16	73	Steueraufwendungen einschl. Aufwendungen aus gesetzlichen Umlageverpflichtungen			
17	72	Transferaufwendungen			
18	70, 74, 76	Sonstige ordentliche Aufwendungen			
<b>19</b>		<b>Summe der ordentlichen Aufwendungen (Nr. 11 bis 18)</b>	<b>13.110</b>	<b>7.820</b>	<b>4.340</b>
<b>20</b>		<b>Verwaltungsergebnis (Nr. 10 J. Nr. 19)</b>	<b>6.800</b>	<b>7.510</b>	<b>4.147</b>
21	56, 57	Finanzerträge			
22	77	Finanzaufwendungen			
<b>23</b>		<b>Finanzergebnis (Nr. 21 bis Nr. 22)</b>			
<b>24</b>		<b>Ordentliches Ergebnis (Verwaltungsergebnis und Finanzergebnis Nr. 20 und Nr. 23)</b>	<b>6.800</b>	<b>7.510</b>	<b>4.147</b>
25	59	Außerordentliche Erträge			
26	79	Außerordentliche Aufwendungen			
<b>27</b>		<b>Außerordentliches Ergebnis (Nr. 25 J. Nr. 26)</b>			
<b>28</b>		<b>Jahresergebnis vor internen Leistungsbeziehungen (ordentliches Ergebnis und außerordentliches Ergebnis Nr. 24 und Nr. 27)</b>	<b>6.800</b>	<b>7.510</b>	<b>4.147</b>
29		Erlöse der internen Leistungsbeziehungen			
30		Kosten der internen Leistungsbeziehungen	3.760	3.610	3.614
<b>31</b>		<b>Ergebnis der internen Leistungsbeziehungen</b>	<b>3.760</b>	<b>3.610</b>	<b>3.614</b>
<b>32</b>		<b>Jahresergebnis nach internen Leistungsbeziehungen</b>	<b>10.560</b>	<b>11.120</b>	<b>7.761</b>

# Haushaltsplan der Gemeinde Meinhard

Muster 11 zu § 4 Abs. 4 GemHVO

## Teilfinanzhaushalt 042010 Heimat- und sonstige Kulturpflege



Meinhard

		Haushaltsansatz			Investitions- und Investitionsförderungsmaßnahmen		
Nr.	Bezeichnung	2022	Verpflichtungsermächtigungen	2021	Ergebnis des Jahresabschlusses 2020	Gesamtauszahlungsbedarf	davon bisher bereitgestellt
1	2	3	4	5	6	7	8
	<b>Einzahlungen aus Investitionstätigkeit</b>						
20	+ Einz. aus Investitionszuweis. und -zuschüssen sowie aus Investitionsbeiträgen	0,00	0,00	0,00	0,00	0,00	0,00
21	+ Einz. aus Abgängen von Vermögensgegenständen des Sachanlagevermögens und des immateriellen Anlagevermögens	0,00	0,00	0,00	0,00	0,00	0,00
22	+ Einz. aus Abgängen von Vermögensgegenständen des Finanzanlagevermögens	0,00	0,00	0,00	0,00	0,00	0,00
	<b>Einzahlungen aus Finanzierungstätigkeit</b>						
31	+ Einz. aus der Aufnahme v. Krediten und wirtschaftlich vergleichbaren Vorgängen für Investitionen	0,00	0,00	0,00	0,00	0,00	0,00
	<b>Summe</b>	<b>0,00</b>	<b>0,00</b>	<b>0,00</b>	<b>0,00</b>	<b>0,00</b>	<b>0,00</b>
	<b>Auszahlungen aus Investitionstätigkeit</b>						
24	- Ausz. für den Erwerb von Grundstücken und Gebäuden	0,00	0,00	0,00	0,00	0,00	0,00
25	- Ausz. für Baumaßnahmen	0,00	0,00	0,00	-35.600,01	-110.440,00	-110.440,00
26	- Ausz. für Investitionen in das sonstige Sachanlagevermögen und immaterielle Anlagevermögen	-1.000,00	0,00	-1.000,00	0,00	-31.500,00	-28.500,00
	davon: Ausz. aus gewährten Investitionszuweisungen und -zuschüssen	0,00	0,00	0,00	0,00	-4.500,00	-4.500,00
27	- Ausz. für Investitionen in das Finanzanlagevermögen	0,00	0,00	0,00	0,00	0,00	0,00
	<b>Auszahlungen aus Finanzierungstätigkeit</b>						
32	- Ausz. für die Tilgung von Krediten und wirtschaftlich vergleichbaren Vorgängen für Investitionen	0,00	0,00	0,00	0,00	0,00	0,00
	<b>Summe</b>	<b>-1.000,00</b>	<b>0,00</b>	<b>-1.000,00</b>	<b>-35.600,01</b>	<b>-141.940,00</b>	<b>-138.940,00</b>
	<b>Saldo (Einzahlungen ./ Auszahlungen)</b>	<b>-1.000,00</b>	<b>0,00</b>	<b>-1.000,00</b>	<b>-35.600,01</b>	<b>-141.940,00</b>	<b>-138.940,00</b>

## Haushaltsplan der Gemeinde Meinhard

### Investitionen 042010 Heimat- und sonstige Kulturpflege



Meinhard

Nr. Bezeichnung	Ansatz 2022	Verpflichtungs- Ermächtigungen	Ansatz 2021	Jahres- ergebnis 2020	Finanzplan 2023	Finanzplan 2024 2025	Bish. bereitgest. Ges. Ein- Ausz.
0420100002 Mobile Beschallungsanlage 26 26 Ausz.f.Invest.i.d.sonst.Sachanl.vermögen							-6.000,00 -6.000,00
0420100003 Wasser-u. Stromanschluss Wassertretbecken OTH 20 20 Einz.a.Inv.zuw.u.-zusch.s.a.Inv.beitr. 25 25 Auszahlungen für Baumaßnahmen							-5.550,00 -18.447,40 9.450,00 -15.000,00 -18.447,40
0420100004 Rundwanderweg Meinhard DE 20 20 Einz.a.Inv.zuw.u.-zusch.s.a.Inv.beitr. 25 25 Auszahlungen für Baumaßnahmen				-1.145,38 -1.145,38			-5.700,00 -5.174,30 9.740,00 -15.440,00 -5.174,30
0420100005 Freizeitanlage Hitzelrode - KIP BP 20 20 Einz.a.Inv.zuw.u.-zusch.s.a.Inv.beitr. 25 25 Auszahlungen für Baumaßnahmen				-34.454,63 -34.454,63			-8.000,00 -97.651,51 72.000,00 -80.000,00 -97.651,51
1530200002 Verkauf/Erwerb von Grundstücken 08 8 Sonst.ord.Einz.u.sonst.a.ordentl.Einz.							2,40 2,40

# Haushaltsplan der Gemeinde Meinhard

Muster 10 zu § 4 Abs. 3 GemHVO

## Teilergebnishaushalt 0430 Büchereien



Meinhard

Nr.	Konten	Bezeichnung	Haushaltsansatz		Ergebnis des Jahresabschlusses 2020
			2022	2021	
		<b>Ordentliche Erträge</b>			
01	50	Privatrechtliche Leistungsentgelte			
02	51	Öffentlich-rechtliche Leistungsentgelte			
03	548-549	Kostensatzleistungen und -erstattungen			
04	52	Bestandsveränderungen und aktivierte Eigenleistungen			
05	55	Steuern und steuerähnliche Erträge einschl. Erträge aus gesetzlichen Umlagen			
06	547	Erträge aus Transferleistungen			
07	540-543	Erträge aus Zuweisungen und Zuschüssen für lfd. Zwecke und allgemeine Umlagen			
08	546	Erträge aus der Auflösung von Sonderposten aus Investitionszuweisungen, -zuschüssen und Investitionsbeiträgen			
09	53	Sonstige ordentliche Erträge			
<b>10</b>		<b>Summe der ordentlichen Erträge (Nr. 1 bis 9)</b>			
		<b>Ordentliche Aufwendungen</b>			
11	62, 63, 640-643, 647-649, 65	Personalaufwendungen	41		
12	644-646	Versorgungsaufwendungen			
13	60, 61, 67-69	Aufwendungen für Sach- und Dienstleistungen	1.940	2.150	1.415
14	66	Abschreibungen			
15	71	Aufwendungen für Zuweisungen und Zuschüsse sowie besondere Finanzaufwendungen			
16	73	Steueraufwendungen einschl. Aufwendungen aus gesetzlichen Umlageverpflichtungen			
17	72	Transferaufwendungen			
18	70, 74, 76	Sonstige ordentliche Aufwendungen			
<b>19</b>		<b>Summe der ordentlichen Aufwendungen (Nr. 11 bis 18)</b>	<b>1.940</b>	<b>2.150</b>	<b>1.456</b>
<b>20</b>		<b>Verwaltungsergebnis (Nr. 10 J. Nr. 19)</b>	<b>1.940</b>	<b>2.150</b>	<b>1.456</b>
21	56, 57	Finanzerträge			
22	77	Finanzaufwendungen			
<b>23</b>		<b>Finanzergebnis (Nr. 21 bis Nr. 22)</b>			
<b>24</b>		<b>Ordentliches Ergebnis (Verwaltungsergebnis und Finanzergebnis Nr. 20 und Nr. 23)</b>	<b>1.940</b>	<b>2.150</b>	<b>1.456</b>
25	59	Außerordentliche Erträge			
26	79	Außerordentliche Aufwendungen			28
<b>27</b>		<b>Außerordentliches Ergebnis (Nr. 25 J. Nr. 26)</b>			<b>28</b>
<b>28</b>		<b>Jahresergebnis vor internen Leistungsbeziehungen (ordentliches Ergebnis und außerordentliches Ergebnis Nr. 24 und Nr. 27)</b>	<b>1.940</b>	<b>2.150</b>	<b>1.484</b>
29		Erlöse der internen Leistungsbeziehungen			
30		Kosten der internen Leistungsbeziehungen			50
<b>31</b>		<b>Ergebnis der internen Leistungsbeziehungen</b>			<b>50</b>
<b>32</b>		<b>Jahresergebnis nach internen Leistungsbeziehungen</b>	<b>1.940</b>	<b>2.150</b>	<b>1.534</b>

# Haushaltsplan der Gemeinde Meinhard

Muster 10 zu § 4 Abs. 3 GemHVO

## Teilergebnishaushalt 043010 Büchereien



Meinhard

Nr.	Konten	Bezeichnung	Haushaltsansatz		Ergebnis des Jahresabschlusses 2020
			2022	2021	
		<b>Ordentliche Erträge</b>			
01	50	Privatrechtliche Leistungsentgelte			
02	51	Öffentlich-rechtliche Leistungsentgelte			
03	548-549	Kostensatzleistungen und -erstattungen			
04	52	Bestandsveränderungen und aktivierte Eigenleistungen			
05	55	Steuern und steuerähnliche Erträge einschl. Erträge aus gesetzlichen Umlagen			
06	547	Erträge aus Transferleistungen			
07	540-543	Erträge aus Zuweisungen und Zuschüssen für lfd. Zwecke und allgemeine Umlagen			
08	546	Erträge aus der Auflösung von Sonderposten aus Investitionszuweisungen, -zuschüssen und Investitionsbeiträgen			
09	53	Sonstige ordentliche Erträge			
<b>10</b>		<b>Summe der ordentlichen Erträge (Nr. 1 bis 9)</b>			
		<b>Ordentliche Aufwendungen</b>			
11	62, 63, 640-643, 647-649, 65	Personalaufwendungen	41		
12	644-646	Versorgungsaufwendungen			
13	60, 61, 67-69	Aufwendungen für Sach- und Dienstleistungen	1.940	2.150	1.415
14	66	Abschreibungen			
15	71	Aufwendungen für Zuweisungen und Zuschüsse sowie besondere Finanzaufwendungen			
16	73	Steueraufwendungen einschl. Aufwendungen aus gesetzlichen Umlageverpflichtungen			
17	72	Transferaufwendungen			
18	70, 74, 76	Sonstige ordentliche Aufwendungen			
<b>19</b>		<b>Summe der ordentlichen Aufwendungen (Nr. 11 bis 18)</b>	<b>1.940</b>	<b>2.150</b>	<b>1.456</b>
<b>20</b>		<b>Verwaltungsergebnis (Nr. 10 J. Nr. 19)</b>	<b>1.940</b>	<b>2.150</b>	<b>1.456</b>
21	56, 57	Finanzerträge			
22	77	Finanzaufwendungen			
<b>23</b>		<b>Finanzergebnis (Nr. 21 bis Nr. 22)</b>			
<b>24</b>		<b>Ordentliches Ergebnis (Verwaltungsergebnis und Finanzergebnis Nr. 20 und Nr. 23)</b>	<b>1.940</b>	<b>2.150</b>	<b>1.456</b>
25	59	Außerordentliche Erträge			
26	79	Außerordentliche Aufwendungen			28
<b>27</b>		<b>Außerordentliches Ergebnis (Nr. 25 J. Nr. 26)</b>			<b>28</b>
<b>28</b>		<b>Jahresergebnis vor internen Leistungsbeziehungen (ordentliches Ergebnis und außerordentliches Ergebnis Nr. 24 und Nr. 27)</b>	<b>1.940</b>	<b>2.150</b>	<b>1.484</b>
29		Erlöse der internen Leistungsbeziehungen			
30		Kosten der internen Leistungsbeziehungen			50
<b>31</b>		<b>Ergebnis der internen Leistungsbeziehungen</b>			<b>50</b>
<b>32</b>		<b>Jahresergebnis nach internen Leistungsbeziehungen</b>	<b>1.940</b>	<b>2.150</b>	<b>1.534</b>



# Haushaltsplan der Gemeinde Meinhard

Muster 11 zu § 4 Abs. 4 GemHVO

## Teilfinanzhaushalt 043010 Büchereien



Meinhard

		Haushaltsansatz			Investitions- und Investitionsförderungsmaßnahmen		
Nr.	Bezeichnung	2022	Verpflichtungs-ermächtigungen	2021	Ergebnis des Jahres- abschlusses 2020	Gesamt- auszahlungs- bedarf	davon bisher bereitgestellt
1	2	3	4	5	6	7	8
	<b>Einzahlungen aus Investitionstätigkeit</b>						
20	+ Einz. aus Investitionszuweis. und -zuschüssen sowie aus Investitionsbeiträgen	0,00	0,00	0,00	0,00	0,00	0,00
21	+ Einz. aus Abgängen von Vermögensgegenständen des Sachanlagevermögens und des immateriellen Anlagevermögens	0,00	0,00	0,00	0,00	0,00	0,00
22	+ Einz. aus Abgängen von Vermögensgegenständen des Finanzanlagevermögens	0,00	0,00	0,00	0,00	0,00	0,00
	<b>Einzahlungen aus Finanzierungstätigkeit</b>						
31	+ Einz. aus der Aufnahme v. Krediten und wirtschaftlich vergleichbaren Vorgängen für Investitionen	0,00	0,00	0,00	0,00	0,00	0,00
	<b>Summe</b>	<b>0,00</b>	<b>0,00</b>	<b>0,00</b>	<b>0,00</b>	<b>0,00</b>	<b>0,00</b>
	<b>Auszahlungen aus Investitionstätigkeit</b>						
24	- Ausz. für den Erwerb von Grundstücken und Gebäuden	0,00	0,00	0,00	0,00	0,00	0,00
25	- Ausz. für Baumaßnahmen	0,00	0,00	0,00	0,00	0,00	0,00
26	- Ausz. für Investitionen in das sonstige Sachanlagevermögen und immaterielle Anlagevermögen davon: Ausz. aus gewährten Investitionszuweisungen und -zuschüssen	0,00	0,00	0,00	0,00	0,00	0,00
27	- Ausz. für Investitionen in das Finanzanlagevermögen	0,00	0,00	0,00	0,00	0,00	0,00
	<b>Auszahlungen aus Finanzierungstätigkeit</b>						
32	- Ausz. für die Tilgung von Krediten und wirtschaftlich vergleichbaren Vorgängen für Investitionen	0,00	0,00	0,00	0,00	0,00	0,00
	<b>Summe</b>	<b>0,00</b>	<b>0,00</b>	<b>0,00</b>	<b>0,00</b>	<b>0,00</b>	<b>0,00</b>
	<b>Saldo (Einzahlungen ./ Auszahlungen)</b>	<b>0,00</b>	<b>0,00</b>	<b>0,00</b>	<b>0,00</b>	<b>0,00</b>	<b>0,00</b>

# Haushaltsplan der Gemeinde Meinhard

Muster 10 zu § 4 Abs. 3 GemHVO

## Teilergebnishaushalt 0440 Musikpflege



Meinhard

		Haushaltsansatz			
Nr.	Konten	Bezeichnung	2022	2021	Ergebnis des Jahresabschlusses 2020
		<b>Ordentliche Erträge</b>			
01	50	Privatrechtliche Leistungsentgelte			
02	51	Öffentlich-rechtliche Leistungsentgelte			
03	548-549	Kostensatzleistungen und -erstattungen			
04	52	Bestandsveränderungen und aktivierte Eigenleistungen			
05	55	Steuern und steuerähnliche Erträge einschl. Erträge aus gesetzlichen Umlagen			
06	547	Erträge aus Transferleistungen			
07	540-543	Erträge aus Zuweisungen und Zuschüssen für lfd. Zwecke und allgemeine Umlagen			
08	546	Erträge aus der Auflösung von Sonderposten aus Investitionszuweisungen, -zuschüssen und Investitionsbeiträgen			
09	53	Sonstige ordentliche Erträge			
<b>10</b>		<b>Summe der ordentlichen Erträge (Nr. 1 bis 9)</b>			
		<b>Ordentliche Aufwendungen</b>			
11	62, 63, 640-643, 647-649, 65	Personalaufwendungen			
12	644-646	Versorgungsaufwendungen			
13	60, 61, 67-69	Aufwendungen für Sach- und Dienstleistungen			
14	66	Abschreibungen			
15	71	Aufwendungen für Zuweisungen und Zuschüsse sowie besondere Finanzaufwendungen	1.350	1.350	1.080
16	73	Steueraufwendungen einschl. Aufwendungen aus gesetzlichen Umlageverpflichtungen			
17	72	Transferaufwendungen			
18	70, 74, 76	Sonstige ordentliche Aufwendungen			
<b>19</b>		<b>Summe der ordentlichen Aufwendungen (Nr. 11 bis 18)</b>	<b>1.350</b>	<b>1.350</b>	<b>1.080</b>
<b>20</b>		<b>Verwaltungsergebnis (Nr. 10 J. Nr. 19)</b>	<b>1.350</b>	<b>1.350</b>	<b>1.080</b>
21	56, 57	Finanzerträge			
22	77	Finanzaufwendungen			
<b>23</b>		<b>Finanzergebnis (Nr. 21 bis Nr. 22)</b>			
<b>24</b>		<b>Ordentliches Ergebnis (Verwaltungsergebnis und Finanzergebnis Nr. 20 und Nr. 23)</b>	<b>1.350</b>	<b>1.350</b>	<b>1.080</b>
25	59	Außerordentliche Erträge			
26	79	Außerordentliche Aufwendungen			
<b>27</b>		<b>Außerordentliches Ergebnis (Nr. 25 J. Nr. 26)</b>			
<b>28</b>		<b>Jahresergebnis vor internen Leistungsbeziehungen (ordentliches Ergebnis und außerordentliches Ergebnis Nr. 24 und Nr. 27)</b>	<b>1.350</b>	<b>1.350</b>	<b>1.080</b>
29		Erlöse der internen Leistungsbeziehungen			
30		Kosten der internen Leistungsbeziehungen			
<b>31</b>		<b>Ergebnis der internen Leistungsbeziehungen</b>			
<b>32</b>		<b>Jahresergebnis nach internen Leistungsbeziehungen</b>	<b>1.350</b>	<b>1.350</b>	<b>1.080</b>

# Haushaltsplan der Gemeinde Meinhard

Muster 10 zu § 4 Abs. 3 GemHVO

## Teilergebnishaushalt 044010 Musikpflege



Meinhard

		Haushaltsansatz			
Nr.	Konten	Bezeichnung	2022	2021	Ergebnis des Jahresabschlusses 2020
		<b>Ordentliche Erträge</b>			
01	50	Privatrechtliche Leistungsentgelte			
02	51	Öffentlich-rechtliche Leistungsentgelte			
03	548-549	Kostensatzleistungen und -erstattungen			
04	52	Bestandsveränderungen und aktivierte Eigenleistungen			
05	55	Steuern und steuerähnliche Erträge einschl. Erträge aus gesetzlichen Umlagen			
06	547	Erträge aus Transferleistungen			
07	540-543	Erträge aus Zuweisungen und Zuschüssen für lfd. Zwecke und allgemeine Umlagen			
08	546	Erträge aus der Auflösung von Sonderposten aus Investitionszuweisungen, -zuschüssen und Investitionsbeiträgen			
09	53	Sonstige ordentliche Erträge			
<b>10</b>		<b>Summe der ordentlichen Erträge (Nr. 1 bis 9)</b>			
		<b>Ordentliche Aufwendungen</b>			
11	62, 63, 640-643, 647-649, 65	Personalaufwendungen			
12	644-646	Versorgungsaufwendungen			
13	60, 61, 67-69	Aufwendungen für Sach- und Dienstleistungen			
14	66	Abschreibungen			
15	71	Aufwendungen für Zuweisungen und Zuschüsse sowie besondere Finanzaufwendungen	1.350	1.350	1.080
16	73	Steueraufwendungen einschl. Aufwendungen aus gesetzlichen Umlageverpflichtungen			
17	72	Transferaufwendungen			
18	70, 74, 76	Sonstige ordentliche Aufwendungen			
<b>19</b>		<b>Summe der ordentlichen Aufwendungen (Nr. 11 bis 18)</b>	<b>1.350</b>	<b>1.350</b>	<b>1.080</b>
<b>20</b>		<b>Verwaltungsergebnis (Nr. 10 J. Nr. 19)</b>	<b>1.350</b>	<b>1.350</b>	<b>1.080</b>
21	56, 57	Finanzerträge			
22	77	Finanzaufwendungen			
<b>23</b>		<b>Finanzergebnis (Nr. 21 bis Nr. 22)</b>			
<b>24</b>		<b>Ordentliches Ergebnis (Verwaltungsergebnis und Finanzergebnis Nr. 20 und Nr. 23)</b>	<b>1.350</b>	<b>1.350</b>	<b>1.080</b>
25	59	Außerordentliche Erträge			
26	79	Außerordentliche Aufwendungen			
<b>27</b>		<b>Außerordentliches Ergebnis (Nr. 25 J. Nr. 26)</b>			
<b>28</b>		<b>Jahresergebnis vor internen Leistungsbeziehungen (ordentliches Ergebnis und außerordentliches Ergebnis Nr. 24 und Nr. 27)</b>	<b>1.350</b>	<b>1.350</b>	<b>1.080</b>
29		Erlöse der internen Leistungsbeziehungen			
30		Kosten der internen Leistungsbeziehungen			
<b>31</b>		<b>Ergebnis der internen Leistungsbeziehungen</b>			
<b>32</b>		<b>Jahresergebnis nach internen Leistungsbeziehungen</b>	<b>1.350</b>	<b>1.350</b>	<b>1.080</b>

# Haushaltsplan der Gemeinde Meinhard

Muster 11 zu § 4 Abs. 4 GemHVO

## Teilfinanzhaushalt 044010 Musikpflege



Meinhard

		Haushaltsansatz			Investitions- und Investitionsförderungsmaßnahmen		
Nr.	Bezeichnung	2022	Verpflichtungsermächtigungen	2021	Ergebnis des Jahresabschlusses 2020	Gesamtauszahlungsbedarf	davon bisher bereitgestellt
1	2	3	4	5	6	7	8
	<b>Einzahlungen aus Investitionstätigkeit</b>						
20	+ Einz. aus Investitionszuweis. und -zuschüssen sowie aus Investitionsbeiträgen	0,00	0,00	0,00	0,00	0,00	0,00
21	+ Einz. aus Abgängen von Vermögensgegenständen des Sachanlagevermögens und des immateriellen Anlagevermögens	0,00	0,00	0,00	0,00	0,00	0,00
22	+ Einz. aus Abgängen von Vermögensgegenständen des Finanzanlagevermögens	0,00	0,00	0,00	0,00	0,00	0,00
	<b>Einzahlungen aus Finanzierungstätigkeit</b>						
31	+ Einz. aus der Aufnahme v. Krediten und wirtschaftlich vergleichbaren Vorgängen für Investitionen	0,00	0,00	0,00	0,00	0,00	0,00
	<b>Summe</b>	<b>0,00</b>	<b>0,00</b>	<b>0,00</b>	<b>0,00</b>	<b>0,00</b>	<b>0,00</b>
	<b>Auszahlungen aus Investitionstätigkeit</b>						
24	- Ausz. für den Erwerb von Grundstücken und Gebäuden	0,00	0,00	0,00	0,00	0,00	0,00
25	- Ausz. für Baumaßnahmen	0,00	0,00	0,00	0,00	0,00	0,00
26	- Ausz. für Investitionen in das sonstige Sachanlagevermögen und immaterielle Anlagevermögen davon: Ausz. aus gewährten Investitionszuweisungen und -zuschüssen	0,00	0,00	0,00	0,00	0,00	0,00
27	- Ausz. für Investitionen in das Finanzanlagevermögen	0,00	0,00	0,00	0,00	0,00	0,00
	<b>Auszahlungen aus Finanzierungstätigkeit</b>						
32	- Ausz. für die Tilgung von Krediten und wirtschaftlich vergleichbaren Vorgängen für Investitionen	0,00	0,00	0,00	0,00	0,00	0,00
	<b>Summe</b>	<b>0,00</b>	<b>0,00</b>	<b>0,00</b>	<b>0,00</b>	<b>0,00</b>	<b>0,00</b>
	<b>Saldo (Einzahlungen ./ Auszahlungen)</b>	<b>0,00</b>	<b>0,00</b>	<b>0,00</b>	<b>0,00</b>	<b>0,00</b>	<b>0,00</b>

# Haushaltsplan der Gemeinde Meinhard

Muster 10 zu § 4 Abs. 3 GemHVO

## Teilergebnishaushalt 0450 Förderung von Kirchengemeinden



Meinhard

		Haushaltsansatz			
Nr.	Konten	Bezeichnung	2022	2021	Ergebnis des Jahresabschlusses 2020
		<b>Ordentliche Erträge</b>			
01	50	Privatrechtliche Leistungsentgelte			
02	51	Öffentlich-rechtliche Leistungsentgelte			
03	548-549	Kostensatzleistungen und -erstattungen			
04	52	Bestandsveränderungen und aktivierte Eigenleistungen			
05	55	Steuern und steuerähnliche Erträge einschl. Erträge aus gesetzlichen Umlagen			
06	547	Erträge aus Transferleistungen			
07	540-543	Erträge aus Zuweisungen und Zuschüssen für lfd. Zwecke und allgemeine Umlagen			
08	546	Erträge aus der Auflösung von Sonderposten aus Investitionszuweisungen, -zuschüssen und Investitionsbeiträgen			
09	53	Sonstige ordentliche Erträge			
<b>10</b>		<b>Summe der ordentlichen Erträge (Nr. 1 bis 9)</b>			
		<b>Ordentliche Aufwendungen</b>			
11	62, 63, 640-643, 647-649, 65	Personalaufwendungen			
12	644-646	Versorgungsaufwendungen			
13	60, 61, 67-69	Aufwendungen für Sach- und Dienstleistungen			
14	66	Abschreibungen			
15	71	Aufwendungen für Zuweisungen und Zuschüsse sowie besondere Finanzaufwendungen			
16	73	Steueraufwendungen einschl. Aufwendungen aus gesetzlichen Umlageverpflichtungen			
17	72	Transferaufwendungen			
18	70, 74, 76	Sonstige ordentliche Aufwendungen			
<b>19</b>		<b>Summe der ordentlichen Aufwendungen (Nr. 11 bis 18)</b>			
<b>20</b>		<b>Verwaltungsergebnis (Nr. 10 J. Nr. 19)</b>			
21	56, 57	Finanzerträge			
22	77	Finanzaufwendungen			
<b>23</b>		<b>Finanzergebnis (Nr. 21 bis Nr. 22)</b>			
<b>24</b>		<b>Ordentliches Ergebnis (Verwaltungsergebnis und Finanzergebnis Nr. 20 und Nr. 23)</b>			
25	59	Außerordentliche Erträge			
26	79	Außerordentliche Aufwendungen			
<b>27</b>		<b>Außerordentliches Ergebnis (Nr. 25 J. Nr. 26)</b>			
<b>28</b>		<b>Jahresergebnis vor internen Leistungsbeziehungen (ordentliches Ergebnis und außerordentliches Ergebnis Nr. 24 und Nr. 27)</b>			
29		Erlöse der internen Leistungsbeziehungen			
30		Kosten der internen Leistungsbeziehungen			
<b>31</b>		<b>Ergebnis der internen Leistungsbeziehungen</b>			
<b>32</b>		<b>Jahresergebnis nach internen Leistungsbeziehungen</b>			

# Haushaltsplan der Gemeinde Meinhard

Muster 10 zu § 4 Abs. 3 GemHVO

## Teilergebnishaushalt 045010 Förderung von Kirchengemeinden



Meinhard

Nr.	Konten	Bezeichnung	Haushaltsansatz		Ergebnis des Jahresabschlusses 2020
			2022	2021	
		<b>Ordentliche Erträge</b>			
01	50	Privatrechtliche Leistungsentgelte			
02	51	Öffentlich-rechtliche Leistungsentgelte			
03	548-549	Kostensatzleistungen und -erstattungen			
04	52	Bestandsveränderungen und aktivierte Eigenleistungen			
05	55	Steuern und steuerähnliche Erträge einschl. Erträge aus gesetzlichen Umlagen			
06	547	Erträge aus Transferleistungen			
07	540-543	Erträge aus Zuweisungen und Zuschüssen für lfd. Zwecke und allgemeine Umlagen			
08	546	Erträge aus der Auflösung von Sonderposten aus Investitionszuweisungen, -zuschüssen und Investitionsbeiträgen			
09	53	Sonstige ordentliche Erträge			
<b>10</b>		<b>Summe der ordentlichen Erträge (Nr. 1 bis 9)</b>			
		<b>Ordentliche Aufwendungen</b>			
11	62, 63, 640-643, 647-649, 65	Personalaufwendungen			
12	644-646	Versorgungsaufwendungen			
13	60, 61, 67-69	Aufwendungen für Sach- und Dienstleistungen			
14	66	Abschreibungen			
15	71	Aufwendungen für Zuweisungen und Zuschüsse sowie besondere Finanzaufwendungen			
16	73	Steueraufwendungen einschl. Aufwendungen aus gesetzlichen Umlageverpflichtungen			
17	72	Transferaufwendungen			
18	70, 74, 76	Sonstige ordentliche Aufwendungen			
<b>19</b>		<b>Summe der ordentlichen Aufwendungen (Nr. 11 bis 18)</b>			
<b>20</b>		<b>Verwaltungsergebnis (Nr. 10 J. Nr. 19)</b>			
21	56, 57	Finanzerträge			
22	77	Finanzaufwendungen			
<b>23</b>		<b>Finanzergebnis (Nr. 21 bis Nr. 22)</b>			
<b>24</b>		<b>Ordentliches Ergebnis (Verwaltungsergebnis und Finanzergebnis Nr. 20 und Nr. 23)</b>			
25	59	Außerordentliche Erträge			
26	79	Außerordentliche Aufwendungen			
<b>27</b>		<b>Außerordentliches Ergebnis (Nr. 25 J. Nr. 26)</b>			
<b>28</b>		<b>Jahresergebnis vor internen Leistungsbeziehungen (ordentliches Ergebnis und außerordentliches Ergebnis Nr. 24 und Nr. 27)</b>			
29		Erlöse der internen Leistungsbeziehungen			
30		Kosten der internen Leistungsbeziehungen			
<b>31</b>		<b>Ergebnis der internen Leistungsbeziehungen</b>			
<b>32</b>		<b>Jahresergebnis nach internen Leistungsbeziehungen</b>			

# Haushaltsplan der Gemeinde Meinhard

Muster 11 zu § 4 Abs. 4 GemHVO

## Teilfinanzhaushalt 045010 Förderung von Kirchengemeinden



Meinhard

		Haushaltsansatz			Investitions- und Investitionsförderungsmaßnahmen		
Nr.	Bezeichnung	2022	Verpflichtungs-ermächtigungen	2021	Ergebnis des Jahres- abschlusses 2020	Gesamt- auszahlungs- bedarf	davon bisher bereitgestellt
1	2	3	4	5	6	7	8
	<b>Einzahlungen aus Investitionstätigkeit</b>						
20	+ Einz. aus Investitionszuweis. und -zuschüssen sowie aus Investitionsbeiträgen	0,00	0,00	0,00	0,00	0,00	0,00
21	+ Einz. aus Abgängen von Vermögensgegenständen des Sachanlagevermögens und des immateriellen Anlagevermögens	0,00	0,00	0,00	0,00	0,00	0,00
22	+ Einz. aus Abgängen von Vermögensgegenständen des Finanzanlagevermögens	0,00	0,00	0,00	0,00	0,00	0,00
	<b>Einzahlungen aus Finanzierungstätigkeit</b>						
31	+ Einz. aus der Aufnahme v. Krediten und wirtschaftlich vergleichbaren Vorgängen für Investitionen	0,00	0,00	0,00	0,00	0,00	0,00
	<b>Summe</b>	<b>0,00</b>	<b>0,00</b>	<b>0,00</b>	<b>0,00</b>	<b>0,00</b>	<b>0,00</b>
	<b>Auszahlungen aus Investitionstätigkeit</b>						
24	- Ausz. für den Erwerb von Grundstücken und Gebäuden	0,00	0,00	0,00	0,00	0,00	0,00
25	- Ausz. für Baumaßnahmen	0,00	0,00	0,00	0,00	0,00	0,00
26	- Ausz. für Investitionen in das sonstige Sachanlagevermögen und immaterielle Anlagevermögen davon: Ausz. aus gewährten Investitionszuweisungen und -zuschüssen	0,00	0,00	0,00	0,00	0,00	0,00
27	- Ausz. für Investitionen in das Finanzanlagevermögen	0,00	0,00	0,00	0,00	0,00	0,00
	<b>Auszahlungen aus Finanzierungstätigkeit</b>						
32	- Ausz. für die Tilgung von Krediten und wirtschaftlich vergleichbaren Vorgängen für Investitionen	0,00	0,00	0,00	0,00	0,00	0,00
	<b>Summe</b>	<b>0,00</b>	<b>0,00</b>	<b>0,00</b>	<b>0,00</b>	<b>0,00</b>	<b>0,00</b>
	<b>Saldo (Einzahlungen ./ Auszahlungen)</b>	<b>0,00</b>	<b>0,00</b>	<b>0,00</b>	<b>0,00</b>	<b>0,00</b>	<b>0,00</b>



# Haushaltsplan der Gemeinde Meinhard

Muster 10 zu § 4 Abs. 3 GemHVO

## Teilergebnishaushalt 05 Soziale Leistungen



Meinhard

Nr.	Konten	Bezeichnung	Haushaltsansatz		Ergebnis des Jahresabschlusses 2020
			2022	2021	
		<b>Ordentliche Erträge</b>			
01	50	Privatrechtliche Leistungsentgelte	-100	-100	
02	51	Öffentlich-rechtliche Leistungsentgelte			
03	548-549	Kostensatzleistungen und -erstattungen			
04	52	Bestandsveränderungen und aktivierte Eigenleistungen			
05	55	Steuern und steuerähnliche Erträge einschl. Erträge aus gesetzlichen Umlagen			
06	547	Erträge aus Transferleistungen			
07	540-543	Erträge aus Zuweisungen und Zuschüssen für lfd. Zwecke und allgemeine Umlagen	-3.500	-3.500	-3.500
08	546	Erträge aus der Auflösung von Sonderposten aus Investitionszuweisungen, -zuschüssen und Investitionsbeiträgen	-3.430	-3.430	-3.430
09	53	Sonstige ordentliche Erträge			-4.231
<b>10</b>		<b>Summe der ordentlichen Erträge (Nr. 1 bis 9)</b>	<b>-7.030</b>	<b>-7.030</b>	<b>-11.161</b>
		<b>Ordentliche Aufwendungen</b>			
11	62, 63, 640-643, 647-649, 65	Personalaufwendungen	300	400	361
12	644-646	Versorgungsaufwendungen			
13	60, 61, 67-69	Aufwendungen für Sach- und Dienstleistungen	4.850	2.900	6.444
14	66	Abschreibungen	3.430	3.430	3.430
15	71	Aufwendungen für Zuweisungen und Zuschüsse sowie besondere Finanzaufwendungen	3.150	3.150	3.047
16	73	Steueraufwendungen einschl. Aufwendungen aus gesetzlichen Umlageverpflichtungen			
17	72	Transferaufwendungen			
18	70, 74, 76	Sonstige ordentliche Aufwendungen	340	340	338
<b>19</b>		<b>Summe der ordentlichen Aufwendungen (Nr. 11 bis 18)</b>	<b>12.070</b>	<b>10.220</b>	<b>13.619</b>
<b>20</b>		<b>Verwaltungsergebnis (Nr. 10 J. Nr. 19)</b>	<b>5.040</b>	<b>3.190</b>	<b>2.458</b>
21	56, 57	Finanzerträge			
22	77	Finanzaufwendungen			
<b>23</b>		<b>Finanzergebnis (Nr. 21 bis Nr. 22)</b>			
<b>24</b>		<b>Ordentliches Ergebnis (Verwaltungsergebnis und Finanzergebnis Nr. 20 und Nr. 23)</b>	<b>5.040</b>	<b>3.190</b>	<b>2.458</b>
25	59	Außerordentliche Erträge			
26	79	Außerordentliche Aufwendungen			
<b>27</b>		<b>Außerordentliches Ergebnis (Nr. 25 J. Nr. 26)</b>			
<b>28</b>		<b>Jahresergebnis vor internen Leistungsbeziehungen (ordentliches Ergebnis und außerordentliches Ergebnis Nr. 24 und Nr. 27)</b>	<b>5.040</b>	<b>3.190</b>	<b>2.458</b>
29		Erlöse der internen Leistungsbeziehungen			
30		Kosten der internen Leistungsbeziehungen			
<b>31</b>		<b>Ergebnis der internen Leistungsbeziehungen</b>			
<b>32</b>		<b>Jahresergebnis nach internen Leistungsbeziehungen</b>	<b>5.040</b>	<b>3.190</b>	<b>2.458</b>

# Haushaltsplan der Gemeinde Meinhard

Muster 10 zu § 4 Abs. 3 GemHVO

## Teilergebnishaushalt 0510 Förderung von Trägern der Wohlfahrtspflege



Meinhard

Nr.	Konten	Bezeichnung	Haushaltsansatz		Ergebnis des Jahresabschlusses 2020
			2022	2021	
		<b>Ordentliche Erträge</b>			
01	50	Privatrechtliche Leistungsentgelte			
02	51	Öffentlich-rechtliche Leistungsentgelte			
03	548-549	Kostensatzleistungen und -erstattungen			
04	52	Bestandsveränderungen und aktivierte Eigenleistungen			
05	55	Steuern und steuerähnliche Erträge einschl. Erträge aus gesetzlichen Umlagen			
06	547	Erträge aus Transferleistungen			
07	540-543	Erträge aus Zuweisungen und Zuschüssen für lfd. Zwecke und allgemeine Umlagen			
08	546	Erträge aus der Auflösung von Sonderposten aus Investitionszuweisungen, -zuschüssen und Investitionsbeiträgen			
09	53	Sonstige ordentliche Erträge			
<b>10</b>		<b>Summe der ordentlichen Erträge (Nr. 1 bis 9)</b>			
		<b>Ordentliche Aufwendungen</b>			
11	62, 63, 640-643, 647-649, 65	Personalaufwendungen			
12	644-646	Versorgungsaufwendungen			
13	60, 61, 67-69	Aufwendungen für Sach- und Dienstleistungen			
14	66	Abschreibungen			
15	71	Aufwendungen für Zuweisungen und Zuschüsse sowie besondere Finanzaufwendungen	1.000	1.000	1.000
16	73	Steueraufwendungen einschl. Aufwendungen aus gesetzlichen Umlageverpflichtungen			
17	72	Transferaufwendungen			
18	70, 74, 76	Sonstige ordentliche Aufwendungen			
<b>19</b>		<b>Summe der ordentlichen Aufwendungen (Nr. 11 bis 18)</b>	<b>1.000</b>	<b>1.000</b>	<b>1.000</b>
<b>20</b>		<b>Verwaltungsergebnis (Nr. 10 J. Nr. 19)</b>	<b>1.000</b>	<b>1.000</b>	<b>1.000</b>
21	56, 57	Finanzerträge			
22	77	Finanzaufwendungen			
<b>23</b>		<b>Finanzergebnis (Nr. 21 bis Nr. 22)</b>			
<b>24</b>		<b>Ordentliches Ergebnis (Verwaltungsergebnis und Finanzergebnis Nr. 20 und Nr. 23)</b>	<b>1.000</b>	<b>1.000</b>	<b>1.000</b>
25	59	Außerordentliche Erträge			
26	79	Außerordentliche Aufwendungen			
<b>27</b>		<b>Außerordentliches Ergebnis (Nr. 25 J. Nr. 26)</b>			
<b>28</b>		<b>Jahresergebnis vor internen Leistungsbeziehungen (ordentliches Ergebnis und außerordentliches Ergebnis Nr. 24 und Nr. 27)</b>	<b>1.000</b>	<b>1.000</b>	<b>1.000</b>
29		Erlöse der internen Leistungsbeziehungen			
30		Kosten der internen Leistungsbeziehungen			
<b>31</b>		<b>Ergebnis der internen Leistungsbeziehungen</b>			
<b>32</b>		<b>Jahresergebnis nach internen Leistungsbeziehungen</b>	<b>1.000</b>	<b>1.000</b>	<b>1.000</b>

# Haushaltsplan der Gemeinde Meinhard

Muster 10 zu § 4 Abs. 3 GemHVO

## Teilergebnishaushalt 051010 Förderung von Trägern der Wohlfahrtspflege



Meinhard

Nr.	Konten	Bezeichnung	Haushaltsansatz		Ergebnis des Jahresabschlusses 2020
			2022	2021	
		<b>Ordentliche Erträge</b>			
01	50	Privatrechtliche Leistungsentgelte			
02	51	Öffentlich-rechtliche Leistungsentgelte			
03	548-549	Kostensatzleistungen und -erstattungen			
04	52	Bestandsveränderungen und aktivierte Eigenleistungen			
05	55	Steuern und steuerähnliche Erträge einschl. Erträge aus gesetzlichen Umlagen			
06	547	Erträge aus Transferleistungen			
07	540-543	Erträge aus Zuweisungen und Zuschüssen für lfd. Zwecke und allgemeine Umlagen			
08	546	Erträge aus der Auflösung von Sonderposten aus Investitionszuweisungen, -zuschüssen und Investitionsbeiträgen			
09	53	Sonstige ordentliche Erträge			
<b>10</b>		<b>Summe der ordentlichen Erträge (Nr. 1 bis 9)</b>			
		<b>Ordentliche Aufwendungen</b>			
11	62, 63, 640-643, 647-649, 65	Personalaufwendungen			
12	644-646	Versorgungsaufwendungen			
13	60, 61, 67-69	Aufwendungen für Sach- und Dienstleistungen			
14	66	Abschreibungen			
15	71	Aufwendungen für Zuweisungen und Zuschüsse sowie besondere Finanzaufwendungen	1.000	1.000	1.000
16	73	Steueraufwendungen einschl. Aufwendungen aus gesetzlichen Umlageverpflichtungen			
17	72	Transferaufwendungen			
18	70, 74, 76	Sonstige ordentliche Aufwendungen			
<b>19</b>		<b>Summe der ordentlichen Aufwendungen (Nr. 11 bis 18)</b>	<b>1.000</b>	<b>1.000</b>	<b>1.000</b>
<b>20</b>		<b>Verwaltungsergebnis (Nr. 10 J. Nr. 19)</b>	<b>1.000</b>	<b>1.000</b>	<b>1.000</b>
21	56, 57	Finanzerträge			
22	77	Finanzaufwendungen			
<b>23</b>		<b>Finanzergebnis (Nr. 21 bis Nr. 22)</b>			
<b>24</b>		<b>Ordentliches Ergebnis (Verwaltungsergebnis und Finanzergebnis Nr. 20 und Nr. 23)</b>	<b>1.000</b>	<b>1.000</b>	<b>1.000</b>
25	59	Außerordentliche Erträge			
26	79	Außerordentliche Aufwendungen			
<b>27</b>		<b>Außerordentliches Ergebnis (Nr. 25 J. Nr. 26)</b>			
<b>28</b>		<b>Jahresergebnis vor internen Leistungsbeziehungen (ordentliches Ergebnis und außerordentliches Ergebnis Nr. 24 und Nr. 27)</b>	<b>1.000</b>	<b>1.000</b>	<b>1.000</b>
29		Erlöse der internen Leistungsbeziehungen			
30		Kosten der internen Leistungsbeziehungen			
<b>31</b>		<b>Ergebnis der internen Leistungsbeziehungen</b>			
<b>32</b>		<b>Jahresergebnis nach internen Leistungsbeziehungen</b>	<b>1.000</b>	<b>1.000</b>	<b>1.000</b>

# Haushaltsplan der Gemeinde Meinhard

Muster 11 zu § 4 Abs. 4 GemHVO

## Teilfinanzhaushalt 051010 Förderung von Trägern der Wohlfahrtspflege



Meinhard

		Haushaltsansatz			Investitions- und Investitionsförderungsmaßnahmen		
Nr.	Bezeichnung	2022	Verpflichtungsermächtigungen	2021	Ergebnis des Jahresabschlusses 2020	Gesamtauszahlungsbedarf	davon bisher bereitgestellt
1	2	3	4	5	6	7	8
	<b>Einzahlungen aus Investitionstätigkeit</b>						
20	+ Einz. aus Investitionszuweis. und -zuschüssen sowie aus Investitionsbeiträgen	0,00	0,00	0,00	0,00	0,00	0,00
21	+ Einz. aus Abgängen von Vermögensgegenständen des Sachanlagevermögens und des immateriellen Anlagevermögens	0,00	0,00	0,00	0,00	0,00	0,00
22	+ Einz. aus Abgängen von Vermögensgegenständen des Finanzanlagevermögens	0,00	0,00	0,00	0,00	0,00	0,00
	<b>Einzahlungen aus Finanzierungstätigkeit</b>						
31	+ Einz. aus der Aufnahme v. Krediten und wirtschaftlich vergleichbaren Vorgängen für Investitionen	0,00	0,00	0,00	0,00	0,00	0,00
	<b>Summe</b>	<b>0,00</b>	<b>0,00</b>	<b>0,00</b>	<b>0,00</b>	<b>0,00</b>	<b>0,00</b>
	<b>Auszahlungen aus Investitionstätigkeit</b>						
24	- Ausz. für den Erwerb von Grundstücken und Gebäuden	0,00	0,00	0,00	0,00	0,00	0,00
25	- Ausz. für Baumaßnahmen	0,00	0,00	0,00	0,00	0,00	0,00
26	- Ausz. für Investitionen in das sonstige Sachanlagevermögen und immaterielle Anlagevermögen davon: Ausz. aus gewährten Investitionszuweisungen und -zuschüssen	0,00	0,00	0,00	0,00	0,00	0,00
27	- Ausz. für Investitionen in das Finanzanlagevermögen	0,00	0,00	0,00	0,00	0,00	0,00
	<b>Auszahlungen aus Finanzierungstätigkeit</b>						
32	- Ausz. für die Tilgung von Krediten und wirtschaftlich vergleichbaren Vorgängen für Investitionen	0,00	0,00	0,00	0,00	0,00	0,00
	<b>Summe</b>	<b>0,00</b>	<b>0,00</b>	<b>0,00</b>	<b>0,00</b>	<b>0,00</b>	<b>0,00</b>
	<b>Saldo (Einzahlungen ./ Auszahlungen)</b>	<b>0,00</b>	<b>0,00</b>	<b>0,00</b>	<b>0,00</b>	<b>0,00</b>	<b>0,00</b>

# Haushaltsplan der Gemeinde Meinhard

Muster 10 zu § 4 Abs. 3 GemHVO

## Teilergebnishaushalt 0520 Sonstige soziale Hilfen und Leistungen



Meinhard

Nr.	Konten	Bezeichnung	Haushaltsansatz		Ergebnis des Jahresabschlusses 2020
			2022	2021	
		<b>Ordentliche Erträge</b>			
01	50	Privatrechtliche Leistungsentgelte	-100	-100	
02	51	Öffentlich-rechtliche Leistungsentgelte			
03	548-549	Kostensatzleistungen und -erstattungen			
04	52	Bestandsveränderungen und aktivierte Eigenleistungen			
05	55	Steuern und steuerähnliche Erträge einschl. Erträge aus gesetzlichen Umlagen			
06	547	Erträge aus Transferleistungen			
07	540-543	Erträge aus Zuweisungen und Zuschüssen für lfd. Zwecke und allgemeine Umlagen	-3.500	-3.500	-3.500
08	546	Erträge aus der Auflösung von Sonderposten aus Investitionszuweisungen, -zuschüssen und Investitionsbeiträgen	-3.430	-3.430	-3.430
09	53	Sonstige ordentliche Erträge			-4.231
<b>10</b>		<b>Summe der ordentlichen Erträge (Nr. 1 bis 9)</b>	<b>-7.030</b>	<b>-7.030</b>	<b>-11.161</b>
		<b>Ordentliche Aufwendungen</b>			
11	62, 63, 640-643, 647-649, 65	Personalaufwendungen	300	400	361
12	644-646	Versorgungsaufwendungen			
13	60, 61, 67-69	Aufwendungen für Sach- und Dienstleistungen	4.850	2.900	6.444
14	66	Abschreibungen	3.430	3.430	3.430
15	71	Aufwendungen für Zuweisungen und Zuschüsse sowie besondere Finanzaufwendungen	2.150	2.150	2.047
16	73	Steueraufwendungen einschl. Aufwendungen aus gesetzlichen Umlageverpflichtungen			
17	72	Transferaufwendungen			
18	70, 74, 76	Sonstige ordentliche Aufwendungen	340	340	338
<b>19</b>		<b>Summe der ordentlichen Aufwendungen (Nr. 11 bis 18)</b>	<b>11.070</b>	<b>9.220</b>	<b>12.619</b>
<b>20</b>		<b>Verwaltungsergebnis (Nr. 10 J. Nr. 19)</b>	<b>4.040</b>	<b>2.190</b>	<b>1.458</b>
21	56, 57	Finanzerträge			
22	77	Finanzaufwendungen			
<b>23</b>		<b>Finanzergebnis (Nr. 21 bis Nr. 22)</b>			
<b>24</b>		<b>Ordentliches Ergebnis (Verwaltungsergebnis und Finanzergebnis Nr. 20 und Nr. 23)</b>	<b>4.040</b>	<b>2.190</b>	<b>1.458</b>
25	59	Außerordentliche Erträge			
26	79	Außerordentliche Aufwendungen			
<b>27</b>		<b>Außerordentliches Ergebnis (Nr. 25 J. Nr. 26)</b>			
<b>28</b>		<b>Jahresergebnis vor internen Leistungsbeziehungen (ordentliches Ergebnis und außerordentliches Ergebnis Nr. 24 und Nr. 27)</b>	<b>4.040</b>	<b>2.190</b>	<b>1.458</b>
29		Erlöse der internen Leistungsbeziehungen			
30		Kosten der internen Leistungsbeziehungen			
<b>31</b>		<b>Ergebnis der internen Leistungsbeziehungen</b>			
<b>32</b>		<b>Jahresergebnis nach internen Leistungsbeziehungen</b>	<b>4.040</b>	<b>2.190</b>	<b>1.458</b>

# Haushaltsplan der Gemeinde Meinhard

Muster 10 zu § 4 Abs. 3 GemHVO

## Teilergebnishaushalt 052010 Sonstige soziale Hilfen und Leistungen



Meinhard

Nr.	Konten	Bezeichnung	Haushaltsansatz		Ergebnis des Jahresabschlusses 2020
			2022	2021	
		<b>Ordentliche Erträge</b>			
01	50	Privatrechtliche Leistungsentgelte	-100	-100	
02	51	Öffentlich-rechtliche Leistungsentgelte			
03	548-549	Kostensatzleistungen und -erstattungen			
04	52	Bestandsveränderungen und aktivierte Eigenleistungen			
05	55	Steuern und steuerähnliche Erträge einschl. Erträge aus gesetzlichen Umlagen			
06	547	Erträge aus Transferleistungen			
07	540-543	Erträge aus Zuweisungen und Zuschüssen für lfd. Zwecke und allgemeine Umlagen	-3.500	-3.500	-3.500
08	546	Erträge aus der Auflösung von Sonderposten aus Investitionszuweisungen, -zuschüssen und Investitionsbeiträgen	-3.430	-3.430	-3.430
09	53	Sonstige ordentliche Erträge			-4.231
<b>10</b>		<b>Summe der ordentlichen Erträge (Nr. 1 bis 9)</b>	<b>-7.030</b>	<b>-7.030</b>	<b>-11.161</b>
		<b>Ordentliche Aufwendungen</b>			
11	62, 63, 640-643, 647-649, 65	Personalaufwendungen	300	400	361
12	644-646	Versorgungsaufwendungen			
13	60, 61, 67-69	Aufwendungen für Sach- und Dienstleistungen	4.850	2.900	6.444
14	66	Abschreibungen	3.430	3.430	3.430
15	71	Aufwendungen für Zuweisungen und Zuschüsse sowie besondere Finanzaufwendungen	2.150	2.150	2.047
16	73	Steueraufwendungen einschl. Aufwendungen aus gesetzlichen Umlageverpflichtungen			
17	72	Transferaufwendungen			
18	70, 74, 76	Sonstige ordentliche Aufwendungen	340	340	338
<b>19</b>		<b>Summe der ordentlichen Aufwendungen (Nr. 11 bis 18)</b>	<b>11.070</b>	<b>9.220</b>	<b>12.619</b>
<b>20</b>		<b>Verwaltungsergebnis (Nr. 10 J. Nr. 19)</b>	<b>4.040</b>	<b>2.190</b>	<b>1.458</b>
21	56, 57	Finanzerträge			
22	77	Finanzaufwendungen			
<b>23</b>		<b>Finanzergebnis (Nr. 21 bis Nr. 22)</b>			
<b>24</b>		<b>Ordentliches Ergebnis (Verwaltungsergebnis und Finanzergebnis Nr. 20 und Nr. 23)</b>	<b>4.040</b>	<b>2.190</b>	<b>1.458</b>
25	59	Außerordentliche Erträge			
26	79	Außerordentliche Aufwendungen			
<b>27</b>		<b>Außerordentliches Ergebnis (Nr. 25 J. Nr. 26)</b>			
<b>28</b>		<b>Jahresergebnis vor internen Leistungsbeziehungen (ordentliches Ergebnis und außerordentliches Ergebnis Nr. 24 und Nr. 27)</b>	<b>4.040</b>	<b>2.190</b>	<b>1.458</b>
29		Erlöse der internen Leistungsbeziehungen			
30		Kosten der internen Leistungsbeziehungen			
<b>31</b>		<b>Ergebnis der internen Leistungsbeziehungen</b>			
<b>32</b>		<b>Jahresergebnis nach internen Leistungsbeziehungen</b>	<b>4.040</b>	<b>2.190</b>	<b>1.458</b>

# Haushaltsplan der Gemeinde Meinhard

Muster 11 zu § 4 Abs. 4 GemHVO

## Teilfinanzhaushalt 052010 Sonstige soziale Hilfen und Leistungen



Meinhard

		Haushaltsansatz			Investitions- und Investitionsförderungsmaßnahmen		
Nr.	Bezeichnung	2022	Verpflichtungsermächtigungen	2021	Ergebnis des Jahresabschlusses 2020	Gesamtauszahlungsbedarf	davon bisher bereitgestellt
1	2	3	4	5	6	7	8
	<b>Einzahlungen aus Investitionstätigkeit</b>						
20	+ Einz. aus Investitionszuweis. und -zuschüssen sowie aus Investitionsbeiträgen	0,00	0,00	0,00	0,00	0,00	0,00
21	+ Einz. aus Abgängen von Vermögensgegenständen des Sachanlagevermögens und des immateriellen Anlagevermögens	0,00	0,00	0,00	0,00	0,00	0,00
22	+ Einz. aus Abgängen von Vermögensgegenständen des Finanzanlagevermögens	0,00	0,00	0,00	0,00	0,00	0,00
	<b>Einzahlungen aus Finanzierungstätigkeit</b>						
31	+ Einz. aus der Aufnahme v. Krediten und wirtschaftlich vergleichbaren Vorgängen für Investitionen	0,00	0,00	0,00	0,00	0,00	0,00
	<b>Summe</b>	<b>0,00</b>	<b>0,00</b>	<b>0,00</b>	<b>0,00</b>	<b>0,00</b>	<b>0,00</b>
	<b>Auszahlungen aus Investitionstätigkeit</b>						
24	- Ausz. für den Erwerb von Grundstücken und Gebäuden	0,00	0,00	0,00	0,00	0,00	0,00
25	- Ausz. für Baumaßnahmen	0,00	0,00	0,00	0,00	0,00	0,00
26	- Ausz. für Investitionen in das sonstige Sachanlagevermögen und immaterielle Anlagevermögen davon: Ausz. aus gewährten Investitionszuweisungen und -zuschüssen	0,00	0,00	0,00	0,00	0,00	0,00
27	- Ausz. für Investitionen in das Finanzanlagevermögen	0,00	0,00	0,00	0,00	0,00	0,00
	<b>Auszahlungen aus Finanzierungstätigkeit</b>						
32	- Ausz. für die Tilgung von Krediten und wirtschaftlich vergleichbaren Vorgängen für Investitionen	0,00	0,00	0,00	0,00	0,00	0,00
	<b>Summe</b>	<b>0,00</b>	<b>0,00</b>	<b>0,00</b>	<b>0,00</b>	<b>0,00</b>	<b>0,00</b>
	<b>Saldo (Einzahlungen ./ Auszahlungen)</b>	<b>0,00</b>	<b>0,00</b>	<b>0,00</b>	<b>0,00</b>	<b>0,00</b>	<b>0,00</b>



## Haushaltsplan der Gemeinde Meinhard

### Investitionen 052010 Sonstige soziale Hilfen und Leistungen



Meinhard

Nr. Bezeichnung	Ansatz 2022	Verpflichtungs- Ermächtigunge n	Ansatz 2021	Jahres- ergebnis 2020	Finanzplan 2023	Finanzplan 2024 2025	Bish. bereitgest. Ges. Ein- Ausz.
0520100001 Beschaffung Bürgerbus							-0,01
20 20 Einz.a.Inv.zuw.u.-zusch.s.a.Inv.beitr.							27.442,10
26 26 Ausz.f.Invest.i.d.sonst.Sachanl.vermögen							-27.442,11

# Haushaltsplan der Gemeinde Meinhard

Muster 10 zu § 4 Abs. 3 GemHVO

## Teilergebnishaushalt 06 Kinder-, Jugend- und Familienhilfe



Meinhard

Nr.	Konten	Bezeichnung	Haushaltsansatz		Ergebnis des Jahresabschlusses 2020
			2022	2021	
		<b>Ordentliche Erträge</b>			
01	50	Privatrechtliche Leistungsentgelte	-1.800	-1.800	-1.085
02	51	Öffentlich-rechtliche Leistungsentgelte	-218.000	-189.050	-155.069
03	548-549	Kostensatzleistungen und -erstattungen	-28.100	-46.650	-49.880
04	52	Bestandsveränderungen und aktivierte Eigenleistungen			
05	55	Steuern und steuerähnliche Erträge einschl. Erträge aus gesetzlichen Umlagen			
06	547	Erträge aus Transferleistungen			
07	540-543	Erträge aus Zuweisungen und Zuschüssen für lfd. Zwecke und allgemeine Umlagen	-760.300	-763.070	-629.688
08	546	Erträge aus der Auflösung von Sonderposten aus Investitionszuweisungen, -zuschüssen und Investitionsbeiträgen	-1.920	-2.270	-2.018
09	53	Sonstige ordentliche Erträge			-84
<b>10</b>		<b>Summe der ordentlichen Erträge (Nr. 1 bis 9)</b>	<b>-1.010.120</b>	<b>-1.002.840</b>	<b>-837.824</b>
		<b>Ordentliche Aufwendungen</b>			
11	62, 63, 640-643, 647-649, 65	Personalaufwendungen	2.319.250	2.143.750	1.571.200
12	644-646	Versorgungsaufwendungen			92.476
13	60, 61, 67-69	Aufwendungen für Sach- und Dienstleistungen	202.800	210.680	219.352
14	66	Abschreibungen	48.400	49.300	50.995
15	71	Aufwendungen für Zuweisungen und Zuschüsse sowie besondere Finanzaufwendungen	68.180	75.180	61.858
16	73	Steueraufwendungen einschl. Aufwendungen aus gesetzlichen Umlageverpflichtungen			
17	72	Transferaufwendungen			
18	70, 74, 76	Sonstige ordentliche Aufwendungen	400	400	396
<b>19</b>		<b>Summe der ordentlichen Aufwendungen (Nr. 11 bis 18)</b>	<b>2.639.030</b>	<b>2.479.310</b>	<b>1.996.277</b>
<b>20</b>		<b>Verwaltungsergebnis (Nr. 10 ./. Nr. 19)</b>	<b>1.628.910</b>	<b>1.476.470</b>	<b>1.158.453</b>
21	56, 57	Finanzerträge			
22	77	Finanzaufwendungen			
<b>23</b>		<b>Finanzergebnis (Nr. 21 bis Nr. 22)</b>			
<b>24</b>		<b>Ordentliches Ergebnis (Verwaltungsergebnis und Finanzergebnis Nr. 20 und Nr. 23)</b>	<b>1.628.910</b>	<b>1.476.470</b>	<b>1.158.453</b>
25	59	Außerordentliche Erträge			
26	79	Außerordentliche Aufwendungen			6.200
<b>27</b>		<b>Außerordentliches Ergebnis (Nr. 25 ./. Nr. 26)</b>			<b>6.200</b>
<b>28</b>		<b>Jahresergebnis vor internen Leistungsbeziehungen (ordentliches Ergebnis und außerordentliches Ergebnis Nr. 24 und Nr. 27)</b>	<b>1.628.910</b>	<b>1.476.470</b>	<b>1.164.653</b>
29		Erlöse der internen Leistungsbeziehungen			
30		Kosten der internen Leistungsbeziehungen	259.080	263.240	226.093
<b>31</b>		<b>Ergebnis der internen Leistungsbeziehungen</b>	<b>259.080</b>	<b>263.240</b>	<b>226.093</b>
<b>32</b>		<b>Jahresergebnis nach internen Leistungsbeziehungen</b>	<b>1.887.990</b>	<b>1.739.710</b>	<b>1.390.746</b>

# Haushaltsplan der Gemeinde Meinhard

Muster 10 zu § 4 Abs. 3 GemHVO

## Teilergebnishaushalt 0610 Tageseinrichtungen für Kinder



Meinhard

Nr.	Konten	Bezeichnung	Haushaltsansatz		Ergebnis des Jahresabschlusses 2020
			2022	2021	
		<b>Ordentliche Erträge</b>			
01	50	Privatrechtliche Leistungsentgelte	-100	-100	
02	51	Öffentlich-rechtliche Leistungsentgelte	-218.000	-189.050	-155.069
03	548-549	Kostensatzleistungen und -erstattungen	-28.100	-46.500	-49.880
04	52	Bestandsveränderungen und aktivierte Eigenleistungen			
05	55	Steuern und steuerähnliche Erträge einschl. Erträge aus gesetzlichen Umlagen			
06	547	Erträge aus Transferleistungen			
07	540-543	Erträge aus Zuweisungen und Zuschüssen für lfd. Zwecke und allgemeine Umlagen	-760.300	-763.070	-629.188
08	546	Erträge aus der Auflösung von Sonderposten aus Investitionszuweisungen, -zuschüssen und Investitionsbeiträgen	-270	-300	-372
09	53	Sonstige ordentliche Erträge			-84
<b>10</b>		<b>Summe der ordentlichen Erträge (Nr. 1 bis 9)</b>	<b>-1.006.770</b>	<b>-999.020</b>	<b>-834.593</b>
		<b>Ordentliche Aufwendungen</b>			
11	62, 63, 640-643, 647-649, 65	Personalaufwendungen	2.319.250	2.143.750	1.571.200
12	644-646	Versorgungsaufwendungen			92.476
13	60, 61, 67-69	Aufwendungen für Sach- und Dienstleistungen	195.390	201.380	213.965
14	66	Abschreibungen	45.040	45.940	44.556
15	71	Aufwendungen für Zuweisungen und Zuschüsse sowie besondere Finanzaufwendungen	50.430	50.430	41.567
16	73	Steueraufwendungen einschl. Aufwendungen aus gesetzlichen Umlageverpflichtungen			
17	72	Transferaufwendungen			
18	70, 74, 76	Sonstige ordentliche Aufwendungen	400	400	396
<b>19</b>		<b>Summe der ordentlichen Aufwendungen (Nr. 11 bis 18)</b>	<b>2.610.510</b>	<b>2.441.900</b>	<b>1.964.161</b>
<b>20</b>		<b>Verwaltungsergebnis (Nr. 10 ./. Nr. 19)</b>	<b>1.603.740</b>	<b>1.442.880</b>	<b>1.129.568</b>
21	56, 57	Finanzerträge			
22	77	Finanzaufwendungen			
<b>23</b>		<b>Finanzergebnis (Nr. 21 bis Nr. 22)</b>			
<b>24</b>		<b>Ordentliches Ergebnis (Verwaltungsergebnis und Finanzergebnis Nr. 20 und Nr. 23)</b>	<b>1.603.740</b>	<b>1.442.880</b>	<b>1.129.568</b>
25	59	Außerordentliche Erträge			
26	79	Außerordentliche Aufwendungen			6.200
<b>27</b>		<b>Außerordentliches Ergebnis (Nr. 25 ./. Nr. 26)</b>			<b>6.200</b>
<b>28</b>		<b>Jahresergebnis vor internen Leistungsbeziehungen (ordentliches Ergebnis und außerordentliches Ergebnis Nr. 24 und Nr. 27)</b>	<b>1.603.740</b>	<b>1.442.880</b>	<b>1.135.768</b>
29		Erlöse der internen Leistungsbeziehungen			
30		Kosten der internen Leistungsbeziehungen	249.650	256.290	210.638
<b>31</b>		<b>Ergebnis der internen Leistungsbeziehungen</b>	<b>249.650</b>	<b>256.290</b>	<b>210.638</b>
<b>32</b>		<b>Jahresergebnis nach internen Leistungsbeziehungen</b>	<b>1.853.390</b>	<b>1.699.170</b>	<b>1.346.406</b>

# Produktbeschreibung

## Produkt 061010 Kindergärten



<b>Produktbereich</b>	06	Kinder-, Jugend- und Familienhilfe
<b>Produktgruppe</b>	0610	Tageseinrichtungen für Kinder
<b>Produkt</b>	061010	Kindergärten

<b>Kostenstellen</b>	06101001	Kindergartenverwaltung
	06101002	Kindergartenfuhrpark
	06101010	Kindergarten Grebendorf – Bernstal I
	06101011	Kindergarten Grebendorf – Bernstal II
	06101020	Krippe Jestädt
	06101030	Kindergarten Schwebda
	06101040	Kindergarten Frieda
	06101099	Kindergarten allgemein

### Produktbeschreibung

Die Gemeinde betreibt für ihre Kinder von 1 bis 6 Jahren Tageseinrichtungen zur Betreuung und Bildung an 4 Standorten mit insgesamt 200 Plätzen. Darüber hinaus betreibt die Gemeinde in interkommunaler Zusammenarbeit mit der Stadt Eschwege und der Stadt Wanfried einen Waldkindergarten in Eschwege mit 20 Plätzen. An den Standorten Jestädt, Schwebda und Frieda müssen aufgrund temporärer Genehmigung die Betreuungsplätze in Gänze oder zum Teil abschmelzen werden. Somit ist kurzfristig die Schaffung neuer Betreuungsplätze dringend notwendig. Der Personalstand von 32 VZÄ im Erziehungsdienst der Gemeinde unterliegt den Schwankungen der nach KIFÖG vorgegebenen Betreuungsstunden in Abhängigkeit zum Alter der Kinder, der Anzahl der Kinder und der Kinder mit zusätzlichem Betreuungsbedarf (Integrationskinder).

### Rechtliche Grundlage

Nach § 24 des Sozialgesetzbuches (SGB), dem Hessischen Kinderförderungsgesetz (HessKiföG), der Kindergartensatzung und Kindergartengebührensatzung der Gemeinde, Richtlinien und Vorgaben der KITA-Aufsicht des Landkreises, des Gesundheitsamtes und der Unfallkasse Hessen.

### Produktverantwortliche

Bürgermeister Gerhold Brill; Vertretung Gesamtleiterin Andrea Bullmann

### Strategische Ziele

- qualifiziertes Tagesbetreuungsangebot für alle Meinharder Kinder von 1-6 Jahren von Montag bis Freitag
- Vorhaltung von Betreuungsplätzen mit 15%igen Überhang zum mittleren Bedarf der letzten 5 Jahre
- möglichst ortsteilnahe Kindertagesstätten
- Die Kosten pro Platz von rd. 8.500 € / Jahr mittelfristig auf 5.000 € / Jahr absenken
- den Bildungsauftrag der Einrichtungen fortlaufend an den Bedarf der Gesellschaft anpassen wie: motorische Fähigkeiten der Kinder fördern und entwickeln, soziale Kompetenz sowie Klima- und Artenschutz in der KITA praktizieren, Verkehrserziehung und Unfallverhütung üben, Heimat und Natur erleben, Gesundheits- und Hygieneschutz, Vorbereitung auf die Schule
- ständige Personalentwicklung und –förderung durch Weiterbildung und Bewerbung

### Operative Ziele

- Kernzeiten des Betreuungsbedarfes in 2022 erfassen
- Abschmelzen der Personalstunden nach Corona im Reinigungsdienst
- Abwanderung von qualifizierten Erziehern/Innen verhindern
- Pädagogischen Leitfaden für alle Einrichtungen jährlich fortschreiben
- Finanziellen Bedarf für Investitionen und Sanierungen sowie Ergänzungen jährlich vorhalten
- Reduzierung der Kosten um 15 %

## Sachkennzahlen zur Erreichung der operativen Ziele

Kindergarten	Arbeitnehmer auf Vollzeitstelle = VZÄ (Vollzeitäquivalent)	Ist- Wochen- stunden	Soll- Wochenstunden laut. KiföG	Personalkosten (Plan 2021)
Grebendorf	<b>12,67 VZÄ</b>	<b>494</b>	<b>485</b>	<b>887.770 €</b>
Jestädt Krippe	<b>4,8 VZÄ</b>	<b>186</b>	<b>176</b>	<b>262.600 €</b>
Schwebda	<b>4,2 VZÄ</b>	<b>163</b>	<b>146</b>	<b>341.790 €</b>
Frieda	<b>8,9 VZÄ</b>	<b>346</b>	<b>341</b>	<b>630.890 €</b>
Gesamt	(+1,5 VZÄ Gesamtleitung) <b>32 VZÄ</b>	<b>1.189</b>	<b>1.148</b>	<b>2.123.050 €</b>

### Betriebskosten / Sach- und Dienstleistungen

	Grebendorf	Jestädt	Frieda	Schwebda	Summe
Plan 2021	63.900 €	27.160 €	48.760 €	51.860 €	191.680 €

### Kosten pro Stunde Betreuung in 2021 nach Plan:

- 1.)  $2.123.050 \text{ €} + 191.680 \text{ €} = 2.314.730 \text{ €}$
- 2.) **Betreuungszeiten:**  
 Grebendorf 7-17 Uhr = 10 Stunden (8 Std.)  
 Frieda 7 – 17 uhr = 10 Stunden (8 Std.)  
 Jestädt 7 – 16 Uhr = 9 Stunden (8 Std.)  
Schwebda 7 - 16 Uhr = 9 Stunden (8Std.)  
 SUMME 38 Stunden (32 Std.)
- 3.)  $38 \text{ Stunden} / \text{Tag} \times 240 \text{ Tage} / \text{Jahr} = 9.120 \text{ Stunden}$
- 4.)  $2.314.730 \text{ €} / 9.120 \text{ Stunden/Jahr} = 254 \text{ €/Stunde}$
- 5.) **Kostensparnis bei Reduzierung auf 32 Stunden/Tag = 7.808 Stunden / Jahr**
- 6.) **Operatives Ziel:  $7.808 \text{ Std.} \times 254 \text{ €/Std.} = 1.983.232 \text{ € neue Betriebskosten} / \text{Jahr}$**

# Haushaltsplan der Gemeinde Meinhard

Muster 10 zu § 4 Abs. 3 GemHVO

## Teilergebnishaushalt 061010 Kindergärten



Meinhard

Nr.	Konten	Bezeichnung	Haushaltsansatz		Ergebnis des Jahresabschlusses 2020
			2022	2021	
		<b>Ordentliche Erträge</b>			
01	50	Privatrechtliche Leistungsentgelte	-100	-100	
02	51	Öffentlich-rechtliche Leistungsentgelte	-218.000	-189.050	-155.069
03	548-549	Kostensatzleistungen und -erstattungen	-28.100	-46.500	-49.880
04	52	Bestandsveränderungen und aktivierte Eigenleistungen			
05	55	Steuern und steuerähnliche Erträge einschl. Erträge aus gesetzlichen Umlagen			
06	547	Erträge aus Transferleistungen			
07	540-543	Erträge aus Zuweisungen und Zuschüssen für lfd. Zwecke und allgemeine Umlagen	-760.300	-763.070	-629.188
08	546	Erträge aus der Auflösung von Sonderposten aus Investitionszuweisungen, -zuschüssen und Investitionsbeiträgen	-270	-300	-372
09	53	Sonstige ordentliche Erträge			-84
<b>10</b>		<b>Summe der ordentlichen Erträge (Nr. 1 bis 9)</b>	<b>-1.006.770</b>	<b>-999.020</b>	<b>-834.593</b>
		<b>Ordentliche Aufwendungen</b>			
11	62, 63, 640-643, 647-649, 65	Personalaufwendungen	2.319.250	2.143.750	1.571.200
12	644-646	Versorgungsaufwendungen			92.476
13	60, 61, 67-69	Aufwendungen für Sach- und Dienstleistungen	195.390	201.380	213.965
14	66	Abschreibungen	45.040	45.940	44.556
15	71	Aufwendungen für Zuweisungen und Zuschüsse sowie besondere Finanzaufwendungen	50.430	50.430	41.567
16	73	Steueraufwendungen einschl. Aufwendungen aus gesetzlichen Umlageverpflichtungen			
17	72	Transferaufwendungen			
18	70, 74, 76	Sonstige ordentliche Aufwendungen	400	400	396
<b>19</b>		<b>Summe der ordentlichen Aufwendungen (Nr. 11 bis 18)</b>	<b>2.610.510</b>	<b>2.441.900</b>	<b>1.964.161</b>
<b>20</b>		<b>Verwaltungsergebnis (Nr. 10 ./. Nr. 19)</b>	<b>1.603.740</b>	<b>1.442.880</b>	<b>1.129.568</b>
21	56, 57	Finanzerträge			
22	77	Finanzaufwendungen			
<b>23</b>		<b>Finanzergebnis (Nr. 21 bis Nr. 22)</b>			
<b>24</b>		<b>Ordentliches Ergebnis (Verwaltungsergebnis und Finanzergebnis Nr. 20 und Nr. 23)</b>	<b>1.603.740</b>	<b>1.442.880</b>	<b>1.129.568</b>
25	59	Außerordentliche Erträge			
26	79	Außerordentliche Aufwendungen			6.200
<b>27</b>		<b>Außerordentliches Ergebnis (Nr. 25 ./. Nr. 26)</b>			<b>6.200</b>
<b>28</b>		<b>Jahresergebnis vor internen Leistungsbeziehungen (ordentliches Ergebnis und außerordentliches Ergebnis Nr. 24 und Nr. 27)</b>	<b>1.603.740</b>	<b>1.442.880</b>	<b>1.135.768</b>
29		Erlöse der internen Leistungsbeziehungen			
30		Kosten der internen Leistungsbeziehungen	249.650	256.290	210.638
<b>31</b>		<b>Ergebnis der internen Leistungsbeziehungen</b>	<b>249.650</b>	<b>256.290</b>	<b>210.638</b>
<b>32</b>		<b>Jahresergebnis nach internen Leistungsbeziehungen</b>	<b>1.853.390</b>	<b>1.699.170</b>	<b>1.346.406</b>

# Haushaltsplan der Gemeinde Meinhard

Muster 11 zu § 4 Abs. 4 GemHVO

## Teilfinanzhaushalt 061010 Kindergärten



Meinhard

		Haushaltsansatz			Investitions- und Investitionsförderungsmaßnahmen		
Nr.	Bezeichnung	2022	Verpflichtungs-ermächtigungen	2021	Ergebnis des Jahres- abschlusses 2020	Gesamt- auszahlungs- bedarf	davon bisher bereitgestellt
1	2	3	4	5	6	7	8
	<b>Einzahlungen aus Investitionstätigkeit</b>						
20	+ Einz. aus Investitionszuweis. und -zuschüssen sowie aus Investitionsbeiträgen	0,00	1.800.000,00	0,00	0,00	0,00	0,00
21	+ Einz. aus Abgängen von Vermögensgegenständen des Sachanlagevermögens und des immateriellen Anlagevermögens	0,00	0,00	0,00	0,00	0,00	0,00
22	+ Einz. aus Abgängen von Vermögensgegenständen des Finanzanlagevermögens	0,00	0,00	0,00	0,00	0,00	0,00
	<b>Einzahlungen aus Finanzierungstätigkeit</b>						
31	+ Einz. aus der Aufnahme v. Krediten und wirtschaftlich vergleichbaren Vorgängen für Investitionen	0,00	0,00	0,00	0,00	0,00	0,00
	<b>Summe</b>	<b>0,00</b>	<b>1.800.000,00</b>	<b>0,00</b>	<b>0,00</b>	<b>0,00</b>	<b>0,00</b>
	<b>Auszahlungen aus Investitionstätigkeit</b>						
24	- Ausz. für den Erwerb von Grundstücken und Gebäuden	0,00	0,00	-11.500,00	0,00	-411.000,00	-411.000,00
25	- Ausz. für Baumaßnahmen	-59.500,00	-2.900.000,00	-100.000,00	0,00	-3.623.600,00	-723.600,00
26	- Ausz. für Investitionen in das sonstige Sachanlagevermögen und immaterielle Anlagevermögen davon: Ausz. aus gewährten Investitionszuweisungen und -zuschüssen	-23.000,00	0,00	-18.200,00	-15.144,15	-160.165,00	-148.165,00
27	- Ausz. für Investitionen in das Finanzanlagevermögen	0,00	0,00	0,00	0,00	0,00	0,00
	<b>Auszahlungen aus Finanzierungstätigkeit</b>						
32	- Ausz. für die Tilgung von Krediten und wirtschaftlich vergleichbaren Vorgängen für Investitionen	0,00	0,00	0,00	0,00	0,00	0,00
	<b>Summe</b>	<b>-82.500,00</b>	<b>-2.900.000,00</b>	<b>-129.700,00</b>	<b>-15.144,15</b>	<b>-4.194.765,00</b>	<b>-1.282.765,00</b>
	<b>Saldo (Einzahlungen ./ Auszahlungen)</b>	<b>-82.500,00</b>	<b>-1.100.000,00</b>	<b>-129.700,00</b>	<b>-15.144,15</b>	<b>-4.194.765,00</b>	<b>-1.282.765,00</b>



## Haushaltsplan der Gemeinde Meinhard

### Investitionen 061010 Kindergärten



Meinhard

Nr. Bezeichnung	Ansatz 2022	Verpflichtungs- Ermächtigungen	Ansatz 2021	Jahres- ergebnis 2020	Finanzplan 2023	Finanzplan 2024 2025	Bish. bereitgest. Ges. Ein- Ausz.
0610100012 Anbau Kindergarten Grebendorf (U3-Gruppe) 20 20 Einz.a.Inv.zuw.u.-zusch.s.a.Inv.beitr. 24 24 Ausz.f.d.Erwerb v.Grundstücken u.Gebäuden 25 25 Auszahlungen für Baumaßnahmen							-100.000,00 -82.913,30 300.000,00 150.000,00 -515,03 -400.000,00 -232.398,27
0610100020 Außenspielgeräte Kindergarten OTG 26 26 Ausz.f.Invest.i.d.sonst.Sachanl.vermögen			-2.000,00 -2.000,00				-9.733,71 -9.733,71
0610100024 Erneuerung Zaun Kindergarten Frieda 24 24 Ausz.f.d.Erwerb v.Grundstücken u.Gebäuden							-2.000,00 -2.000,00
0610100025 Sanierung Kindergarten Schwebda 20 20 Einz.a.Inv.zuw.u.-zusch.s.a.Inv.beitr. 24 24 Ausz.f.d.Erwerb v.Grundstücken u.Gebäuden 25 25 Auszahlungen für Baumaßnahmen 26 26 Ausz.f.Invest.i.d.sonst.Sachanl.vermögen							-6.000,00 -59.649,26 9.000,00 -5.000,00 -4.101,23 -10.000,00 -52.925,61 -2.622,42
0610100028 Kinderwagen 6-Sitzer für U3 Frieda 26 26 Ausz.f.Invest.i.d.sonst.Sachanl.vermögen							-1.693,88 -1.693,88
0610100029 Personalschränke Kindergarten Frieda 26 26 Ausz.f.Invest.i.d.sonst.Sachanl.vermögen							-2.910,00 -2.910,00
0610100030 Umzäunung Kindergarten Frieda 25 25 Auszahlungen für Baumaßnahmen							-5.000,00 -5.000,00
0610100031 Carport Kindergarten Grebendorf 25 25 Auszahlungen für Baumaßnahmen							-5.000,00 -5.000,00
0610100032 Geschirrspüler Kindergarten Frieda 26 26 Ausz.f.Invest.i.d.sonst.Sachanl.vermögen							-5.000,00 -4.918,27 -5.000,00 -4.918,27
0610100033 Wickelkommode Kindergarten Grebendorf 26 26 Ausz.f.Invest.i.d.sonst.Sachanl.vermögen							-1.678,00 -1.678,00
0610100034 Krippengruppe Kindergarten Jestädt (Möbel) 26 26 Ausz.f.Invest.i.d.sonst.Sachanl.vermögen				-9.327,93 -9.327,93			-10.000,00 -9.327,93 -10.000,00 -9.327,93
0610100035 Sonnensegel Kindergarten Grebendorf 26 26 Ausz.f.Invest.i.d.sonst.Sachanl.vermögen			-2.000,00 -2.000,00				-2.000,00 -1.988,00 -2.000,00 -1.988,00
0610100036 Beschaffung Zeiterfassungsterminals Kindergärten 26 26 Ausz.f.Invest.i.d.sonst.Sachanl.vermögen	-9.000,00 -9.000,00						-9.000,00 -9.000,00
0610100038 Neubau Kindergarten Grebendorf 20 20 Einz.a.Inv.zuw.u.-zusch.s.a.Inv.beitr. 25 25 Auszahlungen für Baumaßnahmen	-50.000,00 -50.000,00	-1.100.000,00 1.800.000,00 -2.900.000,00	-100.000,00 -100.000,00				-150.000,00 -150.000,00
0610100039 Spülmaschine Kindergarten Schwebda			-5.000,00				-5.000,00 -5.194,35

## Haushaltsplan der Gemeinde Meinhard

### Investitionen 061010 Kindergärten



Meinhard

Nr. Bezeichnung	Ansatz 2022	Verpflichtungs- Ermächtigungen	Ansatz 2021	Jahres- ergebnis 2020	Finanzplan 2023	Finanzplan 2024 2025	Bish. bereitgest. Ges. Ein- Ausz.
26 26 Ausz.f.Invest.i.d.sonst.Sachanl.vermögen			-5.000,00				-5.000,00 -5.194,35
0610100040 Akustikdecke Kindergarten Schwebda			-11.500,00				-11.500,00 -30.917,90
24 24 Ausz.f.d.Erwerb v.Grundstücken u.Gebäuden			-11.500,00				-11.500,00
25 25 Auszahlungen für Baumaßnahmen							-30.917,90
0610100041 Garderobe Kindergarten Schwebda							-4.851,00
26 26 Ausz.f.Invest.i.d.sonst.Sachanl.vermögen							-4.851,00
0610100042 Sitz-Tisch-Kombination Bambino KiGa OTG	-2.000,00						-2.000,00
26 26 Ausz.f.Invest.i.d.sonst.Sachanl.vermögen	-2.000,00						-2.000,00
0610100043 Terrassenüberdachung Kindergarten Frieda	-9.500,00						-9.500,00
25 25 Auszahlungen für Baumaßnahmen	-9.500,00						-9.500,00
1530200002 Verkauf/Erwerb von Grundstücken							-15.550,00
24 24 Ausz.f.d.Erwerb v.Grundstücken u.Gebäuden							-15.550,00

# Haushaltsplan der Gemeinde Meinhard

Muster 10 zu § 4 Abs. 3 GemHVO

## Teilergebnishaushalt 0620 Einrichtungen der Jugendarbeit



Meinhard

Nr.	Konten	Bezeichnung	Haushaltsansatz		Ergebnis des Jahresabschlusses 2020
			2022	2021	
		<b>Ordentliche Erträge</b>			
01	50	Privatrechtliche Leistungsentgelte	-1.700	-1.700	-1.085
02	51	Öffentlich-rechtliche Leistungsentgelte			
03	548-549	Kostensatzleistungen und -erstattungen			
04	52	Bestandsveränderungen und aktivierte Eigenleistungen			
05	55	Steuern und steuerähnliche Erträge einschl. Erträge aus gesetzlichen Umlagen			
06	547	Erträge aus Transferleistungen			
07	540-543	Erträge aus Zuweisungen und Zuschüssen für lfd. Zwecke und allgemeine Umlagen			
08	546	Erträge aus der Auflösung von Sonderposten aus Investitionszuweisungen, -zuschüssen und Investitionsbeiträgen	-1.650	-1.970	-1.646
09	53	Sonstige ordentliche Erträge			
<b>10</b>		<b>Summe der ordentlichen Erträge (Nr. 1 bis 9)</b>	<b>-3.350</b>	<b>-3.670</b>	<b>-2.731</b>
		<b>Ordentliche Aufwendungen</b>			
11	62, 63, 640-643, 647-649, 65	Personalaufwendungen			
12	644-646	Versorgungsaufwendungen			
13	60, 61, 67-69	Aufwendungen für Sach- und Dienstleistungen	4.810	4.920	3.710
14	66	Abschreibungen	2.850	2.850	2.850
15	71	Aufwendungen für Zuweisungen und Zuschüsse sowie besondere Finanzaufwendungen	7.750	7.750	6.726
16	73	Steueraufwendungen einschl. Aufwendungen aus gesetzlichen Umlageverpflichtungen			
17	72	Transferaufwendungen			
18	70, 74, 76	Sonstige ordentliche Aufwendungen			
<b>19</b>		<b>Summe der ordentlichen Aufwendungen (Nr. 11 bis 18)</b>	<b>15.410</b>	<b>15.520</b>	<b>13.285</b>
<b>20</b>		<b>Verwaltungsergebnis (Nr. 10 ./. Nr. 19)</b>	<b>12.060</b>	<b>11.850</b>	<b>10.554</b>
21	56, 57	Finanzerträge			
22	77	Finanzaufwendungen			
<b>23</b>		<b>Finanzergebnis (Nr. 21 bis Nr. 22)</b>			
<b>24</b>		<b>Ordentliches Ergebnis (Verwaltungsergebnis und Finanzergebnis Nr. 20 und Nr. 23)</b>	<b>12.060</b>	<b>11.850</b>	<b>10.554</b>
25	59	Außerordentliche Erträge			
26	79	Außerordentliche Aufwendungen			
<b>27</b>		<b>Außerordentliches Ergebnis (Nr. 25 ./. Nr. 26)</b>			
<b>28</b>		<b>Jahresergebnis vor internen Leistungsbeziehungen (ordentliches Ergebnis und außerordentliches Ergebnis Nr. 24 und Nr. 27)</b>	<b>12.060</b>	<b>11.850</b>	<b>10.554</b>
29		Erlöse der internen Leistungsbeziehungen			
30		Kosten der internen Leistungsbeziehungen	800	260	8.768
<b>31</b>		<b>Ergebnis der internen Leistungsbeziehungen</b>	<b>800</b>	<b>260</b>	<b>8.768</b>
<b>32</b>		<b>Jahresergebnis nach internen Leistungsbeziehungen</b>	<b>12.860</b>	<b>12.110</b>	<b>19.322</b>

# Haushaltsplan der Gemeinde Meinhard

Muster 10 zu § 4 Abs. 3 GemHVO

## Teilergebnishaushalt 062010 Jugendzentren



Meinhard

Nr.	Konten	Bezeichnung	Haushaltsansatz		Ergebnis des Jahresabschlusses 2020
			2022	2021	
		<b>Ordentliche Erträge</b>			
01	50	Privatrechtliche Leistungsentgelte	-1.700	-1.700	-1.085
02	51	Öffentlich-rechtliche Leistungsentgelte			
03	548-549	Kostensersatzleistungen und -erstattungen			
04	52	Bestandsveränderungen und aktivierte Eigenleistungen			
05	55	Steuern und steuerähnliche Erträge einschl. Erträge aus gesetzlichen Umlagen			
06	547	Erträge aus Transferleistungen			
07	540-543	Erträge aus Zuweisungen und Zuschüssen für lfd. Zwecke und allgemeine Umlagen			
08	546	Erträge aus der Auflösung von Sonderposten aus Investitionszuweisungen, -zuschüssen und Investitionsbeiträgen	-1.650	-1.970	-1.646
09	53	Sonstige ordentliche Erträge			
<b>10</b>		<b>Summe der ordentlichen Erträge (Nr. 1 bis 9)</b>	<b>-3.350</b>	<b>-3.670</b>	<b>-2.731</b>
		<b>Ordentliche Aufwendungen</b>			
11	62, 63, 640-643, 647-649, 65	Personalaufwendungen			
12	644-646	Versorgungsaufwendungen			
13	60, 61, 67-69	Aufwendungen für Sach- und Dienstleistungen	4.810	4.920	3.710
14	66	Abschreibungen	2.850	2.850	2.850
15	71	Aufwendungen für Zuweisungen und Zuschüsse sowie besondere Finanzaufwendungen	7.750	7.750	6.726
16	73	Steueraufwendungen einschl. Aufwendungen aus gesetzlichen Umlageverpflichtungen			
17	72	Transferaufwendungen			
18	70, 74, 76	Sonstige ordentliche Aufwendungen			
<b>19</b>		<b>Summe der ordentlichen Aufwendungen (Nr. 11 bis 18)</b>	<b>15.410</b>	<b>15.520</b>	<b>13.285</b>
<b>20</b>		<b>Verwaltungsergebnis (Nr. 10 ./. Nr. 19)</b>	<b>12.060</b>	<b>11.850</b>	<b>10.554</b>
21	56, 57	Finanzerträge			
22	77	Finanzaufwendungen			
<b>23</b>		<b>Finanzergebnis (Nr. 21 bis Nr. 22)</b>			
<b>24</b>		<b>Ordentliches Ergebnis (Verwaltungsergebnis und Finanzergebnis Nr. 20 und Nr. 23)</b>	<b>12.060</b>	<b>11.850</b>	<b>10.554</b>
25	59	Außerordentliche Erträge			
26	79	Außerordentliche Aufwendungen			
<b>27</b>		<b>Außerordentliches Ergebnis (Nr. 25 ./. Nr. 26)</b>			
<b>28</b>		<b>Jahresergebnis vor internen Leistungsbeziehungen (ordentliches Ergebnis und außerordentliches Ergebnis Nr. 24 und Nr. 27)</b>	<b>12.060</b>	<b>11.850</b>	<b>10.554</b>
29		Erlöse der internen Leistungsbeziehungen			
30		Kosten der internen Leistungsbeziehungen	800	260	8.768
<b>31</b>		<b>Ergebnis der internen Leistungsbeziehungen</b>	<b>800</b>	<b>260</b>	<b>8.768</b>
<b>32</b>		<b>Jahresergebnis nach internen Leistungsbeziehungen</b>	<b>12.860</b>	<b>12.110</b>	<b>19.322</b>

# Haushaltsplan der Gemeinde Meinhard

Muster 11 zu § 4 Abs. 4 GemHVO

## Teilfinanzhaushalt 062010 Jugendzentren



Meinhard

		Haushaltsansatz			Investitions- und Investitionsförderungsmaßnahmen		
Nr.	Bezeichnung	2022	Verpflichtungs-ermächtigungen	2021	Ergebnis des Jahres- abschlusses 2020	Gesamt- auszahlungs- bedarf	davon bisher bereitgestellt
1	2	3	4	5	6	7	8
	<b>Einzahlungen aus Investitionstätigkeit</b>						
20	+ Einz. aus Investitionszuweis. und -zuschüssen sowie aus Investitionsbeiträgen	39.450,00	0,00	6.300,00	2.118,00	0,00	0,00
21	+ Einz. aus Abgängen von Vermögensgegenständen des Sachanlagevermögens und des immateriellen Anlagevermögens	0,00	0,00	0,00	0,00	0,00	0,00
22	+ Einz. aus Abgängen von Vermögensgegenständen des Finanzanlagevermögens	0,00	0,00	0,00	0,00	0,00	0,00
	<b>Einzahlungen aus Finanzierungstätigkeit</b>						
31	+ Einz. aus der Aufnahme v. Krediten und wirtschaftlich vergleichbaren Vorgängen für Investitionen	0,00	0,00	0,00	0,00	0,00	0,00
	<b>Summe</b>	<b>39.450,00</b>	<b>0,00</b>	<b>6.300,00</b>	<b>2.118,00</b>	<b>0,00</b>	<b>0,00</b>
	<b>Auszahlungen aus Investitionstätigkeit</b>						
24	- Ausz. für den Erwerb von Grundstücken und Gebäuden	0,00	0,00	0,00	0,00	-60.000,00	-60.000,00
25	- Ausz. für Baumaßnahmen	-62.600,00	0,00	-10.000,00	-3.599,64	-159.000,00	-159.000,00
26	- Ausz. für Investitionen in das sonstige Sachanlagevermögen und immaterielle Anlagevermögen davon: Ausz. aus gewährten Investitionszuweisungen und -zuschüssen	-300,00	0,00	-300,00	0,00	-4.000,00	-3.100,00
27	- Ausz. für Investitionen in das Finanzanlagevermögen	0,00	0,00	0,00	0,00	0,00	0,00
	<b>Auszahlungen aus Finanzierungstätigkeit</b>						
32	- Ausz. für die Tilgung von Krediten und wirtschaftlich vergleichbaren Vorgängen für Investitionen	0,00	0,00	0,00	0,00	0,00	0,00
	<b>Summe</b>	<b>-62.900,00</b>	<b>0,00</b>	<b>-10.300,00</b>	<b>-3.599,64</b>	<b>-223.000,00</b>	<b>-222.100,00</b>
	<b>Saldo (Einzahlungen ./ Auszahlungen)</b>	<b>-23.450,00</b>	<b>0,00</b>	<b>-4.000,00</b>	<b>-1.481,64</b>	<b>-223.000,00</b>	<b>-222.100,00</b>

## Haushaltsplan der Gemeinde Meinhard

### Investitionen 062010 Jugendzentren



Meinhard

Nr. Bezeichnung	Ansatz 2022	Verpflichtungs- Ermächtigungen	Ansatz 2021	Jahres- ergebnis 2020	Finanzplan 2023	Finanzplan 2024 2025	Bish. bereitgest. Ges. Ein- Ausz.
0620100003 Sanierung Jugendraum Grebendorf DE				-52,62			-18.500,00
20 20 Einz.a.Inv.zuw.u.-zusch.s.a.Inv.beitr.				2.118,00			31.500,00
25 25 Auszahlungen für Baumaßnahmen				-2.170,62			3.063,00
							-50.000,00
							-4.345,03
0620100004 Sanierung Jugendraum Neuerode - Dorfentwicklung	-17.600,00		-3.700,00				-25.000,00
20 20 Einz.a.Inv.zuw.u.-zusch.s.a.Inv.beitr.	30.000,00		6.300,00				42.600,00
25 25 Auszahlungen für Baumaßnahmen	-47.600,00		-10.000,00				-67.600,00
0620100005 Sanierung Jugendraum Motzenrode - Dorfentwicklung				-1.429,02			-7.400,00
20 20 Einz.a.Inv.zuw.u.-zusch.s.a.Inv.beitr.							-11.768,47
25 25 Auszahlungen für Baumaßnahmen				-1.429,02			12.600,00
							-20.000,00
							-11.768,47
0620100006 Barrierefreiheit Jugendraum Schwebda - DE	-5.550,00						-5.550,00
20 20 Einz.a.Inv.zuw.u.-zusch.s.a.Inv.beitr.	9.450,00						9.450,00
25 25 Auszahlungen für Baumaßnahmen	-15.000,00						-15.000,00

# Haushaltsplan der Gemeinde Meinhard

Muster 10 zu § 4 Abs. 3 GemHVO

## Teilergebnishaushalt 0630 Sonst. Einricht. d. Kinder-, Jugend- u. Familienh.



Meinhard

Nr.	Konten	Bezeichnung	Haushaltsansatz		Ergebnis des Jahresabschlusses 2020
			2022	2021	
		<b>Ordentliche Erträge</b>			
01	50	Privatrechtliche Leistungsentgelte			
02	51	Öffentlich-rechtliche Leistungsentgelte			
03	548-549	Kostensatzleistungen und -erstattungen		-150	
04	52	Bestandsveränderungen und aktivierte Eigenleistungen			
05	55	Steuern und steuerähnliche Erträge einschl. Erträge aus gesetzlichen Umlagen			
06	547	Erträge aus Transferleistungen			
07	540-543	Erträge aus Zuweisungen und Zuschüssen für lfd. Zwecke und allgemeine Umlagen			-500
08	546	Erträge aus der Auflösung von Sonderposten aus Investitionszuweisungen, -zuschüssen und Investitionsbeiträgen			
09	53	Sonstige ordentliche Erträge			
<b>10</b>		<b>Summe der ordentlichen Erträge (Nr. 1 bis 9)</b>		<b>-150</b>	<b>-500</b>
		<b>Ordentliche Aufwendungen</b>			
11	62, 63, 640-643, 647-649, 65	Personalaufwendungen			
12	644-646	Versorgungsaufwendungen			
13	60, 61, 67-69	Aufwendungen für Sach- und Dienstleistungen	2.600	4.380	1.677
14	66	Abschreibungen	510	510	3.589
15	71	Aufwendungen für Zuweisungen und Zuschüsse sowie besondere Finanzaufwendungen			
16	73	Steueraufwendungen einschl. Aufwendungen aus gesetzlichen Umlageverpflichtungen			
17	72	Transferaufwendungen			
18	70, 74, 76	Sonstige ordentliche Aufwendungen			
<b>19</b>		<b>Summe der ordentlichen Aufwendungen (Nr. 11 bis 18)</b>	<b>3.110</b>	<b>4.890</b>	<b>5.265</b>
<b>20</b>		<b>Verwaltungsergebnis (Nr. 10 ./. Nr. 19)</b>	<b>3.110</b>	<b>4.740</b>	<b>4.765</b>
21	56, 57	Finanzerträge			
22	77	Finanzaufwendungen			
<b>23</b>		<b>Finanzergebnis (Nr. 21 bis Nr. 22)</b>			
<b>24</b>		<b>Ordentliches Ergebnis (Verwaltungsergebnis und Finanzergebnis Nr. 20 und Nr. 23)</b>	<b>3.110</b>	<b>4.740</b>	<b>4.765</b>
25	59	Außerordentliche Erträge			
26	79	Außerordentliche Aufwendungen			
<b>27</b>		<b>Außerordentliches Ergebnis (Nr. 25 ./. Nr. 26)</b>			
<b>28</b>		<b>Jahresergebnis vor internen Leistungsbeziehungen (ordentliches Ergebnis und außerordentliches Ergebnis Nr. 24 und Nr. 27)</b>	<b>3.110</b>	<b>4.740</b>	<b>4.765</b>
29		Erlöse der internen Leistungsbeziehungen			
30		Kosten der internen Leistungsbeziehungen	8.630	6.690	6.687
<b>31</b>		<b>Ergebnis der internen Leistungsbeziehungen</b>	<b>8.630</b>	<b>6.690</b>	<b>6.687</b>
<b>32</b>		<b>Jahresergebnis nach internen Leistungsbeziehungen</b>	<b>11.740</b>	<b>11.430</b>	<b>11.452</b>



# Haushaltsplan der Gemeinde Meinhard

Muster 10 zu § 4 Abs. 3 GemHVO

## Teilergebnishaushalt 063010 Kinderspielplätze



Meinhard

Nr.	Konten	Bezeichnung	Haushaltsansatz		Ergebnis des Jahresabschlusses 2020
			2022	2021	
		<b>Ordentliche Erträge</b>			
01	50	Privatrechtliche Leistungsentgelte			
02	51	Öffentlich-rechtliche Leistungsentgelte			
03	548-549	Kostensatzleistungen und -erstattungen		-150	
04	52	Bestandsveränderungen und aktivierte Eigenleistungen			
05	55	Steuern und steuerähnliche Erträge einschl. Erträge aus gesetzlichen Umlagen			
06	547	Erträge aus Transferleistungen			
07	540-543	Erträge aus Zuweisungen und Zuschüssen für lfd. Zwecke und allgemeine Umlagen			-500
08	546	Erträge aus der Auflösung von Sonderposten aus Investitionszuweisungen, -zuschüssen und Investitionsbeiträgen			
09	53	Sonstige ordentliche Erträge			
<b>10</b>		<b>Summe der ordentlichen Erträge (Nr. 1 bis 9)</b>		<b>-150</b>	<b>-500</b>
		<b>Ordentliche Aufwendungen</b>			
11	62, 63, 640-643, 647-649, 65	Personalaufwendungen			
12	644-646	Versorgungsaufwendungen			
13	60, 61, 67-69	Aufwendungen für Sach- und Dienstleistungen	2.600	4.380	1.677
14	66	Abschreibungen	510	510	3.589
15	71	Aufwendungen für Zuweisungen und Zuschüsse sowie besondere Finanzaufwendungen			
16	73	Steueraufwendungen einschl. Aufwendungen aus gesetzlichen Umlageverpflichtungen			
17	72	Transferaufwendungen			
18	70, 74, 76	Sonstige ordentliche Aufwendungen			
<b>19</b>		<b>Summe der ordentlichen Aufwendungen (Nr. 11 bis 18)</b>	<b>3.110</b>	<b>4.890</b>	<b>5.265</b>
<b>20</b>		<b>Verwaltungsergebnis (Nr. 10 ./. Nr. 19)</b>	<b>3.110</b>	<b>4.740</b>	<b>4.765</b>
21	56, 57	Finanzerträge			
22	77	Finanzaufwendungen			
<b>23</b>		<b>Finanzergebnis (Nr. 21 bis Nr. 22)</b>			
<b>24</b>		<b>Ordentliches Ergebnis (Verwaltungsergebnis und Finanzergebnis Nr. 20 und Nr. 23)</b>	<b>3.110</b>	<b>4.740</b>	<b>4.765</b>
25	59	Außerordentliche Erträge			
26	79	Außerordentliche Aufwendungen			
<b>27</b>		<b>Außerordentliches Ergebnis (Nr. 25 ./. Nr. 26)</b>			
<b>28</b>		<b>Jahresergebnis vor internen Leistungsbeziehungen (ordentliches Ergebnis und außerordentliches Ergebnis Nr. 24 und Nr. 27)</b>	<b>3.110</b>	<b>4.740</b>	<b>4.765</b>
29		Erlöse der internen Leistungsbeziehungen			
30		Kosten der internen Leistungsbeziehungen	8.630	6.690	6.687
<b>31</b>		<b>Ergebnis der internen Leistungsbeziehungen</b>	<b>8.630</b>	<b>6.690</b>	<b>6.687</b>
<b>32</b>		<b>Jahresergebnis nach internen Leistungsbeziehungen</b>	<b>11.740</b>	<b>11.430</b>	<b>11.452</b>

# Haushaltsplan der Gemeinde Meinhard

Muster 11 zu § 4 Abs. 4 GemHVO

## Teilfinanzhaushalt 063010 Kinderspielplätze



Meinhard

		Haushaltsansatz			Investitions- und Investitionsförderungsmaßnahmen		
Nr.	Bezeichnung	2022	Verpflichtungs-ermächtigungen	2021	Ergebnis des Jahres- abschlusses 2020	Gesamt- auszahlungs- bedarf	davon bisher bereitgestellt
1	2	3	4	5	6	7	8
	<b>Einzahlungen aus Investitionstätigkeit</b>						
20	+ Einz. aus Investitionszuweis. und -zuschüssen sowie aus Investitionsbeiträgen	18.900,00	0,00	31.500,00	0,00	0,00	0,00
21	+ Einz. aus Abgängen von Vermögensgegenständen des Sachanlagevermögens und des immateriellen Anlagevermögens	0,00	0,00	0,00	0,00	0,00	0,00
22	+ Einz. aus Abgängen von Vermögensgegenständen des Finanzanlagevermögens	0,00	0,00	0,00	0,00	0,00	0,00
	<b>Einzahlungen aus Finanzierungstätigkeit</b>						
31	+ Einz. aus der Aufnahme v. Krediten und wirtschaftlich vergleichbaren Vorgängen für Investitionen	0,00	0,00	0,00	0,00	0,00	0,00
	<b>Summe</b>	<b>18.900,00</b>	<b>0,00</b>	<b>31.500,00</b>	<b>0,00</b>	<b>0,00</b>	<b>0,00</b>
	<b>Auszahlungen aus Investitionstätigkeit</b>						
24	- Ausz. für den Erwerb von Grundstücken und Gebäuden	0,00	0,00	0,00	0,00	-20.000,00	-20.000,00
25	- Ausz. für Baumaßnahmen	-30.000,00	0,00	-50.000,00	0,00	-90.000,00	-90.000,00
26	- Ausz. für Investitionen in das sonstige Sachanlagevermögen und immaterielle Anlagevermögen davon: Ausz. aus gewährten Investitionszuweisungen und -zuschüssen	-26.500,00	0,00	-26.500,00	-467,49	-190.500,00	-171.000,00
27	- Ausz. für Investitionen in das Finanzanlagevermögen	0,00	0,00	0,00	0,00	0,00	0,00
	<b>Auszahlungen aus Finanzierungstätigkeit</b>						
32	- Ausz. für die Tilgung von Krediten und wirtschaftlich vergleichbaren Vorgängen für Investitionen	0,00	0,00	0,00	0,00	0,00	0,00
	<b>Summe</b>	<b>-56.500,00</b>	<b>0,00</b>	<b>-76.500,00</b>	<b>-467,49</b>	<b>-300.500,00</b>	<b>-281.000,00</b>
	<b>Saldo (Einzahlungen ./ Auszahlungen)</b>	<b>-37.600,00</b>	<b>0,00</b>	<b>-45.000,00</b>	<b>-467,49</b>	<b>-300.500,00</b>	<b>-281.000,00</b>

## Haushaltsplan der Gemeinde Meinhard

### Investitionen 063010 Kinderspielplätze



Meinhard

Nr. Bezeichnung	Ansatz 2022	Verpflichtungs- Ermächtigungen	Ansatz 2021	Jahres- ergebnis 2020	Finanzplan 2023	Finanzplan 2024 2025	Bish. bereitgest. Ges. Ein- Ausz.
0630100001 Ergänzung u. Beschaffung von Spielgeräten	-5.000,00		-5.000,00		-5.000,00	-5.000,00 -5.000,00	-62.000,00 -5.129,46
24 24 Ausz.f.d.Erwerb v.Grundstücken u.Gebäuden							-10.000,00
26 26 Ausz.f.Invest.i.d.sonst.Sachanl.vermögen	-5.000,00		-5.000,00		-5.000,00	-5.000,00 -5.000,00	-52.000,00 -5.129,46
0630100015 Mehrgenerationenspielplatz Grebendorf DE	-11.100,00						-11.100,00
20 20 Einz.a.Inv.zuw.u.-zusch.s.a.Inv.beitr.	18.900,00						18.900,00
25 25 Auszahlungen für Baumaßnahmen	-30.000,00						-30.000,00
0630100016 Sanitäre Anlagen Mehrgenerationenplatz Jestädt DE			-18.500,00				-22.200,00 -5.057,50
20 20 Einz.a.Inv.zuw.u.-zusch.s.a.Inv.beitr.			31.500,00				37.800,00
25 25 Auszahlungen für Baumaßnahmen			-50.000,00				-60.000,00 -5.057,50
0630100017 Zuschuss Klettergerüst Spielplatz Jestädt							-4.000,00
26 26 Ausz.f.Invest.i.d.sonst.Sachanl.vermögen							-4.000,00
0630100018 Spielgeräte Kinderspielplätze Grebendorf	-20.000,00		-20.000,00				-40.000,00
26 26 Ausz.f.Invest.i.d.sonst.Sachanl.vermögen	-20.000,00		-20.000,00				-40.000,00
1530200002 Verkauf/Erwerb von Grundstücken							7.225,00
21 21 Einz.a.Abg.v.Gegenst.d.Sachanlagevermögens und							7.225,00

# Haushaltsplan der Gemeinde Meinhard

Muster 10 zu § 4 Abs. 3 GemHVO

## Teilergebnishaushalt 0640 Sonstige Leistungen der Kinder-, Jugend- und Familienhilfe



Meinhard

Nr.	Konten	Bezeichnung	Haushaltsansatz		Ergebnis des Jahresabschlusses 2020
			2022	2021	
		<b>Ordentliche Erträge</b>			
01	50	Privatrechtliche Leistungsentgelte			
02	51	Öffentlich-rechtliche Leistungsentgelte			
03	548-549	Kostensatzleistungen und -erstattungen			
04	52	Bestandsveränderungen und aktivierte Eigenleistungen			
05	55	Steuern und steuerähnliche Erträge einschl. Erträge aus gesetzlichen Umlagen			
06	547	Erträge aus Transferleistungen			
07	540-543	Erträge aus Zuweisungen und Zuschüssen für lfd. Zwecke und allgemeine Umlagen			
08	546	Erträge aus der Auflösung von Sonderposten aus Investitionszuweisungen, -zuschüssen und Investitionsbeiträgen			
09	53	Sonstige ordentliche Erträge			
<b>10</b>		<b>Summe der ordentlichen Erträge (Nr. 1 bis 9)</b>			
		<b>Ordentliche Aufwendungen</b>			
11	62, 63, 640-643, 647-649, 65	Personalaufwendungen			
12	644-646	Versorgungsaufwendungen			
13	60, 61, 67-69	Aufwendungen für Sach- und Dienstleistungen			
14	66	Abschreibungen			
15	71	Aufwendungen für Zuweisungen und Zuschüsse sowie besondere Finanzaufwendungen	10.000	17.000	13.565
16	73	Steueraufwendungen einschl. Aufwendungen aus gesetzlichen Umlageverpflichtungen			
17	72	Transferaufwendungen			
18	70, 74, 76	Sonstige ordentliche Aufwendungen			
<b>19</b>		<b>Summe der ordentlichen Aufwendungen (Nr. 11 bis 18)</b>	<b>10.000</b>	<b>17.000</b>	<b>13.565</b>
<b>20</b>		<b>Verwaltungsergebnis (Nr. 10 ./. Nr. 19)</b>	<b>10.000</b>	<b>17.000</b>	<b>13.565</b>
21	56, 57	Finanzerträge			
22	77	Finanzaufwendungen			
<b>23</b>		<b>Finanzergebnis (Nr. 21 bis Nr. 22)</b>			
<b>24</b>		<b>Ordentliches Ergebnis (Verwaltungsergebnis und Finanzergebnis Nr. 20 und Nr. 23)</b>	<b>10.000</b>	<b>17.000</b>	<b>13.565</b>
25	59	Außerordentliche Erträge			
26	79	Außerordentliche Aufwendungen			
<b>27</b>		<b>Außerordentliches Ergebnis (Nr. 25 ./. Nr. 26)</b>			
<b>28</b>		<b>Jahresergebnis vor internen Leistungsbeziehungen (ordentliches Ergebnis und außerordentliches Ergebnis Nr. 24 und Nr. 27)</b>	<b>10.000</b>	<b>17.000</b>	<b>13.565</b>
29		Erlöse der internen Leistungsbeziehungen			
30		Kosten der internen Leistungsbeziehungen			
<b>31</b>		<b>Ergebnis der internen Leistungsbeziehungen</b>			
<b>32</b>		<b>Jahresergebnis nach internen Leistungsbeziehungen</b>	<b>10.000</b>	<b>17.000</b>	<b>13.565</b>

# Haushaltsplan der Gemeinde Meinhard

Muster 10 zu § 4 Abs. 3 GemHVO

## Teilergebnishaushalt 064010 Familienförderung



Meinhard

Nr.	Konten	Bezeichnung	Haushaltsansatz		Ergebnis des Jahresabschlusses 2020
			2022	2021	
		<b>Ordentliche Erträge</b>			
01	50	Privatrechtliche Leistungsentgelte			
02	51	Öffentlich-rechtliche Leistungsentgelte			
03	548-549	Kostensatzleistungen und -erstattungen			
04	52	Bestandsveränderungen und aktivierte Eigenleistungen			
05	55	Steuern und steuerähnliche Erträge einschl. Erträge aus gesetzlichen Umlagen			
06	547	Erträge aus Transferleistungen			
07	540-543	Erträge aus Zuweisungen und Zuschüssen für lfd. Zwecke und allgemeine Umlagen			
08	546	Erträge aus der Auflösung von Sonderposten aus Investitionszuweisungen, -zuschüssen und Investitionsbeiträgen			
09	53	Sonstige ordentliche Erträge			
<b>10</b>		<b>Summe der ordentlichen Erträge (Nr. 1 bis 9)</b>			
		<b>Ordentliche Aufwendungen</b>			
11	62, 63, 640-643, 647-649, 65	Personalaufwendungen			
12	644-646	Versorgungsaufwendungen			
13	60, 61, 67-69	Aufwendungen für Sach- und Dienstleistungen			
14	66	Abschreibungen			
15	71	Aufwendungen für Zuweisungen und Zuschüsse sowie besondere Finanzaufwendungen	10.000	17.000	13.565
16	73	Steueraufwendungen einschl. Aufwendungen aus gesetzlichen Umlageverpflichtungen			
17	72	Transferaufwendungen			
18	70, 74, 76	Sonstige ordentliche Aufwendungen			
<b>19</b>		<b>Summe der ordentlichen Aufwendungen (Nr. 11 bis 18)</b>	<b>10.000</b>	<b>17.000</b>	<b>13.565</b>
<b>20</b>		<b>Verwaltungsergebnis (Nr. 10 ./. Nr. 19)</b>	<b>10.000</b>	<b>17.000</b>	<b>13.565</b>
21	56, 57	Finanzerträge			
22	77	Finanzaufwendungen			
<b>23</b>		<b>Finanzergebnis (Nr. 21 bis Nr. 22)</b>			
<b>24</b>		<b>Ordentliches Ergebnis (Verwaltungsergebnis und Finanzergebnis Nr. 20 und Nr. 23)</b>	<b>10.000</b>	<b>17.000</b>	<b>13.565</b>
25	59	Außerordentliche Erträge			
26	79	Außerordentliche Aufwendungen			
<b>27</b>		<b>Außerordentliches Ergebnis (Nr. 25 ./. Nr. 26)</b>			
<b>28</b>		<b>Jahresergebnis vor internen Leistungsbeziehungen (ordentliches Ergebnis und außerordentliches Ergebnis Nr. 24 und Nr. 27)</b>	<b>10.000</b>	<b>17.000</b>	<b>13.565</b>
29		Erlöse der internen Leistungsbeziehungen			
30		Kosten der internen Leistungsbeziehungen			
<b>31</b>		<b>Ergebnis der internen Leistungsbeziehungen</b>			
<b>32</b>		<b>Jahresergebnis nach internen Leistungsbeziehungen</b>	<b>10.000</b>	<b>17.000</b>	<b>13.565</b>

# Haushaltsplan der Gemeinde Meinhard

Muster 11 zu § 4 Abs. 4 GemHVO

## Teilfinanzhaushalt 064010 Familienförderung



Meinhard

		Haushaltsansatz			Investitions- und Investitionsförderungsmaßnahmen		
Nr.	Bezeichnung	2022	Verpflichtungs-ermächtigungen	2021	Ergebnis des Jahres- abschlusses 2020	Gesamt- auszahlungs- bedarf	davon bisher bereitgestellt
1	2	3	4	5	6	7	8
	<b>Einzahlungen aus Investitionstätigkeit</b>						
20	+ Einz. aus Investitionszuweis. und -zuschüssen sowie aus Investitionsbeiträgen	0,00	0,00	0,00	0,00	0,00	0,00
21	+ Einz. aus Abgängen von Vermögensgegenständen des Sachanlagevermögens und des immateriellen Anlagevermögens	0,00	0,00	0,00	0,00	0,00	0,00
22	+ Einz. aus Abgängen von Vermögensgegenständen des Finanzanlagevermögens	0,00	0,00	0,00	0,00	0,00	0,00
	<b>Einzahlungen aus Finanzierungstätigkeit</b>						
31	+ Einz. aus der Aufnahme v. Krediten und wirtschaftlich vergleichbaren Vorgängen für Investitionen	0,00	0,00	0,00	0,00	0,00	0,00
	<b>Summe</b>	<b>0,00</b>	<b>0,00</b>	<b>0,00</b>	<b>0,00</b>	<b>0,00</b>	<b>0,00</b>
	<b>Auszahlungen aus Investitionstätigkeit</b>						
24	- Ausz. für den Erwerb von Grundstücken und Gebäuden	0,00	0,00	0,00	0,00	0,00	0,00
25	- Ausz. für Baumaßnahmen	0,00	0,00	0,00	0,00	0,00	0,00
26	- Ausz. für Investitionen in das sonstige Sachanlagevermögen und immaterielle Anlagevermögen davon: Ausz. aus gewährten Investitionszuweisungen und -zuschüssen	0,00	0,00	0,00	0,00	0,00	0,00
27	- Ausz. für Investitionen in das Finanzanlagevermögen	0,00	0,00	0,00	0,00	0,00	0,00
	<b>Auszahlungen aus Finanzierungstätigkeit</b>						
32	- Ausz. für die Tilgung von Krediten und wirtschaftlich vergleichbaren Vorgängen für Investitionen	0,00	0,00	0,00	0,00	0,00	0,00
	<b>Summe</b>	<b>0,00</b>	<b>0,00</b>	<b>0,00</b>	<b>0,00</b>	<b>0,00</b>	<b>0,00</b>
	<b>Saldo (Einzahlungen ./ Auszahlungen)</b>	<b>0,00</b>	<b>0,00</b>	<b>0,00</b>	<b>0,00</b>	<b>0,00</b>	<b>0,00</b>

# Haushaltsplan der Gemeinde Meinhard

Muster 10 zu § 4 Abs. 3 GemHVO

## Teilergebnishaushalt 07 Gesundheitsdienste



Meinhard

		Haushaltsansatz			
Nr.	Konten	Bezeichnung	2022	2021	Ergebnis des Jahresabschlusses 2020
		<b>Ordentliche Erträge</b>			
01	50	Privatrechtliche Leistungsentgelte			
02	51	Öffentlich-rechtliche Leistungsentgelte			
03	548-549	Kostensatzleistungen und -erstattungen			
04	52	Bestandsveränderungen und aktivierte Eigenleistungen			
05	55	Steuern und steuerähnliche Erträge einschl. Erträge aus gesetzlichen Umlagen			
06	547	Erträge aus Transferleistungen			
07	540-543	Erträge aus Zuweisungen und Zuschüssen für lfd. Zwecke und allgemeine Umlagen			
08	546	Erträge aus der Auflösung von Sonderposten aus Investitionszuweisungen, -zuschüssen und Investitionsbeiträgen			
09	53	Sonstige ordentliche Erträge			
<b>10</b>		<b>Summe der ordentlichen Erträge (Nr. 1 bis 9)</b>			
		<b>Ordentliche Aufwendungen</b>			
11	62, 63, 640-643, 647-649, 65	Personalaufwendungen			
12	644-646	Versorgungsaufwendungen			
13	60, 61, 67-69	Aufwendungen für Sach- und Dienstleistungen	90	90	997
14	66	Abschreibungen			
15	71	Aufwendungen für Zuweisungen und Zuschüsse sowie besondere Finanzaufwendungen			
16	73	Steueraufwendungen einschl. Aufwendungen aus gesetzlichen Umlageverpflichtungen			
17	72	Transferaufwendungen			
18	70, 74, 76	Sonstige ordentliche Aufwendungen			
<b>19</b>		<b>Summe der ordentlichen Aufwendungen (Nr. 11 bis 18)</b>	<b>90</b>	<b>90</b>	<b>997</b>
<b>20</b>		<b>Verwaltungsergebnis (Nr. 10 ./. Nr. 19)</b>	<b>90</b>	<b>90</b>	<b>997</b>
21	56, 57	Finanzerträge			
22	77	Finanzaufwendungen			
<b>23</b>		<b>Finanzergebnis (Nr. 21 bis Nr. 22)</b>			
<b>24</b>		<b>Ordentliches Ergebnis (Verwaltungsergebnis und Finanzergebnis Nr. 20 und Nr. 23)</b>	<b>90</b>	<b>90</b>	<b>997</b>
25	59	Außerordentliche Erträge			
26	79	Außerordentliche Aufwendungen			
<b>27</b>		<b>Außerordentliches Ergebnis (Nr. 25 ./. Nr. 26)</b>			
<b>28</b>		<b>Jahresergebnis vor internen Leistungsbeziehungen (ordentliches Ergebnis und außerordentliches Ergebnis Nr. 24 und Nr. 27)</b>	<b>90</b>	<b>90</b>	<b>997</b>
29		Erlöse der internen Leistungsbeziehungen			
30		Kosten der internen Leistungsbeziehungen			
<b>31</b>		<b>Ergebnis der internen Leistungsbeziehungen</b>			
<b>32</b>		<b>Jahresergebnis nach internen Leistungsbeziehungen</b>	<b>90</b>	<b>90</b>	<b>997</b>

# Haushaltsplan der Gemeinde Meinhard

Muster 10 zu § 4 Abs. 3 GemHVO

## Teilergebnishaushalt 0710 Maßnahmen der Gesundheitspflege



Meinhard

		Haushaltsansatz			
Nr.	Konten	Bezeichnung	2022	2021	Ergebnis des Jahresabschlusses 2020
		<b>Ordentliche Erträge</b>			
01	50	Privatrechtliche Leistungsentgelte			
02	51	Öffentlich-rechtliche Leistungsentgelte			
03	548-549	Kostenersatzleistungen und -erstattungen			
04	52	Bestandsveränderungen und aktivierte Eigenleistungen			
05	55	Steuern und steuerähnliche Erträge einschl. Erträge aus gesetzlichen Umlagen			
06	547	Erträge aus Transferleistungen			
07	540-543	Erträge aus Zuweisungen und Zuschüssen für lfd. Zwecke und allgemeine Umlagen			
08	546	Erträge aus der Auflösung von Sonderposten aus Investitionszuweisungen, -zuschüssen und Investitionsbeiträgen			
09	53	Sonstige ordentliche Erträge			
<b>10</b>		<b>Summe der ordentlichen Erträge (Nr. 1 bis 9)</b>			
		<b>Ordentliche Aufwendungen</b>			
11	62, 63, 640-643, 647-649, 65	Personalaufwendungen			
12	644-646	Versorgungsaufwendungen			
13	60, 61, 67-69	Aufwendungen für Sach- und Dienstleistungen	90	90	997
14	66	Abschreibungen			
15	71	Aufwendungen für Zuweisungen und Zuschüsse sowie besondere Finanzaufwendungen			
16	73	Steueraufwendungen einschl. Aufwendungen aus gesetzlichen Umlageverpflichtungen			
17	72	Transferaufwendungen			
18	70, 74, 76	Sonstige ordentliche Aufwendungen			
<b>19</b>		<b>Summe der ordentlichen Aufwendungen (Nr. 11 bis 18)</b>	<b>90</b>	<b>90</b>	<b>997</b>
<b>20</b>		<b>Verwaltungsergebnis (Nr. 10 ./. Nr. 19)</b>	<b>90</b>	<b>90</b>	<b>997</b>
21	56, 57	Finanzerträge			
22	77	Finanzaufwendungen			
<b>23</b>		<b>Finanzergebnis (Nr. 21 bis Nr. 22)</b>			
<b>24</b>		<b>Ordentliches Ergebnis (Verwaltungsergebnis und Finanzergebnis Nr. 20 und Nr. 23)</b>	<b>90</b>	<b>90</b>	<b>997</b>
25	59	Außerordentliche Erträge			
26	79	Außerordentliche Aufwendungen			
<b>27</b>		<b>Außerordentliches Ergebnis (Nr. 25 ./. Nr. 26)</b>			
<b>28</b>		<b>Jahresergebnis vor internen Leistungsbeziehungen (ordentliches Ergebnis und außerordentliches Ergebnis Nr. 24 und Nr. 27)</b>	<b>90</b>	<b>90</b>	<b>997</b>
29		Erlöse der internen Leistungsbeziehungen			
30		Kosten der internen Leistungsbeziehungen			
<b>31</b>		<b>Ergebnis der internen Leistungsbeziehungen</b>			
<b>32</b>		<b>Jahresergebnis nach internen Leistungsbeziehungen</b>	<b>90</b>	<b>90</b>	<b>997</b>



# Haushaltsplan der Gemeinde Meinhard

Muster 10 zu § 4 Abs. 3 GemHVO

## Teilergebnishaushalt 071010 Maßnahmen der Gesundheitspflege



Meinhard

		Haushaltsansatz			
Nr.	Konten	Bezeichnung	2022	2021	Ergebnis des Jahresabschlusses 2020
		<b>Ordentliche Erträge</b>			
01	50	Privatrechtliche Leistungsentgelte			
02	51	Öffentlich-rechtliche Leistungsentgelte			
03	548-549	Kostenersatzleistungen und -erstattungen			
04	52	Bestandsveränderungen und aktivierte Eigenleistungen			
05	55	Steuern und steuerähnliche Erträge einschl. Erträge aus gesetzlichen Umlagen			
06	547	Erträge aus Transferleistungen			
07	540-543	Erträge aus Zuweisungen und Zuschüssen für lfd. Zwecke und allgemeine Umlagen			
08	546	Erträge aus der Auflösung von Sonderposten aus Investitionszuweisungen, -zuschüssen und Investitionsbeiträgen			
09	53	Sonstige ordentliche Erträge			
<b>10</b>		<b>Summe der ordentlichen Erträge (Nr. 1 bis 9)</b>			
		<b>Ordentliche Aufwendungen</b>			
11	62, 63, 640-643, 647-649, 65	Personalaufwendungen			
12	644-646	Versorgungsaufwendungen			
13	60, 61, 67-69	Aufwendungen für Sach- und Dienstleistungen	90	90	997
14	66	Abschreibungen			
15	71	Aufwendungen für Zuweisungen und Zuschüsse sowie besondere Finanzaufwendungen			
16	73	Steueraufwendungen einschl. Aufwendungen aus gesetzlichen Umlageverpflichtungen			
17	72	Transferaufwendungen			
18	70, 74, 76	Sonstige ordentliche Aufwendungen			
<b>19</b>		<b>Summe der ordentlichen Aufwendungen (Nr. 11 bis 18)</b>	<b>90</b>	<b>90</b>	<b>997</b>
<b>20</b>		<b>Verwaltungsergebnis (Nr. 10 ./. Nr. 19)</b>	<b>90</b>	<b>90</b>	<b>997</b>
21	56, 57	Finanzerträge			
22	77	Finanzaufwendungen			
<b>23</b>		<b>Finanzergebnis (Nr. 21 bis Nr. 22)</b>			
<b>24</b>		<b>Ordentliches Ergebnis (Verwaltungsergebnis und Finanzergebnis Nr. 20 und Nr. 23)</b>	<b>90</b>	<b>90</b>	<b>997</b>
25	59	Außerordentliche Erträge			
26	79	Außerordentliche Aufwendungen			
<b>27</b>		<b>Außerordentliches Ergebnis (Nr. 25 ./. Nr. 26)</b>			
<b>28</b>		<b>Jahresergebnis vor internen Leistungsbeziehungen (ordentliches Ergebnis und außerordentliches Ergebnis Nr. 24 und Nr. 27)</b>	<b>90</b>	<b>90</b>	<b>997</b>
29		Erlöse der internen Leistungsbeziehungen			
30		Kosten der internen Leistungsbeziehungen			
<b>31</b>		<b>Ergebnis der internen Leistungsbeziehungen</b>			
<b>32</b>		<b>Jahresergebnis nach internen Leistungsbeziehungen</b>	<b>90</b>	<b>90</b>	<b>997</b>

# Haushaltsplan der Gemeinde Meinhard

Muster 11 zu § 4 Abs. 4 GemHVO

## Teilfinanzhaushalt 071010 Maßnahmen der Gesundheitspflege



Meinhard

		Haushaltsansatz			Investitions- und Investitionsförderungsmaßnahmen		
Nr.	Bezeichnung	2022	Verpflichtungs-ermächtigungen	2021	Ergebnis des Jahres- abschlusses 2020	Gesamt- auszahlungs- bedarf	davon bisher bereitgestellt
1	2	3	4	5	6	7	8
	<b>Einzahlungen aus Investitionstätigkeit</b>						
20	+ Einz. aus Investitionszuweis. und -zuschüssen sowie aus Investitionsbeiträgen	0,00	0,00	0,00	0,00	0,00	0,00
21	+ Einz. aus Abgängen von Vermögensgegenständen des Sachanlagevermögens und des immateriellen Anlagevermögens	0,00	0,00	0,00	0,00	0,00	0,00
22	+ Einz. aus Abgängen von Vermögensgegenständen des Finanzanlagevermögens	0,00	0,00	0,00	0,00	0,00	0,00
	<b>Einzahlungen aus Finanzierungstätigkeit</b>						
31	+ Einz. aus der Aufnahme v. Krediten und wirtschaftlich vergleichbaren Vorgängen für Investitionen	0,00	0,00	0,00	0,00	0,00	0,00
	<b>Summe</b>	<b>0,00</b>	<b>0,00</b>	<b>0,00</b>	<b>0,00</b>	<b>0,00</b>	<b>0,00</b>
	<b>Auszahlungen aus Investitionstätigkeit</b>						
24	- Ausz. für den Erwerb von Grundstücken und Gebäuden	0,00	0,00	0,00	0,00	0,00	0,00
25	- Ausz. für Baumaßnahmen	0,00	0,00	0,00	0,00	0,00	0,00
26	- Ausz. für Investitionen in das sonstige Sachanlagevermögen und immaterielle Anlagevermögen davon: Ausz. aus gewährten Investitionszuweisungen und -zuschüssen	0,00	0,00	0,00	0,00	-11.000,00	-11.000,00
27	- Ausz. für Investitionen in das Finanzanlagevermögen	0,00	0,00	0,00	0,00	0,00	0,00
	<b>Auszahlungen aus Finanzierungstätigkeit</b>						
32	- Ausz. für die Tilgung von Krediten und wirtschaftlich vergleichbaren Vorgängen für Investitionen	0,00	0,00	0,00	0,00	0,00	0,00
	<b>Summe</b>	<b>0,00</b>	<b>0,00</b>	<b>0,00</b>	<b>0,00</b>	<b>-11.000,00</b>	<b>-11.000,00</b>
	<b>Saldo (Einzahlungen ./ Auszahlungen)</b>	<b>0,00</b>	<b>0,00</b>	<b>0,00</b>	<b>0,00</b>	<b>-11.000,00</b>	<b>-11.000,00</b>

# Haushaltsplan der Gemeinde Meinhard

Muster 10 zu § 4 Abs. 3 GemHVO

## Teilergebnishaushalt 08 Sportförderung



Meinhard

Nr.	Konten	Bezeichnung	Haushaltsansatz		Ergebnis des Jahresabschlusses 2020
			2022	2021	
		<b>Ordentliche Erträge</b>			
01	50	Privatrechtliche Leistungsentgelte			
02	51	Öffentlich-rechtliche Leistungsentgelte			
03	548-549	Kostensatzleistungen und -erstattungen			
04	52	Bestandsveränderungen und aktivierte Eigenleistungen			
05	55	Steuern und steuerähnliche Erträge einschl. Erträge aus gesetzlichen Umlagen			
06	547	Erträge aus Transferleistungen			
07	540-543	Erträge aus Zuweisungen und Zuschüssen für lfd. Zwecke und allgemeine Umlagen			
08	546	Erträge aus der Auflösung von Sonderposten aus Investitionszuweisungen, -zuschüssen und Investitionsbeiträgen	-20.230	-20.230	-20.223
09	53	Sonstige ordentliche Erträge			
<b>10</b>		<b>Summe der ordentlichen Erträge (Nr. 1 bis 9)</b>	<b>-20.230</b>	<b>-20.230</b>	<b>-20.223</b>
		<b>Ordentliche Aufwendungen</b>			
11	62, 63, 640-643, 647-649, 65	Personalaufwendungen	10.450	9.920	9.231
12	644-646	Versorgungsaufwendungen			440
13	60, 61, 67-69	Aufwendungen für Sach- und Dienstleistungen	26.730	29.880	32.641
14	66	Abschreibungen	45.760	46.550	46.545
15	71	Aufwendungen für Zuweisungen und Zuschüsse sowie besondere Finanzaufwendungen	8.200	8.200	7.620
16	73	Steueraufwendungen einschl. Aufwendungen aus gesetzlichen Umlageverpflichtungen			
17	72	Transferaufwendungen			
18	70, 74, 76	Sonstige ordentliche Aufwendungen			
<b>19</b>		<b>Summe der ordentlichen Aufwendungen (Nr. 11 bis 18)</b>	<b>91.140</b>	<b>94.550</b>	<b>96.477</b>
<b>20</b>		<b>Verwaltungsergebnis (Nr. 10 ./. Nr. 19)</b>	<b>70.910</b>	<b>74.320</b>	<b>76.254</b>
21	56, 57	Finanzerträge			
22	77	Finanzaufwendungen			
<b>23</b>		<b>Finanzergebnis (Nr. 21 bis Nr. 22)</b>			
<b>24</b>		<b>Ordentliches Ergebnis (Verwaltungsergebnis und Finanzergebnis Nr. 20 und Nr. 23)</b>	<b>70.910</b>	<b>74.320</b>	<b>76.254</b>
25	59	Außerordentliche Erträge			
26	79	Außerordentliche Aufwendungen			130
<b>27</b>		<b>Außerordentliches Ergebnis (Nr. 25 ./. Nr. 26)</b>			<b>130</b>
<b>28</b>		<b>Jahresergebnis vor internen Leistungsbeziehungen (ordentliches Ergebnis und außerordentliches Ergebnis Nr. 24 und Nr. 27)</b>	<b>70.910</b>	<b>74.320</b>	<b>76.384</b>
29		Erlöse der internen Leistungsbeziehungen			
30		Kosten der internen Leistungsbeziehungen	107.250	95.940	95.921
<b>31</b>		<b>Ergebnis der internen Leistungsbeziehungen</b>	<b>107.250</b>	<b>95.940</b>	<b>95.921</b>
<b>32</b>		<b>Jahresergebnis nach internen Leistungsbeziehungen</b>	<b>178.160</b>	<b>170.260</b>	<b>172.305</b>

# Haushaltsplan der Gemeinde Meinhard

Muster 10 zu § 4 Abs. 3 GemHVO

## Teilergebnishaushalt 0810 Förderung des Sports



Meinhard

		Haushaltsansatz			
Nr.	Konten	Bezeichnung	2022	2021	Ergebnis des Jahresabschlusses 2020
		<b>Ordentliche Erträge</b>			
01	50	Privatrechtliche Leistungsentgelte			
02	51	Öffentlich-rechtliche Leistungsentgelte			
03	548-549	Kostensatzleistungen und -erstattungen			
04	52	Bestandsveränderungen und aktivierte Eigenleistungen			
05	55	Steuern und steuerähnliche Erträge einschl. Erträge aus gesetzlichen Umlagen			
06	547	Erträge aus Transferleistungen			
07	540-543	Erträge aus Zuweisungen und Zuschüssen für lfd. Zwecke und allgemeine Umlagen			
08	546	Erträge aus der Auflösung von Sonderposten aus Investitionszuweisungen, -zuschüssen und Investitionsbeiträgen			
09	53	Sonstige ordentliche Erträge			
<b>10</b>		<b>Summe der ordentlichen Erträge (Nr. 1 bis 9)</b>			
		<b>Ordentliche Aufwendungen</b>			
11	62, 63, 640-643, 647-649, 65	Personalaufwendungen			
12	644-646	Versorgungsaufwendungen			
13	60, 61, 67-69	Aufwendungen für Sach- und Dienstleistungen	500	500	
14	66	Abschreibungen	320	320	321
15	71	Aufwendungen für Zuweisungen und Zuschüsse sowie besondere Finanzaufwendungen	1.000	1.000	75
16	73	Steueraufwendungen einschl. Aufwendungen aus gesetzlichen Umlageverpflichtungen			
17	72	Transferaufwendungen			
18	70, 74, 76	Sonstige ordentliche Aufwendungen			
<b>19</b>		<b>Summe der ordentlichen Aufwendungen (Nr. 11 bis 18)</b>	<b>1.820</b>	<b>1.820</b>	<b>396</b>
<b>20</b>		<b>Verwaltungsergebnis (Nr. 10 ./. Nr. 19)</b>	<b>1.820</b>	<b>1.820</b>	<b>396</b>
21	56, 57	Finanzerträge			
22	77	Finanzaufwendungen			
<b>23</b>		<b>Finanzergebnis (Nr. 21 bis Nr. 22)</b>			
<b>24</b>		<b>Ordentliches Ergebnis (Verwaltungsergebnis und Finanzergebnis Nr. 20 und Nr. 23)</b>	<b>1.820</b>	<b>1.820</b>	<b>396</b>
25	59	Außerordentliche Erträge			
26	79	Außerordentliche Aufwendungen			
<b>27</b>		<b>Außerordentliches Ergebnis (Nr. 25 ./. Nr. 26)</b>			
<b>28</b>		<b>Jahresergebnis vor internen Leistungsbeziehungen (ordentliches Ergebnis und außerordentliches Ergebnis Nr. 24 und Nr. 27)</b>	<b>1.820</b>	<b>1.820</b>	<b>396</b>
29		Erlöse der internen Leistungsbeziehungen			
30		Kosten der internen Leistungsbeziehungen			
<b>31</b>		<b>Ergebnis der internen Leistungsbeziehungen</b>			
<b>32</b>		<b>Jahresergebnis nach internen Leistungsbeziehungen</b>	<b>1.820</b>	<b>1.820</b>	<b>396</b>

# Haushaltsplan der Gemeinde Meinhard

Muster 10 zu § 4 Abs. 3 GemHVO

## Teilergebnishaushalt 081010 Sportförderung



Meinhard

			Haushaltsansatz		Ergebnis des Jahresabschlusses 2020
Nr.	Konten	Bezeichnung	2022	2021	
		<b>Ordentliche Erträge</b>			
01	50	Privatrechtliche Leistungsentgelte			
02	51	Öffentlich-rechtliche Leistungsentgelte			
03	548-549	Kostensatzleistungen und -erstattungen			
04	52	Bestandsveränderungen und aktivierte Eigenleistungen			
05	55	Steuern und steuerähnliche Erträge einschl. Erträge aus gesetzlichen Umlagen			
06	547	Erträge aus Transferleistungen			
07	540-543	Erträge aus Zuweisungen und Zuschüssen für lfd. Zwecke und allgemeine Umlagen			
08	546	Erträge aus der Auflösung von Sonderposten aus Investitionszuweisungen, -zuschüssen und Investitionsbeiträgen			
09	53	Sonstige ordentliche Erträge			
<b>10</b>		<b>Summe der ordentlichen Erträge (Nr. 1 bis 9)</b>			
		<b>Ordentliche Aufwendungen</b>			
11	62, 63, 640-643, 647-649, 65	Personalaufwendungen			
12	644-646	Versorgungsaufwendungen			
13	60, 61, 67-69	Aufwendungen für Sach- und Dienstleistungen	500	500	
14	66	Abschreibungen	320	320	321
15	71	Aufwendungen für Zuweisungen und Zuschüsse sowie besondere Finanzaufwendungen	1.000	1.000	75
16	73	Steueraufwendungen einschl. Aufwendungen aus gesetzlichen Umlageverpflichtungen			
17	72	Transferaufwendungen			
18	70, 74, 76	Sonstige ordentliche Aufwendungen			
<b>19</b>		<b>Summe der ordentlichen Aufwendungen (Nr. 11 bis 18)</b>	<b>1.820</b>	<b>1.820</b>	<b>396</b>
<b>20</b>		<b>Verwaltungsergebnis (Nr. 10 ./. Nr. 19)</b>	<b>1.820</b>	<b>1.820</b>	<b>396</b>
21	56, 57	Finanzerträge			
22	77	Finanzaufwendungen			
<b>23</b>		<b>Finanzergebnis (Nr. 21 bis Nr. 22)</b>			
<b>24</b>		<b>Ordentliches Ergebnis (Verwaltungsergebnis und Finanzergebnis Nr. 20 und Nr. 23)</b>	<b>1.820</b>	<b>1.820</b>	<b>396</b>
25	59	Außerordentliche Erträge			
26	79	Außerordentliche Aufwendungen			
<b>27</b>		<b>Außerordentliches Ergebnis (Nr. 25 ./. Nr. 26)</b>			
<b>28</b>		<b>Jahresergebnis vor internen Leistungsbeziehungen (ordentliches Ergebnis und außerordentliches Ergebnis Nr. 24 und Nr. 27)</b>	<b>1.820</b>	<b>1.820</b>	<b>396</b>
29		Erlöse der internen Leistungsbeziehungen			
30		Kosten der internen Leistungsbeziehungen			
<b>31</b>		<b>Ergebnis der internen Leistungsbeziehungen</b>			
<b>32</b>		<b>Jahresergebnis nach internen Leistungsbeziehungen</b>	<b>1.820</b>	<b>1.820</b>	<b>396</b>

# Haushaltsplan der Gemeinde Meinhard

Muster 11 zu § 4 Abs. 4 GemHVO

## Teilfinanzhaushalt 081010 Sportförderung



Meinhard

		Haushaltsansatz			Investitions- und Investitionsförderungsmaßnahmen		
Nr.	Bezeichnung	2022	Verpflichtungs-ermächtigungen	2021	Ergebnis des Jahres- abschlusses 2020	Gesamt- auszahlungs- bedarf	davon bisher bereitgestellt
1	2	3	4	5	6	7	8
	<b>Einzahlungen aus Investitionstätigkeit</b>						
20	+ Einz. aus Investitionszuweis. und -zuschüssen sowie aus Investitionsbeiträgen	0,00	0,00	0,00	0,00	0,00	0,00
21	+ Einz. aus Abgängen von Vermögensgegenständen des Sachanlagevermögens und des immateriellen Anlagevermögens	0,00	0,00	0,00	0,00	0,00	0,00
22	+ Einz. aus Abgängen von Vermögensgegenständen des Finanzanlagevermögens	0,00	0,00	0,00	0,00	0,00	0,00
	<b>Einzahlungen aus Finanzierungstätigkeit</b>						
31	+ Einz. aus der Aufnahme v. Krediten und wirtschaftlich vergleichbaren Vorgängen für Investitionen	0,00	0,00	0,00	0,00	0,00	0,00
	<b>Summe</b>	<b>0,00</b>	<b>0,00</b>	<b>0,00</b>	<b>0,00</b>	<b>0,00</b>	<b>0,00</b>
	<b>Auszahlungen aus Investitionstätigkeit</b>						
24	- Ausz. für den Erwerb von Grundstücken und Gebäuden	0,00	0,00	0,00	0,00	0,00	0,00
25	- Ausz. für Baumaßnahmen	0,00	0,00	0,00	0,00	0,00	0,00
26	- Ausz. für Investitionen in das sonstige Sachanlagevermögen und immaterielle Anlagevermögen davon: Ausz. aus gewährten Investitionszuweisungen und -zuschüssen	0,00	0,00	0,00	0,00	0,00	0,00
27	- Ausz. für Investitionen in das Finanzanlagevermögen	0,00	0,00	0,00	0,00	0,00	0,00
	<b>Auszahlungen aus Finanzierungstätigkeit</b>						
32	- Ausz. für die Tilgung von Krediten und wirtschaftlich vergleichbaren Vorgängen für Investitionen	0,00	0,00	0,00	0,00	0,00	0,00
	<b>Summe</b>	<b>0,00</b>	<b>0,00</b>	<b>0,00</b>	<b>0,00</b>	<b>0,00</b>	<b>0,00</b>
	<b>Saldo (Einzahlungen ./ Auszahlungen)</b>	<b>0,00</b>	<b>0,00</b>	<b>0,00</b>	<b>0,00</b>	<b>0,00</b>	<b>0,00</b>

## Haushaltsplan der Gemeinde Meinhard

### Investitionen 081010 Sportförderung



Meinhard

Nr. Bezeichnung	Ansatz 2022	Verpflichtungs- Ermächtigunge n	Ansatz 2021	Jahres- ergebnis 2020	Finanzplan 2023	Finanzplan 2024 2025	Bish. bereitgest. Ges. Ein- Ausz.
0810100001 Zuschüsse an Vereine Förderung des Sports							-3.211,25
26 26 Ausz.f.Invest.i.d.sonst.Sachanl.vermögen							-3.211,25

# Haushaltsplan der Gemeinde Meinhard

Muster 10 zu § 4 Abs. 3 GemHVO

## Teilergebnishaushalt 0820 Sportstätten und Bäder



Meinhard

Nr.	Konten	Bezeichnung	Haushaltsansatz		Ergebnis des Jahresabschlusses 2020
			2022	2021	
		<b>Ordentliche Erträge</b>			
01	50	Privatrechtliche Leistungsentgelte			
02	51	Öffentlich-rechtliche Leistungsentgelte			
03	548-549	Kostenersatzleistungen und -erstattungen			
04	52	Bestandsveränderungen und aktivierte Eigenleistungen			
05	55	Steuern und steuerähnliche Erträge einschl. Erträge aus gesetzlichen Umlagen			
06	547	Erträge aus Transferleistungen			
07	540-543	Erträge aus Zuweisungen und Zuschüssen für lfd. Zwecke und allgemeine Umlagen			
08	546	Erträge aus der Auflösung von Sonderposten aus Investitionszuweisungen, -zuschüssen und Investitionsbeiträgen	-20.230	-20.230	-20.223
09	53	Sonstige ordentliche Erträge			
<b>10</b>		<b>Summe der ordentlichen Erträge (Nr. 1 bis 9)</b>	<b>-20.230</b>	<b>-20.230</b>	<b>-20.223</b>
		<b>Ordentliche Aufwendungen</b>			
11	62, 63, 640-643, 647-649, 65	Personalaufwendungen	10.450	9.920	9.231
12	644-646	Versorgungsaufwendungen			440
13	60, 61, 67-69	Aufwendungen für Sach- und Dienstleistungen	26.230	29.380	32.641
14	66	Abschreibungen	45.440	46.230	46.224
15	71	Aufwendungen für Zuweisungen und Zuschüsse sowie besondere Finanzaufwendungen	7.200	7.200	7.545
16	73	Steueraufwendungen einschl. Aufwendungen aus gesetzlichen Umlageverpflichtungen			
17	72	Transferaufwendungen			
18	70, 74, 76	Sonstige ordentliche Aufwendungen			
<b>19</b>		<b>Summe der ordentlichen Aufwendungen (Nr. 11 bis 18)</b>	<b>89.320</b>	<b>92.730</b>	<b>96.081</b>
<b>20</b>		<b>Verwaltungsergebnis (Nr. 10 ./. Nr. 19)</b>	<b>69.090</b>	<b>72.500</b>	<b>75.858</b>
21	56, 57	Finanzerträge			
22	77	Finanzaufwendungen			
<b>23</b>		<b>Finanzergebnis (Nr. 21 bis Nr. 22)</b>			
<b>24</b>		<b>Ordentliches Ergebnis (Verwaltungsergebnis und Finanzergebnis Nr. 20 und Nr. 23)</b>	<b>69.090</b>	<b>72.500</b>	<b>75.858</b>
25	59	Außerordentliche Erträge			
26	79	Außerordentliche Aufwendungen			130
<b>27</b>		<b>Außerordentliches Ergebnis (Nr. 25 ./. Nr. 26)</b>			<b>130</b>
<b>28</b>		<b>Jahresergebnis vor internen Leistungsbeziehungen (ordentliches Ergebnis und außerordentliches Ergebnis Nr. 24 und Nr. 27)</b>	<b>69.090</b>	<b>72.500</b>	<b>75.988</b>
29		Erlöse der internen Leistungsbeziehungen			
30		Kosten der internen Leistungsbeziehungen	107.250	95.940	95.921
<b>31</b>		<b>Ergebnis der internen Leistungsbeziehungen</b>	<b>107.250</b>	<b>95.940</b>	<b>95.921</b>
<b>32</b>		<b>Jahresergebnis nach internen Leistungsbeziehungen</b>	<b>176.340</b>	<b>168.440</b>	<b>171.909</b>



# Haushaltsplan der Gemeinde Meinhard

Muster 10 zu § 4 Abs. 3 GemHVO

## Teilergebnishaushalt 082010 Sportanlagen



Meinhard

Nr.	Konten	Bezeichnung	Haushaltsansatz		Ergebnis des Jahresabschlusses 2020
			2022	2021	
		<b>Ordentliche Erträge</b>			
01	50	Privatrechtliche Leistungsentgelte			
02	51	Öffentlich-rechtliche Leistungsentgelte			
03	548-549	Kostensersatzleistungen und -erstattungen			
04	52	Bestandsveränderungen und aktivierte Eigenleistungen			
05	55	Steuern und steuerähnliche Erträge einschl. Erträge aus gesetzlichen Umlagen			
06	547	Erträge aus Transferleistungen			
07	540-543	Erträge aus Zuweisungen und Zuschüssen für lfd. Zwecke und allgemeine Umlagen			
08	546	Erträge aus der Auflösung von Sonderposten aus Investitionszuweisungen, -zuschüssen und Investitionsbeiträgen	-20.230	-20.230	-20.223
09	53	Sonstige ordentliche Erträge			
<b>10</b>		<b>Summe der ordentlichen Erträge (Nr. 1 bis 9)</b>	<b>-20.230</b>	<b>-20.230</b>	<b>-20.223</b>
		<b>Ordentliche Aufwendungen</b>			
11	62, 63, 640-643, 647-649, 65	Personalaufwendungen	10.450	9.920	9.231
12	644-646	Versorgungsaufwendungen			440
13	60, 61, 67-69	Aufwendungen für Sach- und Dienstleistungen	26.230	29.380	32.641
14	66	Abschreibungen	45.440	46.230	46.224
15	71	Aufwendungen für Zuweisungen und Zuschüsse sowie besondere Finanzaufwendungen	7.200	7.200	7.545
16	73	Steueraufwendungen einschl. Aufwendungen aus gesetzlichen Umlageverpflichtungen			
17	72	Transferaufwendungen			
18	70, 74, 76	Sonstige ordentliche Aufwendungen			
<b>19</b>		<b>Summe der ordentlichen Aufwendungen (Nr. 11 bis 18)</b>	<b>89.320</b>	<b>92.730</b>	<b>96.081</b>
<b>20</b>		<b>Verwaltungsergebnis (Nr. 10 ./. Nr. 19)</b>	<b>69.090</b>	<b>72.500</b>	<b>75.858</b>
21	56, 57	Finanzerträge			
22	77	Finanzaufwendungen			
<b>23</b>		<b>Finanzergebnis (Nr. 21 bis Nr. 22)</b>			
<b>24</b>		<b>Ordentliches Ergebnis (Verwaltungsergebnis und Finanzergebnis Nr. 20 und Nr. 23)</b>	<b>69.090</b>	<b>72.500</b>	<b>75.858</b>
25	59	Außerordentliche Erträge			
26	79	Außerordentliche Aufwendungen			130
<b>27</b>		<b>Außerordentliches Ergebnis (Nr. 25 ./. Nr. 26)</b>			<b>130</b>
<b>28</b>		<b>Jahresergebnis vor internen Leistungsbeziehungen (ordentliches Ergebnis und außerordentliches Ergebnis Nr. 24 und Nr. 27)</b>	<b>69.090</b>	<b>72.500</b>	<b>75.988</b>
29		Erlöse der internen Leistungsbeziehungen			
30		Kosten der internen Leistungsbeziehungen	107.250	95.940	95.921
<b>31</b>		<b>Ergebnis der internen Leistungsbeziehungen</b>	<b>107.250</b>	<b>95.940</b>	<b>95.921</b>
<b>32</b>		<b>Jahresergebnis nach internen Leistungsbeziehungen</b>	<b>176.340</b>	<b>168.440</b>	<b>171.909</b>

# Haushaltsplan der Gemeinde Meinhard

Muster 11 zu § 4 Abs. 4 GemHVO

## Teilfinanzhaushalt 082010 Sportanlagen



Meinhard

		Haushaltsansatz			Investitions- und Investitionsförderungsmaßnahmen		
Nr.	Bezeichnung	2022	Verpflichtungsermächtigungen	2021	Ergebnis des Jahresabschlusses 2020	Gesamtauszahlungsbedarf	davon bisher bereitgestellt
1	2	3	4	5	6	7	8
	<b>Einzahlungen aus Investitionstätigkeit</b>						
20	+ Einz. aus Investitionszuweis. und -zuschüssen sowie aus Investitionsbeiträgen	0,00	0,00	0,00	0,00	0,00	0,00
21	+ Einz. aus Abgängen von Vermögensgegenständen des Sachanlagevermögens und des immateriellen Anlagevermögens	0,00	0,00	0,00	0,00	0,00	0,00
22	+ Einz. aus Abgängen von Vermögensgegenständen des Finanzanlagevermögens	0,00	0,00	0,00	0,00	0,00	0,00
	<b>Einzahlungen aus Finanzierungstätigkeit</b>						
31	+ Einz. aus der Aufnahme v. Krediten und wirtschaftlich vergleichbaren Vorgängen für Investitionen	0,00	0,00	0,00	0,00	0,00	0,00
	<b>Summe</b>	<b>0,00</b>	<b>0,00</b>	<b>0,00</b>	<b>0,00</b>	<b>0,00</b>	<b>0,00</b>
	<b>Auszahlungen aus Investitionstätigkeit</b>						
24	- Ausz. für den Erwerb von Grundstücken und Gebäuden	0,00	0,00	0,00	0,00	-55.000,00	-55.000,00
25	- Ausz. für Baumaßnahmen	0,00	0,00	0,00	0,00	0,00	0,00
26	- Ausz. für Investitionen in das sonstige Sachanlagevermögen und immaterielle Anlagevermögen	-300,00	0,00	-300,00	0,00	-40.000,00	-39.100,00
	davon: Ausz. aus gewährten Investitionszuweisungen und -zuschüssen	0,00	0,00	0,00	0,00	-35.000,00	-35.000,00
27	- Ausz. für Investitionen in das Finanzanlagevermögen	0,00	0,00	0,00	0,00	0,00	0,00
	<b>Auszahlungen aus Finanzierungstätigkeit</b>						
32	- Ausz. für die Tilgung von Krediten und wirtschaftlich vergleichbaren Vorgängen für Investitionen	0,00	0,00	0,00	0,00	0,00	0,00
	<b>Summe</b>	<b>-300,00</b>	<b>0,00</b>	<b>-300,00</b>	<b>0,00</b>	<b>-95.000,00</b>	<b>-94.100,00</b>
	<b>Saldo (Einzahlungen ./ Auszahlungen)</b>	<b>-300,00</b>	<b>0,00</b>	<b>-300,00</b>	<b>0,00</b>	<b>-95.000,00</b>	<b>-94.100,00</b>

## Haushaltsplan der Gemeinde Meinhard

### Investitionen 082010 Sportanlagen



Meinhard

Nr. Bezeichnung	Ansatz 2022	Verpflichtungs- Ermächtigungen	Ansatz 2021	Jahres- ergebnis 2020	Finanzplan 2023	Finanzplan 2024 2025	Bish. bereitgest. Ges. Ein- Ausz.
1530200002 Verkauf/Erwerb von Grundstücken  21 21 Einz.a.Abg.v.Gegenst.d.Sachanlagevermögens und							5.263,44  5.263,44

# Haushaltsplan der Gemeinde Meinhard

Muster 10 zu § 4 Abs. 3 GemHVO

## Teilergebnishaushalt 09 Räumliche Planung und Entwicklung, Geoinformationen



Meinhard

Nr.	Konten	Bezeichnung	Haushaltsansatz		Ergebnis des Jahresabschlusses 2020
			2022	2021	
		<b>Ordentliche Erträge</b>			
01	50	Privatrechtliche Leistungsentgelte			
02	51	Öffentlich-rechtliche Leistungsentgelte			
03	548-549	Kostensatzleistungen und -erstattungen			-682
04	52	Bestandsveränderungen und aktivierte Eigenleistungen			
05	55	Steuern und steuerähnliche Erträge einschl. Erträge aus gesetzlichen Umlagen			
06	547	Erträge aus Transferleistungen			
07	540-543	Erträge aus Zuweisungen und Zuschüssen für lfd. Zwecke und allgemeine Umlagen			
08	546	Erträge aus der Auflösung von Sonderposten aus Investitionszuweisungen, -zuschüssen und Investitionsbeiträgen	-2.430	-2.430	-2.432
09	53	Sonstige ordentliche Erträge			
<b>10</b>		<b>Summe der ordentlichen Erträge (Nr. 1 bis 9)</b>	<b>-2.430</b>	<b>-2.430</b>	<b>-3.114</b>
		<b>Ordentliche Aufwendungen</b>			
11	62, 63, 640-643, 647-649, 65	Personalaufwendungen			
12	644-646	Versorgungsaufwendungen			
13	60, 61, 67-69	Aufwendungen für Sach- und Dienstleistungen	62.300	62.300	5.097
14	66	Abschreibungen	3.860	3.860	3.858
15	71	Aufwendungen für Zuweisungen und Zuschüsse sowie besondere Finanzaufwendungen			
16	73	Steueraufwendungen einschl. Aufwendungen aus gesetzlichen Umlageverpflichtungen			
17	72	Transferaufwendungen			
18	70, 74, 76	Sonstige ordentliche Aufwendungen			
<b>19</b>		<b>Summe der ordentlichen Aufwendungen (Nr. 11 bis 18)</b>	<b>66.160</b>	<b>66.160</b>	<b>8.955</b>
<b>20</b>		<b>Verwaltungsergebnis (Nr. 10 ./. Nr. 19)</b>	<b>63.730</b>	<b>63.730</b>	<b>5.841</b>
21	56, 57	Finanzerträge			
22	77	Finanzaufwendungen			
<b>23</b>		<b>Finanzergebnis (Nr. 21 bis Nr. 22)</b>			
<b>24</b>		<b>Ordentliches Ergebnis (Verwaltungsergebnis und Finanzergebnis Nr. 20 und Nr. 23)</b>	<b>63.730</b>	<b>63.730</b>	<b>5.841</b>
25	59	Außerordentliche Erträge			
26	79	Außerordentliche Aufwendungen			
<b>27</b>		<b>Außerordentliches Ergebnis (Nr. 25 ./. Nr. 26)</b>			
<b>28</b>		<b>Jahresergebnis vor internen Leistungsbeziehungen (ordentliches Ergebnis und außerordentliches Ergebnis Nr. 24 und Nr. 27)</b>	<b>63.730</b>	<b>63.730</b>	<b>5.841</b>
29		Erlöse der internen Leistungsbeziehungen			
30		Kosten der internen Leistungsbeziehungen			
<b>31</b>		<b>Ergebnis der internen Leistungsbeziehungen</b>			
<b>32</b>		<b>Jahresergebnis nach internen Leistungsbeziehungen</b>	<b>63.730</b>	<b>63.730</b>	<b>5.841</b>

# Haushaltsplan der Gemeinde Meinhard

Muster 10 zu § 4 Abs. 3 GemHVO

## Teilergebnishaushalt 0910 Räumliche Planungs- und Entwicklungsmaßnahmen



Meinhard

Nr.	Konten	Bezeichnung	Haushaltsansatz		Ergebnis des Jahresabschlusses 2020
			2022	2021	
		<b>Ordentliche Erträge</b>			
01	50	Privatrechtliche Leistungsentgelte			
02	51	Öffentlich-rechtliche Leistungsentgelte			
03	548-549	Kostensatzleistungen und -erstattungen			-682
04	52	Bestandsveränderungen und aktivierte Eigenleistungen			
05	55	Steuern und steuerähnliche Erträge einschl. Erträge aus gesetzlichen Umlagen			
06	547	Erträge aus Transferleistungen			
07	540-543	Erträge aus Zuweisungen und Zuschüssen für lfd. Zwecke und allgemeine Umlagen			
08	546	Erträge aus der Auflösung von Sonderposten aus Investitionszuweisungen, -zuschüssen und Investitionsbeiträgen	-2.430	-2.430	-2.432
09	53	Sonstige ordentliche Erträge			
<b>10</b>		<b>Summe der ordentlichen Erträge (Nr. 1 bis 9)</b>	<b>-2.430</b>	<b>-2.430</b>	<b>-3.114</b>
		<b>Ordentliche Aufwendungen</b>			
11	62, 63, 640-643, 647-649, 65	Personalaufwendungen			
12	644-646	Versorgungsaufwendungen			
13	60, 61, 67-69	Aufwendungen für Sach- und Dienstleistungen	62.300	62.300	5.097
14	66	Abschreibungen	3.860	3.860	3.858
15	71	Aufwendungen für Zuweisungen und Zuschüsse sowie besondere Finanzaufwendungen			
16	73	Steueraufwendungen einschl. Aufwendungen aus gesetzlichen Umlageverpflichtungen			
17	72	Transferaufwendungen			
18	70, 74, 76	Sonstige ordentliche Aufwendungen			
<b>19</b>		<b>Summe der ordentlichen Aufwendungen (Nr. 11 bis 18)</b>	<b>66.160</b>	<b>66.160</b>	<b>8.955</b>
<b>20</b>		<b>Verwaltungsergebnis (Nr. 10 ./. Nr. 19)</b>	<b>63.730</b>	<b>63.730</b>	<b>5.841</b>
21	56, 57	Finanzerträge			
22	77	Finanzaufwendungen			
<b>23</b>		<b>Finanzergebnis (Nr. 21 bis Nr. 22)</b>			
<b>24</b>		<b>Ordentliches Ergebnis (Verwaltungsergebnis und Finanzergebnis Nr. 20 und Nr. 23)</b>	<b>63.730</b>	<b>63.730</b>	<b>5.841</b>
25	59	Außerordentliche Erträge			
26	79	Außerordentliche Aufwendungen			
<b>27</b>		<b>Außerordentliches Ergebnis (Nr. 25 ./. Nr. 26)</b>			
<b>28</b>		<b>Jahresergebnis vor internen Leistungsbeziehungen (ordentliches Ergebnis und außerordentliches Ergebnis Nr. 24 und Nr. 27)</b>	<b>63.730</b>	<b>63.730</b>	<b>5.841</b>
29		Erlöse der internen Leistungsbeziehungen			
30		Kosten der internen Leistungsbeziehungen			
<b>31</b>		<b>Ergebnis der internen Leistungsbeziehungen</b>			
<b>32</b>		<b>Jahresergebnis nach internen Leistungsbeziehungen</b>	<b>63.730</b>	<b>63.730</b>	<b>5.841</b>

# Haushaltsplan der Gemeinde Meinhard

Muster 10 zu § 4 Abs. 3 GemHVO

## Teilergebnishaushalt 091010 Räumliche Planungs- und Entwicklungsmaßnahmen



Meinhard

Nr.	Konten	Bezeichnung	Haushaltsansatz		Ergebnis des Jahresabschlusses 2020
			2022	2021	
		<b>Ordentliche Erträge</b>			
01	50	Privatrechtliche Leistungsentgelte			
02	51	Öffentlich-rechtliche Leistungsentgelte			
03	548-549	Kostensatzleistungen und -erstattungen			-682
04	52	Bestandsveränderungen und aktivierte Eigenleistungen			
05	55	Steuern und steuerähnliche Erträge einschl. Erträge aus gesetzlichen Umlagen			
06	547	Erträge aus Transferleistungen			
07	540-543	Erträge aus Zuweisungen und Zuschüssen für lfd. Zwecke und allgemeine Umlagen			
08	546	Erträge aus der Auflösung von Sonderposten aus Investitionszuweisungen, -zuschüssen und Investitionsbeiträgen			
09	53	Sonstige ordentliche Erträge			
<b>10</b>		<b>Summe der ordentlichen Erträge (Nr. 1 bis 9)</b>			<b>-682</b>
		<b>Ordentliche Aufwendungen</b>			
11	62, 63, 640-643, 647-649, 65	Personalaufwendungen			
12	644-646	Versorgungsaufwendungen			
13	60, 61, 67-69	Aufwendungen für Sach- und Dienstleistungen	62.300	62.300	5.097
14	66	Abschreibungen			
15	71	Aufwendungen für Zuweisungen und Zuschüsse sowie besondere Finanzaufwendungen			
16	73	Steueraufwendungen einschl. Aufwendungen aus gesetzlichen Umlageverpflichtungen			
17	72	Transferaufwendungen			
18	70, 74, 76	Sonstige ordentliche Aufwendungen			
<b>19</b>		<b>Summe der ordentlichen Aufwendungen (Nr. 11 bis 18)</b>	<b>62.300</b>	<b>62.300</b>	<b>5.097</b>
<b>20</b>		<b>Verwaltungsergebnis (Nr. 10 ./. Nr. 19)</b>	<b>62.300</b>	<b>62.300</b>	<b>4.415</b>
21	56, 57	Finanzerträge			
22	77	Finanzaufwendungen			
<b>23</b>		<b>Finanzergebnis (Nr. 21 bis Nr. 22)</b>			
<b>24</b>		<b>Ordentliches Ergebnis (Verwaltungsergebnis und Finanzergebnis Nr. 20 und Nr. 23)</b>	<b>62.300</b>	<b>62.300</b>	<b>4.415</b>
25	59	Außerordentliche Erträge			
26	79	Außerordentliche Aufwendungen			
<b>27</b>		<b>Außerordentliches Ergebnis (Nr. 25 ./. Nr. 26)</b>			
<b>28</b>		<b>Jahresergebnis vor internen Leistungsbeziehungen (ordentliches Ergebnis und außerordentliches Ergebnis Nr. 24 und Nr. 27)</b>	<b>62.300</b>	<b>62.300</b>	<b>4.415</b>
29		Erlöse der internen Leistungsbeziehungen			
30		Kosten der internen Leistungsbeziehungen			
<b>31</b>		<b>Ergebnis der internen Leistungsbeziehungen</b>			
<b>32</b>		<b>Jahresergebnis nach internen Leistungsbeziehungen</b>	<b>62.300</b>	<b>62.300</b>	<b>4.415</b>

# Haushaltsplan der Gemeinde Meinhard

Muster 11 zu § 4 Abs. 4 GemHVO

## Teilfinanzhaushalt 091010 Räumliche Planungs- und Entwicklungsmaßnahmen



Meinhard

		Haushaltsansatz			Investitions- und Investitionsförderungsmaßnahmen		
Nr.	Bezeichnung	2022	Verpflichtungs-ermächtigungen	2021	Ergebnis des Jahres- abschlusses 2020	Gesamt- auszahlungs- bedarf	davon bisher bereitgestellt
1	2	3	4	5	6	7	8
	<b>Einzahlungen aus Investitionstätigkeit</b>						
20	+ Einz. aus Investitionszuweis. und -zuschüssen sowie aus Investitionsbeiträgen	0,00	0,00	0,00	0,00	0,00	0,00
21	+ Einz. aus Abgängen von Vermögensgegenständen des Sachanlagevermögens und des immateriellen Anlagevermögens	0,00	0,00	0,00	0,00	0,00	0,00
22	+ Einz. aus Abgängen von Vermögensgegenständen des Finanzanlagevermögens	0,00	0,00	0,00	0,00	0,00	0,00
	<b>Einzahlungen aus Finanzierungstätigkeit</b>						
31	+ Einz. aus der Aufnahme v. Krediten und wirtschaftlich vergleichbaren Vorgängen für Investitionen	0,00	0,00	0,00	0,00	0,00	0,00
	<b>Summe</b>	<b>0,00</b>	<b>0,00</b>	<b>0,00</b>	<b>0,00</b>	<b>0,00</b>	<b>0,00</b>
	<b>Auszahlungen aus Investitionstätigkeit</b>						
24	- Ausz. für den Erwerb von Grundstücken und Gebäuden	0,00	0,00	0,00	0,00	0,00	0,00
25	- Ausz. für Baumaßnahmen	0,00	0,00	0,00	0,00	-60.000,00	-60.000,00
26	- Ausz. für Investitionen in das sonstige Sachanlagevermögen und immaterielle Anlagevermögen	0,00	0,00	0,00	0,00	-10.000,00	-10.000,00
	davon: Ausz. aus gewährten Investitionszuweisungen und -zuschüssen	0,00	0,00	0,00	0,00	-10.000,00	-10.000,00
27	- Ausz. für Investitionen in das Finanzanlagevermögen	0,00	0,00	0,00	0,00	0,00	0,00
	<b>Auszahlungen aus Finanzierungstätigkeit</b>						
32	- Ausz. für die Tilgung von Krediten und wirtschaftlich vergleichbaren Vorgängen für Investitionen	0,00	0,00	0,00	0,00	0,00	0,00
	<b>Summe</b>	<b>0,00</b>	<b>0,00</b>	<b>0,00</b>	<b>0,00</b>	<b>-70.000,00</b>	<b>-70.000,00</b>
	<b>Saldo (Einzahlungen ./ Auszahlungen)</b>	<b>0,00</b>	<b>0,00</b>	<b>0,00</b>	<b>0,00</b>	<b>-70.000,00</b>	<b>-70.000,00</b>

## Haushaltsplan der Gemeinde Meinhard

### Investitionen 091010 Räumliche Planungs- und Entwicklungsmaßnahmen



Meinhard

Nr. Bezeichnung	Ansatz 2022	Verpflichtungs- Ermächtigungen	Ansatz 2021	Jahres- ergebnis 2020	Finanzplan 2023	Finanzplan 2024 2025	Bish. bereitgest. Ges. Ein- Ausz.
0910100001 Kosten der Allgemeinen Bauleitplanung  25 25 Auszahlungen für Baumaßnahmen							-60.000,00  -60.000,00



# Haushaltsplan der Gemeinde Meinhard

Muster 10 zu § 4 Abs. 3 GemHVO

## Teilergebnishaushalt 091020 Dorferneuerung



Meinhard

Nr.	Konten	Bezeichnung	Haushaltsansatz		Ergebnis des Jahresabschlusses 2020
			2022	2021	
		<b>Ordentliche Erträge</b>			
01	50	Privatrechtliche Leistungsentgelte			
02	51	Öffentlich-rechtliche Leistungsentgelte			
03	548-549	Kostensatzleistungen und -erstattungen			
04	52	Bestandsveränderungen und aktivierte Eigenleistungen			
05	55	Steuern und steuerähnliche Erträge einschl. Erträge aus gesetzlichen Umlagen			
06	547	Erträge aus Transferleistungen			
07	540-543	Erträge aus Zuweisungen und Zuschüssen für lfd. Zwecke und allgemeine Umlagen			
08	546	Erträge aus der Auflösung von Sonderposten aus Investitionszuweisungen, -zuschüssen und Investitionsbeiträgen	-2.430	-2.430	-2.432
09	53	Sonstige ordentliche Erträge			
<b>10</b>		<b>Summe der ordentlichen Erträge (Nr. 1 bis 9)</b>	<b>-2.430</b>	<b>-2.430</b>	<b>-2.432</b>
		<b>Ordentliche Aufwendungen</b>			
11	62, 63, 640-643, 647-649, 65	Personalaufwendungen			
12	644-646	Versorgungsaufwendungen			
13	60, 61, 67-69	Aufwendungen für Sach- und Dienstleistungen			
14	66	Abschreibungen	3.860	3.860	3.858
15	71	Aufwendungen für Zuweisungen und Zuschüsse sowie besondere Finanzaufwendungen			
16	73	Steueraufwendungen einschl. Aufwendungen aus gesetzlichen Umlageverpflichtungen			
17	72	Transferaufwendungen			
18	70, 74, 76	Sonstige ordentliche Aufwendungen			
<b>19</b>		<b>Summe der ordentlichen Aufwendungen (Nr. 11 bis 18)</b>	<b>3.860</b>	<b>3.860</b>	<b>3.858</b>
<b>20</b>		<b>Verwaltungsergebnis (Nr. 10 ./. Nr. 19)</b>	<b>1.430</b>	<b>1.430</b>	<b>1.426</b>
21	56, 57	Finanzerträge			
22	77	Finanzaufwendungen			
<b>23</b>		<b>Finanzergebnis (Nr. 21 bis Nr. 22)</b>			
<b>24</b>		<b>Ordentliches Ergebnis (Verwaltungsergebnis und Finanzergebnis Nr. 20 und Nr. 23)</b>	<b>1.430</b>	<b>1.430</b>	<b>1.426</b>
25	59	Außerordentliche Erträge			
26	79	Außerordentliche Aufwendungen			
<b>27</b>		<b>Außerordentliches Ergebnis (Nr. 25 ./. Nr. 26)</b>			
<b>28</b>		<b>Jahresergebnis vor internen Leistungsbeziehungen (ordentliches Ergebnis und außerordentliches Ergebnis Nr. 24 und Nr. 27)</b>	<b>1.430</b>	<b>1.430</b>	<b>1.426</b>
29		Erlöse der internen Leistungsbeziehungen			
30		Kosten der internen Leistungsbeziehungen			
<b>31</b>		<b>Ergebnis der internen Leistungsbeziehungen</b>			
<b>32</b>		<b>Jahresergebnis nach internen Leistungsbeziehungen</b>	<b>1.430</b>	<b>1.430</b>	<b>1.426</b>

# Haushaltsplan der Gemeinde Meinhard

Muster 11 zu § 4 Abs. 4 GemHVO

## Teilfinanzhaushalt 091020 Dorferneuerung



Meinhard

		Haushaltsansatz			Investitions- und Investitionsförderungsmaßnahmen		
Nr.	Bezeichnung	2022	Verpflichtungs-ermächtigungen	2021	Ergebnis des Jahres- abschlusses 2020	Gesamt- auszahlungs- bedarf	davon bisher bereitgestellt
1	2	3	4	5	6	7	8
	<b>Einzahlungen aus Investitionstätigkeit</b>						
20	+ Einz. aus Investitionszuweis. und -zuschüssen sowie aus Investitionsbeiträgen	3.150,00	0,00	3.150,00	0,00	0,00	0,00
21	+ Einz. aus Abgängen von Vermögensgegenständen des Sachanlagevermögens und des immateriellen Anlagevermögens	0,00	0,00	0,00	0,00	0,00	0,00
22	+ Einz. aus Abgängen von Vermögensgegenständen des Finanzanlagevermögens	0,00	0,00	0,00	0,00	0,00	0,00
	<b>Einzahlungen aus Finanzierungstätigkeit</b>						
31	+ Einz. aus der Aufnahme v. Krediten und wirtschaftlich vergleichbaren Vorgängen für Investitionen	0,00	0,00	0,00	0,00	0,00	0,00
	<b>Summe</b>	<b>3.150,00</b>	<b>0,00</b>	<b>3.150,00</b>	<b>0,00</b>	<b>0,00</b>	<b>0,00</b>
	<b>Auszahlungen aus Investitionstätigkeit</b>						
24	- Ausz. für den Erwerb von Grundstücken und Gebäuden	0,00	0,00	0,00	0,00	-142.500,00	-142.500,00
25	- Ausz. für Baumaßnahmen	0,00	0,00	0,00	0,00	-2.277.295,03	-2.277.295,03
26	- Ausz. für Investitionen in das sonstige Sachanlagevermögen und immaterielle Anlagevermögen	-5.000,00	0,00	-5.000,00	0,00	-44.500,00	-44.500,00
	davon: Ausz. aus gewährten Investitionszuweisungen und -zuschüssen	-5.000,00	0,00	-5.000,00	0,00	-44.500,00	-44.500,00
27	- Ausz. für Investitionen in das Finanzanlagevermögen	0,00	0,00	0,00	0,00	0,00	0,00
	<b>Auszahlungen aus Finanzierungstätigkeit</b>						
32	- Ausz. für die Tilgung von Krediten und wirtschaftlich vergleichbaren Vorgängen für Investitionen	0,00	0,00	0,00	0,00	0,00	0,00
	<b>Summe</b>	<b>-5.000,00</b>	<b>0,00</b>	<b>-5.000,00</b>	<b>0,00</b>	<b>-2.464.295,03</b>	<b>-2.464.295,03</b>
	<b>Saldo (Einzahlungen ./ Auszahlungen)</b>	<b>-1.850,00</b>	<b>0,00</b>	<b>-1.850,00</b>	<b>0,00</b>	<b>-2.464.295,03</b>	<b>-2.464.295,03</b>

## Haushaltsplan der Gemeinde Meinhard

### Investitionen 091020 Dorferneuerung



Meinhard

Nr. Bezeichnung	Ansatz 2022	Verpflichtungs- Ermächtigungen	Ansatz 2021	Jahres- ergebnis 2020	Finanzplan 2023	Finanzplan 2024 2025	Bish. bereitgest. Ges. Ein- Ausz.
0910200010 Dorferneuerung Meinhard							-59.495,03
20 20 Einz.a.Inv.zuw.u.-zusch.s.a.Inv.beitr.							94.000,00
25 25 Auszahlungen für Baumaßnahmen							24.317,00
							-153.495,03
0910200011 Beratung Privatmaßnahmen	-1.850,00		-1.850,00				-38.583,61
20 20 Einz.a.Inv.zuw.u.-zusch.s.a.Inv.beitr.	3.150,00		3.150,00				22.050,00
26 26 Ausz.f.Invest.i.d.sonst.Sachanl.vermögen	-5.000,00		-5.000,00				-35.000,00

# Haushaltsplan der Gemeinde Meinhard

Muster 10 zu § 4 Abs. 3 GemHVO

## Teilergebnishaushalt 10 Bauen und Wohnen



Meinhard

Nr.	Konten	Bezeichnung	Haushaltsansatz		Ergebnis des Jahresabschlusses 2020
			2022	2021	
		<b>Ordentliche Erträge</b>			
01	50	Privatrechtliche Leistungsentgelte			
02	51	Öffentlich-rechtliche Leistungsentgelte			
03	548-549	Kostenersatzleistungen und -erstattungen			
04	52	Bestandsveränderungen und aktivierte Eigenleistungen			
05	55	Steuern und steuerähnliche Erträge einschl. Erträge aus gesetzlichen Umlagen			
06	547	Erträge aus Transferleistungen			
07	540-543	Erträge aus Zuweisungen und Zuschüssen für lfd. Zwecke und allgemeine Umlagen			
08	546	Erträge aus der Auflösung von Sonderposten aus Investitionszuweisungen, -zuschüssen und Investitionsbeiträgen			
09	53	Sonstige ordentliche Erträge			
<b>10</b>		<b>Summe der ordentlichen Erträge (Nr. 1 bis 9)</b>			
		<b>Ordentliche Aufwendungen</b>			
11	62, 63, 640-643, 647-649, 65	Personalaufwendungen	73.960	86.150	121.807
12	644-646	Versorgungsaufwendungen			7.702
13	60, 61, 67-69	Aufwendungen für Sach- und Dienstleistungen	1.550	1.500	674
14	66	Abschreibungen	260	110	251
15	71	Aufwendungen für Zuweisungen und Zuschüsse sowie besondere Finanzaufwendungen			
16	73	Steueraufwendungen einschl. Aufwendungen aus gesetzlichen Umlageverpflichtungen			
17	72	Transferaufwendungen			
18	70, 74, 76	Sonstige ordentliche Aufwendungen			
<b>19</b>		<b>Summe der ordentlichen Aufwendungen (Nr. 11 bis 18)</b>	<b>75.770</b>	<b>87.760</b>	<b>130.434</b>
<b>20</b>		<b>Verwaltungsergebnis (Nr. 10 ./. Nr. 19)</b>	<b>75.770</b>	<b>87.760</b>	<b>130.434</b>
21	56, 57	Finanzerträge			
22	77	Finanzaufwendungen			
<b>23</b>		<b>Finanzergebnis (Nr. 21 bis Nr. 22)</b>			
<b>24</b>		<b>Ordentliches Ergebnis (Verwaltungsergebnis und Finanzergebnis Nr. 20 und Nr. 23)</b>	<b>75.770</b>	<b>87.760</b>	<b>130.434</b>
25	59	Außerordentliche Erträge			
26	79	Außerordentliche Aufwendungen			63
<b>27</b>		<b>Außerordentliches Ergebnis (Nr. 25 ./. Nr. 26)</b>			<b>63</b>
<b>28</b>		<b>Jahresergebnis vor internen Leistungsbeziehungen (ordentliches Ergebnis und außerordentliches Ergebnis Nr. 24 und Nr. 27)</b>	<b>75.770</b>	<b>87.760</b>	<b>130.497</b>
29		Erlöse der internen Leistungsbeziehungen	-62.610	-61.450	-97.682
30		Kosten der internen Leistungsbeziehungen			
<b>31</b>		<b>Ergebnis der internen Leistungsbeziehungen</b>	<b>-62.610</b>	<b>-61.450</b>	<b>-97.682</b>
<b>32</b>		<b>Jahresergebnis nach internen Leistungsbeziehungen</b>	<b>13.160</b>	<b>26.310</b>	<b>32.815</b>

# Haushaltsplan der Gemeinde Meinhard

Muster 10 zu § 4 Abs. 3 GemHVO

## Teilergebnishaushalt 1010 Bau- und Grundstücksordnung



Meinhard

Nr.	Konten	Bezeichnung	Haushaltsansatz		Ergebnis des Jahresabschlusses 2020
			2022	2021	
		<b>Ordentliche Erträge</b>			
01	50	Privatrechtliche Leistungsentgelte			
02	51	Öffentlich-rechtliche Leistungsentgelte			
03	548-549	Kostenersatzleistungen und -erstattungen			
04	52	Bestandsveränderungen und aktivierte Eigenleistungen			
05	55	Steuern und steuerähnliche Erträge einschl. Erträge aus gesetzlichen Umlagen			
06	547	Erträge aus Transferleistungen			
07	540-543	Erträge aus Zuweisungen und Zuschüssen für lfd. Zwecke und allgemeine Umlagen			
08	546	Erträge aus der Auflösung von Sonderposten aus Investitionszuweisungen, -zuschüssen und Investitionsbeiträgen			
09	53	Sonstige ordentliche Erträge			
<b>10</b>		<b>Summe der ordentlichen Erträge (Nr. 1 bis 9)</b>			
		<b>Ordentliche Aufwendungen</b>			
11	62, 63, 640-643, 647-649, 65	Personalaufwendungen	73.960	86.150	121.807
12	644-646	Versorgungsaufwendungen			7.702
13	60, 61, 67-69	Aufwendungen für Sach- und Dienstleistungen	1.550	1.500	674
14	66	Abschreibungen	260	110	251
15	71	Aufwendungen für Zuweisungen und Zuschüsse sowie besondere Finanzaufwendungen			
16	73	Steueraufwendungen einschl. Aufwendungen aus gesetzlichen Umlageverpflichtungen			
17	72	Transferaufwendungen			
18	70, 74, 76	Sonstige ordentliche Aufwendungen			
<b>19</b>		<b>Summe der ordentlichen Aufwendungen (Nr. 11 bis 18)</b>	<b>75.770</b>	<b>87.760</b>	<b>130.434</b>
<b>20</b>		<b>Verwaltungsergebnis (Nr. 10 ./. Nr. 19)</b>	<b>75.770</b>	<b>87.760</b>	<b>130.434</b>
21	56, 57	Finanzerträge			
22	77	Finanzaufwendungen			
<b>23</b>		<b>Finanzergebnis (Nr. 21 bis Nr. 22)</b>			
<b>24</b>		<b>Ordentliches Ergebnis (Verwaltungsergebnis und Finanzergebnis Nr. 20 und Nr. 23)</b>	<b>75.770</b>	<b>87.760</b>	<b>130.434</b>
25	59	Außerordentliche Erträge			
26	79	Außerordentliche Aufwendungen			63
<b>27</b>		<b>Außerordentliches Ergebnis (Nr. 25 ./. Nr. 26)</b>			<b>63</b>
<b>28</b>		<b>Jahresergebnis vor internen Leistungsbeziehungen (ordentliches Ergebnis und außerordentliches Ergebnis Nr. 24 und Nr. 27)</b>	<b>75.770</b>	<b>87.760</b>	<b>130.497</b>
29		Erlöse der internen Leistungsbeziehungen	-62.610	-61.450	-97.682
30		Kosten der internen Leistungsbeziehungen			
<b>31</b>		<b>Ergebnis der internen Leistungsbeziehungen</b>	<b>-62.610</b>	<b>-61.450</b>	<b>-97.682</b>
<b>32</b>		<b>Jahresergebnis nach internen Leistungsbeziehungen</b>	<b>13.160</b>	<b>26.310</b>	<b>32.815</b>

# Haushaltsplan der Gemeinde Meinhard

Muster 10 zu § 4 Abs. 3 GemHVO

## Teilergebnishaushalt 101010 Liegenschaftsverwaltung



Meinhard

		Haushaltsansatz			
Nr.	Konten	Bezeichnung	2022	2021	Ergebnis des Jahresabschlusses 2020
		<b>Ordentliche Erträge</b>			
01	50	Privatrechtliche Leistungsentgelte			
02	51	Öffentlich-rechtliche Leistungsentgelte			
03	548-549	Kostensatzleistungen und -erstattungen			
04	52	Bestandsveränderungen und aktivierte Eigenleistungen			
05	55	Steuern und steuerähnliche Erträge einschl. Erträge aus gesetzlichen Umlagen			
06	547	Erträge aus Transferleistungen			
07	540-543	Erträge aus Zuweisungen und Zuschüssen für lfd. Zwecke und allgemeine Umlagen			
08	546	Erträge aus der Auflösung von Sonderposten aus Investitionszuweisungen, -zuschüssen und Investitionsbeiträgen			
09	53	Sonstige ordentliche Erträge			
<b>10</b>		<b>Summe der ordentlichen Erträge (Nr. 1 bis 9)</b>			
		<b>Ordentliche Aufwendungen</b>			
11	62, 63, 640-643, 647-649, 65	Personalaufwendungen			43.009
12	644-646	Versorgungsaufwendungen			2.736
13	60, 61, 67-69	Aufwendungen für Sach- und Dienstleistungen			71
14	66	Abschreibungen	150		146
15	71	Aufwendungen für Zuweisungen und Zuschüsse sowie besondere Finanzaufwendungen			
16	73	Steueraufwendungen einschl. Aufwendungen aus gesetzlichen Umlageverpflichtungen			
17	72	Transferaufwendungen			
18	70, 74, 76	Sonstige ordentliche Aufwendungen			
<b>19</b>		<b>Summe der ordentlichen Aufwendungen (Nr. 11 bis 18)</b>	<b>150</b>		<b>45.961</b>
<b>20</b>		<b>Verwaltungsergebnis (Nr. 10 ./. Nr. 19)</b>	<b>150</b>		<b>45.961</b>
21	56, 57	Finanzerträge			
22	77	Finanzaufwendungen			
<b>23</b>		<b>Finanzergebnis (Nr. 21 bis Nr. 22)</b>			
<b>24</b>		<b>Ordentliches Ergebnis (Verwaltungsergebnis und Finanzergebnis Nr. 20 und Nr. 23)</b>	<b>150</b>		<b>45.961</b>
25	59	Außerordentliche Erträge			
26	79	Außerordentliche Aufwendungen			3
<b>27</b>		<b>Außerordentliches Ergebnis (Nr. 25 ./. Nr. 26)</b>			<b>3</b>
<b>28</b>		<b>Jahresergebnis vor internen Leistungsbeziehungen (ordentliches Ergebnis und außerordentliches Ergebnis Nr. 24 und Nr. 27)</b>	<b>150</b>		<b>45.964</b>
29		Erlöse der internen Leistungsbeziehungen			-38.287
30		Kosten der internen Leistungsbeziehungen			
<b>31</b>		<b>Ergebnis der internen Leistungsbeziehungen</b>			<b>-38.287</b>
<b>32</b>		<b>Jahresergebnis nach internen Leistungsbeziehungen</b>	<b>150</b>		<b>7.677</b>

# Haushaltsplan der Gemeinde Meinhard

Muster 11 zu § 4 Abs. 4 GemHVO

## Teilfinanzhaushalt 101010 Liegenschaftsverwaltung



Meinhard

		Haushaltsansatz			Investitions- und Investitionsförderungsmaßnahmen		
Nr.	Bezeichnung	2022	Verpflichtungs-ermächtigungen	2021	Ergebnis des Jahres- abschlusses 2020	Gesamt- auszahlungs- bedarf	davon bisher bereitgestellt
1	2	3	4	5	6	7	8
	<b>Einzahlungen aus Investitionstätigkeit</b>						
20	+ Einz. aus Investitionszuweis. und -zuschüssen sowie aus Investitionsbeiträgen	0,00	0,00	0,00	0,00	0,00	0,00
21	+ Einz. aus Abgängen von Vermögensgegenständen des Sachanlagevermögens und des immateriellen Anlagevermögens	0,00	0,00	0,00	0,00	0,00	0,00
22	+ Einz. aus Abgängen von Vermögensgegenständen des Finanzanlagevermögens	0,00	0,00	0,00	0,00	0,00	0,00
	<b>Einzahlungen aus Finanzierungstätigkeit</b>						
31	+ Einz. aus der Aufnahme v. Krediten und wirtschaftlich vergleichbaren Vorgängen für Investitionen	0,00	0,00	0,00	0,00	0,00	0,00
	<b>Summe</b>	<b>0,00</b>	<b>0,00</b>	<b>0,00</b>	<b>0,00</b>	<b>0,00</b>	<b>0,00</b>
	<b>Auszahlungen aus Investitionstätigkeit</b>						
24	- Ausz. für den Erwerb von Grundstücken und Gebäuden	0,00	0,00	0,00	0,00	0,00	0,00
25	- Ausz. für Baumaßnahmen	0,00	0,00	0,00	0,00	0,00	0,00
26	- Ausz. für Investitionen in das sonstige Sachanlagevermögen und immaterielle Anlagevermögen davon: Ausz. aus gewährten Investitionszuweisungen und -zuschüssen	0,00	0,00	0,00	0,00	-2.700,00	-2.700,00
27	- Ausz. für Investitionen in das Finanzanlagevermögen	0,00	0,00	0,00	0,00	0,00	0,00
	<b>Auszahlungen aus Finanzierungstätigkeit</b>						
32	- Ausz. für die Tilgung von Krediten und wirtschaftlich vergleichbaren Vorgängen für Investitionen	0,00	0,00	0,00	0,00	0,00	0,00
	<b>Summe</b>	<b>0,00</b>	<b>0,00</b>	<b>0,00</b>	<b>0,00</b>	<b>-2.700,00</b>	<b>-2.700,00</b>
	<b>Saldo (Einzahlungen ./ Auszahlungen)</b>	<b>0,00</b>	<b>0,00</b>	<b>0,00</b>	<b>0,00</b>	<b>-2.700,00</b>	<b>-2.700,00</b>

# Haushaltsplan der Gemeinde Meinhard

Muster 10 zu § 4 Abs. 3 GemHVO

## Teilergebnishaushalt 101020 Bauverwaltung



Meinhard

Nr.	Konten	Bezeichnung	Haushaltsansatz		Ergebnis des Jahresabschlusses 2020
			2022	2021	
		<b>Ordentliche Erträge</b>			
01	50	Privatrechtliche Leistungsentgelte			
02	51	Öffentlich-rechtliche Leistungsentgelte			
03	548-549	Kostensatzleistungen und -erstattungen			
04	52	Bestandsveränderungen und aktivierte Eigenleistungen			
05	55	Steuern und steuerähnliche Erträge einschl. Erträge aus gesetzlichen Umlagen			
06	547	Erträge aus Transferleistungen			
07	540-543	Erträge aus Zuweisungen und Zuschüssen für lfd. Zwecke und allgemeine Umlagen			
08	546	Erträge aus der Auflösung von Sonderposten aus Investitionszuweisungen, -zuschüssen und Investitionsbeiträgen			
09	53	Sonstige ordentliche Erträge			
<b>10</b>		<b>Summe der ordentlichen Erträge (Nr. 1 bis 9)</b>			
		<b>Ordentliche Aufwendungen</b>			
11	62, 63, 640-643, 647-649, 65	Personalaufwendungen	73.960	86.150	78.799
12	644-646	Versorgungsaufwendungen			4.966
13	60, 61, 67-69	Aufwendungen für Sach- und Dienstleistungen	1.550	1.500	603
14	66	Abschreibungen	110	110	105
15	71	Aufwendungen für Zuweisungen und Zuschüsse sowie besondere Finanzaufwendungen			
16	73	Steueraufwendungen einschl. Aufwendungen aus gesetzlichen Umlageverpflichtungen			
17	72	Transferaufwendungen			
18	70, 74, 76	Sonstige ordentliche Aufwendungen			
<b>19</b>		<b>Summe der ordentlichen Aufwendungen (Nr. 11 bis 18)</b>	<b>75.620</b>	<b>87.760</b>	<b>84.473</b>
<b>20</b>		<b>Verwaltungsergebnis (Nr. 10 ./. Nr. 19)</b>	<b>75.620</b>	<b>87.760</b>	<b>84.473</b>
21	56, 57	Finanzerträge			
22	77	Finanzaufwendungen			
<b>23</b>		<b>Finanzergebnis (Nr. 21 bis Nr. 22)</b>			
<b>24</b>		<b>Ordentliches Ergebnis (Verwaltungsergebnis und Finanzergebnis Nr. 20 und Nr. 23)</b>	<b>75.620</b>	<b>87.760</b>	<b>84.473</b>
25	59	Außerordentliche Erträge			
26	79	Außerordentliche Aufwendungen			60
<b>27</b>		<b>Außerordentliches Ergebnis (Nr. 25 ./. Nr. 26)</b>			<b>60</b>
<b>28</b>		<b>Jahresergebnis vor internen Leistungsbeziehungen (ordentliches Ergebnis und außerordentliches Ergebnis Nr. 24 und Nr. 27)</b>	<b>75.620</b>	<b>87.760</b>	<b>84.533</b>
29		Erlöse der internen Leistungsbeziehungen	-62.610	-61.450	-59.395
30		Kosten der internen Leistungsbeziehungen			
<b>31</b>		<b>Ergebnis der internen Leistungsbeziehungen</b>	<b>-62.610</b>	<b>-61.450</b>	<b>-59.395</b>
<b>32</b>		<b>Jahresergebnis nach internen Leistungsbeziehungen</b>	<b>13.010</b>	<b>26.310</b>	<b>25.138</b>



# Haushaltsplan der Gemeinde Meinhard

Muster 11 zu § 4 Abs. 4 GemHVO

## Teilfinanzhaushalt 101020 Bauverwaltung



Meinhard

		Haushaltsansatz			Investitions- und Investitionsförderungsmaßnahmen		
Nr.	Bezeichnung	2022	Verpflichtungs-ermächtigungen	2021	Ergebnis des Jahres- abschlusses 2020	Gesamt- auszahlungs- bedarf	davon bisher bereitgestellt
1	2	3	4	5	6	7	8
	<b>Einzahlungen aus Investitionstätigkeit</b>						
20	+ Einz. aus Investitionszuweis. und -zuschüssen sowie aus Investitionsbeiträgen	0,00	0,00	0,00	0,00	0,00	0,00
21	+ Einz. aus Abgängen von Vermögensgegenständen des Sachanlagevermögens und des immateriellen Anlagevermögens	0,00	0,00	0,00	0,00	0,00	0,00
22	+ Einz. aus Abgängen von Vermögensgegenständen des Finanzanlagevermögens	0,00	0,00	0,00	0,00	0,00	0,00
	<b>Einzahlungen aus Finanzierungstätigkeit</b>						
31	+ Einz. aus der Aufnahme v. Krediten und wirtschaftlich vergleichbaren Vorgängen für Investitionen	0,00	0,00	0,00	0,00	0,00	0,00
	<b>Summe</b>	<b>0,00</b>	<b>0,00</b>	<b>0,00</b>	<b>0,00</b>	<b>0,00</b>	<b>0,00</b>
	<b>Auszahlungen aus Investitionstätigkeit</b>						
24	- Ausz. für den Erwerb von Grundstücken und Gebäuden	0,00	0,00	0,00	0,00	0,00	0,00
25	- Ausz. für Baumaßnahmen	0,00	0,00	0,00	0,00	0,00	0,00
26	- Ausz. für Investitionen in das sonstige Sachanlagevermögen und immaterielle Anlagevermögen davon: Ausz. aus gewährten Investitionszuweisungen und -zuschüssen	-300,00	0,00	-300,00	-468,80	-2.700,00	-1.800,00
27	- Ausz. für Investitionen in das Finanzanlagevermögen	0,00	0,00	0,00	0,00	0,00	0,00
	<b>Auszahlungen aus Finanzierungstätigkeit</b>						
32	- Ausz. für die Tilgung von Krediten und wirtschaftlich vergleichbaren Vorgängen für Investitionen	0,00	0,00	0,00	0,00	0,00	0,00
	<b>Summe</b>	<b>-300,00</b>	<b>0,00</b>	<b>-300,00</b>	<b>-468,80</b>	<b>-2.700,00</b>	<b>-1.800,00</b>
	<b>Saldo (Einzahlungen ./ Auszahlungen)</b>	<b>-300,00</b>	<b>0,00</b>	<b>-300,00</b>	<b>-468,80</b>	<b>-2.700,00</b>	<b>-1.800,00</b>

# Haushaltsplan der Gemeinde Meinhard

Muster 10 zu § 4 Abs. 3 GemHVO

## Teilergebnishaushalt 11 Ver- und Entsorgung



Meinhard

Nr.	Konten	Bezeichnung	Haushaltsansatz		Ergebnis des Jahresabschlusses 2020
			2022	2021	
		<b>Ordentliche Erträge</b>			
01	50	Privatrechtliche Leistungsentgelte			
02	51	Öffentlich-rechtliche Leistungsentgelte	-1.450.000	-1.441.000	-1.444.393
03	548-549	Kostensatzleistungen und -erstattungen	-28.160	-28.160	-33.555
04	52	Bestandsveränderungen und aktivierte Eigenleistungen			412
05	55	Steuern und steuerähnliche Erträge einschl. Erträge aus gesetzlichen Umlagen			
06	547	Erträge aus Transferleistungen			
07	540-543	Erträge aus Zuweisungen und Zuschüssen für lfd. Zwecke und allgemeine Umlagen			
08	546	Erträge aus der Auflösung von Sonderposten aus Investitionszuweisungen, -zuschüssen und Investitionsbeiträgen	-279.610	-171.620	-78.161
09	53	Sonstige ordentliche Erträge	-125.000	-125.000	-122.032
<b>10</b>		<b>Summe der ordentlichen Erträge (Nr. 1 bis 9)</b>	<b>-1.882.770</b>	<b>-1.765.780</b>	<b>-1.677.729</b>
		<b>Ordentliche Aufwendungen</b>			
11	62, 63, 640-643, 647-649, 65	Personalaufwendungen			
12	644-646	Versorgungsaufwendungen			
13	60, 61, 67-69	Aufwendungen für Sach- und Dienstleistungen	543.720	435.590	335.026
14	66	Abschreibungen	607.370	602.400	587.548
15	71	Aufwendungen für Zuweisungen und Zuschüsse sowie besondere Finanzaufwendungen	271.300	271.300	271.554
16	73	Steueraufwendungen einschl. Aufwendungen aus gesetzlichen Umlageverpflichtungen	2.700	2.700	
17	72	Transferaufwendungen			
18	70, 74, 76	Sonstige ordentliche Aufwendungen	290	270	267
<b>19</b>		<b>Summe der ordentlichen Aufwendungen (Nr. 11 bis 18)</b>	<b>1.425.380</b>	<b>1.312.260</b>	<b>1.194.395</b>
<b>20</b>		<b>Verwaltungsergebnis (Nr. 10 ./. Nr. 19)</b>	<b>-457.390</b>	<b>-453.520</b>	<b>-483.334</b>
21	56, 57	Finanzerträge	-210	-1.690	-214
22	77	Finanzaufwendungen			
<b>23</b>		<b>Finanzergebnis (Nr. 21 bis Nr. 22)</b>	<b>-210</b>	<b>-1.690</b>	<b>-214</b>
<b>24</b>		<b>Ordentliches Ergebnis (Verwaltungsergebnis und Finanzergebnis Nr. 20 und Nr. 23)</b>	<b>-457.600</b>	<b>-455.210</b>	<b>-483.548</b>
25	59	Außerordentliche Erträge			-31.004
26	79	Außerordentliche Aufwendungen			429
<b>27</b>		<b>Außerordentliches Ergebnis (Nr. 25 ./. Nr. 26)</b>			<b>-30.575</b>
<b>28</b>		<b>Jahresergebnis vor internen Leistungsbeziehungen (ordentliches Ergebnis und außerordentliches Ergebnis Nr. 24 und Nr. 27)</b>	<b>-457.600</b>	<b>-455.210</b>	<b>-514.123</b>
29		Erlöse der internen Leistungsbeziehungen	-148.660	-147.960	-147.358
30		Kosten der internen Leistungsbeziehungen	487.000	484.700	467.589
<b>31</b>		<b>Ergebnis der internen Leistungsbeziehungen</b>	<b>338.340</b>	<b>336.740</b>	<b>320.231</b>
<b>32</b>		<b>Jahresergebnis nach internen Leistungsbeziehungen</b>	<b>-119.260</b>	<b>-118.470</b>	<b>-193.892</b>

# Haushaltsplan der Gemeinde Meinhard

Muster 10 zu § 4 Abs. 3 GemHVO

## Teilergebnishaushalt 1110 Elektrizitätsversorgung



Meinhard

			Haushaltsansatz		Ergebnis des Jahresabschlusses 2020
Nr.	Konten	Bezeichnung	2022	2021	
<b>Ordentliche Erträge</b>					
01	50	Privatrechtliche Leistungsentgelte			
02	51	Öffentlich-rechtliche Leistungsentgelte			
03	548-549	Kostensatzleistungen und -erstattungen			
04	52	Bestandsveränderungen und aktivierte Eigenleistungen			
05	55	Steuern und steuerähnliche Erträge einschl. Erträge aus gesetzlichen Umlagen			
06	547	Erträge aus Transferleistungen			
07	540-543	Erträge aus Zuweisungen und Zuschüssen für lfd. Zwecke und allgemeine Umlagen			
08	546	Erträge aus der Auflösung von Sonderposten aus Investitionszuweisungen, -zuschüssen und Investitionsbeiträgen			
09	53	Sonstige ordentliche Erträge	-114.000	-114.000	-111.653
<b>10</b>		<b>Summe der ordentlichen Erträge (Nr. 1 bis 9)</b>	<b>-114.000</b>	<b>-114.000</b>	<b>-111.653</b>
<b>Ordentliche Aufwendungen</b>					
11	62, 63, 640-643, 647-649, 65	Personalaufwendungen			
12	644-646	Versorgungsaufwendungen			
13	60, 61, 67-69	Aufwendungen für Sach- und Dienstleistungen			
14	66	Abschreibungen			
15	71	Aufwendungen für Zuweisungen und Zuschüsse sowie besondere Finanzaufwendungen			
16	73	Steueraufwendungen einschl. Aufwendungen aus gesetzlichen Umlageverpflichtungen			
17	72	Transferaufwendungen			
18	70, 74, 76	Sonstige ordentliche Aufwendungen			
<b>19</b>		<b>Summe der ordentlichen Aufwendungen (Nr. 11 bis 18)</b>			
<b>20</b>		<b>Verwaltungsergebnis (Nr. 10 ./. Nr. 19)</b>	<b>-114.000</b>	<b>-114.000</b>	<b>-111.653</b>
21	56, 57	Finanzerträge			
22	77	Finanzaufwendungen			
<b>23</b>		<b>Finanzergebnis (Nr. 21 bis Nr. 22)</b>			
<b>24</b>		<b>Ordentliches Ergebnis (Verwaltungsergebnis und Finanzergebnis Nr. 20 und Nr. 23)</b>	<b>-114.000</b>	<b>-114.000</b>	<b>-111.653</b>
25	59	Außerordentliche Erträge			
26	79	Außerordentliche Aufwendungen			
<b>27</b>		<b>Außerordentliches Ergebnis (Nr. 25 ./. Nr. 26)</b>			
<b>28</b>		<b>Jahresergebnis vor internen Leistungsbeziehungen (ordentliches Ergebnis und außerordentliches Ergebnis Nr. 24 und Nr. 27)</b>	<b>-114.000</b>	<b>-114.000</b>	<b>-111.653</b>
29		Erlöse der internen Leistungsbeziehungen			
30		Kosten der internen Leistungsbeziehungen			
<b>31</b>		<b>Ergebnis der internen Leistungsbeziehungen</b>			
<b>32</b>		<b>Jahresergebnis nach internen Leistungsbeziehungen</b>	<b>-114.000</b>	<b>-114.000</b>	<b>-111.653</b>

# Haushaltsplan der Gemeinde Meinhard

Muster 10 zu § 4 Abs. 3 GemHVO

## Teilergebnishaushalt 111010 Elektrizitätsversorgung



Meinhard

		Haushaltsansatz			
Nr.	Konten	Bezeichnung	2022	2021	Ergebnis des Jahresabschlusses 2020
		<b>Ordentliche Erträge</b>			
01	50	Privatrechtliche Leistungsentgelte			
02	51	Öffentlich-rechtliche Leistungsentgelte			
03	548-549	Kostensatzleistungen und -erstattungen			
04	52	Bestandsveränderungen und aktivierte Eigenleistungen			
05	55	Steuern und steuerähnliche Erträge einschl. Erträge aus gesetzlichen Umlagen			
06	547	Erträge aus Transferleistungen			
07	540-543	Erträge aus Zuweisungen und Zuschüssen für lfd. Zwecke und allgemeine Umlagen			
08	546	Erträge aus der Auflösung von Sonderposten aus Investitionszuweisungen, -zuschüssen und Investitionsbeiträgen			
09	53	Sonstige ordentliche Erträge	-114.000	-114.000	-111.653
<b>10</b>		<b>Summe der ordentlichen Erträge (Nr. 1 bis 9)</b>	<b>-114.000</b>	<b>-114.000</b>	<b>-111.653</b>
		<b>Ordentliche Aufwendungen</b>			
11	62, 63, 640-643, 647-649, 65	Personalaufwendungen			
12	644-646	Versorgungsaufwendungen			
13	60, 61, 67-69	Aufwendungen für Sach- und Dienstleistungen			
14	66	Abschreibungen			
15	71	Aufwendungen für Zuweisungen und Zuschüsse sowie besondere Finanzaufwendungen			
16	73	Steueraufwendungen einschl. Aufwendungen aus gesetzlichen Umlageverpflichtungen			
17	72	Transferaufwendungen			
18	70, 74, 76	Sonstige ordentliche Aufwendungen			
<b>19</b>		<b>Summe der ordentlichen Aufwendungen (Nr. 11 bis 18)</b>			
<b>20</b>		<b>Verwaltungsergebnis (Nr. 10 ./. Nr. 19)</b>	<b>-114.000</b>	<b>-114.000</b>	<b>-111.653</b>
21	56, 57	Finanzerträge			
22	77	Finanzaufwendungen			
<b>23</b>		<b>Finanzergebnis (Nr. 21 bis Nr. 22)</b>			
<b>24</b>		<b>Ordentliches Ergebnis (Verwaltungsergebnis und Finanzergebnis Nr. 20 und Nr. 23)</b>	<b>-114.000</b>	<b>-114.000</b>	<b>-111.653</b>
25	59	Außerordentliche Erträge			
26	79	Außerordentliche Aufwendungen			
<b>27</b>		<b>Außerordentliches Ergebnis (Nr. 25 ./. Nr. 26)</b>			
<b>28</b>		<b>Jahresergebnis vor internen Leistungsbeziehungen (ordentliches Ergebnis und außerordentliches Ergebnis Nr. 24 und Nr. 27)</b>	<b>-114.000</b>	<b>-114.000</b>	<b>-111.653</b>
29		Erlöse der internen Leistungsbeziehungen			
30		Kosten der internen Leistungsbeziehungen			
<b>31</b>		<b>Ergebnis der internen Leistungsbeziehungen</b>			
<b>32</b>		<b>Jahresergebnis nach internen Leistungsbeziehungen</b>	<b>-114.000</b>	<b>-114.000</b>	<b>-111.653</b>

# Haushaltsplan der Gemeinde Meinhard

Muster 11 zu § 4 Abs. 4 GemHVO

## Teilfinanzhaushalt 111010 Elektrizitätsversorgung



Meinhard

		Haushaltsansatz			Investitions- und Investitionsförderungsmaßnahmen		
Nr.	Bezeichnung	2022	Verpflichtungs-ermächtigungen	2021	Ergebnis des Jahres- abschlusses 2020	Gesamt- auszahlungs- bedarf	davon bisher bereitgestellt
1	2	3	4	5	6	7	8
	<b>Einzahlungen aus Investitionstätigkeit</b>						
20	+ Einz. aus Investitionszuweis. und -zuschüssen sowie aus Investitionsbeiträgen	0,00	0,00	0,00	0,00	0,00	0,00
21	+ Einz. aus Abgängen von Vermögensgegenständen des Sachanlagevermögens und des immateriellen Anlagevermögens	0,00	0,00	0,00	0,00	0,00	0,00
22	+ Einz. aus Abgängen von Vermögensgegenständen des Finanzanlagevermögens	0,00	0,00	0,00	0,00	0,00	0,00
	<b>Einzahlungen aus Finanzierungstätigkeit</b>						
31	+ Einz. aus der Aufnahme v. Krediten und wirtschaftlich vergleichbaren Vorgängen für Investitionen	0,00	0,00	0,00	0,00	0,00	0,00
	<b>Summe</b>	<b>0,00</b>	<b>0,00</b>	<b>0,00</b>	<b>0,00</b>	<b>0,00</b>	<b>0,00</b>
	<b>Auszahlungen aus Investitionstätigkeit</b>						
24	- Ausz. für den Erwerb von Grundstücken und Gebäuden	0,00	0,00	0,00	0,00	0,00	0,00
25	- Ausz. für Baumaßnahmen	0,00	0,00	0,00	0,00	0,00	0,00
26	- Ausz. für Investitionen in das sonstige Sachanlagevermögen und immaterielle Anlagevermögen davon: Ausz. aus gewährten Investitionszuweisungen und -zuschüssen	0,00	0,00	0,00	0,00	0,00	0,00
27	- Ausz. für Investitionen in das Finanzanlagevermögen	0,00	0,00	0,00	0,00	0,00	0,00
	<b>Auszahlungen aus Finanzierungstätigkeit</b>						
32	- Ausz. für die Tilgung von Krediten und wirtschaftlich vergleichbaren Vorgängen für Investitionen	0,00	0,00	0,00	0,00	0,00	0,00
	<b>Summe</b>	<b>0,00</b>	<b>0,00</b>	<b>0,00</b>	<b>0,00</b>	<b>0,00</b>	<b>0,00</b>
	<b>Saldo (Einzahlungen ./ Auszahlungen)</b>	<b>0,00</b>	<b>0,00</b>	<b>0,00</b>	<b>0,00</b>	<b>0,00</b>	<b>0,00</b>

# Haushaltsplan der Gemeinde Meinhard

Muster 10 zu § 4 Abs. 3 GemHVO

## Teilergebnishaushalt 1120 Gasversorgung



Meinhard

		Haushaltsansatz			
Nr.	Konten	Bezeichnung	2022	2021	Ergebnis des Jahresabschlusses 2020
		<b>Ordentliche Erträge</b>			
01	50	Privatrechtliche Leistungsentgelte			
02	51	Öffentlich-rechtliche Leistungsentgelte			
03	548-549	Kostensatzleistungen und -erstattungen			
04	52	Bestandsveränderungen und aktivierte Eigenleistungen			
05	55	Steuern und steuerähnliche Erträge einschl. Erträge aus gesetzlichen Umlagen			
06	547	Erträge aus Transferleistungen			
07	540-543	Erträge aus Zuweisungen und Zuschüssen für lfd. Zwecke und allgemeine Umlagen			
08	546	Erträge aus der Auflösung von Sonderposten aus Investitionszuweisungen, -zuschüssen und Investitionsbeiträgen			
09	53	Sonstige ordentliche Erträge	-11.000	-11.000	-10.379
<b>10</b>		<b>Summe der ordentlichen Erträge (Nr. 1 bis 9)</b>	<b>-11.000</b>	<b>-11.000</b>	<b>-10.379</b>
		<b>Ordentliche Aufwendungen</b>			
11	62, 63, 640-643, 647-649, 65	Personalaufwendungen			
12	644-646	Versorgungsaufwendungen			
13	60, 61, 67-69	Aufwendungen für Sach- und Dienstleistungen			
14	66	Abschreibungen			
15	71	Aufwendungen für Zuweisungen und Zuschüsse sowie besondere Finanzaufwendungen			
16	73	Steueraufwendungen einschl. Aufwendungen aus gesetzlichen Umlageverpflichtungen			
17	72	Transferaufwendungen			
18	70, 74, 76	Sonstige ordentliche Aufwendungen			
<b>19</b>		<b>Summe der ordentlichen Aufwendungen (Nr. 11 bis 18)</b>			
<b>20</b>		<b>Verwaltungsergebnis (Nr. 10 ./. Nr. 19)</b>	<b>-11.000</b>	<b>-11.000</b>	<b>-10.379</b>
21	56, 57	Finanzerträge	-210	-1.690	-214
22	77	Finanzaufwendungen			
<b>23</b>		<b>Finanzergebnis (Nr. 21 bis Nr. 22)</b>	<b>-210</b>	<b>-1.690</b>	<b>-214</b>
<b>24</b>		<b>Ordentliches Ergebnis (Verwaltungsergebnis und Finanzergebnis Nr. 20 und Nr. 23)</b>	<b>-11.210</b>	<b>-12.690</b>	<b>-10.593</b>
25	59	Außerordentliche Erträge			
26	79	Außerordentliche Aufwendungen			
<b>27</b>		<b>Außerordentliches Ergebnis (Nr. 25 ./. Nr. 26)</b>			
<b>28</b>		<b>Jahresergebnis vor internen Leistungsbeziehungen (ordentliches Ergebnis und außerordentliches Ergebnis Nr. 24 und Nr. 27)</b>	<b>-11.210</b>	<b>-12.690</b>	<b>-10.593</b>
29		Erlöse der internen Leistungsbeziehungen			
30		Kosten der internen Leistungsbeziehungen			
<b>31</b>		<b>Ergebnis der internen Leistungsbeziehungen</b>			
<b>32</b>		<b>Jahresergebnis nach internen Leistungsbeziehungen</b>	<b>-11.210</b>	<b>-12.690</b>	<b>-10.593</b>

# Haushaltsplan der Gemeinde Meinhard

Muster 10 zu § 4 Abs. 3 GemHVO

## Teilergebnishaushalt 112010 Gasversorgung



Meinhard

		Haushaltsansatz			
Nr.	Konten	Bezeichnung	2022	2021	Ergebnis des Jahresabschlusses 2020
		<b>Ordentliche Erträge</b>			
01	50	Privatrechtliche Leistungsentgelte			
02	51	Öffentlich-rechtliche Leistungsentgelte			
03	548-549	Kostenersatzleistungen und -erstattungen			
04	52	Bestandsveränderungen und aktivierte Eigenleistungen			
05	55	Steuern und steuerähnliche Erträge einschl. Erträge aus gesetzlichen Umlagen			
06	547	Erträge aus Transferleistungen			
07	540-543	Erträge aus Zuweisungen und Zuschüssen für lfd. Zwecke und allgemeine Umlagen			
08	546	Erträge aus der Auflösung von Sonderposten aus Investitionszuweisungen, -zuschüssen und Investitionsbeiträgen			
09	53	Sonstige ordentliche Erträge	-11.000	-11.000	-10.379
<b>10</b>		<b>Summe der ordentlichen Erträge (Nr. 1 bis 9)</b>	<b>-11.000</b>	<b>-11.000</b>	<b>-10.379</b>
		<b>Ordentliche Aufwendungen</b>			
11	62, 63, 640-643, 647-649, 65	Personalaufwendungen			
12	644-646	Versorgungsaufwendungen			
13	60, 61, 67-69	Aufwendungen für Sach- und Dienstleistungen			
14	66	Abschreibungen			
15	71	Aufwendungen für Zuweisungen und Zuschüsse sowie besondere Finanzaufwendungen			
16	73	Steueraufwendungen einschl. Aufwendungen aus gesetzlichen Umlageverpflichtungen			
17	72	Transferaufwendungen			
18	70, 74, 76	Sonstige ordentliche Aufwendungen			
<b>19</b>		<b>Summe der ordentlichen Aufwendungen (Nr. 11 bis 18)</b>			
<b>20</b>		<b>Verwaltungsergebnis (Nr. 10 ./. Nr. 19)</b>	<b>-11.000</b>	<b>-11.000</b>	<b>-10.379</b>
21	56, 57	Finanzerträge	-210	-1.690	-214
22	77	Finanzaufwendungen			
<b>23</b>		<b>Finanzergebnis (Nr. 21 bis Nr. 22)</b>	<b>-210</b>	<b>-1.690</b>	<b>-214</b>
<b>24</b>		<b>Ordentliches Ergebnis (Verwaltungsergebnis und Finanzergebnis Nr. 20 und Nr. 23)</b>	<b>-11.210</b>	<b>-12.690</b>	<b>-10.593</b>
25	59	Außerordentliche Erträge			
26	79	Außerordentliche Aufwendungen			
<b>27</b>		<b>Außerordentliches Ergebnis (Nr. 25 ./. Nr. 26)</b>			
<b>28</b>		<b>Jahresergebnis vor internen Leistungsbeziehungen (ordentliches Ergebnis und außerordentliches Ergebnis Nr. 24 und Nr. 27)</b>	<b>-11.210</b>	<b>-12.690</b>	<b>-10.593</b>
29		Erlöse der internen Leistungsbeziehungen			
30		Kosten der internen Leistungsbeziehungen			
<b>31</b>		<b>Ergebnis der internen Leistungsbeziehungen</b>			
<b>32</b>		<b>Jahresergebnis nach internen Leistungsbeziehungen</b>	<b>-11.210</b>	<b>-12.690</b>	<b>-10.593</b>

# Haushaltsplan der Gemeinde Meinhard

Muster 11 zu § 4 Abs. 4 GemHVO

## Teilfinanzhaushalt 112010 Gasversorgung



Meinhard

		Haushaltsansatz			Investitions- und Investitionsförderungsmaßnahmen		
Nr.	Bezeichnung	2022	Verpflichtungs-ermächtigungen	2021	Ergebnis des Jahres- abschlusses 2020	Gesamt- auszahlungs- bedarf	davon bisher bereitgestellt
1	2	3	4	5	6	7	8
	<b>Einzahlungen aus Investitionstätigkeit</b>						
20	+ Einz. aus Investitionszuweis. und -zuschüssen sowie aus Investitionsbeiträgen	0,00	0,00	0,00	0,00	0,00	0,00
21	+ Einz. aus Abgängen von Vermögensgegenständen des Sachanlagevermögens und des immateriellen Anlagevermögens	0,00	0,00	0,00	0,00	0,00	0,00
22	+ Einz. aus Abgängen von Vermögensgegenständen des Finanzanlagevermögens	0,00	0,00	0,00	0,00	0,00	0,00
	<b>Einzahlungen aus Finanzierungstätigkeit</b>						
31	+ Einz. aus der Aufnahme v. Krediten und wirtschaftlich vergleichbaren Vorgängen für Investitionen	0,00	0,00	0,00	0,00	0,00	0,00
	<b>Summe</b>	<b>0,00</b>	<b>0,00</b>	<b>0,00</b>	<b>0,00</b>	<b>0,00</b>	<b>0,00</b>
	<b>Auszahlungen aus Investitionstätigkeit</b>						
24	- Ausz. für den Erwerb von Grundstücken und Gebäuden	0,00	0,00	0,00	0,00	0,00	0,00
25	- Ausz. für Baumaßnahmen	0,00	0,00	0,00	0,00	0,00	0,00
26	- Ausz. für Investitionen in das sonstige Sachanlagevermögen und immaterielle Anlagevermögen davon: Ausz. aus gewährten Investitionszuweisungen und -zuschüssen	0,00	0,00	0,00	0,00	0,00	0,00
27	- Ausz. für Investitionen in das Finanzanlagevermögen	0,00	0,00	0,00	0,00	-350,00	-350,00
	<b>Auszahlungen aus Finanzierungstätigkeit</b>						
32	- Ausz. für die Tilgung von Krediten und wirtschaftlich vergleichbaren Vorgängen für Investitionen	0,00	0,00	0,00	0,00	0,00	0,00
	<b>Summe</b>	<b>0,00</b>	<b>0,00</b>	<b>0,00</b>	<b>0,00</b>	<b>-350,00</b>	<b>-350,00</b>
	<b>Saldo (Einzahlungen ./ Auszahlungen)</b>	<b>0,00</b>	<b>0,00</b>	<b>0,00</b>	<b>0,00</b>	<b>-350,00</b>	<b>-350,00</b>



# Haushaltsplan der Gemeinde Meinhard

Muster 10 zu § 4 Abs. 3 GemHVO

## Teilergebnishaushalt 1130 Wasserversorgung



Meinhard

		Haushaltsansatz			
Nr.	Konten	Bezeichnung	2022	2021	Ergebnis des Jahresabschlusses 2020
		<b>Ordentliche Erträge</b>			
01	50	Privatrechtliche Leistungsentgelte			
02	51	Öffentlich-rechtliche Leistungsentgelte	-580.000	-580.000	-583.075
03	548-549	Kostensatzleistungen und -erstattungen	-16.000	-16.000	-18.635
04	52	Bestandsveränderungen und aktivierte Eigenleistungen			412
05	55	Steuern und steuerähnliche Erträge einschl. Erträge aus gesetzlichen Umlagen			
06	547	Erträge aus Transferleistungen			
07	540-543	Erträge aus Zuweisungen und Zuschüssen für lfd. Zwecke und allgemeine Umlagen			
08	546	Erträge aus der Auflösung von Sonderposten aus Investitionszuweisungen, -zuschüssen und Investitionsbeiträgen	-124.150	-43.440	-23.604
09	53	Sonstige ordentliche Erträge			
<b>10</b>		<b>Summe der ordentlichen Erträge (Nr. 1 bis 9)</b>	<b>-720.150</b>	<b>-639.440</b>	<b>-624.903</b>
		<b>Ordentliche Aufwendungen</b>			
11	62, 63, 640-643, 647-649, 65	Personalaufwendungen			
12	644-646	Versorgungsaufwendungen			
13	60, 61, 67-69	Aufwendungen für Sach- und Dienstleistungen	373.290	302.560	255.484
14	66	Abschreibungen	132.010	127.120	119.614
15	71	Aufwendungen für Zuweisungen und Zuschüsse sowie besondere Finanzaufwendungen			
16	73	Steueraufwendungen einschl. Aufwendungen aus gesetzlichen Umlageverpflichtungen			
17	72	Transferaufwendungen			
18	70, 74, 76	Sonstige ordentliche Aufwendungen	190	170	172
<b>19</b>		<b>Summe der ordentlichen Aufwendungen (Nr. 11 bis 18)</b>	<b>505.490</b>	<b>429.850</b>	<b>375.271</b>
<b>20</b>		<b>Verwaltungsergebnis (Nr. 10 ./. Nr. 19)</b>	<b>-214.660</b>	<b>-209.590</b>	<b>-249.632</b>
21	56, 57	Finanzerträge			
22	77	Finanzaufwendungen			
<b>23</b>		<b>Finanzergebnis (Nr. 21 bis Nr. 22)</b>			
<b>24</b>		<b>Ordentliches Ergebnis (Verwaltungsergebnis und Finanzergebnis Nr. 20 und Nr. 23)</b>	<b>-214.660</b>	<b>-209.590</b>	<b>-249.632</b>
25	59	Außerordentliche Erträge			-1.573
26	79	Außerordentliche Aufwendungen			
<b>27</b>		<b>Außerordentliches Ergebnis (Nr. 25 ./. Nr. 26)</b>			<b>-1.573</b>
<b>28</b>		<b>Jahresergebnis vor internen Leistungsbeziehungen (ordentliches Ergebnis und außerordentliches Ergebnis Nr. 24 und Nr. 27)</b>	<b>-214.660</b>	<b>-209.590</b>	<b>-251.205</b>
29		Erlöse der internen Leistungsbeziehungen	-18.160	-19.410	-18.160
30		Kosten der internen Leistungsbeziehungen	232.820	229.000	220.774
<b>31</b>		<b>Ergebnis der internen Leistungsbeziehungen</b>	<b>214.660</b>	<b>209.590</b>	<b>202.614</b>
<b>32</b>		<b>Jahresergebnis nach internen Leistungsbeziehungen</b>			<b>-48.591</b>

# Produktbeschreibung

## Produkt 113010 Ver- und Entsorgung



<b>Produktbereich</b>	11	Ver- und Entsorgung
<b>Produktgruppe</b>	1130	Wasserversorgung
<b>Produkt</b>	113010	Wasserversorgung

<b>Kostenstellen</b>	11301001	Wasserversorgung
	11301002	Wasserversorgung Testphase Jestädt-Eschwege

### Produktbeschreibung

Rund 190.000 Kubikmeter Trinkwasser werden jährlich in Meinhard verbraucht. Neben den 3.600 privaten Haushalten, werden auch Großabnehmer wie zwei Autowaschanlagen, zwei Campingplätze und eine Fertigbetonfirma mit Wasser von der Gemeinde versorgt. Seit dem Jahr 2020 werden verstärkt in den Sommermonaten Befüllungen von privaten Schwimmbecken verzeichnet. In der Regel liegt der Verbrauch am Tag bei 400 Kubikmetern. In den Sommermonaten steigt er bis auf 600 Kubikmeter pro Tag an. Das Wasser wird aus einem Flachbrunnen bei Frieda, einem Tiefbrunnen bei Neuerode und 4 Oberflächenquellen (Schambachquelle-Jestädt; Motzenroder Quelle; Forsthaus- und Wolfstischquelle in Hitzelrode) gewonnen. Zusätzlich wird in das Trinkwassernetz Jestädt aus Eschwege Wasser eingespeist. Im Gegenzug liefert Meinhard Trinkwasser Wasser nach Wanfried-Aue und Eschwege-Niederdünzebach. Die Talgemeinden Frieda, Schwebda und Grebendorf, werden ausschließlich durch den Flachbrunnen Frieda versorgt. Das gesamte Leitungsnetz der Gemeinde hat eine Länge von fast 80 Kilometern. Der überwiegende Teil des Netzes hat ein Alter von über 50 Jahren. Rund 600 Hydranten stehen im Netz. Dazu kommen 2.500 Hausabsteller und 200 Schieberkreuze. Während die Wolfstischquelle, die Forsthausquelle und die Motzenroder Quelle Wasser mit rd. 14°dh (Deutscher Härtegrad) liefern, liegt der Wert für den Tiefbrunnen Neuerode bei 24,8°dh; dem Flachbrunnen Frieda bei 26,2°dh. Die Schambachquelle, welche den Ortsteil Jestädt versorgt, schüttet mit 33°dh, das härteste Wasser. Durch die Zumischung von Eschweger Wasser, konnte die Härte auf 24,4°dh abgesenkt werden.

### Rechtliche Grundlage

In Hessen ist die Wasserversorgung eine Pflichtaufgabe der Gemeinden nach der hessischen Gemeindeordnung. Demnach haben die Gemeinden in ihrem Gebiet die Bevölkerung und die gewerblichen und sonstigen Einrichtungen ausreichend mit Trink- und Betriebswasser nach den gesetzlichen Vorgaben der Trinkwasserverordnung und des Lebensmittelrechtes zu versorgen. Darüber hinaus steht sie im Rahmen des Brandschutzes in der Pflicht, ausreichend Löschwasser aus dem Hydranten Netz zur Verfügung zu stellen.

### Produktverantwortliche

Bürgermeister Gerhold Brill; Vertretung Wassermeister Christian Schäfer

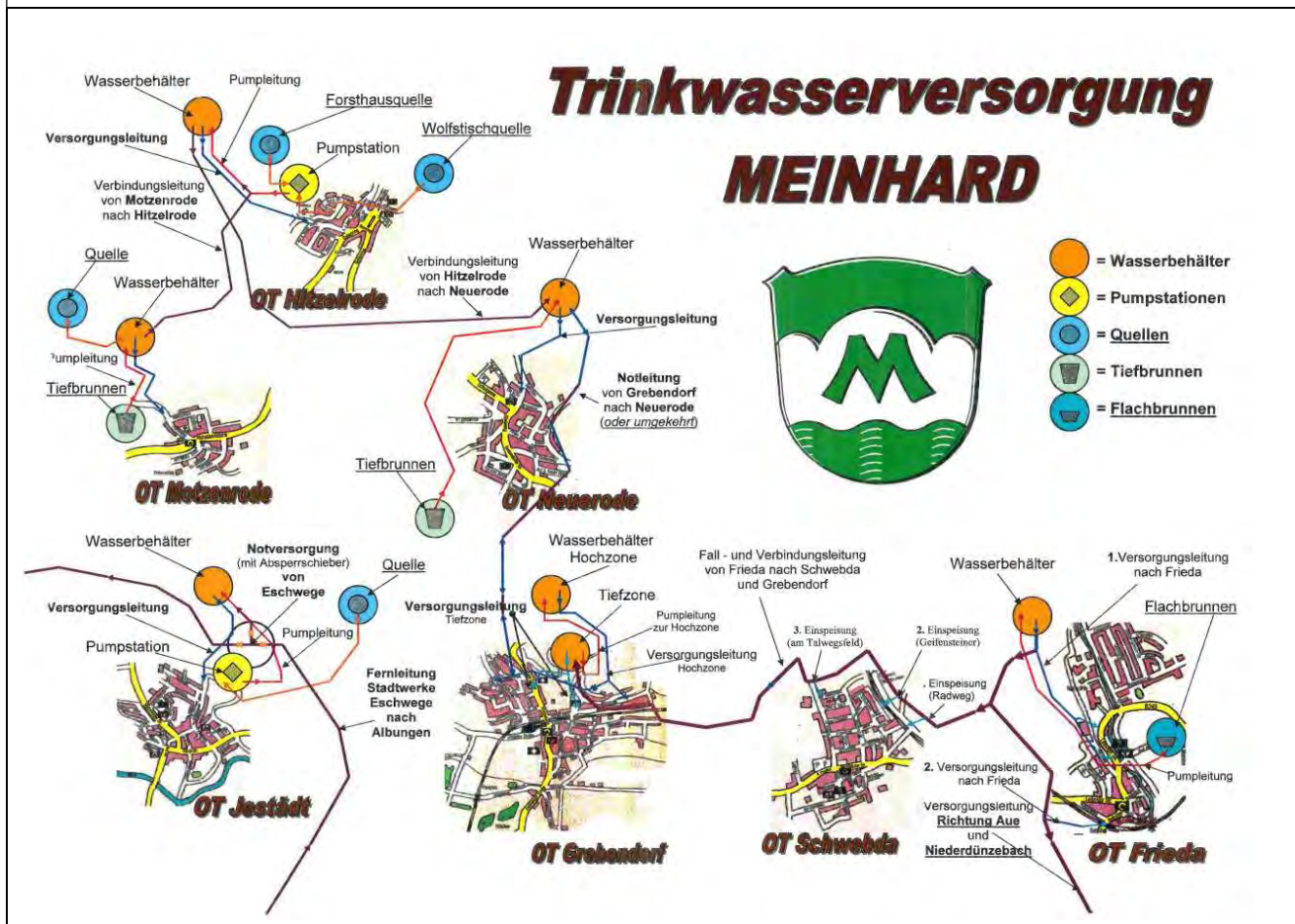
### Strategische Ziele

- Ganzjährige Versorgungssicherheit der Bürger gewährleisten
- Instandhaltung und Sanierung der Brunnen, Quellen, Hochbehälter und des Leitungsnetzes
- Bürger zur sparsamen Verwendung von Trinkwasser fortlaufend motivieren
- Grundhafte Straßenerneuerungen nur, wenn im Erdbereich verlegte Leitungen älter als 50 Jahre sind
- Lagervorhaltung von Netzarmaturen und Ersatzpumpen
- Personalqualifizierung für Rechnerüberwachtes Leitungsnetz
- Zusammenarbeit mit kommunalen Nachbarn im Einzelfall prüfen und fördern
- Einsatzplan für die Notstromversorgung der Versorgungsanlagen entwickeln

### Operative Ziele

- ausreichende Mittel im Haushalt einstellen, um die zeitnahe Modifizierung des Netzes sicher zu stellen
- die obere Wasserbehörde beim Regierungspräsidenten hat der Gemeinde Meinhard die Auflage gemacht, für den Ausfall des Flachbrunnens Frieda zukünftig eine Notversorgung vorzuhalten.

# Übersichten zu operativen Zielen



Ortsteil	Wassergewinnungsanlage	Genehmigte Entnahmemenge	Wasserbedarf des Ortsteiles
Frieda	Flachbrunnen Frieda	600 m <sup>3</sup> /Tag	90 m <sup>3</sup> /Tag
Schwabda			110 m <sup>3</sup> /Tag
Grebendorf Hochzone			45 m <sup>3</sup> /Tag
Grebendorf Tiefzone			190 m <sup>3</sup> /Tag
Jestädt	Schambachquelle	150 m <sup>3</sup> /Tag	100 m <sup>3</sup> /Tag
Motzenrode	Quelle Motzenrode	50 m <sup>3</sup> /Tag	20 m <sup>3</sup> /Tag
Hitzelrode	Forsthaus + Wolfstischquelle	40 m <sup>3</sup> /Tag	35 m <sup>3</sup> /Tag
Neuerode	Tiefbrunnen Neuerode	54 m <sup>3</sup> /Tag	45 m <sup>3</sup> /Tag
<b>SUMME</b>		<b>894 m<sup>3</sup>/Tag</b>	<b>635 m<sup>3</sup>/Tag</b>

# Haushaltsplan der Gemeinde Meinhard

Muster 10 zu § 4 Abs. 3 GemHVO

## Teilergebnishaushalt 113010 Wasserversorgung



Meinhard

		Haushaltsansatz			
Nr.	Konten	Bezeichnung	2022	2021	Ergebnis des Jahresabschlusses 2020
		<b>Ordentliche Erträge</b>			
01	50	Privatrechtliche Leistungsentgelte			
02	51	Öffentlich-rechtliche Leistungsentgelte	-580.000	-580.000	-583.075
03	548-549	Kostensatzleistungen und -erstattungen	-16.000	-16.000	-18.635
04	52	Bestandsveränderungen und aktivierte Eigenleistungen			412
05	55	Steuern und steuerähnliche Erträge einschl. Erträge aus gesetzlichen Umlagen			
06	547	Erträge aus Transferleistungen			
07	540-543	Erträge aus Zuweisungen und Zuschüssen für lfd. Zwecke und allgemeine Umlagen			
08	546	Erträge aus der Auflösung von Sonderposten aus Investitionszuweisungen, -zuschüssen und Investitionsbeiträgen	-124.150	-43.440	-23.604
09	53	Sonstige ordentliche Erträge			
<b>10</b>		<b>Summe der ordentlichen Erträge (Nr. 1 bis 9)</b>	<b>-720.150</b>	<b>-639.440</b>	<b>-624.903</b>
		<b>Ordentliche Aufwendungen</b>			
11	62, 63, 640-643, 647-649, 65	Personalaufwendungen			
12	644-646	Versorgungsaufwendungen			
13	60, 61, 67-69	Aufwendungen für Sach- und Dienstleistungen	373.290	302.560	255.484
14	66	Abschreibungen	132.010	127.120	119.614
15	71	Aufwendungen für Zuweisungen und Zuschüsse sowie besondere Finanzaufwendungen			
16	73	Steueraufwendungen einschl. Aufwendungen aus gesetzlichen Umlageverpflichtungen			
17	72	Transferaufwendungen			
18	70, 74, 76	Sonstige ordentliche Aufwendungen	190	170	172
<b>19</b>		<b>Summe der ordentlichen Aufwendungen (Nr. 11 bis 18)</b>	<b>505.490</b>	<b>429.850</b>	<b>375.271</b>
<b>20</b>		<b>Verwaltungsergebnis (Nr. 10 ./. Nr. 19)</b>	<b>-214.660</b>	<b>-209.590</b>	<b>-249.632</b>
21	56, 57	Finanzerträge			
22	77	Finanzaufwendungen			
<b>23</b>		<b>Finanzergebnis (Nr. 21 bis Nr. 22)</b>			
<b>24</b>		<b>Ordentliches Ergebnis (Verwaltungsergebnis und Finanzergebnis Nr. 20 und Nr. 23)</b>	<b>-214.660</b>	<b>-209.590</b>	<b>-249.632</b>
25	59	Außerordentliche Erträge			-1.573
26	79	Außerordentliche Aufwendungen			
<b>27</b>		<b>Außerordentliches Ergebnis (Nr. 25 ./. Nr. 26)</b>			<b>-1.573</b>
<b>28</b>		<b>Jahresergebnis vor internen Leistungsbeziehungen (ordentliches Ergebnis und außerordentliches Ergebnis Nr. 24 und Nr. 27)</b>	<b>-214.660</b>	<b>-209.590</b>	<b>-251.205</b>
29		Erlöse der internen Leistungsbeziehungen	-18.160	-19.410	-18.160
30		Kosten der internen Leistungsbeziehungen	232.820	229.000	220.774
<b>31</b>		<b>Ergebnis der internen Leistungsbeziehungen</b>	<b>214.660</b>	<b>209.590</b>	<b>202.614</b>
<b>32</b>		<b>Jahresergebnis nach internen Leistungsbeziehungen</b>			<b>-48.591</b>

# Haushaltsplan der Gemeinde Meinhard

Muster 11 zu § 4 Abs. 4 GemHVO

## Teilfinanzhaushalt 113010 Wasserversorgung



Meinhard

		Haushaltsansatz			Investitions- und Investitionsförderungsmaßnahmen		
Nr.	Bezeichnung	2022	Verpflichtungs-ermächtigungen	2021	Ergebnis des Jahresabschlusses 2020	Gesamtauszahlungsbedarf	davon bisher bereitgestellt
1	2	3	4	5	6	7	8
	<b>Einzahlungen aus Investitionstätigkeit</b>						
20	+ Einz. aus Investitionszuweis. und -zuschüssen sowie aus Investitionsbeiträgen	5.000,00	0,00	5.000,00	303,71	0,00	0,00
21	+ Einz. aus Abgängen von Vermögensgegenständen des Sachanlagevermögens und des immateriellen Anlagevermögens	0,00	0,00	0,00	0,00	0,00	0,00
22	+ Einz. aus Abgängen von Vermögensgegenständen des Finanzanlagevermögens	0,00	0,00	0,00	0,00	0,00	0,00
	<b>Einzahlungen aus Finanzierungstätigkeit</b>						
31	+ Einz. aus der Aufnahme v. Krediten und wirtschaftlich vergleichbaren Vorgängen für Investitionen	0,00	0,00	0,00	0,00	0,00	0,00
	<b>Summe</b>	<b>5.000,00</b>	<b>0,00</b>	<b>5.000,00</b>	<b>303,71</b>	<b>0,00</b>	<b>0,00</b>
	<b>Auszahlungen aus Investitionstätigkeit</b>						
24	- Ausz. für den Erwerb von Grundstücken und Gebäuden	-6.000,00	0,00	0,00	-4.210,70	-63.921,00	-63.921,00
25	- Ausz. für Baumaßnahmen	-433.000,00	-184.500,00	-316.000,00	-49.048,16	-3.756.079,00	-3.571.579,00
26	- Ausz. für Investitionen in das sonstige Sachanlagevermögen und immaterielle Anlagevermögen davon: Ausz. aus gewährten Investitionszuweisungen und -zuschüssen	-40.000,00	0,00	-80.000,00	-4.929,36	-459.700,00	-354.700,00
27	- Ausz. für Investitionen in das Finanzanlagevermögen	0,00	0,00	0,00	0,00	0,00	0,00
	<b>Auszahlungen aus Finanzierungstätigkeit</b>						
32	- Ausz. für die Tilgung von Krediten und wirtschaftlich vergleichbaren Vorgängen für Investitionen	0,00	0,00	0,00	0,00	0,00	0,00
	<b>Summe</b>	<b>-479.000,00</b>	<b>-184.500,00</b>	<b>-396.000,00</b>	<b>-58.188,22</b>	<b>-4.279.700,00</b>	<b>-3.990.200,00</b>
	<b>Saldo (Einzahlungen ./ Auszahlungen)</b>	<b>-474.000,00</b>	<b>-184.500,00</b>	<b>-391.000,00</b>	<b>-57.884,51</b>	<b>-4.279.700,00</b>	<b>-3.990.200,00</b>

## Haushaltsplan der Gemeinde Meinhard



### Investitionen 113010 Wasserversorgung

Meinhard

Nr. Bezeichnung	Ansatz 2022	Verpflichtungs-Ermächtigungen	Ansatz 2021	Jahresergebnis 2020	Finanzplan 2023	Finanzplan 2024 2025	Bish. bereitgest. Ges. Einz.-Ausz.
1130100004 Ankauf Pumpen, Schieberkreuze, Wasseruhren u.a. 24 24 Ausz.f.d.Erwerb v.Grundstücken u.Gebäuden 26 26 Ausz.f.Invest.i.d.sonst.Sachanl.vermögen 34 36 Haushaltsunwirk. Auszahl.(u.a. fremde Finanzm.,	-5.000,00		-5.000,00	-2.875,51 -2.416,39	-5.000,00	-5.000,00 -5.000,00	-96.500,00 -23.831,77 -2.000,00 -20.501,65 -94.500,00 -3.330,12
1130100020 Ern. Wasserleitung Unterdorf OTS i.Z.d. Kanälern. 20 20 Einz.a.Inv.zuw.u.-zusch.s.a.Inv.beitr. 25 25 Auszahlungen für Baumaßnahmen 33 35 Haushaltsunwirk. Einzahl.(u.a. fremde Finanzm., 34 36 Haushaltsunwirk. Auszahl.(u.a. fremde Finanzm.,				303,71 303,71			-225.000,00 -162.609,55 24.884,21 -225.000,00 -158.959,69 1.668,28 -30.202,35
1130100030 Auslesegeräte 26 26 Ausz.f.Invest.i.d.sonst.Sachanl.vermögen	-5.000,00 -5.000,00						-12.000,00 -12.000,00
1130100031 Treppenaufgang Wolfsstischquelle Motzenrode 25 25 Auszahlungen für Baumaßnahmen	-8.000,00 -8.000,00		-8.000,00 -8.000,00				-40.000,00 -40.000,00
1130100032 Elektrische Anlagen erneuern Tiefbrunnen Neuerode 25 25 Auszahlungen für Baumaßnahmen							-12.000,00 -12.000,00
1130100033 Unterwasserpumpe Tiefbrunnen Neuerode 25 25 Auszahlungen für Baumaßnahmen							-12.000,00 -12.000,00
1130100035 Umstellungauf IP-Technik 25 25 Auszahlungen für Baumaßnahmen 26 26 Ausz.f.Invest.i.d.sonst.Sachanl.vermögen 34 36 Haushaltsunwirk. Auszahl.(u.a. fremde Finanzm.,	-25.000,00 -25.000,00		-25.000,00 -25.000,00	-58.367,32 -49.048,16 -9.319,16	-25.000,00 -25.000,00	-25.000,00 -25.000,00	-93.000,00 -73.653,02 -62.218,50 -93.000,00 -11.434,52
1130100036 Trennschleifer (Straßenöffnung) 26 26 Ausz.f.Invest.i.d.sonst.Sachanl.vermögen							-3.000,00 -3.000,00
1130100037 Ortsdurchfahrt Neuerode Wasserversorgung 20 20 Einz.a.Inv.zuw.u.-zusch.s.a.Inv.beitr. 24 24 Ausz.f.d.Erwerb v.Grundstücken u.Gebäuden 25 25 Auszahlungen für Baumaßnahmen 33 35 Haushaltsunwirk. Einzahl.(u.a. fremde Finanzm., 34 36 Haushaltsunwirk. Auszahl.(u.a. fremde Finanzm.,				-2.135,23 -1.794,31 -340,92			-200.000,00 -90.540,38 36.000,00 9.357,35 -1.794,31 -236.000,00 -82.703,82 655,04 -16.054,64
1130100038 Ortsdurchfahrt Frieda Wasserversorgung 25 25 Auszahlungen für Baumaßnahmen 34 36 Haushaltsunwirk. Auszahl.(u.a. fremde Finanzm.,							-26.844,17 -22.558,12 -4.286,05
1130100039 Unterwasserpumpe Flachbrunnen Frieda 24 24 Ausz.f.d.Erwerb v.Grundstücken u.Gebäuden 25 25 Auszahlungen für Baumaßnahmen			-8.000,00 -8.000,00				-23.000,00 -6.318,00 -6.318,00 -23.000,00



## Haushaltsplan der Gemeinde Meinhard

### Investitionen 113010 Wasserversorgung



Meinhard

Nr. Bezeichnung	Ansatz 2022	Verpflichtungs- Ermächtigungen	Ansatz 2021	Jahres- ergebnis 2020	Finanzplan 2023	Finanzplan 2024 2025	Bish. bereitgest. Ges. Ein- Ausz.
1130100040 Notversorgungsleitung ESW-Frieda	-270.000,00	-184.500,00	-270.000,00				-570.000,00 -1.353,73
25 25 Auszahlungen für Baumaßnahmen	-270.000,00	-184.500,00	-270.000,00				-570.000,00 -1.137,59
34 36 Haushaltsunwirk. Auszahl.(u.a. fremde Finanzm.,							-216,14
1130100041 Zisterne Schutzhütte "Am Hüfssstich" OTS	-5.000,00		-5.000,00				-15.000,00
20 20 Einz.a.Inv.zuw.u.-zusch.s.a.Inv.beitr.	5.000,00		5.000,00				15.000,00
25 25 Auszahlungen für Baumaßnahmen	-10.000,00		-10.000,00				-30.000,00
1130100042 Beschaffung Bus Wasserversorgung			-45.000,00				-75.000,00 -43.760,63
26 26 Ausz.f.Invest.i.d.sonst.Sachanl.vermögen			-45.000,00				-75.000,00 -43.760,63
1130100043 Erweiterung Wasserleitung Jestädt	-20.000,00		-20.000,00				-40.000,00
25 25 Auszahlungen für Baumaßnahmen	-20.000,00		-20.000,00				-40.000,00
1130100045 Lecksuchgerät (Korrelator)							-12.523,94
26 26 Ausz.f.Invest.i.d.sonst.Sachanl.vermögen							-12.523,94
1130100046 Anbohrset für Armaturen-Gussrohre-							-2.326,36
26 26 Ausz.f.Invest.i.d.sonst.Sachanl.vermögen							-2.326,36
1130100047 Presswerkzeug Viega							-2.661,74
26 26 Ausz.f.Invest.i.d.sonst.Sachanl.vermögen							-2.661,74
1130100048 Ersatzpumpe Tiefbrunnen Neuerode	-6.000,00						-6.000,00
24 24 Ausz.f.d.Erwerb v.Grundstücken u.Gebäuden	-6.000,00						-6.000,00
1130100049 Druckerhöhungsanlage Hochbehälter OTG	-125.000,00						-125.000,00
25 25 Auszahlungen für Baumaßnahmen	-125.000,00						-125.000,00

# Haushaltsplan der Gemeinde Meinhard

Muster 10 zu § 4 Abs. 3 GemHVO

## Teilergebnishaushalt 1140 Abfallwirtschaft



Meinhard

Nr.	Konten	Bezeichnung	Haushaltsansatz		Ergebnis des Jahresabschlusses 2020
			2022	2021	
		<b>Ordentliche Erträge</b>			
01	50	Privatrechtliche Leistungsentgelte			
02	51	Öffentlich-rechtliche Leistungsentgelte			
03	548-549	Kostensatzleistungen und -erstattungen	-10.160	-10.160	-10.241
04	52	Bestandsveränderungen und aktivierte Eigenleistungen			
05	55	Steuern und steuerähnliche Erträge einschl. Erträge aus gesetzlichen Umlagen			
06	547	Erträge aus Transferleistungen			
07	540-543	Erträge aus Zuweisungen und Zuschüssen für lfd. Zwecke und allgemeine Umlagen			
08	546	Erträge aus der Auflösung von Sonderposten aus Investitionszuweisungen, -zuschüssen und Investitionsbeiträgen			
09	53	Sonstige ordentliche Erträge			
<b>10</b>		<b>Summe der ordentlichen Erträge (Nr. 1 bis 9)</b>	<b>-10.160</b>	<b>-10.160</b>	<b>-10.241</b>
		<b>Ordentliche Aufwendungen</b>			
11	62, 63, 640-643, 647-649, 65	Personalaufwendungen			
12	644-646	Versorgungsaufwendungen			
13	60, 61, 67-69	Aufwendungen für Sach- und Dienstleistungen	500	500	102
14	66	Abschreibungen			
15	71	Aufwendungen für Zuweisungen und Zuschüsse sowie besondere Finanzaufwendungen			
16	73	Steueraufwendungen einschl. Aufwendungen aus gesetzlichen Umlageverpflichtungen			
17	72	Transferaufwendungen			
18	70, 74, 76	Sonstige ordentliche Aufwendungen			
<b>19</b>		<b>Summe der ordentlichen Aufwendungen (Nr. 11 bis 18)</b>	<b>500</b>	<b>500</b>	<b>102</b>
<b>20</b>		<b>Verwaltungsergebnis (Nr. 10 ./. Nr. 19)</b>	<b>-9.660</b>	<b>-9.660</b>	<b>-10.139</b>
21	56, 57	Finanzerträge			
22	77	Finanzaufwendungen			
<b>23</b>		<b>Finanzergebnis (Nr. 21 bis Nr. 22)</b>			
<b>24</b>		<b>Ordentliches Ergebnis (Verwaltungsergebnis und Finanzergebnis Nr. 20 und Nr. 23)</b>	<b>-9.660</b>	<b>-9.660</b>	<b>-10.139</b>
25	59	Außerordentliche Erträge			
26	79	Außerordentliche Aufwendungen			
<b>27</b>		<b>Außerordentliches Ergebnis (Nr. 25 ./. Nr. 26)</b>			
<b>28</b>		<b>Jahresergebnis vor internen Leistungsbeziehungen (ordentliches Ergebnis und außerordentliches Ergebnis Nr. 24 und Nr. 27)</b>	<b>-9.660</b>	<b>-9.660</b>	<b>-10.139</b>
29		Erlöse der internen Leistungsbeziehungen			
30		Kosten der internen Leistungsbeziehungen	15.610	17.880	17.744
<b>31</b>		<b>Ergebnis der internen Leistungsbeziehungen</b>	<b>15.610</b>	<b>17.880</b>	<b>17.744</b>
<b>32</b>		<b>Jahresergebnis nach internen Leistungsbeziehungen</b>	<b>5.950</b>	<b>8.220</b>	<b>7.605</b>



# Haushaltsplan der Gemeinde Meinhard

Muster 10 zu § 4 Abs. 3 GemHVO

## Teilergebnishaushalt 114010 Abfallwirtschaft



Meinhard

Nr.	Konten	Bezeichnung	Haushaltsansatz		Ergebnis des Jahresabschlusses 2020
			2022	2021	
		<b>Ordentliche Erträge</b>			
01	50	Privatrechtliche Leistungsentgelte			
02	51	Öffentlich-rechtliche Leistungsentgelte			
03	548-549	Kostensatzleistungen und -erstattungen	-10.160	-10.160	-10.241
04	52	Bestandsveränderungen und aktivierte Eigenleistungen			
05	55	Steuern und steuerähnliche Erträge einschl. Erträge aus gesetzlichen Umlagen			
06	547	Erträge aus Transferleistungen			
07	540-543	Erträge aus Zuweisungen und Zuschüssen für lfd. Zwecke und allgemeine Umlagen			
08	546	Erträge aus der Auflösung von Sonderposten aus Investitionszuweisungen, -zuschüssen und Investitionsbeiträgen			
09	53	Sonstige ordentliche Erträge			
<b>10</b>		<b>Summe der ordentlichen Erträge (Nr. 1 bis 9)</b>	<b>-10.160</b>	<b>-10.160</b>	<b>-10.241</b>
		<b>Ordentliche Aufwendungen</b>			
11	62, 63, 640-643, 647-649, 65	Personalaufwendungen			
12	644-646	Versorgungsaufwendungen			
13	60, 61, 67-69	Aufwendungen für Sach- und Dienstleistungen	500	500	102
14	66	Abschreibungen			
15	71	Aufwendungen für Zuweisungen und Zuschüsse sowie besondere Finanzaufwendungen			
16	73	Steueraufwendungen einschl. Aufwendungen aus gesetzlichen Umlageverpflichtungen			
17	72	Transferaufwendungen			
18	70, 74, 76	Sonstige ordentliche Aufwendungen			
<b>19</b>		<b>Summe der ordentlichen Aufwendungen (Nr. 11 bis 18)</b>	<b>500</b>	<b>500</b>	<b>102</b>
<b>20</b>		<b>Verwaltungsergebnis (Nr. 10 ./. Nr. 19)</b>	<b>-9.660</b>	<b>-9.660</b>	<b>-10.139</b>
21	56, 57	Finanzerträge			
22	77	Finanzaufwendungen			
<b>23</b>		<b>Finanzergebnis (Nr. 21 bis Nr. 22)</b>			
<b>24</b>		<b>Ordentliches Ergebnis (Verwaltungsergebnis und Finanzergebnis Nr. 20 und Nr. 23)</b>	<b>-9.660</b>	<b>-9.660</b>	<b>-10.139</b>
25	59	Außerordentliche Erträge			
26	79	Außerordentliche Aufwendungen			
<b>27</b>		<b>Außerordentliches Ergebnis (Nr. 25 ./. Nr. 26)</b>			
<b>28</b>		<b>Jahresergebnis vor internen Leistungsbeziehungen (ordentliches Ergebnis und außerordentliches Ergebnis Nr. 24 und Nr. 27)</b>	<b>-9.660</b>	<b>-9.660</b>	<b>-10.139</b>
29		Erlöse der internen Leistungsbeziehungen			
30		Kosten der internen Leistungsbeziehungen	15.610	17.880	17.744
<b>31</b>		<b>Ergebnis der internen Leistungsbeziehungen</b>	<b>15.610</b>	<b>17.880</b>	<b>17.744</b>
<b>32</b>		<b>Jahresergebnis nach internen Leistungsbeziehungen</b>	<b>5.950</b>	<b>8.220</b>	<b>7.605</b>

# Haushaltsplan der Gemeinde Meinhard

Muster 11 zu § 4 Abs. 4 GemHVO

## Teilfinanzhaushalt 114010 Abfallwirtschaft



Meinhard

		Haushaltsansatz			Investitions- und Investitionsförderungsmaßnahmen		
Nr.	Bezeichnung	2022	Verpflichtungs-ermächtigungen	2021	Ergebnis des Jahres- abschlusses 2020	Gesamt- auszahlungs- bedarf	davon bisher bereitgestellt
1	2	3	4	5	6	7	8
	<b>Einzahlungen aus Investitionstätigkeit</b>						
20	+ Einz. aus Investitionszuweis. und -zuschüssen sowie aus Investitionsbeiträgen	0,00	0,00	0,00	0,00	0,00	0,00
21	+ Einz. aus Abgängen von Vermögensgegenständen des Sachanlagevermögens und des immateriellen Anlagevermögens	0,00	0,00	0,00	0,00	0,00	0,00
22	+ Einz. aus Abgängen von Vermögensgegenständen des Finanzanlagevermögens	0,00	0,00	0,00	0,00	0,00	0,00
	<b>Einzahlungen aus Finanzierungstätigkeit</b>						
31	+ Einz. aus der Aufnahme v. Krediten und wirtschaftlich vergleichbaren Vorgängen für Investitionen	0,00	0,00	0,00	0,00	0,00	0,00
	<b>Summe</b>	<b>0,00</b>	<b>0,00</b>	<b>0,00</b>	<b>0,00</b>	<b>0,00</b>	<b>0,00</b>
	<b>Auszahlungen aus Investitionstätigkeit</b>						
24	- Ausz. für den Erwerb von Grundstücken und Gebäuden	0,00	0,00	0,00	0,00	0,00	0,00
25	- Ausz. für Baumaßnahmen	0,00	0,00	0,00	0,00	0,00	0,00
26	- Ausz. für Investitionen in das sonstige Sachanlagevermögen und immaterielle Anlagevermögen davon: Ausz. aus gewährten Investitionszuweisungen und -zuschüssen	0,00	0,00	0,00	0,00	0,00	0,00
27	- Ausz. für Investitionen in das Finanzanlagevermögen	0,00	0,00	0,00	0,00	0,00	0,00
	<b>Auszahlungen aus Finanzierungstätigkeit</b>						
32	- Ausz. für die Tilgung von Krediten und wirtschaftlich vergleichbaren Vorgängen für Investitionen	0,00	0,00	0,00	0,00	0,00	0,00
	<b>Summe</b>	<b>0,00</b>	<b>0,00</b>	<b>0,00</b>	<b>0,00</b>	<b>0,00</b>	<b>0,00</b>
	<b>Saldo (Einzahlungen ./ Auszahlungen)</b>	<b>0,00</b>	<b>0,00</b>	<b>0,00</b>	<b>0,00</b>	<b>0,00</b>	<b>0,00</b>

# Haushaltsplan der Gemeinde Meinhard

Muster 10 zu § 4 Abs. 3 GemHVO

## Teilergebnishaushalt 1150 Abwasserbeseitigung



Meinhard

Nr.	Konten	Bezeichnung	Haushaltsansatz		Ergebnis des Jahresabschlusses 2020
			2022	2021	
		<b>Ordentliche Erträge</b>			
01	50	Privatrechtliche Leistungsentgelte			
02	51	Öffentlich-rechtliche Leistungsentgelte	-870.000	-861.000	-861.318
03	548-549	Kostensatzleistungen und -erstattungen	-2.000	-2.000	-4.679
04	52	Bestandsveränderungen und aktivierte Eigenleistungen			
05	55	Steuern und steuerähnliche Erträge einschl. Erträge aus gesetzlichen Umlagen			
06	547	Erträge aus Transferleistungen			
07	540-543	Erträge aus Zuweisungen und Zuschüssen für lfd. Zwecke und allgemeine Umlagen			
08	546	Erträge aus der Auflösung von Sonderposten aus Investitionszuweisungen, -zuschüssen und Investitionsbeiträgen	-155.460	-128.180	-54.556
09	53	Sonstige ordentliche Erträge			
<b>10</b>		<b>Summe der ordentlichen Erträge (Nr. 1 bis 9)</b>	<b>-1.027.460</b>	<b>-991.180</b>	<b>-920.553</b>
		<b>Ordentliche Aufwendungen</b>			
11	62, 63, 640-643, 647-649, 65	Personalaufwendungen			
12	644-646	Versorgungsaufwendungen			
13	60, 61, 67-69	Aufwendungen für Sach- und Dienstleistungen	169.930	132.530	79.440
14	66	Abschreibungen	475.360	475.280	467.933
15	71	Aufwendungen für Zuweisungen und Zuschüsse sowie besondere Finanzaufwendungen	271.300	271.300	271.554
16	73	Steueraufwendungen einschl. Aufwendungen aus gesetzlichen Umlageverpflichtungen	2.700	2.700	
17	72	Transferaufwendungen			
18	70, 74, 76	Sonstige ordentliche Aufwendungen	100	100	95
<b>19</b>		<b>Summe der ordentlichen Aufwendungen (Nr. 11 bis 18)</b>	<b>919.390</b>	<b>881.910</b>	<b>819.022</b>
<b>20</b>		<b>Verwaltungsergebnis (Nr. 10 ./. Nr. 19)</b>	<b>-108.070</b>	<b>-109.270</b>	<b>-101.531</b>
21	56, 57	Finanzerträge			
22	77	Finanzaufwendungen			
<b>23</b>		<b>Finanzergebnis (Nr. 21 bis Nr. 22)</b>			
<b>24</b>		<b>Ordentliches Ergebnis (Verwaltungsergebnis und Finanzergebnis Nr. 20 und Nr. 23)</b>	<b>-108.070</b>	<b>-109.270</b>	<b>-101.531</b>
25	59	Außerordentliche Erträge			-29.431
26	79	Außerordentliche Aufwendungen			429
<b>27</b>		<b>Außerordentliches Ergebnis (Nr. 25 ./. Nr. 26)</b>			<b>-29.002</b>
<b>28</b>		<b>Jahresergebnis vor internen Leistungsbeziehungen (ordentliches Ergebnis und außerordentliches Ergebnis Nr. 24 und Nr. 27)</b>	<b>-108.070</b>	<b>-109.270</b>	<b>-130.533</b>
29		Erlöse der internen Leistungsbeziehungen	-130.500	-128.550	-129.198
30		Kosten der internen Leistungsbeziehungen	238.570	237.820	229.071
<b>31</b>		<b>Ergebnis der internen Leistungsbeziehungen</b>	<b>108.070</b>	<b>109.270</b>	<b>99.873</b>
<b>32</b>		<b>Jahresergebnis nach internen Leistungsbeziehungen</b>			<b>-30.660</b>

# Produktbeschreibung

## Produkt 115010 Abwasserbeseitigung



<b>Produktbereich</b>	11	Ver- und Entsorgung
<b>Produktgruppe</b>	1150	Abwasserbeseitigung
<b>Produkt</b>	115010	Abwasserbeseitigung
<b>Kostenstelle</b>	11501001	Abwasserbeseitigung

### Produktbeschreibung

Die in Meinhard anfallenden Abwässer werden in Gänze dem Zentralklärwerk in Eschwege-Niederhone zugeleitet. Aufgrund der Höhenlage des Ortsteiles Frieda, müssen die dortigen Abwässer über eine Druckleitung nach Schwebda gepumpt werden. Von Schwebda und Grebendorf fließen die Abwässer im freien Gefälle der Abwasserpumpstation im Ziegelweg in Grebendorf zu. Auch der Ortsteil Neuerode ist an die Abwasserpumpstation im Ziegelweg angeschlossen. Vom Ziegelweg werden die Abwässer dann mit vier großen Pumpen über eine abgehängte Leitung an der ehemaligen Eisenbahnbrücke über die Werra direkt in das Kanalnetz in Eschwege eingespeist. Die Ortsteile Hitzelrode und Motzenrode entwässern nach Jestädt. Die Abwässer von diesen beiden Ortsteilen und von Jestädt werden in einer Abwasserpumpstation in der Hubertusstraße in Jestädt gesammelt und dann mit drei Pumpen unter der Werra hindurch, direkt dem Zentralklärwerk zugeführt. Von 2008 bis 2011 hat die Gemeinde Meinhard umfangreich ihr Kanalsystem mit Hilfe eines Landesprogrammes saniert.

Von den 190.000 Kubikmeter Trinkwasser werden rund 180.000 Kubikmeter zu Abwasser. Das gesamte Meinharder Abwasseraufkommen liegt jedoch jährlich bei über 400.000 Kubikmetern. 220.000 Kubikmeter entstehen aus der Entsorgung öffentlicher Flächen über Straßeneinläufe. Die von der Gemeinde gebauten Regenwasserkanäle schlagen rund 20 % der Niederschläge direkt über die Vorflutung in die Werra ab. Rund 220 Hektar Fläche in den sieben Ortsteilen werden über 65 Kilometer Kanalrohre entsorgt. Die Kanaldimensionen sind teleskopartig aufgebaut. Die Sammler, welche letztlich zur Abwasserpumpstation führen, haben einen Durchmesser von 1.000 Millimetern. Insgesamt 9 Hebewerke (innerörtliche Pumpstationen) müssen das Abwasser aus tiefergelegenen Ortsteilbereichen hochpumpen, um es dem Kanal im freien Gefälle zuzuführen. Bei Stromausfall über 10 Stunden muss davon ausgegangen werden, dass als erstes die tiefergelegenen Ortsteile und im Anschluss das gesamte Kanalsystem kollabiert. Aber auch bei Starkregenfällen erreicht das Kanalnetz sehr schnell seine Grenzen. Es überbordert dann in den öffentlichen Straßenbereich und führt zu Rückstau in die Gebäude der Anschlussnehmer. Im Rahmen einer mit der Stadt Wanfried abgeschlossenen interkommunalen Zusammenarbeit, wird das Kanalnetz der Gemeinde Meinhard in Gänze durch den bei der Stadt Wanfried angestellten Abwassermeister betreut. Die Personalkosten werden von der Stadt Wanfried der Gemeinde Meinhard jährlich in Rechnung gestellt.

### Rechtliche Grundlage

Die Abwasserentsorgung ist eine Pflichtaufgabe der Gemeinden nach der hessischen Gemeindeordnung. Nach der Eigenkontrollverordnung (EGVO) muss die Gemeinde ihre Kanäle in bestimmten Zeitabständen auf Dichtheit kontrollieren. Die Überwachung liegt bei der oberen Wasserbehörde beim Regierungspräsidenten.

### Produktverantwortliche

Bürgermeister Gerhold Brill; Vertretung Abwassermeister Thomas Fischbach

### Strategische Ziele

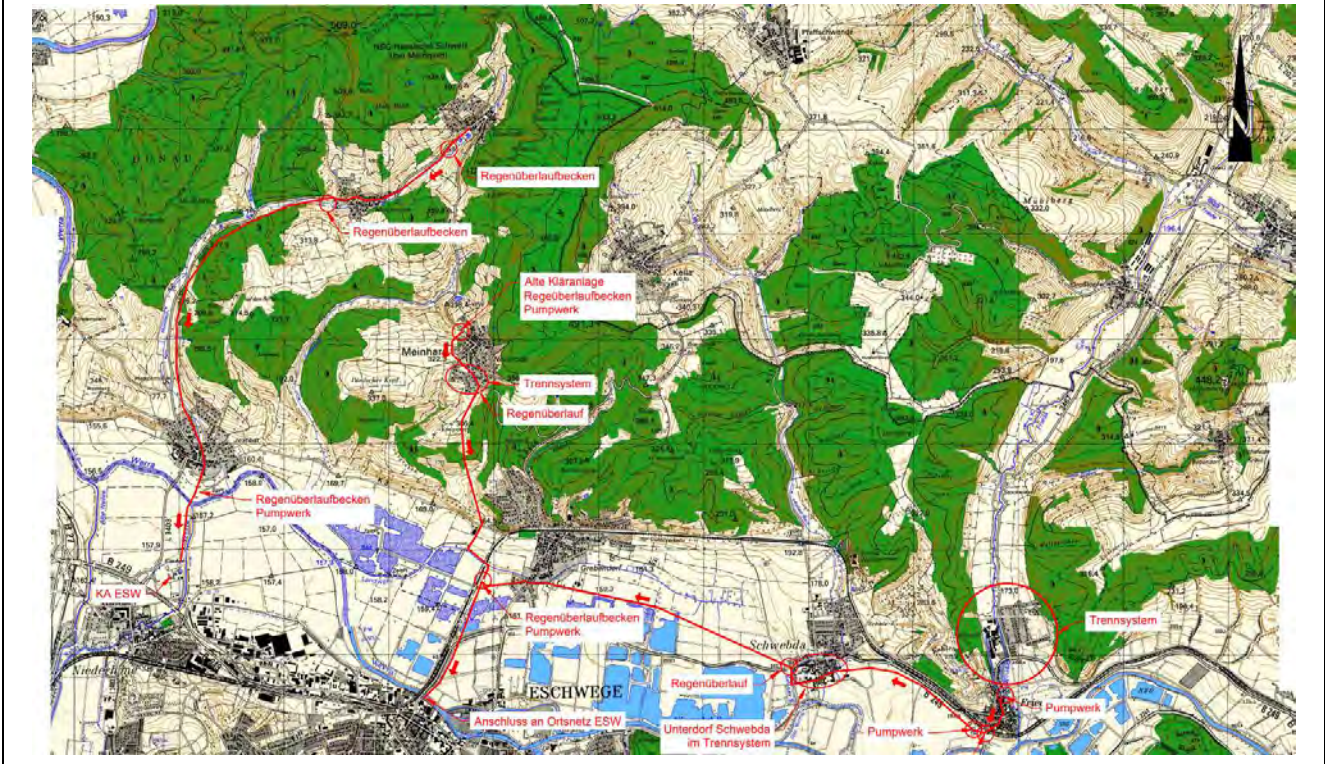
- Ganzjährige Entsorgungssicherheit für die Bürger gewährleisten
- Instandhaltung und Sanierung der Kanalrohre, der Pumpstationen, der Hebewerke, der Schächte und der Regenüberlaufwerke.
- Bürger zum Einbau von Rückstauklappen motivieren, um Schäden im Gebäude bei Starkregenfällen zu vermeiden.
- Bei Straßenerneuerungen grundsätzlich prüfen, inwieweit dort verlegt Kanalrohre mit auszutauschen sind.
- Lagervorhaltung von Ersatzpumpen
- Zusammenarbeit mit kommunalen Nachbarn im Einzelfall prüfen und fördern
- Einsatzplan für die Notstromversorgung der Entsorgungsanlagen entwickeln



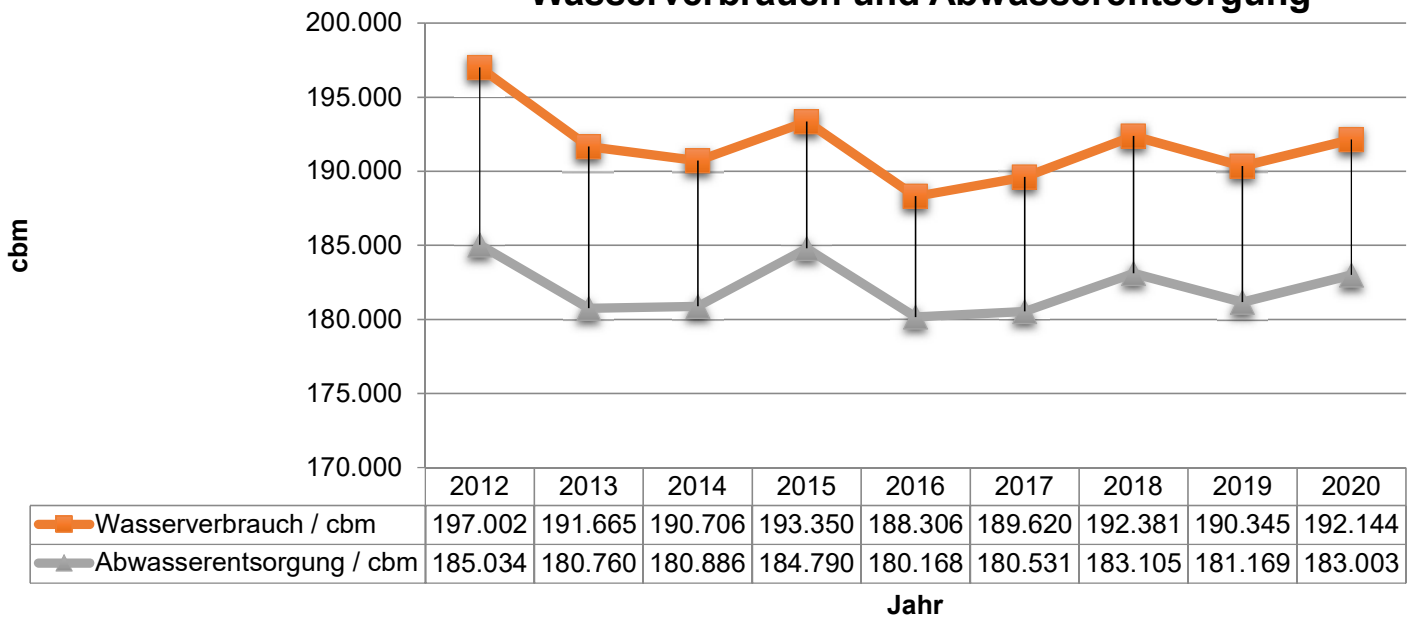
## Operative Ziele

- ausreichende Mittel im Haushalt einstellen, um die zeitnahe Modifizierung des Netzes sicher zu stellen
- Bezuschussung von Kanalrückstauklappen für Bürger prüfen

## Übersichten und Kennzahlen zu operativen Zielen



## Wasserverbrauch und Abwasserentsorgung



# Haushaltsplan der Gemeinde Meinhard

Muster 10 zu § 4 Abs. 3 GemHVO

## Teilergebnishaushalt 115010 Abwasserbeseitigung



Meinhard

Nr.	Konten	Bezeichnung	Haushaltsansatz		Ergebnis des Jahresabschlusses 2020
			2022	2021	
		<b>Ordentliche Erträge</b>			
01	50	Privatrechtliche Leistungsentgelte			
02	51	Öffentlich-rechtliche Leistungsentgelte	-870.000	-861.000	-861.318
03	548-549	Kostensatzleistungen und -erstattungen	-2.000	-2.000	-4.679
04	52	Bestandsveränderungen und aktivierte Eigenleistungen			
05	55	Steuern und steuerähnliche Erträge einschl. Erträge aus gesetzlichen Umlagen			
06	547	Erträge aus Transferleistungen			
07	540-543	Erträge aus Zuweisungen und Zuschüssen für lfd. Zwecke und allgemeine Umlagen			
08	546	Erträge aus der Auflösung von Sonderposten aus Investitionszuweisungen, -zuschüssen und Investitionsbeiträgen	-155.460	-128.180	-54.556
09	53	Sonstige ordentliche Erträge			
<b>10</b>		<b>Summe der ordentlichen Erträge (Nr. 1 bis 9)</b>	<b>-1.027.460</b>	<b>-991.180</b>	<b>-920.553</b>
		<b>Ordentliche Aufwendungen</b>			
11	62, 63, 640-643, 647-649, 65	Personalaufwendungen			
12	644-646	Versorgungsaufwendungen			
13	60, 61, 67-69	Aufwendungen für Sach- und Dienstleistungen	169.930	132.530	79.440
14	66	Abschreibungen	475.360	475.280	467.933
15	71	Aufwendungen für Zuweisungen und Zuschüsse sowie besondere Finanzaufwendungen	271.300	271.300	271.554
16	73	Steueraufwendungen einschl. Aufwendungen aus gesetzlichen Umlageverpflichtungen	2.700	2.700	
17	72	Transferaufwendungen			
18	70, 74, 76	Sonstige ordentliche Aufwendungen	100	100	95
<b>19</b>		<b>Summe der ordentlichen Aufwendungen (Nr. 11 bis 18)</b>	<b>919.390</b>	<b>881.910</b>	<b>819.022</b>
<b>20</b>		<b>Verwaltungsergebnis (Nr. 10 ./. Nr. 19)</b>	<b>-108.070</b>	<b>-109.270</b>	<b>-101.531</b>
21	56, 57	Finanzerträge			
22	77	Finanzaufwendungen			
<b>23</b>		<b>Finanzergebnis (Nr. 21 bis Nr. 22)</b>			
<b>24</b>		<b>Ordentliches Ergebnis (Verwaltungsergebnis und Finanzergebnis Nr. 20 und Nr. 23)</b>	<b>-108.070</b>	<b>-109.270</b>	<b>-101.531</b>
25	59	Außerordentliche Erträge			-29.431
26	79	Außerordentliche Aufwendungen			429
<b>27</b>		<b>Außerordentliches Ergebnis (Nr. 25 ./. Nr. 26)</b>			<b>-29.002</b>
<b>28</b>		<b>Jahresergebnis vor internen Leistungsbeziehungen (ordentliches Ergebnis und außerordentliches Ergebnis Nr. 24 und Nr. 27)</b>	<b>-108.070</b>	<b>-109.270</b>	<b>-130.533</b>
29		Erlöse der internen Leistungsbeziehungen	-130.500	-128.550	-129.198
30		Kosten der internen Leistungsbeziehungen	238.570	237.820	229.071
<b>31</b>		<b>Ergebnis der internen Leistungsbeziehungen</b>	<b>108.070</b>	<b>109.270</b>	<b>99.873</b>
<b>32</b>		<b>Jahresergebnis nach internen Leistungsbeziehungen</b>			<b>-30.660</b>

# Haushaltsplan der Gemeinde Meinhard

Muster 11 zu § 4 Abs. 4 GemHVO


## Teilfinanzhaushalt 115010 Abwasserbeseitigung



Meinhard

		Haushaltsansatz			Investitions- und Investitionsförderungsmaßnahmen		
Nr.	Bezeichnung	2022	Verpflichtungs-ermächtigungen	2021	Ergebnis des Jahresabschlusses 2020	Gesamtauszahlungsbedarf	davon bisher bereitgestellt
1	2	3	4	5	6	7	8
	<b>Einzahlungen aus Investitionstätigkeit</b>						
20	+ Einz. aus Investitionszuweis. und -zuschüssen sowie aus Investitionsbeiträgen	0,00	0,00	0,00	733,97	0,00	0,00
21	+ Einz. aus Abgängen von Vermögensgegenständen des Sachanlagevermögens und des immateriellen Anlagevermögens	0,00	0,00	0,00	0,00	0,00	0,00
22	+ Einz. aus Abgängen von Vermögensgegenständen des Finanzanlagevermögens	0,00	0,00	0,00	0,00	0,00	0,00
	<b>Einzahlungen aus Finanzierungstätigkeit</b>						
31	+ Einz. aus der Aufnahme v. Krediten und wirtschaftlich vergleichbaren Vorgängen für Investitionen	0,00	0,00	0,00	0,00	0,00	0,00
	<b>Summe</b>	<b>0,00</b>	<b>0,00</b>	<b>0,00</b>	<b>733,97</b>	<b>0,00</b>	<b>0,00</b>
	<b>Auszahlungen aus Investitionstätigkeit</b>						
24	- Ausz. für den Erwerb von Grundstücken und Gebäuden	-45.000,00	0,00	0,00	-107.702,87	-70.500,00	-70.500,00
25	- Ausz. für Baumaßnahmen	-8.000,00	0,00	-8.000,00	-15.315,50	-3.838.000,00	-3.838.000,00
26	- Ausz. für Investitionen in das sonstige Sachanlagevermögen und immaterielle Anlagevermögen davon: Ausz. aus gewährten Investitionszuweisungen und -zuschüssen	-800,00	0,00	-800,00	0,00	-15.600,00	-13.200,00
27	- Ausz. für Investitionen in das Finanzanlagevermögen	0,00	0,00	0,00	0,00	0,00	0,00
	<b>Auszahlungen aus Finanzierungstätigkeit</b>						
32	- Ausz. für die Tilgung von Krediten und wirtschaftlich vergleichbaren Vorgängen für Investitionen	0,00	0,00	0,00	0,00	0,00	0,00
	<b>Summe</b>	<b>-53.800,00</b>	<b>0,00</b>	<b>-8.800,00</b>	<b>-123.018,37</b>	<b>-3.924.100,00</b>	<b>-3.921.700,00</b>
	<b>Saldo (Einzahlungen ./ Auszahlungen)</b>	<b>-53.800,00</b>	<b>0,00</b>	<b>-8.800,00</b>	<b>-122.284,40</b>	<b>-3.924.100,00</b>	<b>-3.921.700,00</b>

## Haushaltsplan der Gemeinde Meinhard

Investitionen 115010 Abwasserbeseitigung								
Meinhard								
Nr. Bezeichnung	Ansatz 2022	Verpflichtungs- Ermächtigungen	Ansatz 2021	Jahres- ergebnis 2020	Finanzplan 2023	Finanzplan 2024 2025	Bish. bereitgest. Ges. Ein- Ausz.	
1150100018 Erneuerung Kanal Leipziger Str. 50 bis 76 OTF 20 20 Einz.a.Inv.zuw.u.-zusch.s.a.Inv.beitr. 25 25 Auszahlungen für Baumaßnahmen							-380.000,00 -172.649,60  16.645,29 -380.000,00 -189.294,89	
1150100019 Kanalarm. OTS Unterdorf u Sammler OTF- OTS-OTG 1.BA 20 20 Einz.a.Inv.zuw.u.-zusch.s.a.Inv.beitr. 25 25 Auszahlungen für Baumaßnahmen				733,97  733,97			-845.000,00 -218.705,33  23.531,48 -845.000,00 -242.236,81	
1150100025 Kanalerneuerung Schwebda B249 20 20 Einz.a.Inv.zuw.u.-zusch.s.a.Inv.beitr. 24 24 Ausz.f.d.Erwerb v.Grundstücken u.Gebäuden 25 25 Auszahlungen für Baumaßnahmen							-509.750,00 -335.691,04  183.250,00 75.783,76  -93.500,02 -693.000,00 -317.974,78	
1150100026 Erw. Datenfernüberwachungsanl. Abwasserp. Frieda 25 25 Auszahlungen für Baumaßnahmen							-87.000,00  -87.000,00	
1150100029 Kanalbaumaßnahme BA Unterdorf 2015 Schwebda 20 20 Einz.a.Inv.zuw.u.-zusch.s.a.Inv.beitr. 24 24 Ausz.f.d.Erwerb v.Grundstücken u.Gebäuden 25 25 Auszahlungen für Baumaßnahmen							-400.000,00 -269.213,36  51.907,19 -23.844,06 -400.000,00 -245.369,30	
1150100030 Kompressor Abwasserpumpstation Mönchefort OTF 26 26 Ausz.f.Invest.i.d.sonst.Sachanl.vermögen							-2.000,00  -2.000,00	
1150100031 Ortsdurchfahrt Neuerode Abwasserbeseitigung 20 20 Einz.a.Inv.zuw.u.-zusch.s.a.Inv.beitr. 24 24 Ausz.f.d.Erwerb v.Grundstücken u.Gebäuden 25 25 Auszahlungen für Baumaßnahmen				-26.144,58  -26.144,58			-366.000,00 -131.566,61  15.000,00 20.523,45  -26.144,58 -381.000,00 -125.945,48	
1150100032 Ortsdurchfahrt Frieda Abwasserbeseitigung 25 25 Auszahlungen für Baumaßnahmen							-41.322,65  -41.322,65	
1150100033 Regenwasserkanal Leipziger Str. Frieda 24 24 Ausz.f.d.Erwerb v.Grundstücken u.Gebäuden 25 25 Auszahlungen für Baumaßnahmen				-96.873,79  -81.558,29 -15.315,50			-85.000,00 -244.298,40  -81.558,29 -85.000,00 -162.740,11	
1150100034 Erweiterung Regenwasserkanal - abschnittsweise- OTG 25 25 Auszahlungen für Baumaßnahmen	-8.000,00  -8.000,00		-8.000,00  -8.000,00				-16.000,00  -16.000,00	
1150100035 Komplettaustausch Pumpen - Abwasserpumpstation OTG 24 24 Ausz.f.d.Erwerb v.Grundstücken u.Gebäuden	-45.000,00  -45.000,00						-45.000,00  -45.000,00	
1530200002 Verkauf/Erwerb von Grundstücken 21 21 Einz.a.Abg.v.Gegenst.d.Sachanlagevermögens und							2.790,00  2.790,00	



# Haushaltsplan der Gemeinde Meinhard

Muster 10 zu § 4 Abs. 3 GemHVO

## Teilergebnishaushalt 12 Verkehrsflächen und -anlagen, ÖPNV



Meinhard

Nr.	Konten	Bezeichnung	Haushaltsansatz		Ergebnis des Jahresabschlusses 2020
			2022	2021	
		<b>Ordentliche Erträge</b>			
01	50	Privatrechtliche Leistungsentgelte	-100	-100	-103
02	51	Öffentlich-rechtliche Leistungsentgelte			
03	548-549	Kostensatzleistungen und -erstattungen			
04	52	Bestandsveränderungen und aktivierte Eigenleistungen			
05	55	Steuern und steuerähnliche Erträge einschl. Erträge aus gesetzlichen Umlagen			
06	547	Erträge aus Transferleistungen			
07	540-543	Erträge aus Zuweisungen und Zuschüssen für lfd. Zwecke und allgemeine Umlagen			
08	546	Erträge aus der Auflösung von Sonderposten aus Investitionszuweisungen, -zuschüssen und Investitionsbeiträgen	-18.320	-15.320	-17.898
09	53	Sonstige ordentliche Erträge			
<b>10</b>		<b>Summe der ordentlichen Erträge (Nr. 1 bis 9)</b>	<b>-18.420</b>	<b>-15.420</b>	<b>-18.001</b>
		<b>Ordentliche Aufwendungen</b>			
11	62, 63, 640-643, 647-649, 65	Personalaufwendungen	2.080	2.080	2.190
12	644-646	Versorgungsaufwendungen			
13	60, 61, 67-69	Aufwendungen für Sach- und Dienstleistungen	73.900	127.080	66.547
14	66	Abschreibungen	164.780	169.840	174.091
15	71	Aufwendungen für Zuweisungen und Zuschüsse sowie besondere Finanzaufwendungen	24.150	21.540	18.863
16	73	Steueraufwendungen einschl. Aufwendungen aus gesetzlichen Umlageverpflichtungen			
17	72	Transferaufwendungen			
18	70, 74, 76	Sonstige ordentliche Aufwendungen			
<b>19</b>		<b>Summe der ordentlichen Aufwendungen (Nr. 11 bis 18)</b>	<b>264.910</b>	<b>320.540</b>	<b>261.690</b>
<b>20</b>		<b>Verwaltungsergebnis (Nr. 10 ./. Nr. 19)</b>	<b>246.490</b>	<b>305.120</b>	<b>243.689</b>
21	56, 57	Finanzerträge			
22	77	Finanzaufwendungen			
<b>23</b>		<b>Finanzergebnis (Nr. 21 bis Nr. 22)</b>			
<b>24</b>		<b>Ordentliches Ergebnis (Verwaltungsergebnis und Finanzergebnis Nr. 20 und Nr. 23)</b>	<b>246.490</b>	<b>305.120</b>	<b>243.689</b>
25	59	Außerordentliche Erträge			
26	79	Außerordentliche Aufwendungen			577
<b>27</b>		<b>Außerordentliches Ergebnis (Nr. 25 ./. Nr. 26)</b>			<b>577</b>
<b>28</b>		<b>Jahresergebnis vor internen Leistungsbeziehungen (ordentliches Ergebnis und außerordentliches Ergebnis Nr. 24 und Nr. 27)</b>	<b>246.490</b>	<b>305.120</b>	<b>244.266</b>
29		Erlöse der internen Leistungsbeziehungen			
30		Kosten der internen Leistungsbeziehungen	231.630	165.710	166.358
<b>31</b>		<b>Ergebnis der internen Leistungsbeziehungen</b>	<b>231.630</b>	<b>165.710</b>	<b>166.358</b>
<b>32</b>		<b>Jahresergebnis nach internen Leistungsbeziehungen</b>	<b>478.120</b>	<b>470.830</b>	<b>410.624</b>

# Haushaltsplan der Gemeinde Meinhard

Muster 10 zu § 4 Abs. 3 GemHVO

## Teilergebnishaushalt 1210 Gemeindestraßen



Meinhard

Nr.	Konten	Bezeichnung	Haushaltsansatz		Ergebnis des Jahresabschlusses 2020
			2022	2021	
		<b>Ordentliche Erträge</b>			
01	50	Privatrechtliche Leistungsentgelte	-100	-100	-103
02	51	Öffentlich-rechtliche Leistungsentgelte			
03	548-549	Kostensatzleistungen und -erstattungen			
04	52	Bestandsveränderungen und aktivierte Eigenleistungen			
05	55	Steuern und steuerähnliche Erträge einschl. Erträge aus gesetzlichen Umlagen			
06	547	Erträge aus Transferleistungen			
07	540-543	Erträge aus Zuweisungen und Zuschüssen für lfd. Zwecke und allgemeine Umlagen			
08	546	Erträge aus der Auflösung von Sonderposten aus Investitionszuweisungen, -zuschüssen und Investitionsbeiträgen	-18.320	-15.320	-17.898
09	53	Sonstige ordentliche Erträge			
<b>10</b>		<b>Summe der ordentlichen Erträge (Nr. 1 bis 9)</b>	<b>-18.420</b>	<b>-15.420</b>	<b>-18.001</b>
		<b>Ordentliche Aufwendungen</b>			
11	62, 63, 640-643, 647-649, 65	Personalaufwendungen	2.080	2.080	2.190
12	644-646	Versorgungsaufwendungen			
13	60, 61, 67-69	Aufwendungen für Sach- und Dienstleistungen	73.900	127.080	66.547
14	66	Abschreibungen	164.780	169.840	174.091
15	71	Aufwendungen für Zuweisungen und Zuschüsse sowie besondere Finanzaufwendungen			
16	73	Steueraufwendungen einschl. Aufwendungen aus gesetzlichen Umlageverpflichtungen			
17	72	Transferaufwendungen			
18	70, 74, 76	Sonstige ordentliche Aufwendungen			
<b>19</b>		<b>Summe der ordentlichen Aufwendungen (Nr. 11 bis 18)</b>	<b>240.760</b>	<b>299.000</b>	<b>242.828</b>
<b>20</b>		<b>Verwaltungsergebnis (Nr. 10 ./. Nr. 19)</b>	<b>222.340</b>	<b>283.580</b>	<b>224.827</b>
21	56, 57	Finanzerträge			
22	77	Finanzaufwendungen			
<b>23</b>		<b>Finanzergebnis (Nr. 21 bis Nr. 22)</b>			
<b>24</b>		<b>Ordentliches Ergebnis (Verwaltungsergebnis und Finanzergebnis Nr. 20 und Nr. 23)</b>	<b>222.340</b>	<b>283.580</b>	<b>224.827</b>
25	59	Außerordentliche Erträge			
26	79	Außerordentliche Aufwendungen			577
<b>27</b>		<b>Außerordentliches Ergebnis (Nr. 25 ./. Nr. 26)</b>			<b>577</b>
<b>28</b>		<b>Jahresergebnis vor internen Leistungsbeziehungen (ordentliches Ergebnis und außerordentliches Ergebnis Nr. 24 und Nr. 27)</b>	<b>222.340</b>	<b>283.580</b>	<b>225.404</b>
29		Erlöse der internen Leistungsbeziehungen			
30		Kosten der internen Leistungsbeziehungen	229.900	165.070	165.718
<b>31</b>		<b>Ergebnis der internen Leistungsbeziehungen</b>	<b>229.900</b>	<b>165.070</b>	<b>165.718</b>
<b>32</b>		<b>Jahresergebnis nach internen Leistungsbeziehungen</b>	<b>452.240</b>	<b>448.650</b>	<b>391.122</b>

# Haushaltsplan der Gemeinde Meinhard

Muster 10 zu § 4 Abs. 3 GemHVO

## Teilergebnishaushalt 121010 Gemeindestraßen



Meinhard

Nr.	Konten	Bezeichnung	Haushaltsansatz		Ergebnis des Jahresabschlusses 2020
			2022	2021	
		<b>Ordentliche Erträge</b>			
01	50	Privatrechtliche Leistungsentgelte	-100	-100	-103
02	51	Öffentlich-rechtliche Leistungsentgelte			
03	548-549	Kostensatzleistungen und -erstattungen			
04	52	Bestandsveränderungen und aktivierte Eigenleistungen			
05	55	Steuern und steuerähnliche Erträge einschl. Erträge aus gesetzlichen Umlagen			
06	547	Erträge aus Transferleistungen			
07	540-543	Erträge aus Zuweisungen und Zuschüssen für lfd. Zwecke und allgemeine Umlagen			
08	546	Erträge aus der Auflösung von Sonderposten aus Investitionszuweisungen, -zuschüssen und Investitionsbeiträgen	-12.030	-9.050	-11.604
09	53	Sonstige ordentliche Erträge			
<b>10</b>		<b>Summe der ordentlichen Erträge (Nr. 1 bis 9)</b>	<b>-12.130</b>	<b>-9.150</b>	<b>-11.707</b>
		<b>Ordentliche Aufwendungen</b>			
11	62, 63, 640-643, 647-649, 65	Personalaufwendungen	2.080	2.080	2.190
12	644-646	Versorgungsaufwendungen			
13	60, 61, 67-69	Aufwendungen für Sach- und Dienstleistungen	40.200	95.130	34.606
14	66	Abschreibungen	145.330	150.990	154.635
15	71	Aufwendungen für Zuweisungen und Zuschüsse sowie besondere Finanzaufwendungen			
16	73	Steueraufwendungen einschl. Aufwendungen aus gesetzlichen Umlageverpflichtungen			
17	72	Transferaufwendungen			
18	70, 74, 76	Sonstige ordentliche Aufwendungen			
<b>19</b>		<b>Summe der ordentlichen Aufwendungen (Nr. 11 bis 18)</b>	<b>187.610</b>	<b>248.200</b>	<b>191.431</b>
<b>20</b>		<b>Verwaltungsergebnis (Nr. 10 ./. Nr. 19)</b>	<b>175.480</b>	<b>239.050</b>	<b>179.724</b>
21	56, 57	Finanzerträge			
22	77	Finanzaufwendungen			
<b>23</b>		<b>Finanzergebnis (Nr. 21 bis Nr. 22)</b>			
<b>24</b>		<b>Ordentliches Ergebnis (Verwaltungsergebnis und Finanzergebnis Nr. 20 und Nr. 23)</b>	<b>175.480</b>	<b>239.050</b>	<b>179.724</b>
25	59	Außerordentliche Erträge			
26	79	Außerordentliche Aufwendungen			577
<b>27</b>		<b>Außerordentliches Ergebnis (Nr. 25 ./. Nr. 26)</b>			<b>577</b>
<b>28</b>		<b>Jahresergebnis vor internen Leistungsbeziehungen (ordentliches Ergebnis und außerordentliches Ergebnis Nr. 24 und Nr. 27)</b>	<b>175.480</b>	<b>239.050</b>	<b>180.301</b>
29		Erlöse der internen Leistungsbeziehungen			
30		Kosten der internen Leistungsbeziehungen	228.230	162.620	163.270
<b>31</b>		<b>Ergebnis der internen Leistungsbeziehungen</b>	<b>228.230</b>	<b>162.620</b>	<b>163.270</b>
<b>32</b>		<b>Jahresergebnis nach internen Leistungsbeziehungen</b>	<b>403.710</b>	<b>401.670</b>	<b>343.571</b>

# Haushaltsplan der Gemeinde Meinhard

Muster 11 zu § 4 Abs. 4 GemHVO


## Teilfinanzhaushalt 121010 Gemeindestraßen



Meinhard

		Haushaltsansatz			Investitions- und Investitionsförderungsmaßnahmen		
Nr.	Bezeichnung	2022	Verpflichtungs-ermächtigungen	2021	Ergebnis des Jahres- abschlusses 2020	Gesamt- auszahlungs- bedarf	davon bisher bereitgestellt
1	2	3	4	5	6	7	8
	<b>Einzahlungen aus Investitionstätigkeit</b>						
20	+ Einz. aus Investitionszuweis. und -zuschüssen sowie aus Investitionsbeiträgen	135.250,00	0,00	28.300,00	0,00	0,00	0,00
21	+ Einz. aus Abgängen von Vermögensgegenständen des Sachanlagevermögens und des immateriellen Anlagevermögens	0,00	0,00	0,00	0,00	0,00	0,00
22	+ Einz. aus Abgängen von Vermögensgegenständen des Finanzanlagevermögens	0,00	0,00	0,00	0,00	0,00	0,00
	<b>Einzahlungen aus Finanzierungstätigkeit</b>						
31	+ Einz. aus der Aufnahme v. Krediten und wirtschaftlich vergleichbaren Vorgängen für Investitionen	0,00	0,00	0,00	0,00	0,00	0,00
	<b>Summe</b>	<b>135.250,00</b>	<b>0,00</b>	<b>28.300,00</b>	<b>0,00</b>	<b>0,00</b>	<b>0,00</b>
	<b>Auszahlungen aus Investitionstätigkeit</b>						
24	- Ausz. für den Erwerb von Grundstücken und Gebäuden	-17.000,00	0,00	-2.000,00	-31.726,41	-27.002,00	-27.002,00
25	- Ausz. für Baumaßnahmen	-238.000,00	0,00	-58.000,00	0,00	-2.639.286,00	-2.269.286,00
26	- Ausz. für Investitionen in das sonstige Sachanlagevermögen und immaterielle Anlagevermögen	-800,00	0,00	-800,00	0,00	-62.000,00	-59.600,00
	davon: Ausz. aus gewährten Investitionszuweisungen und -zuschüssen	0,00	0,00	0,00	0,00	-42.600,00	-42.600,00
27	- Ausz. für Investitionen in das Finanzanlagevermögen	0,00	0,00	0,00	0,00	0,00	0,00
	<b>Auszahlungen aus Finanzierungstätigkeit</b>						
32	- Ausz. für die Tilgung von Krediten und wirtschaftlich vergleichbaren Vorgängen für Investitionen	0,00	0,00	0,00	0,00	0,00	0,00
	<b>Summe</b>	<b>-255.800,00</b>	<b>0,00</b>	<b>-60.800,00</b>	<b>-31.726,41</b>	<b>-2.728.288,00</b>	<b>-2.355.888,00</b>
	<b>Saldo (Einzahlungen ./ Auszahlungen)</b>	<b>-120.550,00</b>	<b>0,00</b>	<b>-32.500,00</b>	<b>-31.726,41</b>	<b>-2.728.288,00</b>	<b>-2.355.888,00</b>

## Haushaltsplan der Gemeinde Meinhard

<b>Investitionen</b> <b>121010 Gemeindestraßen</b>								
Meinhard								
Nr. Bezeichnung	Ansatz 2022	Verpflichtungs-Ermächtigungen	Ansatz 2021	Jahresergebnis 2020	Finanzplan 2023	Finanzplan 2024 2025	Bish. bereitgest. Ges. Ein-Ausz.	
1210100026 Anger Hitzelrode - Dorfentwicklung	-11.250,00						-26.250,00	
20 20 Einz.a.Inv.zuw.u.-zusch.s.a.Inv.beitr.	18.750,00						18.750,00	
25 25 Auszahlungen für Baumaßnahmen	-30.000,00						-45.000,00	
1210100028 Straßenausbau Siedlung Jestädt							-43.000,00	
25 25 Auszahlungen für Baumaßnahmen							-43.000,00	
1210100030 Umgestaltung Leipziger Str. u. Bahnhofstr. OTF							-179.999,00	
24 24 Ausz.f.d.Erwerb v.Grundstücken u.Gebäuden							-45.802,90	
25 25 Auszahlungen für Baumaßnahmen							-1,00	
							-7.519,63	
							-179.998,00	
							-38.283,27	
1210100031 Ortsdurchfahrt Neuerode Gehwege				-23.399,49			-515.400,00	
20 20 Einz.a.Inv.zuw.u.-zusch.s.a.Inv.beitr.							-269.528,93	
24 24 Ausz.f.d.Erwerb v.Grundstücken u.Gebäuden				-23.399,49			156.400,00	
25 25 Auszahlungen für Baumaßnahmen							-23.399,49	
							-671.800,00	
							-246.129,44	
1210100032 Wanderparkplatz Motzenrode DE	-3.700,00		-3.700,00				-14.800,00	
20 20 Einz.a.Inv.zuw.u.-zusch.s.a.Inv.beitr.	6.300,00		6.300,00				25.200,00	
25 25 Auszahlungen für Baumaßnahmen	-10.000,00		-10.000,00				-40.000,00	
1210100034 Sanierung Gemeindestraßen - KIP LP							-131.488,00	
25 25 Auszahlungen für Baumaßnahmen							-66.150,00	
							-131.488,00	
							-66.150,00	
1210100035 Sanierung Gehwege - KIP LP							-103.700,00	
25 25 Auszahlungen für Baumaßnahmen							-51.850,00	
							-103.700,00	
							-51.850,00	
1210100036 Bau eines Gehweges entlang der Schindersgasse OTG	-5.000,00		-5.000,00				-20.000,00	
24 24 Ausz.f.d.Erwerb v.Grundstücken u.Gebäuden	-2.000,00		-2.000,00				-8.000,00	
25 25 Auszahlungen für Baumaßnahmen	-3.000,00		-3.000,00				-12.000,00	
1210100038 Parkplatz Frieda DE	-13.000,00		-13.000,00				-26.000,00	
20 20 Einz.a.Inv.zuw.u.-zusch.s.a.Inv.beitr.	22.000,00		22.000,00				44.000,00	
25 25 Auszahlungen für Baumaßnahmen	-35.000,00		-35.000,00				-70.000,00	
1210100039 Freizeitplatz Motzenrode DE	-24.050,00						-24.050,00	
20 20 Einz.a.Inv.zuw.u.-zusch.s.a.Inv.beitr.	40.950,00						40.950,00	
25 25 Auszahlungen für Baumaßnahmen	-65.000,00						-65.000,00	
1210100040 Asphaltierung Schmiedeköpfchenweg - Motzenrode							-40.000,00	
25 25 Auszahlungen für Baumaßnahmen							-40.000,00	
1210100041 Barrierefreier Zugang zur Kirche Neuerode - DE	-16.100,00						-16.100,00	
20 20 Einz.a.Inv.zuw.u.-zusch.s.a.Inv.beitr.	18.900,00						18.900,00	
25 25 Auszahlungen für Baumaßnahmen	-35.000,00						-35.000,00	
1210100042 Geschwindigkeitsdisplay							-2.959,06	
26 26 Ausz.f.Inv.est.i.d.sonst.Sachanl.vermögen							-2.959,06	

## Haushaltsplan der Gemeinde Meinhard



### Investitionen 121010 Gemeindestraßen

Meinhard

Nr. Bezeichnung	Ansatz 2022	Verpflichtungs- Ermächtigungen	Ansatz 2021	Jahres- ergebnis 2020	Finanzplan 2023	Finanzplan 2024 2025	Bish. bereitgest. Ges. Ein- Ausz.
1210100043 Parkplatz Grebendorf - Gemeindeverwaltung 24 24 Ausz.f.d.Erwerb v.Grundstücken u.Gebäuden 25 25 Auszahlungen für Baumaßnahmen				-8.326,92 -8.326,92			-8.400,00 -8.326,92 -8.326,92 -8.400,00
1210100044 Gestaltung Gartenstraße/Riethweg OTG 25 25 Auszahlungen für Baumaßnahmen	-15.000,00 -15.000,00		-10.000,00 -10.000,00				-25.000,00 -25.000,00
1210100045 Dorfgenerationenplatz Neuerode - Dorfentwicklung 20 20 Einz.a.Inv.zuw.u.-zusch.s.a.Inv.beitr. 25 25 Auszahlungen für Baumaßnahmen	-11.100,00 18.900,00 -30.000,00						-11.100,00 18.900,00 -30.000,00
1210100046 Seniorenplatz über den Höfen Jestädt - DE 20 20 Einz.a.Inv.zuw.u.-zusch.s.a.Inv.beitr. 24 24 Ausz.f.d.Erwerb v.Grundstücken u.Gebäuden	-5.550,00 9.450,00 -15.000,00						-5.550,00 9.450,00 -15.000,00
1210100047 Radweg Jestädt-Motzenrode - Planung 25 25 Auszahlungen für Baumaßnahmen	-15.000,00 -15.000,00						-15.000,00 -15.000,00
1210100048 Auf dem Vogelherd 25 25 Auszahlungen für Baumaßnahmen					-100.000,00 -100.000,00		
1210100049 Im Sieckgraben 25 25 Auszahlungen für Baumaßnahmen					-120.000,00 -120.000,00		
1210100050 Am Meinhard 25 25 Auszahlungen für Baumaßnahmen					-150.000,00 -150.000,00		
1530200002 Verkauf/Erwerb von Grundstücken 21 21 Einz.a.Abg.v.Gegenst.d.Sachanlagevermögens und							627,20 627,20

# Haushaltsplan der Gemeinde Meinhard

Muster 10 zu § 4 Abs. 3 GemHVO

## Teilergebnishaushalt 121020 Straßenbeleuchtung



Meinhard

Nr.	Konten	Bezeichnung	Haushaltsansatz		Ergebnis des Jahresabschlusses 2020
			2022	2021	
		<b>Ordentliche Erträge</b>			
01	50	Privatrechtliche Leistungsentgelte			
02	51	Öffentlich-rechtliche Leistungsentgelte			
03	548-549	Kostensatzleistungen und -erstattungen			
04	52	Bestandsveränderungen und aktivierte Eigenleistungen			
05	55	Steuern und steuerähnliche Erträge einschl. Erträge aus gesetzlichen Umlagen			
06	547	Erträge aus Transferleistungen			
07	540-543	Erträge aus Zuweisungen und Zuschüssen für lfd. Zwecke und allgemeine Umlagen			
08	546	Erträge aus der Auflösung von Sonderposten aus Investitionszuweisungen, -zuschüssen und Investitionsbeiträgen	-6.290	-6.270	-6.293
09	53	Sonstige ordentliche Erträge			
<b>10</b>		<b>Summe der ordentlichen Erträge (Nr. 1 bis 9)</b>	<b>-6.290</b>	<b>-6.270</b>	<b>-6.293</b>
		<b>Ordentliche Aufwendungen</b>			
11	62, 63, 640-643, 647-649, 65	Personalaufwendungen			
12	644-646	Versorgungsaufwendungen			
13	60, 61, 67-69	Aufwendungen für Sach- und Dienstleistungen	33.700	31.950	31.941
14	66	Abschreibungen	19.450	18.850	19.455
15	71	Aufwendungen für Zuweisungen und Zuschüsse sowie besondere Finanzaufwendungen			
16	73	Steueraufwendungen einschl. Aufwendungen aus gesetzlichen Umlageverpflichtungen			
17	72	Transferaufwendungen			
18	70, 74, 76	Sonstige ordentliche Aufwendungen			
<b>19</b>		<b>Summe der ordentlichen Aufwendungen (Nr. 11 bis 18)</b>	<b>53.150</b>	<b>50.800</b>	<b>51.396</b>
<b>20</b>		<b>Verwaltungsergebnis (Nr. 10 ./. Nr. 19)</b>	<b>46.860</b>	<b>44.530</b>	<b>45.103</b>
21	56, 57	Finanzerträge			
22	77	Finanzaufwendungen			
<b>23</b>		<b>Finanzergebnis (Nr. 21 bis Nr. 22)</b>			
<b>24</b>		<b>Ordentliches Ergebnis (Verwaltungsergebnis und Finanzergebnis Nr. 20 und Nr. 23)</b>	<b>46.860</b>	<b>44.530</b>	<b>45.103</b>
25	59	Außerordentliche Erträge			
26	79	Außerordentliche Aufwendungen			
<b>27</b>		<b>Außerordentliches Ergebnis (Nr. 25 ./. Nr. 26)</b>			
<b>28</b>		<b>Jahresergebnis vor internen Leistungsbeziehungen (ordentliches Ergebnis und außerordentliches Ergebnis Nr. 24 und Nr. 27)</b>	<b>46.860</b>	<b>44.530</b>	<b>45.103</b>
29		Erlöse der internen Leistungsbeziehungen			
30		Kosten der internen Leistungsbeziehungen	1.670	2.450	2.448
<b>31</b>		<b>Ergebnis der internen Leistungsbeziehungen</b>	<b>1.670</b>	<b>2.450</b>	<b>2.448</b>
<b>32</b>		<b>Jahresergebnis nach internen Leistungsbeziehungen</b>	<b>48.530</b>	<b>46.980</b>	<b>47.551</b>

# Haushaltsplan der Gemeinde Meinhard

Muster 11 zu § 4 Abs. 4 GemHVO

## Teilfinanzhaushalt 121020 Straßenbeleuchtung



Meinhard

		Haushaltsansatz			Investitions- und Investitionsförderungsmaßnahmen		
Nr.	Bezeichnung	2022	Verpflichtungs-ermächtigungen	2021	Ergebnis des Jahres- abschlusses 2020	Gesamt- auszahlungs- bedarf	davon bisher bereitgestellt
1	2	3	4	5	6	7	8
	<b>Einzahlungen aus Investitionstätigkeit</b>						
20	+ Einz. aus Investitionszuweis. und -zuschüssen sowie aus Investitionsbeiträgen	0,00	0,00	0,00	0,00	0,00	0,00
21	+ Einz. aus Abgängen von Vermögensgegenständen des Sachanlagevermögens und des immateriellen Anlagevermögens	0,00	0,00	0,00	0,00	0,00	0,00
22	+ Einz. aus Abgängen von Vermögensgegenständen des Finanzanlagevermögens	0,00	0,00	0,00	0,00	0,00	0,00
	<b>Einzahlungen aus Finanzierungstätigkeit</b>						
31	+ Einz. aus der Aufnahme v. Krediten und wirtschaftlich vergleichbaren Vorgängen für Investitionen	0,00	0,00	0,00	0,00	0,00	0,00
	<b>Summe</b>	<b>0,00</b>	<b>0,00</b>	<b>0,00</b>	<b>0,00</b>	<b>0,00</b>	<b>0,00</b>
	<b>Auszahlungen aus Investitionstätigkeit</b>						
24	- Ausz. für den Erwerb von Grundstücken und Gebäuden	0,00	0,00	0,00	-12.221,19	-111.000,00	-111.000,00
25	- Ausz. für Baumaßnahmen	-5.000,00	0,00	-5.000,00	-61.380,32	-590.002,00	-575.002,00
26	- Ausz. für Investitionen in das sonstige Sachanlagevermögen und immaterielle Anlagevermögen davon: Ausz. aus gewährten Investitionszuweisungen und -zuschüssen	0,00	0,00	0,00	0,00	0,00	0,00
27	- Ausz. für Investitionen in das Finanzanlagevermögen	0,00	0,00	0,00	0,00	0,00	0,00
	<b>Auszahlungen aus Finanzierungstätigkeit</b>						
32	- Ausz. für die Tilgung von Krediten und wirtschaftlich vergleichbaren Vorgängen für Investitionen	0,00	0,00	0,00	0,00	0,00	0,00
	<b>Summe</b>	<b>-5.000,00</b>	<b>0,00</b>	<b>-5.000,00</b>	<b>-73.601,51</b>	<b>-701.002,00</b>	<b>-686.002,00</b>
	<b>Saldo (Einzahlungen ./ Auszahlungen)</b>	<b>-5.000,00</b>	<b>0,00</b>	<b>-5.000,00</b>	<b>-73.601,51</b>	<b>-701.002,00</b>	<b>-686.002,00</b>



## Haushaltsplan der Gemeinde Meinhard

### Investitionen 121020 Straßenbeleuchtung



Meinhard

Nr. Bezeichnung	Ansatz 2022	Verpflichtungs- Ermächtigungen	Ansatz 2021	Jahres- ergebnis 2020	Finanzplan 2023	Finanzplan 2024 2025	Bish. bereitgest. Ges. Ein- Ausz.
1210100031 Ortsdurchfahrt Neuerode Gehwege 24 24 Ausz.f.d.Erwerb v.Grundstücken u.Gebäuden				-12.221,19 -12.221,19			-12.221,19 -12.221,19
1210200004 Straßenbeleuchtung Allgemein 24 24 Ausz.f.d.Erwerb v.Grundstücken u.Gebäuden 25 25 Auszahlungen für Baumaßnahmen	-5.000,00 -5.000,00		-5.000,00 -5.000,00		-5.000,00 -5.000,00	-5.000,00 -5.000,00	-63.000,00 -1.786,78 -1.786,78 -63.000,00
1210200005 Ergänzung Straßenbeleuchtung OTM 24 24 Ausz.f.d.Erwerb v.Grundstücken u.Gebäuden							-8.000,00 -8.000,00
1210200007 2 Straßenleuchten Gartenstr. OTG 24 24 Ausz.f.d.Erwerb v.Grundstücken u.Gebäuden 25 25 Auszahlungen für Baumaßnahmen							-16.000,00 -8.000,00 -8.000,00
1210200008 3 Straßenleuchten Hochfeld OTF 24 24 Ausz.f.d.Erwerb v.Grundstücken u.Gebäuden 25 25 Auszahlungen für Baumaßnahmen							-30.000,00 -25.000,00 -5.000,00
1210200009 Neue Straßenleuchten Meinhard Schwebda 24 24 Ausz.f.d.Erwerb v.Grundstücken u.Gebäuden 25 25 Auszahlungen für Baumaßnahmen							-100.000,00 -22.149,72 -50.000,00 -50.000,00 -22.149,72
1210200010 Ersatzleuchtenköpfen in LED-Technologie 24 24 Ausz.f.d.Erwerb v.Grundstücken u.Gebäuden 25 25 Auszahlungen für Baumaßnahmen							-40.000,00 -20.000,00 -20.000,00
1210200011 Umrüstung auf LED Technik - KIP BP 20 20 Einz.a.Inv.zuw.u.-zusch.s.a.Inv.beitr. 25 25 Auszahlungen für Baumaßnahmen				-61.380,32 -61.380,32			-30.670,00 -221.661,71 266.832,00 -297.502,00 -221.661,71
1530200002 Verkauf/Erwerb von Grundstücken 21 21 Einz.a.Abg.v.Gegenst.d.Sachanlagevermögens und							28.017,00 28.017,00

# Haushaltsplan der Gemeinde Meinhard

Muster 10 zu § 4 Abs. 3 GemHVO

## Teilergebnishaushalt 121030 Straßenreinigung



Meinhard

		Haushaltsansatz			
Nr.	Konten	Bezeichnung	2022	2021	Ergebnis des Jahresabschlusses 2020
		<b>Ordentliche Erträge</b>			
01	50	Privatrechtliche Leistungsentgelte			
02	51	Öffentlich-rechtliche Leistungsentgelte			
03	548-549	Kostensatzleistungen und -erstattungen			
04	52	Bestandsveränderungen und aktivierte Eigenleistungen			
05	55	Steuern und steuerähnliche Erträge einschl. Erträge aus gesetzlichen Umlagen			
06	547	Erträge aus Transferleistungen			
07	540-543	Erträge aus Zuweisungen und Zuschüssen für lfd. Zwecke und allgemeine Umlagen			
08	546	Erträge aus der Auflösung von Sonderposten aus Investitionszuweisungen, -zuschüssen und Investitionsbeiträgen			
09	53	Sonstige ordentliche Erträge			
<b>10</b>		<b>Summe der ordentlichen Erträge (Nr. 1 bis 9)</b>			
		<b>Ordentliche Aufwendungen</b>			
11	62, 63, 640-643, 647-649, 65	Personalaufwendungen			
12	644-646	Versorgungsaufwendungen			
13	60, 61, 67-69	Aufwendungen für Sach- und Dienstleistungen			
14	66	Abschreibungen			
15	71	Aufwendungen für Zuweisungen und Zuschüsse sowie besondere Finanzaufwendungen			
16	73	Steueraufwendungen einschl. Aufwendungen aus gesetzlichen Umlageverpflichtungen			
17	72	Transferaufwendungen			
18	70, 74, 76	Sonstige ordentliche Aufwendungen			
<b>19</b>		<b>Summe der ordentlichen Aufwendungen (Nr. 11 bis 18)</b>			
<b>20</b>		<b>Verwaltungsergebnis (Nr. 10 ./. Nr. 19)</b>			
21	56, 57	Finanzerträge			
22	77	Finanzaufwendungen			
<b>23</b>		<b>Finanzergebnis (Nr. 21 bis Nr. 22)</b>			
<b>24</b>		<b>Ordentliches Ergebnis (Verwaltungsergebnis und Finanzergebnis Nr. 20 und Nr. 23)</b>			
25	59	Außerordentliche Erträge			
26	79	Außerordentliche Aufwendungen			
<b>27</b>		<b>Außerordentliches Ergebnis (Nr. 25 ./. Nr. 26)</b>			
<b>28</b>		<b>Jahresergebnis vor internen Leistungsbeziehungen (ordentliches Ergebnis und außerordentliches Ergebnis Nr. 24 und Nr. 27)</b>			
29		Erlöse der internen Leistungsbeziehungen			
30		Kosten der internen Leistungsbeziehungen			
<b>31</b>		<b>Ergebnis der internen Leistungsbeziehungen</b>			
<b>32</b>		<b>Jahresergebnis nach internen Leistungsbeziehungen</b>			

# Haushaltsplan der Gemeinde Meinhard

Muster 11 zu § 4 Abs. 4 GemHVO

## Teilfinanzhaushalt 121030 Straßenreinigung



Meinhard

		Haushaltsansatz			Investitions- und Investitionsförderungsmaßnahmen		
Nr.	Bezeichnung	2022	Verpflichtungs-ermächtigungen	2021	Ergebnis des Jahres- abschlusses 2020	Gesamt- auszahlungs- bedarf	davon bisher bereitgestellt
1	2	3	4	5	6	7	8
	<b>Einzahlungen aus Investitionstätigkeit</b>						
20	+ Einz. aus Investitionszuweis. und -zuschüssen sowie aus Investitionsbeiträgen	0,00	0,00	0,00	0,00	0,00	0,00
21	+ Einz. aus Abgängen von Vermögensgegenständen des Sachanlagevermögens und des immateriellen Anlagevermögens	0,00	0,00	0,00	0,00	0,00	0,00
22	+ Einz. aus Abgängen von Vermögensgegenständen des Finanzanlagevermögens	0,00	0,00	0,00	0,00	0,00	0,00
	<b>Einzahlungen aus Finanzierungstätigkeit</b>						
31	+ Einz. aus der Aufnahme v. Krediten und wirtschaftlich vergleichbaren Vorgängen für Investitionen	0,00	0,00	0,00	0,00	0,00	0,00
	<b>Summe</b>	<b>0,00</b>	<b>0,00</b>	<b>0,00</b>	<b>0,00</b>	<b>0,00</b>	<b>0,00</b>
	<b>Auszahlungen aus Investitionstätigkeit</b>						
24	- Ausz. für den Erwerb von Grundstücken und Gebäuden	0,00	0,00	0,00	0,00	0,00	0,00
25	- Ausz. für Baumaßnahmen	0,00	0,00	0,00	0,00	0,00	0,00
26	- Ausz. für Investitionen in das sonstige Sachanlagevermögen und immaterielle Anlagevermögen davon: Ausz. aus gewährten Investitionszuweisungen und -zuschüssen	0,00	0,00	0,00	0,00	0,00	0,00
27	- Ausz. für Investitionen in das Finanzanlagevermögen	0,00	0,00	0,00	0,00	0,00	0,00
	<b>Auszahlungen aus Finanzierungstätigkeit</b>						
32	- Ausz. für die Tilgung von Krediten und wirtschaftlich vergleichbaren Vorgängen für Investitionen	0,00	0,00	0,00	0,00	0,00	0,00
	<b>Summe</b>	<b>0,00</b>	<b>0,00</b>	<b>0,00</b>	<b>0,00</b>	<b>0,00</b>	<b>0,00</b>
	<b>Saldo (Einzahlungen ./ Auszahlungen)</b>	<b>0,00</b>	<b>0,00</b>	<b>0,00</b>	<b>0,00</b>	<b>0,00</b>	<b>0,00</b>

# Haushaltsplan der Gemeinde Meinhard

Muster 10 zu § 4 Abs. 3 GemHVO

## Teilergebnishaushalt 1220 ÖPNV



Meinhard

			Haushaltsansatz		
Nr.	Konten	Bezeichnung	2022	2021	Ergebnis des Jahresabschlusses 2020
		<b>Ordentliche Erträge</b>			
01	50	Privatrechtliche Leistungsentgelte			
02	51	Öffentlich-rechtliche Leistungsentgelte			
03	548-549	Kostensatzleistungen und -erstattungen			
04	52	Bestandsveränderungen und aktivierte Eigenleistungen			
05	55	Steuern und steuerähnliche Erträge einschl. Erträge aus gesetzlichen Umlagen			
06	547	Erträge aus Transferleistungen			
07	540-543	Erträge aus Zuweisungen und Zuschüssen für lfd. Zwecke und allgemeine Umlagen			
08	546	Erträge aus der Auflösung von Sonderposten aus Investitionszuweisungen, -zuschüssen und Investitionsbeiträgen			
09	53	Sonstige ordentliche Erträge			
<b>10</b>		<b>Summe der ordentlichen Erträge (Nr. 1 bis 9)</b>			
		<b>Ordentliche Aufwendungen</b>			
11	62, 63, 640-643, 647-649, 65	Personalaufwendungen			
12	644-646	Versorgungsaufwendungen			
13	60, 61, 67-69	Aufwendungen für Sach- und Dienstleistungen			
14	66	Abschreibungen			
15	71	Aufwendungen für Zuweisungen und Zuschüsse sowie besondere Finanzaufwendungen	24.150	21.540	18.863
16	73	Steueraufwendungen einschl. Aufwendungen aus gesetzlichen Umlageverpflichtungen			
17	72	Transferaufwendungen			
18	70, 74, 76	Sonstige ordentliche Aufwendungen			
<b>19</b>		<b>Summe der ordentlichen Aufwendungen (Nr. 11 bis 18)</b>	<b>24.150</b>	<b>21.540</b>	<b>18.863</b>
<b>20</b>		<b>Verwaltungsergebnis (Nr. 10 ./. Nr. 19)</b>	<b>24.150</b>	<b>21.540</b>	<b>18.863</b>
21	56, 57	Finanzerträge			
22	77	Finanzaufwendungen			
<b>23</b>		<b>Finanzergebnis (Nr. 21 bis Nr. 22)</b>			
<b>24</b>		<b>Ordentliches Ergebnis (Verwaltungsergebnis und Finanzergebnis Nr. 20 und Nr. 23)</b>	<b>24.150</b>	<b>21.540</b>	<b>18.863</b>
25	59	Außerordentliche Erträge			
26	79	Außerordentliche Aufwendungen			
<b>27</b>		<b>Außerordentliches Ergebnis (Nr. 25 ./. Nr. 26)</b>			
<b>28</b>		<b>Jahresergebnis vor internen Leistungsbeziehungen (ordentliches Ergebnis und außerordentliches Ergebnis Nr. 24 und Nr. 27)</b>	<b>24.150</b>	<b>21.540</b>	<b>18.863</b>
29		Erlöse der internen Leistungsbeziehungen			
30		Kosten der internen Leistungsbeziehungen	1.730	640	640
<b>31</b>		<b>Ergebnis der internen Leistungsbeziehungen</b>	<b>1.730</b>	<b>640</b>	<b>640</b>
<b>32</b>		<b>Jahresergebnis nach internen Leistungsbeziehungen</b>	<b>25.880</b>	<b>22.180</b>	<b>19.503</b>

# Haushaltsplan der Gemeinde Meinhard

Muster 10 zu § 4 Abs. 3 GemHVO

## Teilergebnishaushalt 122010 ÖPNV



Meinhard

Nr.	Konten	Bezeichnung	Haushaltsansatz		Ergebnis des Jahresabschlusses 2020
			2022	2021	
		<b>Ordentliche Erträge</b>			
01	50	Privatrechtliche Leistungsentgelte			
02	51	Öffentlich-rechtliche Leistungsentgelte			
03	548-549	Kostenersatzleistungen und -erstattungen			
04	52	Bestandsveränderungen und aktivierte Eigenleistungen			
05	55	Steuern und steuerähnliche Erträge einschl. Erträge aus gesetzlichen Umlagen			
06	547	Erträge aus Transferleistungen			
07	540-543	Erträge aus Zuweisungen und Zuschüssen für lfd. Zwecke und allgemeine Umlagen			
08	546	Erträge aus der Auflösung von Sonderposten aus Investitionszuweisungen, -zuschüssen und Investitionsbeiträgen			
09	53	Sonstige ordentliche Erträge			
<b>10</b>		<b>Summe der ordentlichen Erträge (Nr. 1 bis 9)</b>			
		<b>Ordentliche Aufwendungen</b>			
11	62, 63, 640-643, 647-649, 65	Personalaufwendungen			
12	644-646	Versorgungsaufwendungen			
13	60, 61, 67-69	Aufwendungen für Sach- und Dienstleistungen			
14	66	Abschreibungen			
15	71	Aufwendungen für Zuweisungen und Zuschüsse sowie besondere Finanzaufwendungen	24.150	21.540	18.863
16	73	Steueraufwendungen einschl. Aufwendungen aus gesetzlichen Umlageverpflichtungen			
17	72	Transferaufwendungen			
18	70, 74, 76	Sonstige ordentliche Aufwendungen			
<b>19</b>		<b>Summe der ordentlichen Aufwendungen (Nr. 11 bis 18)</b>	<b>24.150</b>	<b>21.540</b>	<b>18.863</b>
<b>20</b>		<b>Verwaltungsergebnis (Nr. 10 ./. Nr. 19)</b>	<b>24.150</b>	<b>21.540</b>	<b>18.863</b>
21	56, 57	Finanzerträge			
22	77	Finanzaufwendungen			
<b>23</b>		<b>Finanzergebnis (Nr. 21 bis Nr. 22)</b>			
<b>24</b>		<b>Ordentliches Ergebnis (Verwaltungsergebnis und Finanzergebnis Nr. 20 und Nr. 23)</b>	<b>24.150</b>	<b>21.540</b>	<b>18.863</b>
25	59	Außerordentliche Erträge			
26	79	Außerordentliche Aufwendungen			
<b>27</b>		<b>Außerordentliches Ergebnis (Nr. 25 ./. Nr. 26)</b>			
<b>28</b>		<b>Jahresergebnis vor internen Leistungsbeziehungen (ordentliches Ergebnis und außerordentliches Ergebnis Nr. 24 und Nr. 27)</b>	<b>24.150</b>	<b>21.540</b>	<b>18.863</b>
29		Erlöse der internen Leistungsbeziehungen			
30		Kosten der internen Leistungsbeziehungen	1.730	640	640
<b>31</b>		<b>Ergebnis der internen Leistungsbeziehungen</b>	<b>1.730</b>	<b>640</b>	<b>640</b>
<b>32</b>		<b>Jahresergebnis nach internen Leistungsbeziehungen</b>	<b>25.880</b>	<b>22.180</b>	<b>19.503</b>

# Haushaltsplan der Gemeinde Meinhard

Muster 11 zu § 4 Abs. 4 GemHVO

## Teilfinanzhaushalt 122010 ÖPNV



Meinhard

		Haushaltsansatz			Investitions- und Investitionsförderungsmaßnahmen		
Nr.	Bezeichnung	2022	Verpflichtungs-ermächtigungen	2021	Ergebnis des Jahres- abschlusses 2020	Gesamt- auszahlungs- bedarf	davon bisher bereitgestellt
1	2	3	4	5	6	7	8
	<b>Einzahlungen aus Investitionstätigkeit</b>						
20	+ Einz. aus Investitionszuweis. und -zuschüssen sowie aus Investitionsbeiträgen	0,00	0,00	0,00	0,00	0,00	0,00
21	+ Einz. aus Abgängen von Vermögensgegenständen des Sachanlagevermögens und des immateriellen Anlagevermögens	0,00	0,00	0,00	0,00	0,00	0,00
22	+ Einz. aus Abgängen von Vermögensgegenständen des Finanzanlagevermögens	0,00	0,00	0,00	0,00	0,00	0,00
	<b>Einzahlungen aus Finanzierungstätigkeit</b>						
31	+ Einz. aus der Aufnahme v. Krediten und wirtschaftlich vergleichbaren Vorgängen für Investitionen	0,00	0,00	0,00	0,00	0,00	0,00
	<b>Summe</b>	<b>0,00</b>	<b>0,00</b>	<b>0,00</b>	<b>0,00</b>	<b>0,00</b>	<b>0,00</b>
	<b>Auszahlungen aus Investitionstätigkeit</b>						
24	- Ausz. für den Erwerb von Grundstücken und Gebäuden	0,00	0,00	0,00	0,00	0,00	0,00
25	- Ausz. für Baumaßnahmen	-10.000,00	0,00	0,00	0,00	-10.000,00	-10.000,00
26	- Ausz. für Investitionen in das sonstige Sachanlagevermögen und immaterielle Anlagevermögen davon: Ausz. aus gewährten Investitionszuweisungen und -zuschüssen	0,00	0,00	0,00	0,00	0,00	0,00
27	- Ausz. für Investitionen in das Finanzanlagevermögen	0,00	0,00	0,00	0,00	0,00	0,00
	<b>Auszahlungen aus Finanzierungstätigkeit</b>						
32	- Ausz. für die Tilgung von Krediten und wirtschaftlich vergleichbaren Vorgängen für Investitionen	0,00	0,00	0,00	0,00	0,00	0,00
	<b>Summe</b>	<b>-10.000,00</b>	<b>0,00</b>	<b>0,00</b>	<b>0,00</b>	<b>-10.000,00</b>	<b>-10.000,00</b>
	<b>Saldo (Einzahlungen ./ Auszahlungen)</b>	<b>-10.000,00</b>	<b>0,00</b>	<b>0,00</b>	<b>0,00</b>	<b>-10.000,00</b>	<b>-10.000,00</b>

## Haushaltsplan der Gemeinde Meinhard

### Investitionen 122010 ÖPNV



Meinhard

Nr. Bezeichnung	Ansatz 2022	Verpflichtungs- Ermächtigungen	Ansatz 2021	Jahres- ergebnis 2020	Finanzplan 2023	Finanzplan 2024 2025	Bish. bereitgest. Ges. Ein- Ausz.
1220100001 Umbau Bushaltestellen - Planung	-10.000,00						-10.000,00
25 25 Auszahlungen für Baumaßnahmen	-10.000,00						-10.000,00

# Haushaltsplan der Gemeinde Meinhard

Muster 10 zu § 4 Abs. 3 GemHVO

## Teilergebnishaushalt 13 Natur- und Landschaftspflege



Meinhard

Nr.	Konten	Bezeichnung	Haushaltsansatz		Ergebnis des Jahresabschlusses 2020
			2022	2021	
		<b>Ordentliche Erträge</b>			
01	50	Privatrechtliche Leistungsentgelte	-22.980	-20.300	-1.456
02	51	Öffentlich-rechtliche Leistungsentgelte	-39.060	-34.660	-32.144
03	548-549	Kostensatzleistungen und -erstattungen	-3.500	-3.500	-6.758
04	52	Bestandsveränderungen und aktivierte Eigenleistungen			
05	55	Steuern und steuerähnliche Erträge einschl. Erträge aus gesetzlichen Umlagen			
06	547	Erträge aus Transferleistungen			
07	540-543	Erträge aus Zuweisungen und Zuschüssen für lfd. Zwecke und allgemeine Umlagen	-3.730	-3.750	-3.761
08	546	Erträge aus der Auflösung von Sonderposten aus Investitionszuweisungen, -zuschüssen und Investitionsbeiträgen	-360	-360	-363
09	53	Sonstige ordentliche Erträge		-2.000	
<b>10</b>		<b>Summe der ordentlichen Erträge (Nr. 1 bis 9)</b>	<b>-69.630</b>	<b>-64.570</b>	<b>-44.481</b>
		<b>Ordentliche Aufwendungen</b>			
11	62, 63, 640-643, 647-649, 65	Personalaufwendungen	6.560	5.580	4.744
12	644-646	Versorgungsaufwendungen			180
13	60, 61, 67-69	Aufwendungen für Sach- und Dienstleistungen	69.130	74.830	50.184
14	66	Abschreibungen	6.990	7.060	7.060
15	71	Aufwendungen für Zuweisungen und Zuschüsse sowie besondere Finanzaufwendungen			
16	73	Steueraufwendungen einschl. Aufwendungen aus gesetzlichen Umlageverpflichtungen			
17	72	Transferaufwendungen			
18	70, 74, 76	Sonstige ordentliche Aufwendungen			
<b>19</b>		<b>Summe der ordentlichen Aufwendungen (Nr. 11 bis 18)</b>	<b>82.680</b>	<b>87.470</b>	<b>62.168</b>
<b>20</b>		<b>Verwaltungsergebnis (Nr. 10 ./. Nr. 19)</b>	<b>13.050</b>	<b>22.900</b>	<b>17.687</b>
21	56, 57	Finanzerträge			
22	77	Finanzaufwendungen			
<b>23</b>		<b>Finanzergebnis (Nr. 21 bis Nr. 22)</b>			
<b>24</b>		<b>Ordentliches Ergebnis (Verwaltungsergebnis und Finanzergebnis Nr. 20 und Nr. 23)</b>	<b>13.050</b>	<b>22.900</b>	<b>17.687</b>
25	59	Außerordentliche Erträge			-48
26	79	Außerordentliche Aufwendungen			845
<b>27</b>		<b>Außerordentliches Ergebnis (Nr. 25 ./. Nr. 26)</b>			<b>797</b>
<b>28</b>		<b>Jahresergebnis vor internen Leistungsbeziehungen (ordentliches Ergebnis und außerordentliches Ergebnis Nr. 24 und Nr. 27)</b>	<b>13.050</b>	<b>22.900</b>	<b>18.484</b>
29		Erlöse der internen Leistungsbeziehungen			
30		Kosten der internen Leistungsbeziehungen	237.430	219.250	215.595
<b>31</b>		<b>Ergebnis der internen Leistungsbeziehungen</b>	<b>237.430</b>	<b>219.250</b>	<b>215.595</b>
<b>32</b>		<b>Jahresergebnis nach internen Leistungsbeziehungen</b>	<b>250.480</b>	<b>242.150</b>	<b>234.079</b>



# Haushaltsplan der Gemeinde Meinhard

Muster 10 zu § 4 Abs. 3 GemHVO

## Teilergebnishaushalt 1310 Öffentliche Gewässer/wasserbauliche Anlagen



Meinhard

Nr.	Konten	Bezeichnung	Haushaltsansatz		Ergebnis des Jahresabschlusses 2020
			2022	2021	
		<b>Ordentliche Erträge</b>			
01	50	Privatrechtliche Leistungsentgelte	-1.000	-1.000	-1.000
02	51	Öffentlich-rechtliche Leistungsentgelte			
03	548-549	Kostensatzleistungen und -erstattungen			
04	52	Bestandsveränderungen und aktivierte Eigenleistungen			
05	55	Steuern und steuerähnliche Erträge einschl. Erträge aus gesetzlichen Umlagen			
06	547	Erträge aus Transferleistungen			
07	540-543	Erträge aus Zuweisungen und Zuschüssen für lfd. Zwecke und allgemeine Umlagen			
08	546	Erträge aus der Auflösung von Sonderposten aus Investitionszuweisungen, -zuschüssen und Investitionsbeiträgen	-320	-320	-319
09	53	Sonstige ordentliche Erträge			
<b>10</b>		<b>Summe der ordentlichen Erträge (Nr. 1 bis 9)</b>	<b>-1.320</b>	<b>-1.320</b>	<b>-1.319</b>
		<b>Ordentliche Aufwendungen</b>			
11	62, 63, 640-643, 647-649, 65	Personalaufwendungen			
12	644-646	Versorgungsaufwendungen			
13	60, 61, 67-69	Aufwendungen für Sach- und Dienstleistungen	14.790	13.090	13.057
14	66	Abschreibungen	670	670	669
15	71	Aufwendungen für Zuweisungen und Zuschüsse sowie besondere Finanzaufwendungen			
16	73	Steueraufwendungen einschl. Aufwendungen aus gesetzlichen Umlageverpflichtungen			
17	72	Transferaufwendungen			
18	70, 74, 76	Sonstige ordentliche Aufwendungen			
<b>19</b>		<b>Summe der ordentlichen Aufwendungen (Nr. 11 bis 18)</b>	<b>15.460</b>	<b>13.760</b>	<b>13.726</b>
<b>20</b>		<b>Verwaltungsergebnis (Nr. 10 ./. Nr. 19)</b>	<b>14.140</b>	<b>12.440</b>	<b>12.407</b>
21	56, 57	Finanzerträge			
22	77	Finanzaufwendungen			
<b>23</b>		<b>Finanzergebnis (Nr. 21 bis Nr. 22)</b>			
<b>24</b>		<b>Ordentliches Ergebnis (Verwaltungsergebnis und Finanzergebnis Nr. 20 und Nr. 23)</b>	<b>14.140</b>	<b>12.440</b>	<b>12.407</b>
25	59	Außerordentliche Erträge			
26	79	Außerordentliche Aufwendungen			
<b>27</b>		<b>Außerordentliches Ergebnis (Nr. 25 ./. Nr. 26)</b>			
<b>28</b>		<b>Jahresergebnis vor internen Leistungsbeziehungen (ordentliches Ergebnis und außerordentliches Ergebnis Nr. 24 und Nr. 27)</b>	<b>14.140</b>	<b>12.440</b>	<b>12.407</b>
29		Erlöse der internen Leistungsbeziehungen			
30		Kosten der internen Leistungsbeziehungen	4.200	2.650	2.641
<b>31</b>		<b>Ergebnis der internen Leistungsbeziehungen</b>	<b>4.200</b>	<b>2.650</b>	<b>2.641</b>
<b>32</b>		<b>Jahresergebnis nach internen Leistungsbeziehungen</b>	<b>18.340</b>	<b>15.090</b>	<b>15.048</b>

# Haushaltsplan der Gemeinde Meinhard

Muster 10 zu § 4 Abs. 3 GemHVO

## Teilergebnishaushalt 131010 Öffentliche Gewässer/wasserbauliche Anlagen



Meinhard

Nr.	Konten	Bezeichnung	Haushaltsansatz		Ergebnis des Jahresabschlusses 2020
			2022	2021	
		<b>Ordentliche Erträge</b>			
01	50	Privatrechtliche Leistungsentgelte	-1.000	-1.000	-1.000
02	51	Öffentlich-rechtliche Leistungsentgelte			
03	548-549	Kostenersatzleistungen und -erstattungen			
04	52	Bestandsveränderungen und aktivierte Eigenleistungen			
05	55	Steuern und steuerähnliche Erträge einschl. Erträge aus gesetzlichen Umlagen			
06	547	Erträge aus Transferleistungen			
07	540-543	Erträge aus Zuweisungen und Zuschüssen für lfd. Zwecke und allgemeine Umlagen			
08	546	Erträge aus der Auflösung von Sonderposten aus Investitionszuweisungen, -zuschüssen und Investitionsbeiträgen	-320	-320	-319
09	53	Sonstige ordentliche Erträge			
<b>10</b>		<b>Summe der ordentlichen Erträge (Nr. 1 bis 9)</b>	<b>-1.320</b>	<b>-1.320</b>	<b>-1.319</b>
		<b>Ordentliche Aufwendungen</b>			
11	62, 63, 640-643, 647-649, 65	Personalaufwendungen			
12	644-646	Versorgungsaufwendungen			
13	60, 61, 67-69	Aufwendungen für Sach- und Dienstleistungen	14.790	13.090	13.057
14	66	Abschreibungen	670	670	669
15	71	Aufwendungen für Zuweisungen und Zuschüsse sowie besondere Finanzaufwendungen			
16	73	Steueraufwendungen einschl. Aufwendungen aus gesetzlichen Umlageverpflichtungen			
17	72	Transferaufwendungen			
18	70, 74, 76	Sonstige ordentliche Aufwendungen			
<b>19</b>		<b>Summe der ordentlichen Aufwendungen (Nr. 11 bis 18)</b>	<b>15.460</b>	<b>13.760</b>	<b>13.726</b>
<b>20</b>		<b>Verwaltungsergebnis (Nr. 10 ./. Nr. 19)</b>	<b>14.140</b>	<b>12.440</b>	<b>12.407</b>
21	56, 57	Finanzerträge			
22	77	Finanzaufwendungen			
<b>23</b>		<b>Finanzergebnis (Nr. 21 bis Nr. 22)</b>			
<b>24</b>		<b>Ordentliches Ergebnis (Verwaltungsergebnis und Finanzergebnis Nr. 20 und Nr. 23)</b>	<b>14.140</b>	<b>12.440</b>	<b>12.407</b>
25	59	Außerordentliche Erträge			
26	79	Außerordentliche Aufwendungen			
<b>27</b>		<b>Außerordentliches Ergebnis (Nr. 25 ./. Nr. 26)</b>			
<b>28</b>		<b>Jahresergebnis vor internen Leistungsbeziehungen (ordentliches Ergebnis und außerordentliches Ergebnis Nr. 24 und Nr. 27)</b>	<b>14.140</b>	<b>12.440</b>	<b>12.407</b>
29		Erlöse der internen Leistungsbeziehungen			
30		Kosten der internen Leistungsbeziehungen	4.200	2.650	2.641
<b>31</b>		<b>Ergebnis der internen Leistungsbeziehungen</b>	<b>4.200</b>	<b>2.650</b>	<b>2.641</b>
<b>32</b>		<b>Jahresergebnis nach internen Leistungsbeziehungen</b>	<b>18.340</b>	<b>15.090</b>	<b>15.048</b>

# Haushaltsplan der Gemeinde Meinhard

Muster 11 zu § 4 Abs. 4 GemHVO

## Teilfinanzhaushalt 131010 Öffentliche Gewässer/wasserbauliche Anlagen



Meinhard

		Haushaltsansatz			Investitions- und Investitionsförderungsmaßnahmen		
Nr.	Bezeichnung	2022	Verpflichtungs-ermächtigungen	2021	Ergebnis des Jahres- abschlusses 2020	Gesamt- auszahlungs- bedarf	davon bisher bereitgestellt
1	2	3	4	5	6	7	8
	<b>Einzahlungen aus Investitionstätigkeit</b>						
20	+ Einz. aus Investitionszuweis. und -zuschüssen sowie aus Investitionsbeiträgen	0,00	0,00	0,00	0,00	0,00	0,00
21	+ Einz. aus Abgängen von Vermögensgegenständen des Sachanlagevermögens und des immateriellen Anlagevermögens	0,00	0,00	0,00	0,00	0,00	0,00
22	+ Einz. aus Abgängen von Vermögensgegenständen des Finanzanlagevermögens	0,00	0,00	0,00	0,00	0,00	0,00
	<b>Einzahlungen aus Finanzierungstätigkeit</b>						
31	+ Einz. aus der Aufnahme v. Krediten und wirtschaftlich vergleichbaren Vorgängen für Investitionen	0,00	0,00	0,00	0,00	0,00	0,00
	<b>Summe</b>	<b>0,00</b>	<b>0,00</b>	<b>0,00</b>	<b>0,00</b>	<b>0,00</b>	<b>0,00</b>
	<b>Auszahlungen aus Investitionstätigkeit</b>						
24	- Ausz. für den Erwerb von Grundstücken und Gebäuden	0,00	0,00	0,00	0,00	0,00	0,00
25	- Ausz. für Baumaßnahmen	0,00	0,00	0,00	0,00	-600,00	-600,00
26	- Ausz. für Investitionen in das sonstige Sachanlagevermögen und immaterielle Anlagevermögen davon: Ausz. aus gewährten Investitionszuweisungen und -zuschüssen	0,00	0,00	0,00	0,00	0,00	0,00
27	- Ausz. für Investitionen in das Finanzanlagevermögen	0,00	0,00	0,00	0,00	0,00	0,00
	<b>Auszahlungen aus Finanzierungstätigkeit</b>						
32	- Ausz. für die Tilgung von Krediten und wirtschaftlich vergleichbaren Vorgängen für Investitionen	0,00	0,00	0,00	0,00	0,00	0,00
	<b>Summe</b>	<b>0,00</b>	<b>0,00</b>	<b>0,00</b>	<b>0,00</b>	<b>-600,00</b>	<b>-600,00</b>
	<b>Saldo (Einzahlungen ./ Auszahlungen)</b>	<b>0,00</b>	<b>0,00</b>	<b>0,00</b>	<b>0,00</b>	<b>-600,00</b>	<b>-600,00</b>

# Haushaltsplan der Gemeinde Meinhard

Muster 10 zu § 4 Abs. 3 GemHVO

## Teilergebnishaushalt 1320 Friedhofs- und Bestattungswesen



Meinhard

Nr.	Konten	Bezeichnung	Haushaltsansatz		Ergebnis des Jahresabschlusses 2020
			2022	2021	
		<b>Ordentliche Erträge</b>			
01	50	Privatrechtliche Leistungsentgelte			
02	51	Öffentlich-rechtliche Leistungsentgelte	-39.060	-34.660	-32.144
03	548-549	Kostensatzleistungen und -erstattungen	-3.500	-3.500	-6.758
04	52	Bestandsveränderungen und aktivierte Eigenleistungen			
05	55	Steuern und steuerähnliche Erträge einschl. Erträge aus gesetzlichen Umlagen			
06	547	Erträge aus Transferleistungen			
07	540-543	Erträge aus Zuweisungen und Zuschüssen für lfd. Zwecke und allgemeine Umlagen	-1.930	-1.950	-1.956
08	546	Erträge aus der Auflösung von Sonderposten aus Investitionszuweisungen, -zuschüssen und Investitionsbeiträgen	-40	-40	-44
09	53	Sonstige ordentliche Erträge			
<b>10</b>		<b>Summe der ordentlichen Erträge (Nr. 1 bis 9)</b>	<b>-44.530</b>	<b>-40.150</b>	<b>-40.902</b>
		<b>Ordentliche Aufwendungen</b>			
11	62, 63, 640-643, 647-649, 65	Personalaufwendungen	4.890	3.930	3.132
12	644-646	Versorgungsaufwendungen			180
13	60, 61, 67-69	Aufwendungen für Sach- und Dienstleistungen	13.620	19.610	10.417
14	66	Abschreibungen	5.970	6.040	6.046
15	71	Aufwendungen für Zuweisungen und Zuschüsse sowie besondere Finanzaufwendungen			
16	73	Steueraufwendungen einschl. Aufwendungen aus gesetzlichen Umlageverpflichtungen			
17	72	Transferaufwendungen			
18	70, 74, 76	Sonstige ordentliche Aufwendungen			
<b>19</b>		<b>Summe der ordentlichen Aufwendungen (Nr. 11 bis 18)</b>	<b>24.480</b>	<b>29.580</b>	<b>19.775</b>
<b>20</b>		<b>Verwaltungsergebnis (Nr. 10 ./. Nr. 19)</b>	<b>-20.050</b>	<b>-10.570</b>	<b>-21.127</b>
21	56, 57	Finanzerträge			
22	77	Finanzaufwendungen			
<b>23</b>		<b>Finanzergebnis (Nr. 21 bis Nr. 22)</b>			
<b>24</b>		<b>Ordentliches Ergebnis (Verwaltungsergebnis und Finanzergebnis Nr. 20 und Nr. 23)</b>	<b>-20.050</b>	<b>-10.570</b>	<b>-21.127</b>
25	59	Außerordentliche Erträge			-48
26	79	Außerordentliche Aufwendungen			350
<b>27</b>		<b>Außerordentliches Ergebnis (Nr. 25 ./. Nr. 26)</b>			<b>302</b>
<b>28</b>		<b>Jahresergebnis vor internen Leistungsbeziehungen (ordentliches Ergebnis und außerordentliches Ergebnis Nr. 24 und Nr. 27)</b>	<b>-20.050</b>	<b>-10.570</b>	<b>-20.825</b>
29		Erlöse der internen Leistungsbeziehungen			
30		Kosten der internen Leistungsbeziehungen	74.910	57.330	53.685
<b>31</b>		<b>Ergebnis der internen Leistungsbeziehungen</b>	<b>74.910</b>	<b>57.330</b>	<b>53.685</b>
<b>32</b>		<b>Jahresergebnis nach internen Leistungsbeziehungen</b>	<b>54.860</b>	<b>46.760</b>	<b>32.860</b>

# Haushaltsplan der Gemeinde Meinhard

Muster 10 zu § 4 Abs. 3 GemHVO

## Teilergebnishaushalt 132010 Friedhofs- und Bestattungswesen



Meinhard

Nr.	Konten	Bezeichnung	Haushaltsansatz		Ergebnis des Jahresabschlusses 2020
			2022	2021	
		<b>Ordentliche Erträge</b>			
01	50	Privatrechtliche Leistungsentgelte			
02	51	Öffentlich-rechtliche Leistungsentgelte	-39.060	-34.660	-32.144
03	548-549	Kostensatzleistungen und -erstattungen	-3.500	-3.500	-6.758
04	52	Bestandsveränderungen und aktivierte Eigenleistungen			
05	55	Steuern und steuerähnliche Erträge einschl. Erträge aus gesetzlichen Umlagen			
06	547	Erträge aus Transferleistungen			
07	540-543	Erträge aus Zuweisungen und Zuschüssen für lfd. Zwecke und allgemeine Umlagen	-1.930	-1.950	-1.956
08	546	Erträge aus der Auflösung von Sonderposten aus Investitionszuweisungen, -zuschüssen und Investitionsbeiträgen	-40	-40	-44
09	53	Sonstige ordentliche Erträge			
<b>10</b>		<b>Summe der ordentlichen Erträge (Nr. 1 bis 9)</b>	<b>-44.530</b>	<b>-40.150</b>	<b>-40.902</b>
		<b>Ordentliche Aufwendungen</b>			
11	62, 63, 640-643, 647-649, 65	Personalaufwendungen	4.890	3.930	3.132
12	644-646	Versorgungsaufwendungen			180
13	60, 61, 67-69	Aufwendungen für Sach- und Dienstleistungen	13.620	19.610	10.417
14	66	Abschreibungen	5.970	6.040	6.046
15	71	Aufwendungen für Zuweisungen und Zuschüsse sowie besondere Finanzaufwendungen			
16	73	Steueraufwendungen einschl. Aufwendungen aus gesetzlichen Umlageverpflichtungen			
17	72	Transferaufwendungen			
18	70, 74, 76	Sonstige ordentliche Aufwendungen			
<b>19</b>		<b>Summe der ordentlichen Aufwendungen (Nr. 11 bis 18)</b>	<b>24.480</b>	<b>29.580</b>	<b>19.775</b>
<b>20</b>		<b>Verwaltungsergebnis (Nr. 10 ./. Nr. 19)</b>	<b>-20.050</b>	<b>-10.570</b>	<b>-21.127</b>
21	56, 57	Finanzerträge			
22	77	Finanzaufwendungen			
<b>23</b>		<b>Finanzergebnis (Nr. 21 bis Nr. 22)</b>			
<b>24</b>		<b>Ordentliches Ergebnis (Verwaltungsergebnis und Finanzergebnis Nr. 20 und Nr. 23)</b>	<b>-20.050</b>	<b>-10.570</b>	<b>-21.127</b>
25	59	Außerordentliche Erträge			-48
26	79	Außerordentliche Aufwendungen			350
<b>27</b>		<b>Außerordentliches Ergebnis (Nr. 25 ./. Nr. 26)</b>			<b>302</b>
<b>28</b>		<b>Jahresergebnis vor internen Leistungsbeziehungen (ordentliches Ergebnis und außerordentliches Ergebnis Nr. 24 und Nr. 27)</b>	<b>-20.050</b>	<b>-10.570</b>	<b>-20.825</b>
29		Erlöse der internen Leistungsbeziehungen			
30		Kosten der internen Leistungsbeziehungen	74.910	57.330	53.685
<b>31</b>		<b>Ergebnis der internen Leistungsbeziehungen</b>	<b>74.910</b>	<b>57.330</b>	<b>53.685</b>
<b>32</b>		<b>Jahresergebnis nach internen Leistungsbeziehungen</b>	<b>54.860</b>	<b>46.760</b>	<b>32.860</b>

# Haushaltsplan der Gemeinde Meinhard

Muster 11 zu § 4 Abs. 4 GemHVO

## Teilfinanzhaushalt 132010 Friedhofs- und Bestattungswesen



Meinhard

		Haushaltsansatz			Investitions- und Investitionsförderungsmaßnahmen		
Nr.	Bezeichnung	2022	Verpflichtungs-ermächtigungen	2021	Ergebnis des Jahres- abschlusses 2020	Gesamt- auszahlungs- bedarf	davon bisher bereitgestellt
1	2	3	4	5	6	7	8
	<b>Einzahlungen aus Investitionstätigkeit</b>						
20	+ Einz. aus Investitionszuweis. und -zuschüssen sowie aus Investitionsbeiträgen	39.000,00	0,00	22.500,00	0,00	0,00	0,00
21	+ Einz. aus Abgängen von Vermögensgegenständen des Sachanlagevermögens und des immateriellen Anlagevermögens	0,00	0,00	0,00	0,00	0,00	0,00
22	+ Einz. aus Abgängen von Vermögensgegenständen des Finanzanlagevermögens	0,00	0,00	0,00	0,00	0,00	0,00
	<b>Einzahlungen aus Finanzierungstätigkeit</b>						
31	+ Einz. aus der Aufnahme v. Krediten und wirtschaftlich vergleichbaren Vorgängen für Investitionen	0,00	0,00	0,00	0,00	0,00	0,00
	<b>Summe</b>	<b>39.000,00</b>	<b>0,00</b>	<b>22.500,00</b>	<b>0,00</b>	<b>0,00</b>	<b>0,00</b>
	<b>Auszahlungen aus Investitionstätigkeit</b>						
24	- Ausz. für den Erwerb von Grundstücken und Gebäuden	-12.000,00	0,00	0,00	0,00	-93.500,00	-93.500,00
25	- Ausz. für Baumaßnahmen	-50.000,00	0,00	-25.000,00	0,00	-125.000,00	-125.000,00
26	- Ausz. für Investitionen in das sonstige Sachanlagevermögen und immaterielle Anlagevermögen	-500,00	0,00	-500,00	0,00	-19.400,00	-17.900,00
	davon: Ausz. aus gewährten Investitionszuweisungen und -zuschüssen	0,00	0,00	0,00	0,00	-2.500,00	-2.500,00
27	- Ausz. für Investitionen in das Finanzanlagevermögen	0,00	0,00	0,00	0,00	0,00	0,00
	<b>Auszahlungen aus Finanzierungstätigkeit</b>						
32	- Ausz. für die Tilgung von Krediten und wirtschaftlich vergleichbaren Vorgängen für Investitionen	0,00	0,00	0,00	0,00	0,00	0,00
	<b>Summe</b>	<b>-62.500,00</b>	<b>0,00</b>	<b>-25.500,00</b>	<b>0,00</b>	<b>-237.900,00</b>	<b>-236.400,00</b>
	<b>Saldo (Einzahlungen ./ Auszahlungen)</b>	<b>-23.500,00</b>	<b>0,00</b>	<b>-3.000,00</b>	<b>0,00</b>	<b>-237.900,00</b>	<b>-236.400,00</b>

## Haushaltsplan der Gemeinde Meinhard

### Investitionen 132010 Friedhofs- und Bestattungswesen



Meinhard

Nr. Bezeichnung	Ansatz 2022	Verpflichtungs- Ermächtigunge n	Ansatz 2021	Jahres- ergebnis 2020	Finanzplan 2023	Finanzplan 2024 2025	Bish. bereitgest. Ges. Ein- Ausz.
1320100008 Schutzplanke Parkplatz Friedhof Grebendorf 24 24 Ausz.f.d.Erwerb v.Grundstücken u.Gebäuden							-4.000,00 -4.000,00
1320100009 Energetische Sanierung Friedhofshalle OTG - KIP BP 20 20 Einz.a.Inv.zuw.u.-zusch.s.a.Inv.beitr. 25 25 Auszahlungen für Baumaßnahmen			-2.500,00 22.500,00 -25.000,00				-7.500,00 -26.337,26 67.500,00 -75.000,00 -26.337,26
1320100010 Besinnungsplatz Schwebda DE 20 20 Einz.a.Inv.zuw.u.-zusch.s.a.Inv.beitr. 24 24 Ausz.f.d.Erwerb v.Grundstücken u.Gebäuden	-4.500,00 7.500,00 -12.000,00						-4.500,00 7.500,00 -12.000,00
1320100011 Anbau Trauerraum Friedhofshalle Hitzelrode 20 20 Einz.a.Inv.zuw.u.-zusch.s.a.Inv.beitr. 25 25 Auszahlungen für Baumaßnahmen	-18.500,00 31.500,00 -50.000,00						-18.500,00 31.500,00 -50.000,00

# Haushaltsplan der Gemeinde Meinhard

Muster 10 zu § 4 Abs. 3 GemHVO

## Teilergebnishaushalt 1330 Naturschutz- und Landschaftspflege



Meinhard

		Haushaltsansatz			
Nr.	Konten	Bezeichnung	2022	2021	Ergebnis des Jahresabschlusses 2020
		<b>Ordentliche Erträge</b>			
01	50	Privatrechtliche Leistungsentgelte			
02	51	Öffentlich-rechtliche Leistungsentgelte			
03	548-549	Kostenersatzleistungen und -erstattungen			
04	52	Bestandsveränderungen und aktivierte Eigenleistungen			
05	55	Steuern und steuerähnliche Erträge einschl. Erträge aus gesetzlichen Umlagen			
06	547	Erträge aus Transferleistungen			
07	540-543	Erträge aus Zuweisungen und Zuschüssen für lfd. Zwecke und allgemeine Umlagen			
08	546	Erträge aus der Auflösung von Sonderposten aus Investitionszuweisungen, -zuschüssen und Investitionsbeiträgen			
09	53	Sonstige ordentliche Erträge			
<b>10</b>		<b>Summe der ordentlichen Erträge (Nr. 1 bis 9)</b>			
		<b>Ordentliche Aufwendungen</b>			
11	62, 63, 640-643, 647-649, 65	Personalaufwendungen			
12	644-646	Versorgungsaufwendungen			
13	60, 61, 67-69	Aufwendungen für Sach- und Dienstleistungen	9.510	8.500	13.950
14	66	Abschreibungen	350	350	345
15	71	Aufwendungen für Zuweisungen und Zuschüsse sowie besondere Finanzaufwendungen			
16	73	Steueraufwendungen einschl. Aufwendungen aus gesetzlichen Umlageverpflichtungen			
17	72	Transferaufwendungen			
18	70, 74, 76	Sonstige ordentliche Aufwendungen			
<b>19</b>		<b>Summe der ordentlichen Aufwendungen (Nr. 11 bis 18)</b>	<b>9.860</b>	<b>8.850</b>	<b>14.296</b>
<b>20</b>		<b>Verwaltungsergebnis (Nr. 10 ./. Nr. 19)</b>	<b>9.860</b>	<b>8.850</b>	<b>14.296</b>
21	56, 57	Finanzerträge			
22	77	Finanzaufwendungen			
<b>23</b>		<b>Finanzergebnis (Nr. 21 bis Nr. 22)</b>			
<b>24</b>		<b>Ordentliches Ergebnis (Verwaltungsergebnis und Finanzergebnis Nr. 20 und Nr. 23)</b>	<b>9.860</b>	<b>8.850</b>	<b>14.296</b>
25	59	Außerordentliche Erträge			
26	79	Außerordentliche Aufwendungen			
<b>27</b>		<b>Außerordentliches Ergebnis (Nr. 25 ./. Nr. 26)</b>			
<b>28</b>		<b>Jahresergebnis vor internen Leistungsbeziehungen (ordentliches Ergebnis und außerordentliches Ergebnis Nr. 24 und Nr. 27)</b>	<b>9.860</b>	<b>8.850</b>	<b>14.296</b>
29		Erlöse der internen Leistungsbeziehungen			
30		Kosten der internen Leistungsbeziehungen	136.990	129.530	129.537
<b>31</b>		<b>Ergebnis der internen Leistungsbeziehungen</b>	<b>136.990</b>	<b>129.530</b>	<b>129.537</b>
<b>32</b>		<b>Jahresergebnis nach internen Leistungsbeziehungen</b>	<b>146.850</b>	<b>138.380</b>	<b>143.833</b>



# Haushaltsplan der Gemeinde Meinhard

Muster 10 zu § 4 Abs. 3 GemHVO

## Teilergebnishaushalt 133010 Naturschutz- und Landschaftspflege



Meinhard

Nr.	Konten	Bezeichnung	Haushaltsansatz		Ergebnis des Jahresabschlusses 2020
			2022	2021	
		<b>Ordentliche Erträge</b>			
01	50	Privatrechtliche Leistungsentgelte			
02	51	Öffentlich-rechtliche Leistungsentgelte			
03	548-549	Kostenersatzleistungen und -erstattungen			
04	52	Bestandsveränderungen und aktivierte Eigenleistungen			
05	55	Steuern und steuerähnliche Erträge einschl. Erträge aus gesetzlichen Umlagen			
06	547	Erträge aus Transferleistungen			
07	540-543	Erträge aus Zuweisungen und Zuschüssen für lfd. Zwecke und allgemeine Umlagen			
08	546	Erträge aus der Auflösung von Sonderposten aus Investitionszuweisungen, -zuschüssen und Investitionsbeiträgen			
09	53	Sonstige ordentliche Erträge			
<b>10</b>		<b>Summe der ordentlichen Erträge (Nr. 1 bis 9)</b>			
		<b>Ordentliche Aufwendungen</b>			
11	62, 63, 640-643, 647-649, 65	Personalaufwendungen			
12	644-646	Versorgungsaufwendungen			
13	60, 61, 67-69	Aufwendungen für Sach- und Dienstleistungen	9.510	8.500	13.950
14	66	Abschreibungen	350	350	345
15	71	Aufwendungen für Zuweisungen und Zuschüsse sowie besondere Finanzaufwendungen			
16	73	Steueraufwendungen einschl. Aufwendungen aus gesetzlichen Umlageverpflichtungen			
17	72	Transferaufwendungen			
18	70, 74, 76	Sonstige ordentliche Aufwendungen			
<b>19</b>		<b>Summe der ordentlichen Aufwendungen (Nr. 11 bis 18)</b>	<b>9.860</b>	<b>8.850</b>	<b>14.296</b>
<b>20</b>		<b>Verwaltungsergebnis (Nr. 10 ./. Nr. 19)</b>	<b>9.860</b>	<b>8.850</b>	<b>14.296</b>
21	56, 57	Finanzerträge			
22	77	Finanzaufwendungen			
<b>23</b>		<b>Finanzergebnis (Nr. 21 bis Nr. 22)</b>			
<b>24</b>		<b>Ordentliches Ergebnis (Verwaltungsergebnis und Finanzergebnis Nr. 20 und Nr. 23)</b>	<b>9.860</b>	<b>8.850</b>	<b>14.296</b>
25	59	Außerordentliche Erträge			
26	79	Außerordentliche Aufwendungen			
<b>27</b>		<b>Außerordentliches Ergebnis (Nr. 25 ./. Nr. 26)</b>			
<b>28</b>		<b>Jahresergebnis vor internen Leistungsbeziehungen (ordentliches Ergebnis und außerordentliches Ergebnis Nr. 24 und Nr. 27)</b>	<b>9.860</b>	<b>8.850</b>	<b>14.296</b>
29		Erlöse der internen Leistungsbeziehungen			
30		Kosten der internen Leistungsbeziehungen	136.990	129.530	129.537
<b>31</b>		<b>Ergebnis der internen Leistungsbeziehungen</b>	<b>136.990</b>	<b>129.530</b>	<b>129.537</b>
<b>32</b>		<b>Jahresergebnis nach internen Leistungsbeziehungen</b>	<b>146.850</b>	<b>138.380</b>	<b>143.833</b>

# Haushaltsplan der Gemeinde Meinhard

Muster 11 zu § 4 Abs. 4 GemHVO

## Teilfinanzhaushalt 133010 Naturschutz- und Landschaftspflege



Meinhard

		Haushaltsansatz			Investitions- und Investitionsförderungsmaßnahmen		
Nr.	Bezeichnung	2022	Verpflichtungs-ermächtigungen	2021	Ergebnis des Jahres- abschlusses 2020	Gesamt- auszahlungs- bedarf	davon bisher bereitgestellt
1	2	3	4	5	6	7	8
	<b>Einzahlungen aus Investitionstätigkeit</b>						
20	+ Einz. aus Investitionszuweis. und -zuschüssen sowie aus Investitionsbeiträgen	0,00	0,00	0,00	0,00	0,00	0,00
21	+ Einz. aus Abgängen von Vermögensgegenständen des Sachanlagevermögens und des immateriellen Anlagevermögens	0,00	0,00	0,00	0,00	0,00	0,00
22	+ Einz. aus Abgängen von Vermögensgegenständen des Finanzanlagevermögens	0,00	0,00	0,00	0,00	0,00	0,00
	<b>Einzahlungen aus Finanzierungstätigkeit</b>						
31	+ Einz. aus der Aufnahme v. Krediten und wirtschaftlich vergleichbaren Vorgängen für Investitionen	0,00	0,00	0,00	0,00	0,00	0,00
	<b>Summe</b>	<b>0,00</b>	<b>0,00</b>	<b>0,00</b>	<b>0,00</b>	<b>0,00</b>	<b>0,00</b>
	<b>Auszahlungen aus Investitionstätigkeit</b>						
24	- Ausz. für den Erwerb von Grundstücken und Gebäuden	0,00	0,00	0,00	0,00	0,00	0,00
25	- Ausz. für Baumaßnahmen	0,00	0,00	0,00	0,00	0,00	0,00
26	- Ausz. für Investitionen in das sonstige Sachanlagevermögen und immaterielle Anlagevermögen davon: Ausz. aus gewährten Investitionszuweisungen und -zuschüssen	0,00	0,00	0,00	0,00	0,00	0,00
27	- Ausz. für Investitionen in das Finanzanlagevermögen	0,00	0,00	0,00	0,00	0,00	0,00
	<b>Auszahlungen aus Finanzierungstätigkeit</b>						
32	- Ausz. für die Tilgung von Krediten und wirtschaftlich vergleichbaren Vorgängen für Investitionen	0,00	0,00	0,00	0,00	0,00	0,00
	<b>Summe</b>	<b>0,00</b>	<b>0,00</b>	<b>0,00</b>	<b>0,00</b>	<b>0,00</b>	<b>0,00</b>
	<b>Saldo (Einzahlungen ./ Auszahlungen)</b>	<b>0,00</b>	<b>0,00</b>	<b>0,00</b>	<b>0,00</b>	<b>0,00</b>	<b>0,00</b>

# Haushaltsplan der Gemeinde Meinhard

Muster 10 zu § 4 Abs. 3 GemHVO

## Teilergebnishaushalt 1340 Land- und Forstwirtschaft



Meinhard

Nr.	Konten	Bezeichnung	Haushaltsansatz		Ergebnis des Jahresabschlusses 2020
			2022	2021	
		<b>Ordentliche Erträge</b>			
01	50	Privatrechtliche Leistungsentgelte	-21.980	-19.300	-456
02	51	Öffentlich-rechtliche Leistungsentgelte			
03	548-549	Kostensatzleistungen und -erstattungen			
04	52	Bestandsveränderungen und aktivierte Eigenleistungen			
05	55	Steuern und steuerähnliche Erträge einschl. Erträge aus gesetzlichen Umlagen			
06	547	Erträge aus Transferleistungen			
07	540-543	Erträge aus Zuweisungen und Zuschüssen für lfd. Zwecke und allgemeine Umlagen	-1.800	-1.800	-1.804
08	546	Erträge aus der Auflösung von Sonderposten aus Investitionszuweisungen, -zuschüssen und Investitionsbeiträgen			
09	53	Sonstige ordentliche Erträge		-2.000	
<b>10</b>		<b>Summe der ordentlichen Erträge (Nr. 1 bis 9)</b>	<b>-23.780</b>	<b>-23.100</b>	<b>-2.261</b>
		<b>Ordentliche Aufwendungen</b>			
11	62, 63, 640-643, 647-649, 65	Personalaufwendungen	1.670	1.650	1.613
12	644-646	Versorgungsaufwendungen			
13	60, 61, 67-69	Aufwendungen für Sach- und Dienstleistungen	31.210	33.630	12.759
14	66	Abschreibungen			
15	71	Aufwendungen für Zuweisungen und Zuschüsse sowie besondere Finanzaufwendungen			
16	73	Steueraufwendungen einschl. Aufwendungen aus gesetzlichen Umlageverpflichtungen			
17	72	Transferaufwendungen			
18	70, 74, 76	Sonstige ordentliche Aufwendungen			
<b>19</b>		<b>Summe der ordentlichen Aufwendungen (Nr. 11 bis 18)</b>	<b>32.880</b>	<b>35.280</b>	<b>14.372</b>
<b>20</b>		<b>Verwaltungsergebnis (Nr. 10 ./. Nr. 19)</b>	<b>9.100</b>	<b>12.180</b>	<b>12.111</b>
21	56, 57	Finanzerträge			
22	77	Finanzaufwendungen			
<b>23</b>		<b>Finanzergebnis (Nr. 21 bis Nr. 22)</b>			
<b>24</b>		<b>Ordentliches Ergebnis (Verwaltungsergebnis und Finanzergebnis Nr. 20 und Nr. 23)</b>	<b>9.100</b>	<b>12.180</b>	<b>12.111</b>
25	59	Außerordentliche Erträge			
26	79	Außerordentliche Aufwendungen			495
<b>27</b>		<b>Außerordentliches Ergebnis (Nr. 25 ./. Nr. 26)</b>			<b>495</b>
<b>28</b>		<b>Jahresergebnis vor internen Leistungsbeziehungen (ordentliches Ergebnis und außerordentliches Ergebnis Nr. 24 und Nr. 27)</b>	<b>9.100</b>	<b>12.180</b>	<b>12.606</b>
29		Erlöse der internen Leistungsbeziehungen			
30		Kosten der internen Leistungsbeziehungen	21.330	29.740	29.732
<b>31</b>		<b>Ergebnis der internen Leistungsbeziehungen</b>	<b>21.330</b>	<b>29.740</b>	<b>29.732</b>
<b>32</b>		<b>Jahresergebnis nach internen Leistungsbeziehungen</b>	<b>30.430</b>	<b>41.920</b>	<b>42.338</b>

# Haushaltsplan der Gemeinde Meinhard

Muster 10 zu § 4 Abs. 3 GemHVO

## Teilergebnishaushalt 134010 Waldwirtschaft



Meinhard

Nr.	Konten	Bezeichnung	Haushaltsansatz		Ergebnis des Jahresabschlusses 2020
			2022	2021	
		<b>Ordentliche Erträge</b>			
01	50	Privatrechtliche Leistungsentgelte	-21.980	-19.300	-456
02	51	Öffentlich-rechtliche Leistungsentgelte			
03	548-549	Kostensatzleistungen und -erstattungen			
04	52	Bestandsveränderungen und aktivierte Eigenleistungen			
05	55	Steuern und steuerähnliche Erträge einschl. Erträge aus gesetzlichen Umlagen			
06	547	Erträge aus Transferleistungen			
07	540-543	Erträge aus Zuweisungen und Zuschüssen für lfd. Zwecke und allgemeine Umlagen	-1.800	-1.800	-1.804
08	546	Erträge aus der Auflösung von Sonderposten aus Investitionszuweisungen, -zuschüssen und Investitionsbeiträgen			
09	53	Sonstige ordentliche Erträge		-2.000	
<b>10</b>		<b>Summe der ordentlichen Erträge (Nr. 1 bis 9)</b>	<b>-23.780</b>	<b>-23.100</b>	<b>-2.261</b>
		<b>Ordentliche Aufwendungen</b>			
11	62, 63, 640-643, 647-649, 65	Personalaufwendungen	1.670	1.650	1.613
12	644-646	Versorgungsaufwendungen			
13	60, 61, 67-69	Aufwendungen für Sach- und Dienstleistungen	26.190	25.610	6.172
14	66	Abschreibungen			
15	71	Aufwendungen für Zuweisungen und Zuschüsse sowie besondere Finanzaufwendungen			
16	73	Steueraufwendungen einschl. Aufwendungen aus gesetzlichen Umlageverpflichtungen			
17	72	Transferaufwendungen			
18	70, 74, 76	Sonstige ordentliche Aufwendungen			
<b>19</b>		<b>Summe der ordentlichen Aufwendungen (Nr. 11 bis 18)</b>	<b>27.860</b>	<b>27.260</b>	<b>7.784</b>
<b>20</b>		<b>Verwaltungsergebnis (Nr. 10 ./. Nr. 19)</b>	<b>4.080</b>	<b>4.160</b>	<b>5.523</b>
21	56, 57	Finanzerträge			
22	77	Finanzaufwendungen			
<b>23</b>		<b>Finanzergebnis (Nr. 21 bis Nr. 22)</b>			
<b>24</b>		<b>Ordentliches Ergebnis (Verwaltungsergebnis und Finanzergebnis Nr. 20 und Nr. 23)</b>	<b>4.080</b>	<b>4.160</b>	<b>5.523</b>
25	59	Außerordentliche Erträge			
26	79	Außerordentliche Aufwendungen			495
<b>27</b>		<b>Außerordentliches Ergebnis (Nr. 25 ./. Nr. 26)</b>			<b>495</b>
<b>28</b>		<b>Jahresergebnis vor internen Leistungsbeziehungen (ordentliches Ergebnis und außerordentliches Ergebnis Nr. 24 und Nr. 27)</b>	<b>4.080</b>	<b>4.160</b>	<b>6.018</b>
29		Erlöse der internen Leistungsbeziehungen			
30		Kosten der internen Leistungsbeziehungen	820	4.650	4.648
<b>31</b>		<b>Ergebnis der internen Leistungsbeziehungen</b>	<b>820</b>	<b>4.650</b>	<b>4.648</b>
<b>32</b>		<b>Jahresergebnis nach internen Leistungsbeziehungen</b>	<b>4.900</b>	<b>8.810</b>	<b>10.666</b>

# Haushaltsplan der Gemeinde Meinhard

Muster 11 zu § 4 Abs. 4 GemHVO

## Teilfinanzhaushalt 134010 Waldwirtschaft



Meinhard

		Haushaltsansatz			Investitions- und Investitionsförderungsmaßnahmen		
Nr.	Bezeichnung	2022	Verpflichtungs-ermächtigungen	2021	Ergebnis des Jahres- abschlusses 2020	Gesamt- auszahlungs- bedarf	davon bisher bereitgestellt
1	2	3	4	5	6	7	8
	<b>Einzahlungen aus Investitionstätigkeit</b>						
20	+ Einz. aus Investitionszuweis. und -zuschüssen sowie aus Investitionsbeiträgen	0,00	0,00	0,00	0,00	0,00	0,00
21	+ Einz. aus Abgängen von Vermögensgegenständen des Sachanlagevermögens und des immateriellen Anlagevermögens	0,00	0,00	0,00	520,00	0,00	0,00
22	+ Einz. aus Abgängen von Vermögensgegenständen des Finanzanlagevermögens	0,00	0,00	0,00	0,00	0,00	0,00
	<b>Einzahlungen aus Finanzierungstätigkeit</b>						
31	+ Einz. aus der Aufnahme v. Krediten und wirtschaftlich vergleichbaren Vorgängen für Investitionen	0,00	0,00	0,00	0,00	0,00	0,00
	<b>Summe</b>	<b>0,00</b>	<b>0,00</b>	<b>0,00</b>	<b>520,00</b>	<b>0,00</b>	<b>0,00</b>
	<b>Auszahlungen aus Investitionstätigkeit</b>						
24	- Ausz. für den Erwerb von Grundstücken und Gebäuden	0,00	0,00	0,00	0,00	0,00	0,00
25	- Ausz. für Baumaßnahmen	0,00	0,00	0,00	0,00	0,00	0,00
26	- Ausz. für Investitionen in das sonstige Sachanlagevermögen und immaterielle Anlagevermögen davon: Ausz. aus gewährten Investitionszuweisungen und -zuschüssen	0,00	0,00	0,00	0,00	0,00	0,00
27	- Ausz. für Investitionen in das Finanzanlagevermögen	0,00	0,00	0,00	0,00	0,00	0,00
	<b>Auszahlungen aus Finanzierungstätigkeit</b>						
32	- Ausz. für die Tilgung von Krediten und wirtschaftlich vergleichbaren Vorgängen für Investitionen	0,00	0,00	0,00	0,00	0,00	0,00
	<b>Summe</b>	<b>0,00</b>	<b>0,00</b>	<b>0,00</b>	<b>0,00</b>	<b>0,00</b>	<b>0,00</b>
	<b>Saldo (Einzahlungen ./ Auszahlungen)</b>	<b>0,00</b>	<b>0,00</b>	<b>0,00</b>	<b>520,00</b>	<b>0,00</b>	<b>0,00</b>

## Haushaltsplan der Gemeinde Meinhard

### Investitionen 134010 Waldwirtschaft



Meinhard

Nr. Bezeichnung	Ansatz 2022	Verpflichtungs- Ermächtigunge n	Ansatz 2021	Jahres- ergebnis 2020	Finanzplan 2023	Finanzplan 2024 2025	Bish. bereitgest. Ges. Ein- Ausz.
1530200002 Verkauf/Erwerb von Grundstücken				520,00			3.193,33
21 21 Einz.a.Abg.v.Gegenst.d.Sachanlagevermögens und				520,00			3.193,33

# Haushaltsplan der Gemeinde Meinhard

Muster 10 zu § 4 Abs. 3 GemHVO

## Teilergebnishaushalt 134020 Feld- und Wirtschaftswege



Meinhard

		Haushaltsansatz			
Nr.	Konten	Bezeichnung	2022	2021	Ergebnis des Jahresabschlusses 2020
		<b>Ordentliche Erträge</b>			
01	50	Privatrechtliche Leistungsentgelte			
02	51	Öffentlich-rechtliche Leistungsentgelte			
03	548-549	Kostenersatzleistungen und -erstattungen			
04	52	Bestandsveränderungen und aktivierte Eigenleistungen			
05	55	Steuern und steuerähnliche Erträge einschl. Erträge aus gesetzlichen Umlagen			
06	547	Erträge aus Transferleistungen			
07	540-543	Erträge aus Zuweisungen und Zuschüssen für lfd. Zwecke und allgemeine Umlagen			
08	546	Erträge aus der Auflösung von Sonderposten aus Investitionszuweisungen, -zuschüssen und Investitionsbeiträgen			
09	53	Sonstige ordentliche Erträge			
<b>10</b>		<b>Summe der ordentlichen Erträge (Nr. 1 bis 9)</b>			
		<b>Ordentliche Aufwendungen</b>			
11	62, 63, 640-643, 647-649, 65	Personalaufwendungen			
12	644-646	Versorgungsaufwendungen			
13	60, 61, 67-69	Aufwendungen für Sach- und Dienstleistungen	5.020	8.020	6.588
14	66	Abschreibungen			
15	71	Aufwendungen für Zuweisungen und Zuschüsse sowie besondere Finanzaufwendungen			
16	73	Steueraufwendungen einschl. Aufwendungen aus gesetzlichen Umlageverpflichtungen			
17	72	Transferaufwendungen			
18	70, 74, 76	Sonstige ordentliche Aufwendungen			
<b>19</b>		<b>Summe der ordentlichen Aufwendungen (Nr. 11 bis 18)</b>	<b>5.020</b>	<b>8.020</b>	<b>6.588</b>
<b>20</b>		<b>Verwaltungsergebnis (Nr. 10 ./. Nr. 19)</b>	<b>5.020</b>	<b>8.020</b>	<b>6.588</b>
21	56, 57	Finanzerträge			
22	77	Finanzaufwendungen			
<b>23</b>		<b>Finanzergebnis (Nr. 21 bis Nr. 22)</b>			
<b>24</b>		<b>Ordentliches Ergebnis (Verwaltungsergebnis und Finanzergebnis Nr. 20 und Nr. 23)</b>	<b>5.020</b>	<b>8.020</b>	<b>6.588</b>
25	59	Außerordentliche Erträge			
26	79	Außerordentliche Aufwendungen			
<b>27</b>		<b>Außerordentliches Ergebnis (Nr. 25 ./. Nr. 26)</b>			
<b>28</b>		<b>Jahresergebnis vor internen Leistungsbeziehungen (ordentliches Ergebnis und außerordentliches Ergebnis Nr. 24 und Nr. 27)</b>	<b>5.020</b>	<b>8.020</b>	<b>6.588</b>
29		Erlöse der internen Leistungsbeziehungen			
30		Kosten der internen Leistungsbeziehungen	20.510	25.090	25.084
<b>31</b>		<b>Ergebnis der internen Leistungsbeziehungen</b>	<b>20.510</b>	<b>25.090</b>	<b>25.084</b>
<b>32</b>		<b>Jahresergebnis nach internen Leistungsbeziehungen</b>	<b>25.530</b>	<b>33.110</b>	<b>31.672</b>

# Haushaltsplan der Gemeinde Meinhard

Muster 11 zu § 4 Abs. 4 GemHVO

## Teilfinanzhaushalt 134020 Feld- und Wirtschaftswege



Meinhard

		Haushaltsansatz			Investitions- und Investitionsförderungsmaßnahmen		
Nr.	Bezeichnung	2022	Verpflichtungs-ermächtigungen	2021	Ergebnis des Jahresabschlusses 2020	Gesamtauszahlungsbedarf	davon bisher bereitgestellt
1	2	3	4	5	6	7	8
	<b>Einzahlungen aus Investitionstätigkeit</b>						
20	+ Einz. aus Investitionszuweis. und -zuschüssen sowie aus Investitionsbeiträgen	0,00	0,00	0,00	0,00	0,00	0,00
21	+ Einz. aus Abgängen von Vermögensgegenständen des Sachanlagevermögens und des immateriellen Anlagevermögens	0,00	0,00	0,00	0,00	0,00	0,00
22	+ Einz. aus Abgängen von Vermögensgegenständen des Finanzanlagevermögens	0,00	0,00	0,00	0,00	0,00	0,00
	<b>Einzahlungen aus Finanzierungstätigkeit</b>						
31	+ Einz. aus der Aufnahme v. Krediten und wirtschaftlich vergleichbaren Vorgängen für Investitionen	0,00	0,00	0,00	0,00	0,00	0,00
	<b>Summe</b>	<b>0,00</b>	<b>0,00</b>	<b>0,00</b>	<b>0,00</b>	<b>0,00</b>	<b>0,00</b>
	<b>Auszahlungen aus Investitionstätigkeit</b>						
24	- Ausz. für den Erwerb von Grundstücken und Gebäuden	0,00	0,00	0,00	0,00	0,00	0,00
25	- Ausz. für Baumaßnahmen	0,00	0,00	0,00	0,00	-45.000,00	-45.000,00
26	- Ausz. für Investitionen in das sonstige Sachanlagevermögen und immaterielle Anlagevermögen davon: Ausz. aus gewährten Investitionszuweisungen und -zuschüssen	0,00	0,00	0,00	0,00	0,00	0,00
27	- Ausz. für Investitionen in das Finanzanlagevermögen	0,00	0,00	0,00	0,00	0,00	0,00
	<b>Auszahlungen aus Finanzierungstätigkeit</b>						
32	- Ausz. für die Tilgung von Krediten und wirtschaftlich vergleichbaren Vorgängen für Investitionen	0,00	0,00	0,00	0,00	0,00	0,00
	<b>Summe</b>	<b>0,00</b>	<b>0,00</b>	<b>0,00</b>	<b>0,00</b>	<b>-45.000,00</b>	<b>-45.000,00</b>
	<b>Saldo (Einzahlungen ./ Auszahlungen)</b>	<b>0,00</b>	<b>0,00</b>	<b>0,00</b>	<b>0,00</b>	<b>-45.000,00</b>	<b>-45.000,00</b>



## Haushaltsplan der Gemeinde Meinhard

### Investitionen 134020 Feld- und Wirtschaftswege



Meinhard

Nr. Bezeichnung	Ansatz 2022	Verpflichtungs- Ermächtigungen	Ansatz 2021	Jahres- ergebnis 2020	Finanzplan 2023	Finanzplan 2024 2025	Bish. bereitgest. Ges. Ein- Ausz.
1340200002 Asphaltierung Reststrecke des Helgenweges OTG							-5.000,00
20 20 Einz.a.Inv.zuw.u.-zusch.s.a.Inv.beitr.							20.000,00
25 25 Auszahlungen für Baumaßnahmen							-25.000,00
1530200002 Verkauf/Erwerb von Grundstücken							644,52
21 21 Einz.a.Abg.v.Gegenst.d.Sachanlagevermögens und							644,52

# Haushaltsplan der Gemeinde Meinhard

Muster 10 zu § 4 Abs. 3 GemHVO

## Teilergebnishaushalt 14 Umweltschutz



Meinhard

		Haushaltsansatz			
Nr.	Konten	Bezeichnung	2022	2021	Ergebnis des Jahresabschlusses 2020
		<b>Ordentliche Erträge</b>			
01	50	Privatrechtliche Leistungsentgelte			
02	51	Öffentlich-rechtliche Leistungsentgelte			
03	548-549	Kostensatzleistungen und -erstattungen			
04	52	Bestandsveränderungen und aktivierte Eigenleistungen			
05	55	Steuern und steuerähnliche Erträge einschl. Erträge aus gesetzlichen Umlagen			
06	547	Erträge aus Transferleistungen			
07	540-543	Erträge aus Zuweisungen und Zuschüssen für lfd. Zwecke und allgemeine Umlagen			
08	546	Erträge aus der Auflösung von Sonderposten aus Investitionszuweisungen, -zuschüssen und Investitionsbeiträgen			
09	53	Sonstige ordentliche Erträge			
<b>10</b>		<b>Summe der ordentlichen Erträge (Nr. 1 bis 9)</b>			
		<b>Ordentliche Aufwendungen</b>			
11	62, 63, 640-643, 647-649, 65	Personalaufwendungen			
12	644-646	Versorgungsaufwendungen			
13	60, 61, 67-69	Aufwendungen für Sach- und Dienstleistungen			
14	66	Abschreibungen			
15	71	Aufwendungen für Zuweisungen und Zuschüsse sowie besondere Finanzaufwendungen			
16	73	Steueraufwendungen einschl. Aufwendungen aus gesetzlichen Umlageverpflichtungen			
17	72	Transferaufwendungen			
18	70, 74, 76	Sonstige ordentliche Aufwendungen			
<b>19</b>		<b>Summe der ordentlichen Aufwendungen (Nr. 11 bis 18)</b>			
<b>20</b>		<b>Verwaltungsergebnis (Nr. 10 ./. Nr. 19)</b>			
21	56, 57	Finanzerträge			
22	77	Finanzaufwendungen			
<b>23</b>		<b>Finanzergebnis (Nr. 21 bis Nr. 22)</b>			
<b>24</b>		<b>Ordentliches Ergebnis (Verwaltungsergebnis und Finanzergebnis Nr. 20 und Nr. 23)</b>			
25	59	Außerordentliche Erträge			
26	79	Außerordentliche Aufwendungen			
<b>27</b>		<b>Außerordentliches Ergebnis (Nr. 25 ./. Nr. 26)</b>			
<b>28</b>		<b>Jahresergebnis vor internen Leistungsbeziehungen (ordentliches Ergebnis und außerordentliches Ergebnis Nr. 24 und Nr. 27)</b>			
29		Erlöse der internen Leistungsbeziehungen			
30		Kosten der internen Leistungsbeziehungen			
<b>31</b>		<b>Ergebnis der internen Leistungsbeziehungen</b>			
<b>32</b>		<b>Jahresergebnis nach internen Leistungsbeziehungen</b>			

# Haushaltsplan der Gemeinde Meinhard

Muster 10 zu § 4 Abs. 3 GemHVO

## Teilergebnishaushalt 1410 Umweltschutzmaßnahmen



Meinhard

		Haushaltsansatz			
Nr.	Konten	Bezeichnung	2022	2021	Ergebnis des Jahresabschlusses 2020
		<b>Ordentliche Erträge</b>			
01	50	Privatrechtliche Leistungsentgelte			
02	51	Öffentlich-rechtliche Leistungsentgelte			
03	548-549	Kostensatzleistungen und -erstattungen			
04	52	Bestandsveränderungen und aktivierte Eigenleistungen			
05	55	Steuern und steuerähnliche Erträge einschl. Erträge aus gesetzlichen Umlagen			
06	547	Erträge aus Transferleistungen			
07	540-543	Erträge aus Zuweisungen und Zuschüssen für lfd. Zwecke und allgemeine Umlagen			
08	546	Erträge aus der Auflösung von Sonderposten aus Investitionszuweisungen, -zuschüssen und Investitionsbeiträgen			
09	53	Sonstige ordentliche Erträge			
<b>10</b>		<b>Summe der ordentlichen Erträge (Nr. 1 bis 9)</b>			
		<b>Ordentliche Aufwendungen</b>			
11	62, 63, 640-643, 647-649, 65	Personalaufwendungen			
12	644-646	Versorgungsaufwendungen			
13	60, 61, 67-69	Aufwendungen für Sach- und Dienstleistungen			
14	66	Abschreibungen			
15	71	Aufwendungen für Zuweisungen und Zuschüsse sowie besondere Finanzaufwendungen			
16	73	Steueraufwendungen einschl. Aufwendungen aus gesetzlichen Umlageverpflichtungen			
17	72	Transferaufwendungen			
18	70, 74, 76	Sonstige ordentliche Aufwendungen			
<b>19</b>		<b>Summe der ordentlichen Aufwendungen (Nr. 11 bis 18)</b>			
<b>20</b>		<b>Verwaltungsergebnis (Nr. 10 ./. Nr. 19)</b>			
21	56, 57	Finanzerträge			
22	77	Finanzaufwendungen			
<b>23</b>		<b>Finanzergebnis (Nr. 21 bis Nr. 22)</b>			
<b>24</b>		<b>Ordentliches Ergebnis (Verwaltungsergebnis und Finanzergebnis Nr. 20 und Nr. 23)</b>			
25	59	Außerordentliche Erträge			
26	79	Außerordentliche Aufwendungen			
<b>27</b>		<b>Außerordentliches Ergebnis (Nr. 25 ./. Nr. 26)</b>			
<b>28</b>		<b>Jahresergebnis vor internen Leistungsbeziehungen (ordentliches Ergebnis und außerordentliches Ergebnis Nr. 24 und Nr. 27)</b>			
29		Erlöse der internen Leistungsbeziehungen			
30		Kosten der internen Leistungsbeziehungen			
<b>31</b>		<b>Ergebnis der internen Leistungsbeziehungen</b>			
<b>32</b>		<b>Jahresergebnis nach internen Leistungsbeziehungen</b>			

# Haushaltsplan der Gemeinde Meinhard

Muster 10 zu § 4 Abs. 3 GemHVO

## Teilergebnishaushalt 141010 Umweltschutzmaßnahmen



Meinhard

		Haushaltsansatz			
Nr.	Konten	Bezeichnung	2022	2021	Ergebnis des Jahresabschlusses 2020
		<b>Ordentliche Erträge</b>			
01	50	Privatrechtliche Leistungsentgelte			
02	51	Öffentlich-rechtliche Leistungsentgelte			
03	548-549	Kostensatzleistungen und -erstattungen			
04	52	Bestandsveränderungen und aktivierte Eigenleistungen			
05	55	Steuern und steuerähnliche Erträge einschl. Erträge aus gesetzlichen Umlagen			
06	547	Erträge aus Transferleistungen			
07	540-543	Erträge aus Zuweisungen und Zuschüssen für lfd. Zwecke und allgemeine Umlagen			
08	546	Erträge aus der Auflösung von Sonderposten aus Investitionszuweisungen, -zuschüssen und Investitionsbeiträgen			
09	53	Sonstige ordentliche Erträge			
<b>10</b>		<b>Summe der ordentlichen Erträge (Nr. 1 bis 9)</b>			
		<b>Ordentliche Aufwendungen</b>			
11	62, 63, 640-643, 647-649, 65	Personalaufwendungen			
12	644-646	Versorgungsaufwendungen			
13	60, 61, 67-69	Aufwendungen für Sach- und Dienstleistungen			
14	66	Abschreibungen			
15	71	Aufwendungen für Zuweisungen und Zuschüsse sowie besondere Finanzaufwendungen			
16	73	Steueraufwendungen einschl. Aufwendungen aus gesetzlichen Umlageverpflichtungen			
17	72	Transferaufwendungen			
18	70, 74, 76	Sonstige ordentliche Aufwendungen			
<b>19</b>		<b>Summe der ordentlichen Aufwendungen (Nr. 11 bis 18)</b>			
<b>20</b>		<b>Verwaltungsergebnis (Nr. 10 ./. Nr. 19)</b>			
21	56, 57	Finanzerträge			
22	77	Finanzaufwendungen			
<b>23</b>		<b>Finanzergebnis (Nr. 21 bis Nr. 22)</b>			
<b>24</b>		<b>Ordentliches Ergebnis (Verwaltungsergebnis und Finanzergebnis Nr. 20 und Nr. 23)</b>			
25	59	Außerordentliche Erträge			
26	79	Außerordentliche Aufwendungen			
<b>27</b>		<b>Außerordentliches Ergebnis (Nr. 25 ./. Nr. 26)</b>			
<b>28</b>		<b>Jahresergebnis vor internen Leistungsbeziehungen (ordentliches Ergebnis und außerordentliches Ergebnis Nr. 24 und Nr. 27)</b>			
29		Erlöse der internen Leistungsbeziehungen			
30		Kosten der internen Leistungsbeziehungen			
<b>31</b>		<b>Ergebnis der internen Leistungsbeziehungen</b>			
<b>32</b>		<b>Jahresergebnis nach internen Leistungsbeziehungen</b>			

# Haushaltsplan der Gemeinde Meinhard

Muster 11 zu § 4 Abs. 4 GemHVO

## Teilfinanzhaushalt 141010 Umweltschutzmaßnahmen



Meinhard

		Haushaltsansatz			Investitions- und Investitionsförderungsmaßnahmen		
Nr.	Bezeichnung	2022	Verpflichtungs-ermächtigungen	2021	Ergebnis des Jahres- abschlusses 2020	Gesamt- auszahlungs- bedarf	davon bisher bereitgestellt
1	2	3	4	5	6	7	8
	<b>Einzahlungen aus Investitionstätigkeit</b>						
20	+ Einz. aus Investitionszuweis. und -zuschüssen sowie aus Investitionsbeiträgen	0,00	0,00	0,00	0,00	0,00	0,00
21	+ Einz. aus Abgängen von Vermögensgegenständen des Sachanlagevermögens und des immateriellen Anlagevermögens	0,00	0,00	0,00	0,00	0,00	0,00
22	+ Einz. aus Abgängen von Vermögensgegenständen des Finanzanlagevermögens	0,00	0,00	0,00	0,00	0,00	0,00
	<b>Einzahlungen aus Finanzierungstätigkeit</b>						
31	+ Einz. aus der Aufnahme v. Krediten und wirtschaftlich vergleichbaren Vorgängen für Investitionen	0,00	0,00	0,00	0,00	0,00	0,00
	<b>Summe</b>	<b>0,00</b>	<b>0,00</b>	<b>0,00</b>	<b>0,00</b>	<b>0,00</b>	<b>0,00</b>
	<b>Auszahlungen aus Investitionstätigkeit</b>						
24	- Ausz. für den Erwerb von Grundstücken und Gebäuden	0,00	0,00	0,00	0,00	0,00	0,00
25	- Ausz. für Baumaßnahmen	0,00	0,00	0,00	0,00	0,00	0,00
26	- Ausz. für Investitionen in das sonstige Sachanlagevermögen und immaterielle Anlagevermögen davon: Ausz. aus gewährten Investitionszuweisungen und -zuschüssen	0,00	0,00	0,00	0,00	0,00	0,00
27	- Ausz. für Investitionen in das Finanzanlagevermögen	0,00	0,00	0,00	0,00	0,00	0,00
	<b>Auszahlungen aus Finanzierungstätigkeit</b>						
32	- Ausz. für die Tilgung von Krediten und wirtschaftlich vergleichbaren Vorgängen für Investitionen	0,00	0,00	0,00	0,00	0,00	0,00
	<b>Summe</b>	<b>0,00</b>	<b>0,00</b>	<b>0,00</b>	<b>0,00</b>	<b>0,00</b>	<b>0,00</b>
	<b>Saldo (Einzahlungen ./ Auszahlungen)</b>	<b>0,00</b>	<b>0,00</b>	<b>0,00</b>	<b>0,00</b>	<b>0,00</b>	<b>0,00</b>

# Haushaltsplan der Gemeinde Meinhard

Muster 10 zu § 4 Abs. 3 GemHVO

## Teilergebnishaushalt 15 Wirtschaft und Tourismus



Meinhard

Nr.	Konten	Bezeichnung	Haushaltsansatz		Ergebnis des Jahresabschlusses 2020
			2022	2021	
		<b>Ordentliche Erträge</b>			
01	50	Privatrechtliche Leistungsentgelte	-71.020	-69.180	-69.930
02	51	Öffentlich-rechtliche Leistungsentgelte			
03	548-549	Kostensatzleistungen und -erstattungen	-510	-510	-61
04	52	Bestandsveränderungen und aktivierte Eigenleistungen			
05	55	Steuern und steuerähnliche Erträge einschl. Erträge aus gesetzlichen Umlagen			
06	547	Erträge aus Transferleistungen			
07	540-543	Erträge aus Zuweisungen und Zuschüssen für lfd. Zwecke und allgemeine Umlagen			
08	546	Erträge aus der Auflösung von Sonderposten aus Investitionszuweisungen, -zuschüssen und Investitionsbeiträgen	-20.870	-20.870	-21.670
09	53	Sonstige ordentliche Erträge	-1.820	-1.820	-1.961
<b>10</b>		<b>Summe der ordentlichen Erträge (Nr. 1 bis 9)</b>	<b>-94.220</b>	<b>-92.380</b>	<b>-93.623</b>
		<b>Ordentliche Aufwendungen</b>			
11	62, 63, 640-643, 647-649, 65	Personalaufwendungen	37.700	27.090	25.114
12	644-646	Versorgungsaufwendungen			1.363
13	60, 61, 67-69	Aufwendungen für Sach- und Dienstleistungen	197.550	238.300	159.656
14	66	Abschreibungen	137.500	137.450	141.605
15	71	Aufwendungen für Zuweisungen und Zuschüsse sowie besondere Finanzaufwendungen	5.580	2.610	7.233
16	73	Steueraufwendungen einschl. Aufwendungen aus gesetzlichen Umlageverpflichtungen			
17	72	Transferaufwendungen			
18	70, 74, 76	Sonstige ordentliche Aufwendungen	6.440	6.460	6.414
<b>19</b>		<b>Summe der ordentlichen Aufwendungen (Nr. 11 bis 18)</b>	<b>384.770</b>	<b>411.910</b>	<b>341.385</b>
<b>20</b>		<b>Verwaltungsergebnis (Nr. 10 ./. Nr. 19)</b>	<b>290.550</b>	<b>319.530</b>	<b>247.762</b>
21	56, 57	Finanzerträge			
22	77	Finanzaufwendungen			
<b>23</b>		<b>Finanzergebnis (Nr. 21 bis Nr. 22)</b>			
<b>24</b>		<b>Ordentliches Ergebnis (Verwaltungsergebnis und Finanzergebnis Nr. 20 und Nr. 23)</b>	<b>290.550</b>	<b>319.530</b>	<b>247.762</b>
25	59	Außerordentliche Erträge			-45.613
26	79	Außerordentliche Aufwendungen			27.434
<b>27</b>		<b>Außerordentliches Ergebnis (Nr. 25 ./. Nr. 26)</b>			<b>-18.179</b>
<b>28</b>		<b>Jahresergebnis vor internen Leistungsbeziehungen (ordentliches Ergebnis und außerordentliches Ergebnis Nr. 24 und Nr. 27)</b>	<b>290.550</b>	<b>319.530</b>	<b>229.583</b>
29		Erlöse der internen Leistungsbeziehungen	-74.960	-74.960	-74.956
30		Kosten der internen Leistungsbeziehungen	176.780	177.230	180.499
<b>31</b>		<b>Ergebnis der internen Leistungsbeziehungen</b>	<b>101.820</b>	<b>102.270</b>	<b>105.543</b>
<b>32</b>		<b>Jahresergebnis nach internen Leistungsbeziehungen</b>	<b>392.370</b>	<b>421.800</b>	<b>335.126</b>

# Haushaltsplan der Gemeinde Meinhard

Muster 10 zu § 4 Abs. 3 GemHVO

## Teilergebnishaushalt 1510 Wirtschaftsförderung



Meinhard

		Haushaltsansatz			
Nr.	Konten	Bezeichnung	2022	2021	Ergebnis des Jahresabschlusses 2020
		<b>Ordentliche Erträge</b>			
01	50	Privatrechtliche Leistungsentgelte			
02	51	Öffentlich-rechtliche Leistungsentgelte			
03	548-549	Kostenersatzleistungen und -erstattungen			
04	52	Bestandsveränderungen und aktivierte Eigenleistungen			
05	55	Steuern und steuerähnliche Erträge einschl. Erträge aus gesetzlichen Umlagen			
06	547	Erträge aus Transferleistungen			
07	540-543	Erträge aus Zuweisungen und Zuschüssen für lfd. Zwecke und allgemeine Umlagen			
08	546	Erträge aus der Auflösung von Sonderposten aus Investitionszuweisungen, -zuschüssen und Investitionsbeiträgen	-1.430	-1.430	-800
09	53	Sonstige ordentliche Erträge			
<b>10</b>		<b>Summe der ordentlichen Erträge (Nr. 1 bis 9)</b>	<b>-1.430</b>	<b>-1.430</b>	<b>-800</b>
		<b>Ordentliche Aufwendungen</b>			
11	62, 63, 640-643, 647-649, 65	Personalaufwendungen			
12	644-646	Versorgungsaufwendungen			
13	60, 61, 67-69	Aufwendungen für Sach- und Dienstleistungen	10.830	10.830	10.976
14	66	Abschreibungen	1.520	1.230	897
15	71	Aufwendungen für Zuweisungen und Zuschüsse sowie besondere Finanzaufwendungen	460	460	460
16	73	Steueraufwendungen einschl. Aufwendungen aus gesetzlichen Umlageverpflichtungen			
17	72	Transferaufwendungen			
18	70, 74, 76	Sonstige ordentliche Aufwendungen			
<b>19</b>		<b>Summe der ordentlichen Aufwendungen (Nr. 11 bis 18)</b>	<b>12.810</b>	<b>12.520</b>	<b>12.333</b>
<b>20</b>		<b>Verwaltungsergebnis (Nr. 10 ./. Nr. 19)</b>	<b>11.380</b>	<b>11.090</b>	<b>11.533</b>
21	56, 57	Finanzerträge			
22	77	Finanzaufwendungen			
<b>23</b>		<b>Finanzergebnis (Nr. 21 bis Nr. 22)</b>			
<b>24</b>		<b>Ordentliches Ergebnis (Verwaltungsergebnis und Finanzergebnis Nr. 20 und Nr. 23)</b>	<b>11.380</b>	<b>11.090</b>	<b>11.533</b>
25	59	Außerordentliche Erträge			
26	79	Außerordentliche Aufwendungen			
<b>27</b>		<b>Außerordentliches Ergebnis (Nr. 25 ./. Nr. 26)</b>			
<b>28</b>		<b>Jahresergebnis vor internen Leistungsbeziehungen (ordentliches Ergebnis und außerordentliches Ergebnis Nr. 24 und Nr. 27)</b>	<b>11.380</b>	<b>11.090</b>	<b>11.533</b>
29		Erlöse der internen Leistungsbeziehungen			
30		Kosten der internen Leistungsbeziehungen			
<b>31</b>		<b>Ergebnis der internen Leistungsbeziehungen</b>			
<b>32</b>		<b>Jahresergebnis nach internen Leistungsbeziehungen</b>	<b>11.380</b>	<b>11.090</b>	<b>11.533</b>

# Haushaltsplan der Gemeinde Meinhard

Muster 10 zu § 4 Abs. 3 GemHVO

## Teilergebnishaushalt 151010 Wirtschaftsförderung



Meinhard

		Haushaltsansatz			
Nr.	Konten	Bezeichnung	2022	2021	Ergebnis des Jahresabschlusses 2020
		<b>Ordentliche Erträge</b>			
01	50	Privatrechtliche Leistungsentgelte			
02	51	Öffentlich-rechtliche Leistungsentgelte			
03	548-549	Kostensatzleistungen und -erstattungen			
04	52	Bestandsveränderungen und aktivierte Eigenleistungen			
05	55	Steuern und steuerähnliche Erträge einschl. Erträge aus gesetzlichen Umlagen			
06	547	Erträge aus Transferleistungen			
07	540-543	Erträge aus Zuweisungen und Zuschüssen für lfd. Zwecke und allgemeine Umlagen			
08	546	Erträge aus der Auflösung von Sonderposten aus Investitionszuweisungen, -zuschüssen und Investitionsbeiträgen	-1.430	-1.430	-800
09	53	Sonstige ordentliche Erträge			
<b>10</b>		<b>Summe der ordentlichen Erträge (Nr. 1 bis 9)</b>	<b>-1.430</b>	<b>-1.430</b>	<b>-800</b>
		<b>Ordentliche Aufwendungen</b>			
11	62, 63, 640-643, 647-649, 65	Personalaufwendungen			
12	644-646	Versorgungsaufwendungen			
13	60, 61, 67-69	Aufwendungen für Sach- und Dienstleistungen	10.830	10.830	10.976
14	66	Abschreibungen	1.520	1.230	897
15	71	Aufwendungen für Zuweisungen und Zuschüsse sowie besondere Finanzaufwendungen	460	460	460
16	73	Steueraufwendungen einschl. Aufwendungen aus gesetzlichen Umlageverpflichtungen			
17	72	Transferaufwendungen			
18	70, 74, 76	Sonstige ordentliche Aufwendungen			
<b>19</b>		<b>Summe der ordentlichen Aufwendungen (Nr. 11 bis 18)</b>	<b>12.810</b>	<b>12.520</b>	<b>12.333</b>
<b>20</b>		<b>Verwaltungsergebnis (Nr. 10 ./. Nr. 19)</b>	<b>11.380</b>	<b>11.090</b>	<b>11.533</b>
21	56, 57	Finanzerträge			
22	77	Finanzaufwendungen			
<b>23</b>		<b>Finanzergebnis (Nr. 21 bis Nr. 22)</b>			
<b>24</b>		<b>Ordentliches Ergebnis (Verwaltungsergebnis und Finanzergebnis Nr. 20 und Nr. 23)</b>	<b>11.380</b>	<b>11.090</b>	<b>11.533</b>
25	59	Außerordentliche Erträge			
26	79	Außerordentliche Aufwendungen			
<b>27</b>		<b>Außerordentliches Ergebnis (Nr. 25 ./. Nr. 26)</b>			
<b>28</b>		<b>Jahresergebnis vor internen Leistungsbeziehungen (ordentliches Ergebnis und außerordentliches Ergebnis Nr. 24 und Nr. 27)</b>	<b>11.380</b>	<b>11.090</b>	<b>11.533</b>
29		Erlöse der internen Leistungsbeziehungen			
30		Kosten der internen Leistungsbeziehungen			
<b>31</b>		<b>Ergebnis der internen Leistungsbeziehungen</b>			
<b>32</b>		<b>Jahresergebnis nach internen Leistungsbeziehungen</b>	<b>11.380</b>	<b>11.090</b>	<b>11.533</b>



# Haushaltsplan der Gemeinde Meinhard

Muster 11 zu § 4 Abs. 4 GemHVO

## Teilfinanzhaushalt 151010 Wirtschaftsförderung



Meinhard

		Haushaltsansatz			Investitions- und Investitionsförderungsmaßnahmen		
Nr.	Bezeichnung	2022	Verpflichtungsermächtigungen	2021	Ergebnis des Jahresabschlusses 2020	Gesamtauszahlungsbedarf	davon bisher bereitgestellt
1	2	3	4	5	6	7	8
	<b>Einzahlungen aus Investitionstätigkeit</b>						
20	+ Einz. aus Investitionszuweis. und -zuschüssen sowie aus Investitionsbeiträgen	0,00	0,00	0,00	1.414,00	0,00	0,00
21	+ Einz. aus Abgängen von Vermögensgegenständen des Sachanlagevermögens und des immateriellen Anlagevermögens	0,00	0,00	0,00	0,00	0,00	0,00
22	+ Einz. aus Abgängen von Vermögensgegenständen des Finanzanlagevermögens	0,00	0,00	0,00	0,00	0,00	0,00
	<b>Einzahlungen aus Finanzierungstätigkeit</b>						
31	+ Einz. aus der Aufnahme v. Krediten und wirtschaftlich vergleichbaren Vorgängen für Investitionen	0,00	0,00	0,00	0,00	0,00	0,00
	<b>Summe</b>	<b>0,00</b>	<b>0,00</b>	<b>0,00</b>	<b>1.414,00</b>	<b>0,00</b>	<b>0,00</b>
	<b>Auszahlungen aus Investitionstätigkeit</b>						
24	- Ausz. für den Erwerb von Grundstücken und Gebäuden	0,00	0,00	0,00	0,00	0,00	0,00
25	- Ausz. für Baumaßnahmen	0,00	0,00	0,00	0,00	0,00	0,00
26	- Ausz. für Investitionen in das sonstige Sachanlagevermögen und immaterielle Anlagevermögen	0,00	0,00	0,00	-3.289,00	3.495,03	3.495,03
	davon: Ausz. aus gewährten Investitionszuweisungen und -zuschüssen	0,00	0,00	0,00	-3.289,00	3.495,03	3.495,03
27	- Ausz. für Investitionen in das Finanzanlagevermögen	0,00	0,00	0,00	0,00	0,00	0,00
	<b>Auszahlungen aus Finanzierungstätigkeit</b>						
32	- Ausz. für die Tilgung von Krediten und wirtschaftlich vergleichbaren Vorgängen für Investitionen	0,00	0,00	0,00	0,00	0,00	0,00
	<b>Summe</b>	<b>0,00</b>	<b>0,00</b>	<b>0,00</b>	<b>-3.289,00</b>	<b>3.495,03</b>	<b>3.495,03</b>
	<b>Saldo (Einzahlungen ./ Auszahlungen)</b>	<b>0,00</b>	<b>0,00</b>	<b>0,00</b>	<b>-1.875,00</b>	<b>3.495,03</b>	<b>3.495,03</b>

## Haushaltsplan der Gemeinde Meinhard

### Investitionen 151010 Wirtschaftsförderung



Meinhard

Nr. Bezeichnung	Ansatz 2022	Verpflichtungs- Ermächtigungen	Ansatz 2021	Jahres- ergebnis 2020	Finanzplan 2023	Finanzplan 2024 2025	Bish. bereitgest. Ges. Ein- Ausz.
0910200011 Beratung Privatmaßnahmen				-1.875,00			3.495,03
20 20 Einz.a.Inv.zuw.u.-zusch.s.a.Inv.beitr.				1.414,00			-8.663,93
26 26 Ausz.f.Invest.i.d.sonst.Sachanl.vermögen				-3.289,00			6.487,00
							3.495,03
							-15.150,93

# Haushaltsplan der Gemeinde Meinhard

Muster 10 zu § 4 Abs. 3 GemHVO

## Teilergebnishaushalt 1520 Tourismus



Meinhard

Nr.	Konten	Bezeichnung	Haushaltsansatz		Ergebnis des Jahresabschlusses 2020
			2022	2021	
		<b>Ordentliche Erträge</b>			
01	50	Privatrechtliche Leistungsentgelte			
02	51	Öffentlich-rechtliche Leistungsentgelte			
03	548-549	Kostenersatzleistungen und -erstattungen			
04	52	Bestandsveränderungen und aktivierte Eigenleistungen			
05	55	Steuern und steuerähnliche Erträge einschl. Erträge aus gesetzlichen Umlagen			
06	547	Erträge aus Transferleistungen			
07	540-543	Erträge aus Zuweisungen und Zuschüssen für lfd. Zwecke und allgemeine Umlagen			
08	546	Erträge aus der Auflösung von Sonderposten aus Investitionszuweisungen, -zuschüssen und Investitionsbeiträgen	-2.220	-2.220	
09	53	Sonstige ordentliche Erträge			
<b>10</b>		<b>Summe der ordentlichen Erträge (Nr. 1 bis 9)</b>	<b>-2.220</b>	<b>-2.220</b>	
		<b>Ordentliche Aufwendungen</b>			
11	62, 63, 640-643, 647-649, 65	Personalaufwendungen			
12	644-646	Versorgungsaufwendungen			
13	60, 61, 67-69	Aufwendungen für Sach- und Dienstleistungen	8.910	9.040	9.004
14	66	Abschreibungen	9.780	9.390	5.114
15	71	Aufwendungen für Zuweisungen und Zuschüsse sowie besondere Finanzaufwendungen	2.120	2.150	2.773
16	73	Steueraufwendungen einschl. Aufwendungen aus gesetzlichen Umlageverpflichtungen			
17	72	Transferaufwendungen			
18	70, 74, 76	Sonstige ordentliche Aufwendungen			
<b>19</b>		<b>Summe der ordentlichen Aufwendungen (Nr. 11 bis 18)</b>	<b>20.810</b>	<b>20.580</b>	<b>16.891</b>
<b>20</b>		<b>Verwaltungsergebnis (Nr. 10 ./. Nr. 19)</b>	<b>18.590</b>	<b>18.360</b>	<b>16.891</b>
21	56, 57	Finanzerträge			
22	77	Finanzaufwendungen			
<b>23</b>		<b>Finanzergebnis (Nr. 21 bis Nr. 22)</b>			
<b>24</b>		<b>Ordentliches Ergebnis (Verwaltungsergebnis und Finanzergebnis Nr. 20 und Nr. 23)</b>	<b>18.590</b>	<b>18.360</b>	<b>16.891</b>
25	59	Außerordentliche Erträge			
26	79	Außerordentliche Aufwendungen			
<b>27</b>		<b>Außerordentliches Ergebnis (Nr. 25 ./. Nr. 26)</b>			
<b>28</b>		<b>Jahresergebnis vor internen Leistungsbeziehungen (ordentliches Ergebnis und außerordentliches Ergebnis Nr. 24 und Nr. 27)</b>	<b>18.590</b>	<b>18.360</b>	<b>16.891</b>
29		Erlöse der internen Leistungsbeziehungen			
30		Kosten der internen Leistungsbeziehungen	30		
<b>31</b>		<b>Ergebnis der internen Leistungsbeziehungen</b>	<b>30</b>		
<b>32</b>		<b>Jahresergebnis nach internen Leistungsbeziehungen</b>	<b>18.620</b>	<b>18.360</b>	<b>16.891</b>

# Haushaltsplan der Gemeinde Meinhard

Muster 10 zu § 4 Abs. 3 GemHVO

## Teilergebnishaushalt 152010 Tourismus



Meinhard

Nr.	Konten	Bezeichnung	Haushaltsansatz		Ergebnis des Jahresabschlusses 2020
			2022	2021	
		<b>Ordentliche Erträge</b>			
01	50	Privatrechtliche Leistungsentgelte			
02	51	Öffentlich-rechtliche Leistungsentgelte			
03	548-549	Kostensatzleistungen und -erstattungen			
04	52	Bestandsveränderungen und aktivierte Eigenleistungen			
05	55	Steuern und steuerähnliche Erträge einschl. Erträge aus gesetzlichen Umlagen			
06	547	Erträge aus Transferleistungen			
07	540-543	Erträge aus Zuweisungen und Zuschüssen für lfd. Zwecke und allgemeine Umlagen			
08	546	Erträge aus der Auflösung von Sonderposten aus Investitionszuweisungen, -zuschüssen und Investitionsbeiträgen	-2.220	-2.220	
09	53	Sonstige ordentliche Erträge			
<b>10</b>		<b>Summe der ordentlichen Erträge (Nr. 1 bis 9)</b>	<b>-2.220</b>	<b>-2.220</b>	
		<b>Ordentliche Aufwendungen</b>			
11	62, 63, 640-643, 647-649, 65	Personalaufwendungen			
12	644-646	Versorgungsaufwendungen			
13	60, 61, 67-69	Aufwendungen für Sach- und Dienstleistungen	8.910	9.040	9.004
14	66	Abschreibungen	9.780	9.390	5.114
15	71	Aufwendungen für Zuweisungen und Zuschüsse sowie besondere Finanzaufwendungen	2.120	2.150	2.773
16	73	Steueraufwendungen einschl. Aufwendungen aus gesetzlichen Umlageverpflichtungen			
17	72	Transferaufwendungen			
18	70, 74, 76	Sonstige ordentliche Aufwendungen			
<b>19</b>		<b>Summe der ordentlichen Aufwendungen (Nr. 11 bis 18)</b>	<b>20.810</b>	<b>20.580</b>	<b>16.891</b>
<b>20</b>		<b>Verwaltungsergebnis (Nr. 10 ./. Nr. 19)</b>	<b>18.590</b>	<b>18.360</b>	<b>16.891</b>
21	56, 57	Finanzerträge			
22	77	Finanzaufwendungen			
<b>23</b>		<b>Finanzergebnis (Nr. 21 bis Nr. 22)</b>			
<b>24</b>		<b>Ordentliches Ergebnis (Verwaltungsergebnis und Finanzergebnis Nr. 20 und Nr. 23)</b>	<b>18.590</b>	<b>18.360</b>	<b>16.891</b>
25	59	Außerordentliche Erträge			
26	79	Außerordentliche Aufwendungen			
<b>27</b>		<b>Außerordentliches Ergebnis (Nr. 25 ./. Nr. 26)</b>			
<b>28</b>		<b>Jahresergebnis vor internen Leistungsbeziehungen (ordentliches Ergebnis und außerordentliches Ergebnis Nr. 24 und Nr. 27)</b>	<b>18.590</b>	<b>18.360</b>	<b>16.891</b>
29		Erlöse der internen Leistungsbeziehungen			
30		Kosten der internen Leistungsbeziehungen	30		
<b>31</b>		<b>Ergebnis der internen Leistungsbeziehungen</b>	<b>30</b>		
<b>32</b>		<b>Jahresergebnis nach internen Leistungsbeziehungen</b>	<b>18.620</b>	<b>18.360</b>	<b>16.891</b>

# Haushaltsplan der Gemeinde Meinhard

Muster 11 zu § 4 Abs. 4 GemHVO

## Teilfinanzhaushalt 152010 Tourismus



Meinhard

		Haushaltsansatz			Investitions- und Investitionsförderungsmaßnahmen		
Nr.	Bezeichnung	2022	Verpflichtungs-ermächtigungen	2021	Ergebnis des Jahres- abschlusses 2020	Gesamt- auszahlungs- bedarf	davon bisher bereitgestellt
1	2	3	4	5	6	7	8
	<b>Einzahlungen aus Investitionstätigkeit</b>						
20	+ Einz. aus Investitionszuweis. und -zuschüssen sowie aus Investitionsbeiträgen	7.550,00	0,00	7.550,00	0,00	0,00	0,00
21	+ Einz. aus Abgängen von Vermögensgegenständen des Sachanlagevermögens und des immateriellen Anlagevermögens	0,00	0,00	0,00	0,00	0,00	0,00
22	+ Einz. aus Abgängen von Vermögensgegenständen des Finanzanlagevermögens	0,00	0,00	0,00	0,00	0,00	0,00
	<b>Einzahlungen aus Finanzierungstätigkeit</b>						
31	+ Einz. aus der Aufnahme v. Krediten und wirtschaftlich vergleichbaren Vorgängen für Investitionen	0,00	0,00	0,00	0,00	0,00	0,00
	<b>Summe</b>	<b>7.550,00</b>	<b>0,00</b>	<b>7.550,00</b>	<b>0,00</b>	<b>0,00</b>	<b>0,00</b>
	<b>Auszahlungen aus Investitionstätigkeit</b>						
24	- Ausz. für den Erwerb von Grundstücken und Gebäuden	0,00	0,00	0,00	0,00	-12.000,00	-12.000,00
25	- Ausz. für Baumaßnahmen	-13.000,00	0,00	-13.000,00	0,00	-272.100,00	-263.100,00
26	- Ausz. für Investitionen in das sonstige Sachanlagevermögen und immaterielle Anlagevermögen	-4.800,00	0,00	-4.800,00	-13.088,52	-121.910,00	-107.510,00
	davon: Ausz. aus gewährten Investitionszuweisungen und -zuschüssen	-4.000,00	0,00	-4.000,00	0,00	-106.000,00	-94.000,00
27	- Ausz. für Investitionen in das Finanzanlagevermögen	0,00	0,00	0,00	0,00	0,00	0,00
	<b>Auszahlungen aus Finanzierungstätigkeit</b>						
32	- Ausz. für die Tilgung von Krediten und wirtschaftlich vergleichbaren Vorgängen für Investitionen	0,00	0,00	0,00	0,00	0,00	0,00
	<b>Summe</b>	<b>-17.800,00</b>	<b>0,00</b>	<b>-17.800,00</b>	<b>-13.088,52</b>	<b>-406.010,00</b>	<b>-382.610,00</b>
	<b>Saldo (Einzahlungen ./ Auszahlungen)</b>	<b>-10.250,00</b>	<b>0,00</b>	<b>-10.250,00</b>	<b>-13.088,52</b>	<b>-406.010,00</b>	<b>-382.610,00</b>

## Haushaltsplan der Gemeinde Meinhard

### Investitionen 152010 Tourismus



Meinhard

Nr. Bezeichnung	Ansatz 2022	Verpflichtungs- Ermächtigungen	Ansatz 2021	Jahres- ergebnis 2020	Finanzplan 2023	Finanzplan 2024 2025	Bish. bereitgest. Ges. Ein- Ausz.
1520100002 Förderung Tourismus	-3.000,00		-3.000,00	-13.088,52	-3.000,00	-3.000,00 -3.000,00	-52.000,00 -25.941,74
24 24 Ausz.f.d.Erwerb v.Grundstücken u.Gebäuden							-1.605,00
25 25 Auszahlungen für Baumaßnahmen	-3.000,00		-3.000,00		-3.000,00	-3.000,00 -3.000,00	-52.000,00 -1.468,20
26 26 Ausz.f.Invest.i.d.sonst.Sachanl.vermögen				-13.088,52			-22.868,54
1520100003 Förd touristischer Infrastruktur/Fachwerksanierung	-4.000,00		-4.000,00		-4.000,00	-4.000,00 -4.000,00	-94.000,00 -37.159,26
26 26 Ausz.f.Invest.i.d.sonst.Sachanl.vermögen	-4.000,00		-4.000,00		-4.000,00	-4.000,00 -4.000,00	-94.000,00 -37.159,26
1520100011 Wegeleitsystem P4 Hessische Schweiz							-10.400,00 -12.790,25
25 25 Auszahlungen für Baumaßnahmen							-10.400,00 -12.790,25
1520100012 Blumentöpfe Alle Ortsteile							-12.000,00
24 24 Ausz.f.d.Erwerb v.Grundstücken u.Gebäuden							-12.000,00
1520100013 Bootsanleger Schwebda	-850,00		-850,00				-1.700,00 -1.852,73
20 20 Einz.a.Inv.zuw.u.-zusch.s.a.Inv.beitr.	2.650,00		2.650,00				5.300,00
25 25 Auszahlungen für Baumaßnahmen	-3.500,00		-3.500,00				-7.000,00 -1.852,73
1520100014 Bootsanleger Jestädt	-1.600,00		-1.600,00				-3.200,00
20 20 Einz.a.Inv.zuw.u.-zusch.s.a.Inv.beitr.	4.900,00		4.900,00				9.800,00
25 25 Auszahlungen für Baumaßnahmen	-6.500,00		-6.500,00				-13.000,00

# Haushaltsplan der Gemeinde Meinhard

Muster 10 zu § 4 Abs. 3 GemHVO

## Teilergebnishaushalt 1530 Allg. Einrichtungen und Unternehmen



Meinhard

Nr.	Konten	Bezeichnung	Haushaltsansatz		Ergebnis des Jahresabschlusses 2020
			2022	2021	
		<b>Ordentliche Erträge</b>			
01	50	Privatrechtliche Leistungsentgelte	-71.020	-69.180	-69.930
02	51	Öffentlich-rechtliche Leistungsentgelte			
03	548-549	Kostensatzleistungen und -erstattungen	-510	-510	-61
04	52	Bestandsveränderungen und aktivierte Eigenleistungen			
05	55	Steuern und steuerähnliche Erträge einschl. Erträge aus gesetzlichen Umlagen			
06	547	Erträge aus Transferleistungen			
07	540-543	Erträge aus Zuweisungen und Zuschüssen für lfd. Zwecke und allgemeine Umlagen			
08	546	Erträge aus der Auflösung von Sonderposten aus Investitionszuweisungen, -zuschüssen und Investitionsbeiträgen	-17.220	-17.220	-20.870
09	53	Sonstige ordentliche Erträge	-1.820	-1.820	-1.961
<b>10</b>		<b>Summe der ordentlichen Erträge (Nr. 1 bis 9)</b>	<b>-90.570</b>	<b>-88.730</b>	<b>-92.823</b>
		<b>Ordentliche Aufwendungen</b>			
11	62, 63, 640-643, 647-649, 65	Personalaufwendungen	37.700	27.090	25.114
12	644-646	Versorgungsaufwendungen			1.363
13	60, 61, 67-69	Aufwendungen für Sach- und Dienstleistungen	177.810	218.430	139.677
14	66	Abschreibungen	126.200	126.830	135.594
15	71	Aufwendungen für Zuweisungen und Zuschüsse sowie besondere Finanzaufwendungen	3.000		4.000
16	73	Steueraufwendungen einschl. Aufwendungen aus gesetzlichen Umlageverpflichtungen			
17	72	Transferaufwendungen			
18	70, 74, 76	Sonstige ordentliche Aufwendungen	6.440	6.460	6.414
<b>19</b>		<b>Summe der ordentlichen Aufwendungen (Nr. 11 bis 18)</b>	<b>351.150</b>	<b>378.810</b>	<b>312.162</b>
<b>20</b>		<b>Verwaltungsergebnis (Nr. 10 ./. Nr. 19)</b>	<b>260.580</b>	<b>290.080</b>	<b>219.339</b>
21	56, 57	Finanzerträge			
22	77	Finanzaufwendungen			
<b>23</b>		<b>Finanzergebnis (Nr. 21 bis Nr. 22)</b>			
<b>24</b>		<b>Ordentliches Ergebnis (Verwaltungsergebnis und Finanzergebnis Nr. 20 und Nr. 23)</b>	<b>260.580</b>	<b>290.080</b>	<b>219.339</b>
25	59	Außerordentliche Erträge			-45.613
26	79	Außerordentliche Aufwendungen			27.434
<b>27</b>		<b>Außerordentliches Ergebnis (Nr. 25 ./. Nr. 26)</b>			<b>-18.179</b>
<b>28</b>		<b>Jahresergebnis vor internen Leistungsbeziehungen (ordentliches Ergebnis und außerordentliches Ergebnis Nr. 24 und Nr. 27)</b>	<b>260.580</b>	<b>290.080</b>	<b>201.160</b>
29		Erlöse der internen Leistungsbeziehungen	-74.960	-74.960	-74.956
30		Kosten der internen Leistungsbeziehungen	176.750	177.230	180.499
<b>31</b>		<b>Ergebnis der internen Leistungsbeziehungen</b>	<b>101.790</b>	<b>102.270</b>	<b>105.543</b>
<b>32</b>		<b>Jahresergebnis nach internen Leistungsbeziehungen</b>	<b>362.370</b>	<b>392.350</b>	<b>306.703</b>

# Produktbeschreibung

## Produkt 153010 Dorfgemeinschaftshäuser/Bürgerhäuser



<b>Produktbereich</b>	15	Wirtschaft und Tourismus
<b>Produktgruppe</b>	1530	Allgemeine Einrichtungen und Unternehmen
<b>Produkt</b>	153010	Dorfgemeinschaftshäuser/Bürgerhäuser

<b>Kostenstelle</b>	15301010	Bürgerhaus Grebendorf
	15301020	Dorfgemeinschaftshaus Jestädt
	15301030	Bürgerhaus „Werratal“ Schwebda
	15301040	Dorfgemeinschaftshaus „Weinberghalle“ Frieda
	15301050	Dorfgemeinschaftshaus Neuerode
	15301060	Dorfgemeinschaftshaus Hitzelrode
	15301070	Dorfgemeinschaftshaus Motzenrode
	15301099	Bürgerhäuser/Dorfgemeinschaftshäuser, allgemein

### Produktbeschreibung

Die Gemeinde Meinhard unterhält für die Dorfgemeinschaften, den Sport, familiäre Feiern und für Versammlungen und Veranstaltungen der Vereine in jedem der sieben Ortsteile Dorfgemeinschafts- und Bürgerhäuser vor. Im Rahmen der in den 60er Jahren unter der Initiative des damaligen hessischen Ministerpräsidenten Georg-August Zinn geförderten „sozialen Aufrüstung der Dörfer“, wurde der Bau von Dorfgemeinschaftshäuser mit 50% finanziell vom Land unterstützt. Alle sieben Häuser verfügen über eine geräumige Küche, einen großen Saal und entsprechende Sanitäreinrichtungen. Von der Kuchengabel bis zur Suppentasse, von Tischen und Stühlen bis zu Tischdecken, von Kühlschränken und Kühlzellen bis zur kompletten Thekeneinrichtung – für die optimale Nutzung im Rahmen von Versammlungen, Feiern und jeglichen Veranstaltungen wurde von der Gemeinde gesorgt. Während in den Talgemeinden für die Betriebsführung der Häuser eine externe Kraft auf Stundenbasis von der Gemeinde angestellt worden ist, wird die Betriebsführung der Häuser in den Höhengemeinden durch die Außenstellenleiter sichergestellt. Alle Häuser sind mit knapp über 60 Jahren relativ jung. Alle Häuser werden mit Gas beheizt. Die Häuser in Frieda, Schwebda und Grebendorf haben Flachdächer. Die anderen vier Häuser Satteldächer. Die Weiberghalle in Frieda wurde von 2018-2020 umfangreich saniert. Die oberen Geschosdecken der DGH's Neuerode, Hitzelrode und Jestädt wurden in 2021 energetisch ertüchtigt, um Heizkosten zu sparen. Die Nutzungsrate ist unterschiedlich geprägt. Während in den Taldörfern, insbesondere durch sportliche Nutzungen unter der Woche, eine gute bis befriedigende Auslastung zu verzeichnen ist, ist in den Bergdörfern eher eine schwache Auslastung zu verzeichnen.

### Rechtliche Grundlage

Die Vorhaltung von Dorfgemeinschaftshäusern ist eine freiwillige Leistung der Gemeinde. In Konkurrenz zum „**Wohnstandort Stadt**“ mit vielfältigen kulturellen Angeboten, dienen die Dorfgemeinschaftshäuser damit der Attraktivitätssteigerung des „**Wohnstandortes Dorf**“.

### Produktverantwortliche

Bürgermeister Gerhold Brill; Vertretung Leiterin der Liegenschaftsverwaltung Kirsten Menzel

### Strategische Ziele

- Nutzungsrate steigern und Fokus auf die ältere Generation richten – Gymnastik und Fitness, Seniorenkochen
- Instandhaltung und Sanierung der Häuser nach Prioritäten mit Ortsbeiräten abstimmen
- Pflegearbeiten der Häuser mehr in die Dorfgemeinschaften geben
- Neue Nutzungsmöglichkeiten unter Umständen auch gewerblich entwickeln
- Einbindung der Häuser im Rahmen des Katastrophenfalles
- Betriebskosten beobachten und mögliche Kostenabsenkungen umsetzen
- Gebühren für Nutzung beobachten

### Operative Ziele

- Prioritätenliste für Instandhaltungs- und Sanierungsarbeiten aufstellen
- Gebührenordnung zur Nutzung für 2023 überarbeiten



# Übersichten und Kennzahlen zu operativen Zielen

## Dorfgemeinschaftshäuser / Bürgerhäuser Gebäudedaten / Bauzustand (2016)

Ortsteil	Baujahr / Anbaujahr	Sozialfläche in m² (ohne Flur, Lager- und Vorratsräume und Küche)	Quadratmeter / Einwohner	Anzahl d. Räume	Auslastung in % von 365 Tagen*	EINNAHMEN		Ausgaben (interne Leistungsbeziehungen 3201010 + 3201070, 3201100 + 3201200)	AUSGABEN (ohne interne Leistungsbeziehungen 3201010 + 3201070, 3201100 + 3201200)			Zuschuss	BAUZUSTAND akute Mängel	INVESTITIONSKOSTEN - geschätzt -
						durch Erträge	durch Sportförderung		Betriebskosten	Personalkosten	Abschreibung und Zinsen			
Frieda	1969	572	0,76	5	43,4	5.585	14.879	12.889	23.259	17.536	9.134	-29.465	-Energieeffizienz -Heizung -Dachkonstrukt.	500.000
Grebendorf	1976/1983	252	0,16	1	41,5	19.540	24.031	17.911	25.869	7.419	24.330	-14.047	-Sanitärbereich -Gaststättenber. -Jugendraum	70.000
Hitzelrode	1967/1983	96	0,52	1	7,4	800	0	9.275	12.634	2.409	3.990	-18.233	-Barrierefreiheit	15.000
Jestädt	1969/1998	180	0,23	1	31,1	5.600	12.782	13.189	13.456	5.459	9.908	-10.441	*Kellerisolierung -Kanalsanierung	20.000
Motzenrode	1952/1988	115	0,76	1	10,2	3.900	0	8.666	8.644	1.188	5.153	-11.085	*Behindertentoil. -Jugendraum	10.000
Neuerode	1967/1989	112	0,28	1	25,0	800	0	10.441	10.103	2.308	3.648	-15.259	-Dachdämmung	8.000
Schwebda	1966/2009	525	0,61	4	52,7	25.670	23.264	15.362	23.658	12.702	118.535	-111.961	-Kühlzelle	6.000
Meinhard ( 4.697 EW)		1.852	0,39		30,19	61.895	74.956	87.733	123.623	49.021	174.698	-210.491		629.000

## GEBÜHRENORDNUNG:

### Grebendorf

Raum	Größe m²	Gebühren					Heizung €	Strom €
		1. Tag (24 Std.) €	Überschreibung (bis 3 Std.) €	Jeder weitere Tag €	Trauerkaffee (50% 1 Tag) €	€		
<b>Einheimische / Ortsansässige</b>								
Saal klein	108	41,25	13,75	27,50	20,63	16,20	0,30 je kwh	
Saal mittel	144	55,00	18,33	36,67	27,50	21,60		
Saal groß	252	96,25	32,08	64,17	48,13	37,80		
Küche	pauschal	10,00	3,33	10,00	5,00	0,00		
<b>Auswärtige (Zuschlag von 50%)</b>								
Saal klein	108	61,88	20,62	41,25	30,94	16,20	0,30 je kwh	
Saal mittel	144	82,50	27,50	55,00	41,25	21,60		
Saal groß	252	144,38	48,12	96,25	72,19	37,80		
Küche	pauschal	15,00	5,00	15,00	7,50	0,00		
<b>Vereine</b>								
Saal klein	108	Gebühr nur bei kommerziellen Veranstaltungen - siehe Tarif Einheimische		Pauschale Wasser + K (bei Bezeichnung Verbrauchskosten €)	5,00	16,20	0,30 je kwh	
Saal mittel	144			5,00	21,60			
Saal groß	252			10,00	37,80			

### Jestädt

Raum	Größe m²	Gebühren					Heizung €	Strom €
		1. Tag (24 Std.) €	Überschreibung (bis 3 Std.) €	Jeder weitere Tag €	Trauerkaffee (50% 1 Tag) €	€		
<b>Einheimische / Ortsansässige</b>								
Saal klein	80	30,00	10,00	20,00	15,00	12,00	0,30 je kwh	
Saal mittel	100	37,50	12,50	25,00	18,75	15,00		
Saal groß	180	67,50	22,50	45,00	33,75	27,00		
Küche	pauschal	10,00	3,33	10,00	5,00	0,00		
<b>Auswärtige (Zuschlag von 50%)</b>								
Saal klein	80	45,00	15,00	30,00	22,50	12,00	0,30 je kwh	
Saal mittel	100	56,25	18,75	37,50	28,13	15,00		
Saal groß	180	101,25	33,75	67,50	50,63	27,00		
Küche	pauschal	15,00	5,00	15,00	7,50	0,00		
<b>Vereine</b>								
Saal klein	80	Gebühr nur bei kommerziellen Veranstaltungen - siehe Tarif Einheimische		Pauschale Wasser + K (bei Bezeichnung Verbrauchskosten €)	5,00	12,00	0,30 je kwh	
Saal mittel	100			5,00	15,00			
Saal groß	180			10,00	27,00			

### Hitzelrode

Raum	Größe m²	Gebühren					Heizung €	Strom €
		1. Tag (24 Std.) €	Überschreibung (bis 3 Std.) €	Jeder weitere Tag €	Trauerkaffee (50% 1 Tag) €	€		
<b>Einheimische / Ortsansässige</b>								
Saal	96	36,25	12,08	24,17	18,13	15,00	0,30 je kwh	
Küche	pauschal	10,00	3,33	10,00	5,00	0,00		
<b>Auswärtige (Zuschlag von 50%)</b>								
Saal	96	54,38	18,12	36,25	27,19	15,00	0,30 je kwh	
Küche	pauschal	15,00	5,00	15,00	7,50	0,00		
<b>Vereine</b>								
Saal	96	Gebühr nur bei kommerziellen Veranstaltungen - siehe Tarif Einheimische		Pauschale Wasser + K (bei Bezeichnung Verbrauchskosten €)	7,50	15,00	0,30 je kwh	
Küche	pauschal			7,50	-----			

### Motzenrode

Raum	Größe m²	Gebühren					Heizung €	Strom €
		1. Tag (24 Std.) €	Überschreibung (bis 3 Std.) €	Jeder weitere Tag €	Trauerkaffee (50% 1 Tag) €	€		
<b>Einheimische / Ortsansässige</b>								
Saal klein	54,23	21,25	7,08	14,17	10,63	8,50	0,30 je kwh	
Saal groß	61,65	23,75	7,91	15,83	11,88	9,50		
Saal kl. + gr.	115,88	45,00	15,00	30,00	22,50	18,00		
Küche	pauschal	10,00	3,33	10,00	5,00	0,00		
<b>Auswärtige (Zuschlag von 50%)</b>								
Saal klein	54,23	31,88	10,62	21,25	15,94	8,50	0,30 je kwh	
Saal groß	61,65	35,63	11,67	23,75	17,81	9,50		
Saal kl. + gr.	115,88	67,50	22,50	45,00	33,75	18,00		
Küche	pauschal	15,00	5,00	15,00	7,50	0,00		
<b>Vereine</b>								
Saal klein	54,23	Gebühr nur bei kommerziellen Veranstaltungen - siehe Tarif Einheimische		Pauschale Wasser + K (bei Bezeichnung Verbrauchskosten €)	5,00	8,50	0,30 je kwh	
Saal groß	61,65			5,00	9,50			
Saal kl. + gr.	115,88			10,00	18,00			

### Schwebda

Raum	Größe m²	Gebühren					Heizung €	Strom €
		1. Tag (24 Std.) €	Überschreibung (bis 3 Std.) €	Jeder weitere Tag €	Trauerkaffee (50% 1 Tag) €	€		
<b>Einheimische / Ortsansässige</b>								
Saal 1 + Nebenräume	35 + 67	35,00	11,66	23,33	17,50	18,00	0,30 je kwh	
Halle	323,10	121,25	40,41	80,83	60,62	48,00		
Bühne	80	30,00	10,00	20,00	15,00	12,00		
Halle + Bühne	403,10	151,25	50,41	100,83	75,62	60,00		
Küche	pauschal	10,00	3,33	10,00	5,00	0,00		
<b>Auswärtige (Zuschlag von 50%)</b>								
Saal 1 + Nebenräume	35 + 67	52,50	17,50	35,00	26,25	18,00	0,30 je kwh	
Halle	323,10	181,88	60,62	121,50	90,94	48,00		
Bühne	80	45,00	15,00	30,00	22,50	12,00		
Halle + Bühne	403,10	226,88	75,62	151,25	113,44	60,00		
Küche	pauschal	15,00	5,00	15,00	7,50	0,00		
<b>Vereine</b>								
Saal 1 + Nebenräume	35	Gebühr nur bei kommerziellen Veranstaltungen - siehe Tarif Einheimische		Pauschale Wasser + Kanal (bei Bezeichnung Verbrauchskosten €)	5,00	18,00	0,30 je kwh	
Halle	323,10			10,00	48,00			
Bühne	80			5,00	12,00			
Halle + Bühne	403,10			15,00	60,00			

### Frieda

Raum	Größe m²	Gebühren					Heizung €	Strom €
		1. Tag (24 Std.) €	Überschreibung (bis 3 Std.) €	Jeder weitere Tag €	Trauerkaffee (50% 1 Tag) €	€		
<b>Einheimische / Ortsansässige</b>								
Saal (Halle)	210	78,75	26,25	52,50	39,38	31,50	0,30 je kwh	
Gemeinschafts-Raum	97	37,50	12,50	25,00	18,75	14,55		
Saal + GR	307	116,25	38,75	77,50	58,13	46,05		
Küche	pauschal	10,00	3,33	10,00	5,00	0,00		
<b>Auswärtige (Zuschlag von 50%)</b>								
Saal (Halle)	210	118,13	39,37	78,75	59,06	31,50	0,30 je kwh	
Gemeinschafts-Raum	97	56,25	18,75	37,50	28,13	14,55		
Saal + GR	307	174,38	58,12	116,25	87,19	46,05		
Küche	pauschal	15,00	5,00	15,00	7,50	0,00		
<b>Vereine</b>								
Saal (Halle)	210	Gebühr nur bei kommerziellen Veranstaltungen - siehe Tarif Einheimische		Pauschale Wasser + K (bei Bezeichnung Verbrauchskosten €)	5,00	31,50	0,30 je kwh	
Gemeinschafts-Raum	97			10,00	14,55			
Saal + GR	307			15,00	46,05			

### Neuerode

Raum	Größe m²	Gebühren					Heizung €	Strom €
		1. Tag (24 Std.) €	Überschreibung (bis 3 Std.) €	Jeder weitere Tag €	Trauerkaffee (50% 1 Tag) €	€		
<b>Einheimische / Ortsansässige</b>								
Saal groß	112,50	42,50	14,16	28,33	21,25	17,00	0,30 je kwh	
Saal klein	56,25	21,25	7,08	14,17	10,63	8,50		
Küche	pauschal	10,00	3,33	10,00	5,00	0,00		
<b>Auswärtige (Zuschlag von 50%)</b>								
Saal groß	112,50	63,75	21,25	42,50	31,88	17,00	0,30 je kwh	
Saal klein	56,25	31,88	10,62	21,25	15,94	8,50		
Küche	pauschal	15,00	5,00	15,00	7,50	0,00		
<b>Vereine</b>								
Saal groß	112,50	Gebühr nur bei kommerziellen Veranstaltungen - siehe Tarif Einheimische		Pauschale Wasser + K (bei Bezeichnung Verbrauchskosten €)	10,00	17,00	0,30 je kwh	
Saal klein	56,25			5,00	8,50			

# Haushaltsplan der Gemeinde Meinhard

Muster 10 zu § 4 Abs. 3 GemHVO

## Teilergebnishaushalt 153010 Dorfgemeinschaftshäuser/Bürgerhäuser



Meinhard

Nr.	Konten	Bezeichnung	Haushaltsansatz		Ergebnis des Jahresabschlusses 2020
			2022	2021	
		<b>Ordentliche Erträge</b>			
01	50	Privatrechtliche Leistungsentgelte	-26.610	-22.570	-23.195
02	51	Öffentlich-rechtliche Leistungsentgelte			
03	548-549	Kostensatzleistungen und -erstattungen	-510	-510	-61
04	52	Bestandsveränderungen und aktivierte Eigenleistungen			
05	55	Steuern und steuerähnliche Erträge einschl. Erträge aus gesetzlichen Umlagen			
06	547	Erträge aus Transferleistungen			
07	540-543	Erträge aus Zuweisungen und Zuschüssen für lfd. Zwecke und allgemeine Umlagen			
08	546	Erträge aus der Auflösung von Sonderposten aus Investitionszuweisungen, -zuschüssen und Investitionsbeiträgen	-12.550	-12.550	-16.203
09	53	Sonstige ordentliche Erträge			-141
<b>10</b>		<b>Summe der ordentlichen Erträge (Nr. 1 bis 9)</b>	<b>-39.670</b>	<b>-35.630</b>	<b>-39.601</b>
		<b>Ordentliche Aufwendungen</b>			
11	62, 63, 640-643, 647-649, 65	Personalaufwendungen	37.700	27.090	25.114
12	644-646	Versorgungsaufwendungen			1.363
13	60, 61, 67-69	Aufwendungen für Sach- und Dienstleistungen	148.540	188.360	110.823
14	66	Abschreibungen	115.410	116.040	123.540
15	71	Aufwendungen für Zuweisungen und Zuschüsse sowie besondere Finanzaufwendungen			
16	73	Steueraufwendungen einschl. Aufwendungen aus gesetzlichen Umlageverpflichtungen			
17	72	Transferaufwendungen			
18	70, 74, 76	Sonstige ordentliche Aufwendungen	2.410	2.410	2.407
<b>19</b>		<b>Summe der ordentlichen Aufwendungen (Nr. 11 bis 18)</b>	<b>304.060</b>	<b>333.900</b>	<b>263.247</b>
<b>20</b>		<b>Verwaltungsergebnis (Nr. 10 ./. Nr. 19)</b>	<b>264.390</b>	<b>298.270</b>	<b>223.646</b>
21	56, 57	Finanzerträge			
22	77	Finanzaufwendungen			
<b>23</b>		<b>Finanzergebnis (Nr. 21 bis Nr. 22)</b>			
<b>24</b>		<b>Ordentliches Ergebnis (Verwaltungsergebnis und Finanzergebnis Nr. 20 und Nr. 23)</b>	<b>264.390</b>	<b>298.270</b>	<b>223.646</b>
25	59	Außerordentliche Erträge			-1.018
26	79	Außerordentliche Aufwendungen			3.666
<b>27</b>		<b>Außerordentliches Ergebnis (Nr. 25 ./. Nr. 26)</b>			<b>2.648</b>
<b>28</b>		<b>Jahresergebnis vor internen Leistungsbeziehungen (ordentliches Ergebnis und außerordentliches Ergebnis Nr. 24 und Nr. 27)</b>	<b>264.390</b>	<b>298.270</b>	<b>226.294</b>
29		Erlöse der internen Leistungsbeziehungen	-74.960	-74.960	-74.956
30		Kosten der internen Leistungsbeziehungen	166.300	169.640	172.917
<b>31</b>		<b>Ergebnis der internen Leistungsbeziehungen</b>	<b>91.340</b>	<b>94.680</b>	<b>97.961</b>
<b>32</b>		<b>Jahresergebnis nach internen Leistungsbeziehungen</b>	<b>355.730</b>	<b>392.950</b>	<b>324.255</b>

# Haushaltsplan der Gemeinde Meinhard

Muster 11 zu § 4 Abs. 4 GemHVO

## Teilfinanzhaushalt 153010 Dorfgemeinschaftshäuser/Bürgerhäuser



Meinhard

		Haushaltsansatz			Investitions- und Investitionsförderungsmaßnahmen		
Nr.	Bezeichnung	2022	Verpflichtungs-ermächtigungen	2021	Ergebnis des Jahres- abschlusses 2020	Gesamt- auszahlungs- bedarf	davon bisher bereitgestellt
1	2	3	4	5	6	7	8
	<b>Einzahlungen aus Investitionstätigkeit</b>						
20	+ Einz. aus Investitionszuweis. und -zuschüssen sowie aus Investitionsbeiträgen	78.850,00	0,00	83.700,00	0,00	0,00	0,00
21	+ Einz. aus Abgängen von Vermögensgegenständen des Sachanlagevermögens und des immateriellen Anlagevermögens	0,00	0,00	0,00	0,00	0,00	0,00
22	+ Einz. aus Abgängen von Vermögensgegenständen des Finanzanlagevermögens	0,00	0,00	0,00	0,00	0,00	0,00
	<b>Einzahlungen aus Finanzierungstätigkeit</b>						
31	+ Einz. aus der Aufnahme v. Krediten und wirtschaftlich vergleichbaren Vorgängen für Investitionen	0,00	0,00	0,00	0,00	0,00	0,00
	<b>Summe</b>	<b>78.850,00</b>	<b>0,00</b>	<b>83.700,00</b>	<b>0,00</b>	<b>0,00</b>	<b>0,00</b>
	<b>Auszahlungen aus Investitionstätigkeit</b>						
24	- Ausz. für den Erwerb von Grundstücken und Gebäuden	0,00	0,00	0,00	-7.500,28	-15.000,00	-15.000,00
25	- Ausz. für Baumaßnahmen	-118.600,00	0,00	-103.000,00	-457,77	-1.448.600,00	-1.448.600,00
26	- Ausz. für Investitionen in das sonstige Sachanlagevermögen und immaterielle Anlagevermögen davon: Ausz. aus gewährten Investitionszuweisungen und -zuschüssen	-9.650,00	0,00	-2.100,00	-13.791,63	-91.425,00	-79.125,00
27	- Ausz. für Investitionen in das Finanzanlagevermögen	0,00	0,00	0,00	0,00	0,00	0,00
	<b>Auszahlungen aus Finanzierungstätigkeit</b>						
32	- Ausz. für die Tilgung von Krediten und wirtschaftlich vergleichbaren Vorgängen für Investitionen	0,00	0,00	0,00	0,00	0,00	0,00
	<b>Summe</b>	<b>-128.250,00</b>	<b>0,00</b>	<b>-105.100,00</b>	<b>-21.749,68</b>	<b>-1.555.025,00</b>	<b>-1.542.725,00</b>
	<b>Saldo (Einzahlungen ./ Auszahlungen)</b>	<b>-49.400,00</b>	<b>0,00</b>	<b>-21.400,00</b>	<b>-21.749,68</b>	<b>-1.555.025,00</b>	<b>-1.542.725,00</b>

## Haushaltsplan der Gemeinde Meinhard

### Investitionen 153010 Dorfgemeinschaftshäuser/Bürgerhäuser



Meinhard

Nr. Bezeichnung	Ansatz 2022	Verpflichtungs-Ermächtigungen	Ansatz 2021	Jahresergebnis 2020	Finanzplan 2023	Finanzplan 2024 2025	Bish. bereitgest. Ges. Ein-Ausz.
1530100009 Neukonzeption DGH "Weinberghalle" Frieda 20 20 Einz.a.Inv.zuw.u.-zusch.s.a.Inv.beitr. 24 24 Ausz.f.d.Erwerb v.Grundstücken u.Gebäuden 25 25 Auszahlungen für Baumaßnahmen				-7.958,05  -7.500,28 -457,77			-399.800,00 -730.426,53 426.900,00  -7.500,28 -826.700,00 -722.926,25
1530100011 Küchenumbau BGH OTG 20 20 Einz.a.Inv.zuw.u.-zusch.s.a.Inv.beitr. 25 25 Auszahlungen für Baumaßnahmen 26 26 Ausz.f.Invest.i.d.sonst.Sachanl.vermögen							-15.000,00 -2.600,00  2.600,00 -15.000,00  -2.600,00
1530100013 Energetische Sanierung Bürgerhaus OTG - KIP BP 20 20 Einz.a.Inv.zuw.u.-zusch.s.a.Inv.beitr. 25 25 Auszahlungen für Baumaßnahmen			-6.000,00  54.000,00 -60.000,00				-18.000,00 -78.315,16 162.000,00  -180.000,00 -78.315,16
1530100014 Energetische Sanierung DGH Jestädt - KIP BP 20 20 Einz.a.Inv.zuw.u.-zusch.s.a.Inv.beitr. 25 25 Auszahlungen für Baumaßnahmen			-1.100,00  9.900,00 -11.000,00				-3.300,00 -10.971,59 29.700,00  -33.000,00 -10.971,59
1530100015 Energetische Sanierung DGH OTN - KIP BP 20 20 Einz.a.Inv.zuw.u.-zusch.s.a.Inv.beitr. 25 25 Auszahlungen für Baumaßnahmen	-1.100,00  9.900,00 -11.000,00		-1.100,00  9.900,00 -11.000,00				-4.400,00 -8.759,71 39.600,00  -44.000,00 -8.759,71
1530100016 Energetische Sanierung DGH Hitzelrode - KIP BP 20 20 Einz.a.Inv.zuw.u.-zusch.s.a.Inv.beitr. 25 25 Auszahlungen für Baumaßnahmen			-1.100,00  9.900,00 -11.000,00				-3.300,00 -17.504,63 29.700,00  -33.000,00 -17.504,63
1530100017 Kühlschranks BGH Schwebda 26 26 Ausz.f.Invest.i.d.sonst.Sachanl.vermögen							-2.144,00  -2.144,00
1530100018 Geschirrspüler Küche sozialer Teil BGH OTG 26 26 Ausz.f.Invest.i.d.sonst.Sachanl.vermögen							-3.004,57  -3.004,57
1530100019 Sanierung DGH Neuerode - Dorfentwicklung 20 20 Einz.a.Inv.zuw.u.-zusch.s.a.Inv.beitr. 25 25 Auszahlungen für Baumaßnahmen	-13.900,00  23.700,00 -37.600,00						-27.800,00 47.400,00 -75.200,00
1530100020 Sockelsanierung DGH Hitzelrode - Dorfentwicklung 20 20 Einz.a.Inv.zuw.u.-zusch.s.a.Inv.beitr. 25 25 Auszahlungen für Baumaßnahmen							-8.800,00 -8.653,03 15.000,00  -23.800,00 -8.653,03
1530100021 Energetische Sanierung DGH Motzenrode - DE 20 20 Einz.a.Inv.zuw.u.-zusch.s.a.Inv.beitr. 25 25 Auszahlungen für Baumaßnahmen	-2.500,00  7.500,00 -10.000,00		-10.000,00  -10.000,00				-35.200,00 46.200,00 -81.400,00
1530100022 Theke u. Bestuhlung Gaststätte "Zum Sandhasen" OTG 20 20 Einz.a.Inv.zuw.u.-zusch.s.a.Inv.beitr.							25.267,52

## Haushaltsplan der Gemeinde Meinhard

### Investitionen 153010 Dorfgemeinschaftshäuser/Bürgerhäuser



Meinhard

Nr. Bezeichnung	Ansatz 2022	Verpflichtungs- Ermächtigungen	Ansatz 2021	Jahres- ergebnis 2020	Finanzplan 2023	Finanzplan 2024 2025	Bish. bereitgest. Ges. Ein- Ausz.
26 26 Ausz.f.Invest.i.d.sonst.Sachanl.vermögen							-25.267,52
1530100023 Geschirrspülmaschine BGH Schwebda							-4.294,00
26 26 Ausz.f.Invest.i.d.sonst.Sachanl.vermögen							-4.294,00
1530100024 Theke, Bestuhlung u. Kühlmöbel BGH "Werratal" OTS							13.068,21
20 20 Einz.a.Inv.zuw.u.-zusch.s.a.Inv.beitr.							-13.068,21
26 26 Ausz.f.Invest.i.d.sonst.Sachanl.vermögen							
1530100025 Entkalkungsanlage BGH Schwebda					-6.000,00		-2.000,00
26 26 Ausz.f.Invest.i.d.sonst.Sachanl.vermögen					-6.000,00		-2.000,00
1530100026 Kühlzelle BGH Schwebda				-7.750,00			-8.990,00
26 26 Ausz.f.Invest.i.d.sonst.Sachanl.vermögen				-7.750,00			-7.750,00
1530100027 Herd BGH Schwebda				-6.041,63			-7.200,00
26 26 Ausz.f.Invest.i.d.sonst.Sachanl.vermögen				-6.041,63			-6.041,63
1530100028 Kombidämpfer BGH Schwebda							-4.700,00
26 26 Ausz.f.Invest.i.d.sonst.Sachanl.vermögen							-4.700,00
1530100031 Neuer Herd BGH Grebendorf	-6.000,00						-6.000,00
26 26 Ausz.f.Invest.i.d.sonst.Sachanl.vermögen	-6.000,00						-6.000,00
1530100032 Zugang zum Seniorencafe WBH Frieda - DE	-9.250,00						-9.250,00
20 20 Einz.a.Inv.zuw.u.-zusch.s.a.Inv.beitr.	15.750,00						15.750,00
25 25 Auszahlungen für Baumaßnahmen	-25.000,00						-25.000,00
1530100033 Umbau barrierefreie Sanitäranlagen DGH OTH - DE	-13.000,00						-13.000,00
20 20 Einz.a.Inv.zuw.u.-zusch.s.a.Inv.beitr.	22.000,00						22.000,00
25 25 Auszahlungen für Baumaßnahmen	-35.000,00						-35.000,00

# Haushaltsplan der Gemeinde Meinhard

Muster 10 zu § 4 Abs. 3 GemHVO

## Teilergebnishaushalt 153020 Allgemeines Grundvermögen



Meinhard

Nr.	Konten	Bezeichnung	Haushaltsansatz		Ergebnis des Jahresabschlusses 2020
			2022	2021	
		<b>Ordentliche Erträge</b>			
01	50	Privatrechtliche Leistungsentgelte	-38.260	-40.460	-39.859
02	51	Öffentlich-rechtliche Leistungsentgelte			
03	548-549	Kostensatzleistungen und -erstattungen			
04	52	Bestandsveränderungen und aktivierte Eigenleistungen			
05	55	Steuern und steuerähnliche Erträge einschl. Erträge aus gesetzlichen Umlagen			
06	547	Erträge aus Transferleistungen			
07	540-543	Erträge aus Zuweisungen und Zuschüssen für lfd. Zwecke und allgemeine Umlagen			
08	546	Erträge aus der Auflösung von Sonderposten aus Investitionszuweisungen, -zuschüssen und Investitionsbeiträgen	-2.000	-2.000	-1.997
09	53	Sonstige ordentliche Erträge	-1.820	-1.820	-1.820
<b>10</b>		<b>Summe der ordentlichen Erträge (Nr. 1 bis 9)</b>	<b>-42.080</b>	<b>-44.280</b>	<b>-43.676</b>
		<b>Ordentliche Aufwendungen</b>			
11	62, 63, 640-643, 647-649, 65	Personalaufwendungen			
12	644-646	Versorgungsaufwendungen			
13	60, 61, 67-69	Aufwendungen für Sach- und Dienstleistungen	22.560	20.130	21.727
14	66	Abschreibungen	2.940	2.940	3.375
15	71	Aufwendungen für Zuweisungen und Zuschüsse sowie besondere Finanzaufwendungen			
16	73	Steueraufwendungen einschl. Aufwendungen aus gesetzlichen Umlageverpflichtungen			
17	72	Transferaufwendungen			
18	70, 74, 76	Sonstige ordentliche Aufwendungen	4.030	4.050	4.007
<b>19</b>		<b>Summe der ordentlichen Aufwendungen (Nr. 11 bis 18)</b>	<b>29.530</b>	<b>27.120</b>	<b>29.108</b>
<b>20</b>		<b>Verwaltungsergebnis (Nr. 10 ./. Nr. 19)</b>	<b>-12.550</b>	<b>-17.160</b>	<b>-14.568</b>
21	56, 57	Finanzerträge			
22	77	Finanzaufwendungen			
<b>23</b>		<b>Finanzergebnis (Nr. 21 bis Nr. 22)</b>			
<b>24</b>		<b>Ordentliches Ergebnis (Verwaltungsergebnis und Finanzergebnis Nr. 20 und Nr. 23)</b>	<b>-12.550</b>	<b>-17.160</b>	<b>-14.568</b>
25	59	Außerordentliche Erträge			-43.686
26	79	Außerordentliche Aufwendungen			23.768
<b>27</b>		<b>Außerordentliches Ergebnis (Nr. 25 ./. Nr. 26)</b>			<b>-19.918</b>
<b>28</b>		<b>Jahresergebnis vor internen Leistungsbeziehungen (ordentliches Ergebnis und außerordentliches Ergebnis Nr. 24 und Nr. 27)</b>	<b>-12.550</b>	<b>-17.160</b>	<b>-34.486</b>
29		Erlöse der internen Leistungsbeziehungen			
30		Kosten der internen Leistungsbeziehungen	4.310	3.470	3.466
<b>31</b>		<b>Ergebnis der internen Leistungsbeziehungen</b>	<b>4.310</b>	<b>3.470</b>	<b>3.466</b>
<b>32</b>		<b>Jahresergebnis nach internen Leistungsbeziehungen</b>	<b>-8.240</b>	<b>-13.690</b>	<b>-31.020</b>



# Haushaltsplan der Gemeinde Meinhard

Muster 11 zu § 4 Abs. 4 GemHVO

## Teilfinanzhaushalt 153020 Allgemeines Grundvermögen



Meinhard

		Haushaltsansatz			Investitions- und Investitionsförderungsmaßnahmen		
Nr.	Bezeichnung	2022	Verpflichtungs-ermächtigungen	2021	Ergebnis des Jahres- abschlusses 2020	Gesamt- auszahlungs- bedarf	davon bisher bereitgestellt
1	2	3	4	5	6	7	8
	<b>Einzahlungen aus Investitionstätigkeit</b>						
20	+ Einz. aus Investitionszuweis. und -zuschüssen sowie aus Investitionsbeiträgen	0,00	0,00	0,00	0,00	0,00	0,00
21	+ Einz. aus Abgängen von Vermögensgegenständen des Sachanlagevermögens und des immateriellen Anlagevermögens	0,00	0,00	0,00	137.810,60	0,00	0,00
22	+ Einz. aus Abgängen von Vermögensgegenständen des Finanzanlagevermögens	0,00	0,00	0,00	0,00	0,00	0,00
	<b>Einzahlungen aus Finanzierungstätigkeit</b>						
31	+ Einz. aus der Aufnahme v. Krediten und wirtschaftlich vergleichbaren Vorgängen für Investitionen	0,00	0,00	0,00	0,00	0,00	0,00
	<b>Summe</b>	<b>0,00</b>	<b>0,00</b>	<b>0,00</b>	<b>137.810,60</b>	<b>0,00</b>	<b>0,00</b>
	<b>Auszahlungen aus Investitionstätigkeit</b>						
24	- Ausz. für den Erwerb von Grundstücken und Gebäuden	-315.000,00	0,00	-165.000,00	0,00	-3.190.000,00	-3.175.000,00
25	- Ausz. für Baumaßnahmen	0,00	0,00	0,00	0,00	-21.000,00	-21.000,00
26	- Ausz. für Investitionen in das sonstige Sachanlagevermögen und immaterielle Anlagevermögen davon: Ausz. aus gewährten Investitionszuweisungen und -zuschüssen	0,00	0,00	0,00	0,00	-1.500,00	-1.500,00
27	- Ausz. für Investitionen in das Finanzanlagevermögen	0,00	0,00	0,00	0,00	0,00	0,00
	<b>Auszahlungen aus Finanzierungstätigkeit</b>						
32	- Ausz. für die Tilgung von Krediten und wirtschaftlich vergleichbaren Vorgängen für Investitionen	0,00	0,00	0,00	0,00	0,00	0,00
	<b>Summe</b>	<b>-315.000,00</b>	<b>0,00</b>	<b>-165.000,00</b>	<b>0,00</b>	<b>-3.212.500,00</b>	<b>-3.197.500,00</b>
	<b>Saldo (Einzahlungen ./ Auszahlungen)</b>	<b>-315.000,00</b>	<b>0,00</b>	<b>-165.000,00</b>	<b>137.810,60</b>	<b>-3.212.500,00</b>	<b>-3.197.500,00</b>

## Haushaltsplan der Gemeinde Meinhard

### Investitionen 153020 Allgemeines Grundvermögen



Meinhard

Nr. Bezeichnung	Ansatz 2022	Verpflichtungs- Ermächtigungen	Ansatz 2021	Jahres- ergebnis 2020	Finanzplan 2023	Finanzplan 2024 2025	Bish. bereitgest. Ges. Ein- Ausz.
1530200002 Verkauf/Erwerb von Grundstücken	-300.000,00		-150.000,00	111.548,98	-5.000,00	-5.000,00 -5.000,00	-616.000,00 1.464.975,87
21 21 Einz.a.Abg.v.Gegenst.d.Sachanlagevermögens und				111.548,98			179.000,00 1.535.369,80
24 24 Ausz.f.d.Erwerb v.Grundstücken u.Gebäuden	-300.000,00		-150.000,00		-5.000,00	-5.000,00 -5.000,00	-795.000,00 -70.393,93
1530200003 Drainage u Grundstücksentwässerungsanl Siedlung 21							-15.000,00
25 25 Auszahlungen für Baumaßnahmen							-15.000,00
1530200011 Verkauf Neueroder Str. 58, OTG							145.000,00
21 21 Einz.a.Abg.v.Gegenst.d.Sachanlagevermögens und							145.000,00
1530200014 Zaun Lagerplatz bei Bauhof	-15.000,00		-15.000,00				-30.000,00
24 24 Ausz.f.d.Erwerb v.Grundstücken u.Gebäuden	-15.000,00		-15.000,00				-30.000,00



# Haushaltsplan der Gemeinde Meinhard

Muster 10 zu § 4 Abs. 3 GemHVO

## Teilergebnishaushalt 153030 Freizeit- und Erholungseinrichtung Werratalsee



Meinhard

Nr.	Konten	Bezeichnung	Haushaltsansatz		Ergebnis des Jahresabschlusses 2020
			2022	2021	
		<b>Ordentliche Erträge</b>			
01	50	Privatrechtliche Leistungsentgelte	-6.150	-6.150	-6.876
02	51	Öffentlich-rechtliche Leistungsentgelte			
03	548-549	Kostenersatzleistungen und -erstattungen			
04	52	Bestandsveränderungen und aktivierte Eigenleistungen			
05	55	Steuern und steuerähnliche Erträge einschl. Erträge aus gesetzlichen Umlagen			
06	547	Erträge aus Transferleistungen			
07	540-543	Erträge aus Zuweisungen und Zuschüssen für lfd. Zwecke und allgemeine Umlagen			
08	546	Erträge aus der Auflösung von Sonderposten aus Investitionszuweisungen, -zuschüssen und Investitionsbeiträgen	-2.670	-2.670	-2.670
09	53	Sonstige ordentliche Erträge			
<b>10</b>		<b>Summe der ordentlichen Erträge (Nr. 1 bis 9)</b>	<b>-8.820</b>	<b>-8.820</b>	<b>-9.546</b>
		<b>Ordentliche Aufwendungen</b>			
11	62, 63, 640-643, 647-649, 65	Personalaufwendungen			
12	644-646	Versorgungsaufwendungen			
13	60, 61, 67-69	Aufwendungen für Sach- und Dienstleistungen	6.710	9.940	7.127
14	66	Abschreibungen	7.850	7.850	8.679
15	71	Aufwendungen für Zuweisungen und Zuschüsse sowie besondere Finanzaufwendungen	3.000		4.000
16	73	Steueraufwendungen einschl. Aufwendungen aus gesetzlichen Umlageverpflichtungen			
17	72	Transferaufwendungen			
18	70, 74, 76	Sonstige ordentliche Aufwendungen			
<b>19</b>		<b>Summe der ordentlichen Aufwendungen (Nr. 11 bis 18)</b>	<b>17.560</b>	<b>17.790</b>	<b>19.806</b>
<b>20</b>		<b>Verwaltungsergebnis (Nr. 10 ./. Nr. 19)</b>	<b>8.740</b>	<b>8.970</b>	<b>10.260</b>
21	56, 57	Finanzerträge			
22	77	Finanzaufwendungen			
<b>23</b>		<b>Finanzergebnis (Nr. 21 bis Nr. 22)</b>			
<b>24</b>		<b>Ordentliches Ergebnis (Verwaltungsergebnis und Finanzergebnis Nr. 20 und Nr. 23)</b>	<b>8.740</b>	<b>8.970</b>	<b>10.260</b>
25	59	Außerordentliche Erträge			-909
26	79	Außerordentliche Aufwendungen			
<b>27</b>		<b>Außerordentliches Ergebnis (Nr. 25 ./. Nr. 26)</b>			<b>-909</b>
<b>28</b>		<b>Jahresergebnis vor internen Leistungsbeziehungen (ordentliches Ergebnis und außerordentliches Ergebnis Nr. 24 und Nr. 27)</b>	<b>8.740</b>	<b>8.970</b>	<b>9.351</b>
29		Erlöse der internen Leistungsbeziehungen			
30		Kosten der internen Leistungsbeziehungen	6.140	4.120	4.116
<b>31</b>		<b>Ergebnis der internen Leistungsbeziehungen</b>	<b>6.140</b>	<b>4.120</b>	<b>4.116</b>
<b>32</b>		<b>Jahresergebnis nach internen Leistungsbeziehungen</b>	<b>14.880</b>	<b>13.090</b>	<b>13.467</b>

# Haushaltsplan der Gemeinde Meinhard

Muster 11 zu § 4 Abs. 4 GemHVO

## Teilfinanzhaushalt 153030 Freizeit- und Erholungseinrichtung Werratalsee



Meinhard

		Haushaltsansatz			Investitions- und Investitionsförderungsmaßnahmen		
Nr.	Bezeichnung	2022	Verpflichtungs-ermächtigungen	2021	Ergebnis des Jahres- abschlusses 2020	Gesamt- auszahlungs- bedarf	davon bisher bereitgestellt
1	2	3	4	5	6	7	8
	<b>Einzahlungen aus Investitionstätigkeit</b>						
20	+ Einz. aus Investitionszuweis. und -zuschüssen sowie aus Investitionsbeiträgen	0,00	0,00	0,00	0,00	0,00	0,00
21	+ Einz. aus Abgängen von Vermögensgegenständen des Sachanlagevermögens und des immateriellen Anlagevermögens	0,00	0,00	0,00	0,00	0,00	0,00
22	+ Einz. aus Abgängen von Vermögensgegenständen des Finanzanlagevermögens	0,00	0,00	0,00	0,00	0,00	0,00
	<b>Einzahlungen aus Finanzierungstätigkeit</b>						
31	+ Einz. aus der Aufnahme v. Krediten und wirtschaftlich vergleichbaren Vorgängen für Investitionen	0,00	0,00	0,00	0,00	0,00	0,00
	<b>Summe</b>	<b>0,00</b>	<b>0,00</b>	<b>0,00</b>	<b>0,00</b>	<b>0,00</b>	<b>0,00</b>
	<b>Auszahlungen aus Investitionstätigkeit</b>						
24	- Ausz. für den Erwerb von Grundstücken und Gebäuden	0,00	0,00	0,00	0,00	0,00	0,00
25	- Ausz. für Baumaßnahmen	-2.000,00	0,00	-2.000,00	0,00	-22.000,00	-16.000,00
26	- Ausz. für Investitionen in das sonstige Sachanlagevermögen und immaterielle Anlagevermögen davon: Ausz. aus gewährten Investitionszuweisungen und -zuschüssen	-500,00	0,00	-500,00	0,00	-10.500,00	-9.000,00
27	- Ausz. für Investitionen in das Finanzanlagevermögen	0,00	0,00	0,00	0,00	0,00	0,00
	<b>Auszahlungen aus Finanzierungstätigkeit</b>						
32	- Ausz. für die Tilgung von Krediten und wirtschaftlich vergleichbaren Vorgängen für Investitionen	0,00	0,00	0,00	0,00	0,00	0,00
	<b>Summe</b>	<b>-2.500,00</b>	<b>0,00</b>	<b>-2.500,00</b>	<b>0,00</b>	<b>-32.500,00</b>	<b>-25.000,00</b>
	<b>Saldo (Einzahlungen ./ Auszahlungen)</b>	<b>-2.500,00</b>	<b>0,00</b>	<b>-2.500,00</b>	<b>0,00</b>	<b>-32.500,00</b>	<b>-25.000,00</b>

## Haushaltsplan der Gemeinde Meinhard

### Investitionen 153030 Freizeit- und Erholungseinrichtung Werratalsee



Meinhard

Nr. Bezeichnung	Ansatz 2022	Verpflichtungs- Ermächtigunge n	Ansatz 2021	Jahres- ergebnis 2020	Finanzplan 2023	Finanzplan 2024 2025	Bish. bereitgest. Ges. Ein- Ausz.
1530300001 Infrastruktur Werratalsee	-2.000,00		-2.000,00		-2.000,00	-2.000,00 -2.000,00	-16.000,00 -2.696,40
25 25 Auszahlungen für Baumaßnahmen	-2.000,00		-2.000,00		-2.000,00	-2.000,00 -2.000,00	-16.000,00 -2.696,40

# Haushaltsplan der Gemeinde Meinhard

Muster 10 zu § 4 Abs. 3 GemHVO

## Teilergebnishaushalt 153040 Kulturscheune Grebendorf



Meinhard

Nr.	Konten	Bezeichnung	Haushaltsansatz		Ergebnis des Jahresabschlusses 2020
			2022	2021	
		<b>Ordentliche Erträge</b>			
01	50	Privatrechtliche Leistungsentgelte			
02	51	Öffentlich-rechtliche Leistungsentgelte			
03	548-549	Kostenersatzleistungen und -erstattungen			
04	52	Bestandsveränderungen und aktivierte Eigenleistungen			
05	55	Steuern und steuerähnliche Erträge einschl. Erträge aus gesetzlichen Umlagen			
06	547	Erträge aus Transferleistungen			
07	540-543	Erträge aus Zuweisungen und Zuschüssen für lfd. Zwecke und allgemeine Umlagen			
08	546	Erträge aus der Auflösung von Sonderposten aus Investitionszuweisungen, -zuschüssen und Investitionsbeiträgen			
09	53	Sonstige ordentliche Erträge			
<b>10</b>		<b>Summe der ordentlichen Erträge (Nr. 1 bis 9)</b>			
		<b>Ordentliche Aufwendungen</b>			
11	62, 63, 640-643, 647-649, 65	Personalaufwendungen			
12	644-646	Versorgungsaufwendungen			
13	60, 61, 67-69	Aufwendungen für Sach- und Dienstleistungen			
14	66	Abschreibungen			
15	71	Aufwendungen für Zuweisungen und Zuschüsse sowie besondere Finanzaufwendungen			
16	73	Steueraufwendungen einschl. Aufwendungen aus gesetzlichen Umlageverpflichtungen			
17	72	Transferaufwendungen			
18	70, 74, 76	Sonstige ordentliche Aufwendungen			
<b>19</b>		<b>Summe der ordentlichen Aufwendungen (Nr. 11 bis 18)</b>			
<b>20</b>		<b>Verwaltungsergebnis (Nr. 10 ./. Nr. 19)</b>			
21	56, 57	Finanzerträge			
22	77	Finanzaufwendungen			
<b>23</b>		<b>Finanzergebnis (Nr. 21 bis Nr. 22)</b>			
<b>24</b>		<b>Ordentliches Ergebnis (Verwaltungsergebnis und Finanzergebnis Nr. 20 und Nr. 23)</b>			
25	59	Außerordentliche Erträge			
26	79	Außerordentliche Aufwendungen			
<b>27</b>		<b>Außerordentliches Ergebnis (Nr. 25 ./. Nr. 26)</b>			
<b>28</b>		<b>Jahresergebnis vor internen Leistungsbeziehungen (ordentliches Ergebnis und außerordentliches Ergebnis Nr. 24 und Nr. 27)</b>			
29		Erlöse der internen Leistungsbeziehungen			
30		Kosten der internen Leistungsbeziehungen			
<b>31</b>		<b>Ergebnis der internen Leistungsbeziehungen</b>			
<b>32</b>		<b>Jahresergebnis nach internen Leistungsbeziehungen</b>			

# Haushaltsplan der Gemeinde Meinhard

Muster 11 zu § 4 Abs. 4 GemHVO

## Teilfinanzhaushalt 153040 Kulturscheune Grebendorf



Meinhard

		Haushaltsansatz			Investitions- und Investitionsförderungsmaßnahmen		
Nr.	Bezeichnung	2022	Verpflichtungs-ermächtigungen	2021	Ergebnis des Jahres- abschlusses 2020	Gesamt- auszahlungs- bedarf	davon bisher bereitgestellt
1	2	3	4	5	6	7	8
	<b>Einzahlungen aus Investitionstätigkeit</b>						
20	+ Einz. aus Investitionszuweis. und -zuschüssen sowie aus Investitionsbeiträgen	142.500,00	0,00	0,00	0,00	0,00	0,00
21	+ Einz. aus Abgängen von Vermögensgegenständen des Sachanlagevermögens und des immateriellen Anlagevermögens	0,00	0,00	0,00	0,00	0,00	0,00
22	+ Einz. aus Abgängen von Vermögensgegenständen des Finanzanlagevermögens	0,00	0,00	0,00	0,00	0,00	0,00
	<b>Einzahlungen aus Finanzierungstätigkeit</b>						
31	+ Einz. aus der Aufnahme v. Krediten und wirtschaftlich vergleichbaren Vorgängen für Investitionen	0,00	0,00	0,00	0,00	0,00	0,00
	<b>Summe</b>	<b>142.500,00</b>	<b>0,00</b>	<b>0,00</b>	<b>0,00</b>	<b>0,00</b>	<b>0,00</b>
	<b>Auszahlungen aus Investitionstätigkeit</b>						
24	- Ausz. für den Erwerb von Grundstücken und Gebäuden	0,00	0,00	0,00	0,00	-70.000,00	-70.000,00
25	- Ausz. für Baumaßnahmen	-226.000,00	0,00	0,00	0,00	-226.000,00	-226.000,00
26	- Ausz. für Investitionen in das sonstige Sachanlagevermögen und immaterielle Anlagevermögen davon: Ausz. aus gewährten Investitionszuweisungen und -zuschüssen	0,00	0,00	0,00	0,00	0,00	0,00
27	- Ausz. für Investitionen in das Finanzanlagevermögen	0,00	0,00	0,00	0,00	0,00	0,00
	<b>Auszahlungen aus Finanzierungstätigkeit</b>						
32	- Ausz. für die Tilgung von Krediten und wirtschaftlich vergleichbaren Vorgängen für Investitionen	0,00	0,00	0,00	0,00	0,00	0,00
	<b>Summe</b>	<b>-226.000,00</b>	<b>0,00</b>	<b>0,00</b>	<b>0,00</b>	<b>-296.000,00</b>	<b>-296.000,00</b>
	<b>Saldo (Einzahlungen ./ Auszahlungen)</b>	<b>-83.500,00</b>	<b>0,00</b>	<b>0,00</b>	<b>0,00</b>	<b>-296.000,00</b>	<b>-296.000,00</b>

## Haushaltsplan der Gemeinde Meinhard

### Investitionen 153040 Kulturscheune Grebendorf



Meinhard

Nr. Bezeichnung	Ansatz 2022	Verpflichtungs- Ermächtigungen	Ansatz 2021	Jahres- ergebnis 2020	Finanzplan 2023	Finanzplan 2024 2025	Bish. bereitgest. Ges. Ein- Ausz.
1530400001 Kulturscheune Grebendorf - Dorfentwicklung	-83.500,00						-153.500,00
20 20 Einz.a.Inv.zuw.u.-zusch.s.a.Inv.beitr.	142.500,00						142.500,00
24 24 Ausz.f.d.Erwerb v.Grundstücken u.Gebäuden							-70.000,00
25 25 Auszahlungen für Baumaßnahmen	-226.000,00						-226.000,00

# Haushaltsplan der Gemeinde Meinhard

Muster 10 zu § 4 Abs. 3 GemHVO

## Teilergebnishaushalt 16 Allgemeine Finanzwirtschaft



Meinhard

Nr.	Konten	Bezeichnung	Haushaltsansatz		Ergebnis des Jahresabschlusses 2020
			2022	2021	
		<b>Ordentliche Erträge</b>			
01	50	Privatrechtliche Leistungsentgelte			
02	51	Öffentlich-rechtliche Leistungsentgelte			
03	548-549	Kostensatzleistungen und -erstattungen			
04	52	Bestandsveränderungen und aktivierte Eigenleistungen			
05	55	Steuern und steuerähnliche Erträge einschl. Erträge aus gesetzlichen Umlagen	-4.580.300	-4.163.600	-3.953.260
06	547	Erträge aus Transferleistungen	-153.000	-169.000	-140.933
07	540-543	Erträge aus Zuweisungen und Zuschüssen für lfd. Zwecke und allgemeine Umlagen	-2.395.050	-2.231.570	-2.562.093
08	546	Erträge aus der Auflösung von Sonderposten aus Investitionszuweisungen, -zuschüssen und Investitionsbeiträgen	-422.330	-423.540	-424.693
09	53	Sonstige ordentliche Erträge			
<b>10</b>		<b>Summe der ordentlichen Erträge (Nr. 1 bis 9)</b>	<b>-7.550.680</b>	<b>-6.987.710</b>	<b>-7.080.980</b>
		<b>Ordentliche Aufwendungen</b>			
11	62, 63, 640-643, 647-649, 65	Personalaufwendungen			
12	644-646	Versorgungsaufwendungen			
13	60, 61, 67-69	Aufwendungen für Sach- und Dienstleistungen	7.000	4.500	
14	66	Abschreibungen	1.000	10.000	-8.626
15	71	Aufwendungen für Zuweisungen und Zuschüsse sowie besondere Finanzaufwendungen			
16	73	Steueraufwendungen einschl. Aufwendungen aus gesetzlichen Umlageverpflichtungen	3.088.700	3.043.460	2.959.947
17	72	Transferaufwendungen			
18	70, 74, 76	Sonstige ordentliche Aufwendungen			
<b>19</b>		<b>Summe der ordentlichen Aufwendungen (Nr. 11 bis 18)</b>	<b>3.096.700</b>	<b>3.057.960</b>	<b>2.951.322</b>
<b>20</b>		<b>Verwaltungsergebnis (Nr. 10 ./. Nr. 19)</b>	<b>-4.453.980</b>	<b>-3.929.750</b>	<b>-4.129.658</b>
21	56, 57	Finanzerträge			
22	77	Finanzaufwendungen	274.360	290.120	315.014
<b>23</b>		<b>Finanzergebnis (Nr. 21 bis Nr. 22)</b>	<b>274.360</b>	<b>290.120</b>	<b>315.014</b>
<b>24</b>		<b>Ordentliches Ergebnis (Verwaltungsergebnis und Finanzergebnis Nr. 20 und Nr. 23)</b>	<b>-4.179.620</b>	<b>-3.639.630</b>	<b>-3.814.644</b>
25	59	Außerordentliche Erträge			-7.968
26	79	Außerordentliche Aufwendungen			
<b>27</b>		<b>Außerordentliches Ergebnis (Nr. 25 ./. Nr. 26)</b>			<b>-7.968</b>
<b>28</b>		<b>Jahresergebnis vor internen Leistungsbeziehungen (ordentliches Ergebnis und außerordentliches Ergebnis Nr. 24 und Nr. 27)</b>	<b>-4.179.620</b>	<b>-3.639.630</b>	<b>-3.822.612</b>
29		Erlöse der internen Leistungsbeziehungen	-306.040	-306.280	-306.026
30		Kosten der internen Leistungsbeziehungen			
<b>31</b>		<b>Ergebnis der internen Leistungsbeziehungen</b>	<b>-306.040</b>	<b>-306.280</b>	<b>-306.026</b>
<b>32</b>		<b>Jahresergebnis nach internen Leistungsbeziehungen</b>	<b>-4.485.660</b>	<b>-3.945.910</b>	<b>-4.128.638</b>

# Haushaltsplan der Gemeinde Meinhard

Muster 10 zu § 4 Abs. 3 GemHVO

## Teilergebnishaushalt 1610 Steuern, allg. Zuweisungen, allg. Umlagen



Meinhard

Nr.	Konten	Bezeichnung	Haushaltsansatz		Ergebnis des Jahresabschlusses 2020
			2022	2021	
		<b>Ordentliche Erträge</b>			
01	50	Privatrechtliche Leistungsentgelte			
02	51	Öffentlich-rechtliche Leistungsentgelte			
03	548-549	Kostensatzleistungen und -erstattungen			
04	52	Bestandsveränderungen und aktivierte Eigenleistungen			
05	55	Steuern und steuerähnliche Erträge einschl. Erträge aus gesetzlichen Umlagen	-4.580.300	-4.163.600	-3.953.260
06	547	Erträge aus Transferleistungen	-153.000	-169.000	-140.933
07	540-543	Erträge aus Zuweisungen und Zuschüssen für lfd. Zwecke und allgemeine Umlagen	-2.394.900	-2.231.420	-2.562.093
08	546	Erträge aus der Auflösung von Sonderposten aus Investitionszuweisungen, -zuschüssen und Investitionsbeiträgen	-73.700	-71.100	-68.804
09	53	Sonstige ordentliche Erträge			
<b>10</b>		<b>Summe der ordentlichen Erträge (Nr. 1 bis 9)</b>	<b>-7.201.900</b>	<b>-6.635.120</b>	<b>-6.725.091</b>
		<b>Ordentliche Aufwendungen</b>			
11	62, 63, 640-643, 647-649, 65	Personalaufwendungen			
12	644-646	Versorgungsaufwendungen			
13	60, 61, 67-69	Aufwendungen für Sach- und Dienstleistungen			
14	66	Abschreibungen	1.000	10.000	-8.626
15	71	Aufwendungen für Zuweisungen und Zuschüsse sowie besondere Finanzaufwendungen			
16	73	Steueraufwendungen einschl. Aufwendungen aus gesetzlichen Umlageverpflichtungen	3.088.700	3.043.460	2.959.947
17	72	Transferaufwendungen			
18	70, 74, 76	Sonstige ordentliche Aufwendungen			
<b>19</b>		<b>Summe der ordentlichen Aufwendungen (Nr. 11 bis 18)</b>	<b>3.089.700</b>	<b>3.053.460</b>	<b>2.951.322</b>
<b>20</b>		<b>Verwaltungsergebnis (Nr. 10 ./. Nr. 19)</b>	<b>-4.112.200</b>	<b>-3.581.660</b>	<b>-3.773.769</b>
21	56, 57	Finanzerträge			
22	77	Finanzaufwendungen			
<b>23</b>		<b>Finanzergebnis (Nr. 21 bis Nr. 22)</b>			
<b>24</b>		<b>Ordentliches Ergebnis (Verwaltungsergebnis und Finanzergebnis Nr. 20 und Nr. 23)</b>	<b>-4.112.200</b>	<b>-3.581.660</b>	<b>-3.773.769</b>
25	59	Außerordentliche Erträge			-7.961
26	79	Außerordentliche Aufwendungen			
<b>27</b>		<b>Außerordentliches Ergebnis (Nr. 25 ./. Nr. 26)</b>			<b>-7.961</b>
<b>28</b>		<b>Jahresergebnis vor internen Leistungsbeziehungen (ordentliches Ergebnis und außerordentliches Ergebnis Nr. 24 und Nr. 27)</b>	<b>-4.112.200</b>	<b>-3.581.660</b>	<b>-3.781.730</b>
29		Erlöse der internen Leistungsbeziehungen			
30		Kosten der internen Leistungsbeziehungen			
<b>31</b>		<b>Ergebnis der internen Leistungsbeziehungen</b>			
<b>32</b>		<b>Jahresergebnis nach internen Leistungsbeziehungen</b>	<b>-4.112.200</b>	<b>-3.581.660</b>	<b>-3.781.730</b>



## Produktbeschreibung

### Produkt 161010 Steuern, allg. Zuweisungen, allg. Umlagen



<b>Produktbereich</b>	16	Allgemeine Finanzwirtschaft
<b>Produktgruppe</b>	1610	Steuern, allg. Zuweisungen, allg. Umlagen
<b>Produkt</b>	161010	Steuern, allg. Zuweisungen, allg. Umlagen
<b>Kostenstelle</b>	16101010 Steuern, allg. Zuweisungen, allg. Umlagen	

## Produktbeschreibung

Das Produkt „Steuern, allg. Zuweisungen, allg. Umlagen“ beinhaltet die allgemeinen Finanzerträge- und -aufwendungen, die der Finanzierung des Ergebnis- und Finanzhaushalts dienen. Aus dem Überschuss dieses Produktes sind die Zuschussbedarfe aller anderen Budgets abzudecken.

### Bei den Erträgen handelt es sich um:

1. Gemeindeanteile an der Einkommensteuer und Umsatzsteuer, Ausgleichsleistungen nach dem Familienleistungsgesetz,
2. Grundsteuer A und Grundsteuer B,
3. Gewerbesteuer,
4. Spielapparatesteuer,
5. Hundesteuer und die
6. Schlüsselzuweisungen.

### Zu Nr. 1

Für die Berechnung der Gemeindeanteile an der Einkommensteuer und Umsatzsteuer sowie den Ausgleichsleistungen nach dem Familienleistungsgesetz gibt das Hessische Ministeriums des Inneren und für Sport jedes Jahr für die Haushaltsplanung einen Finanzplanungserlass mit Orientierungsdaten für die voraussichtliche Entwicklung wichtiger Ertrags- und Aufwandspositionen heraus, deren Einnahmeansätze sich im Wesentlichen an den Ergebnissen des Arbeitskreises "Steuerschätzungen" orientieren. Anhand dieser Prognosen werden die Ansätze, auf Grundlage der Vorjahresergebnisse, für den Finanzplanungszeitraum errechnet.

### Zu Nr. 2

Grundlage für die Berechnung der Grundsteuer A und B sind zunächst die Grundsteuermessbescheide des Finanzamtes, in dem ein Grundsteuermessbetrag festgelegt wird. Dieser errechnet sich, indem der Einheitswert mit einer Steuermesszahl multipliziert wird. Die Grundsteuermessbeträge werden anschließend mit dem Hebesatz der Gemeinde multipliziert.

In Westdeutschland wurde der Einheitswert zuletzt 1964 festgestellt und in Ostdeutschland bisher nur einmal im Jahr 1935. Die Einheitswerte sind aus diesem Grund völlig veraltet, was dazu führt, dass viele Eigentümer übermäßig stark belastet werden, während andere, gemessen am aktuellen Wert, viel zu wenig Steuer zahlen.

Das Bundesverfassungsgericht hat im Jahr 2018 daher entschieden, dass die Bemessungsgrundlagen der Grundsteuer überarbeitet werden müssen. Dem Gesetzgeber hat das Bundesverfassungsgericht eine Frist zur Neuregelung spätestens bis zum 31. Dezember 2019 gesetzt. Mit dem Grundsteuerreformgesetz vom 26. November 2019 reagierte der Bund auf das Urteil des Bundesverfassungsgerichts. Es sieht ab 2025 eine wertabhängige Bemessungsgrundlage vor. Die Bundesländer können das Grundsteuerbewertungsmodell des Bundes umsetzen oder ein eigenes Bewertungsmodell entwickeln. Das Land Hessen hat ein eigenes Grundsteuergesetz (HGrStG) erarbeitet, welches am 14.12.2021 vom Landtag beschlossen wurde und am 24.12.2021 in Kraft trat und sich ausschließlich auf die Grundsteuer B bezieht. Die Grundsteuer A wird auch in Hessen auf Grundlage des in 2019 erlassenen Bundesrechts erhoben.

36 Millionen Grundstücke in Deutschland, davon in Hessen rund drei Millionen Grundstücke müssen neu bewertet werden. Das ist Aufgabe der Finanzämter. Da die Neubewertung mit einem enormen

Arbeitsaufwand verbunden ist, werden die alten Einheitswerte noch bis Ende 2024 angewendet. Ab 01.01.2025 muss die Grundsteuer dann auf Grundlage einer Neubewertung der Immobilien erfolgen. In Hessen erfolgt die Grundstücksbewertung künftig nach dem Flächen-Faktor-Verfahren. Die Hebesätze der Grundsteuer A und B der Gemeinde Meinhard wurden im Rahmen des Schuttschirmvertrages mit dem Land Hessen im Jahr 2015 auf 650% angehoben.

### **Zu Nr. 3**

Grundlage für die Berechnung der Gewerbesteuer sind die Gewinne eines Unternehmens abzüglich eines Gewerbesteuerfreibetrages. Das Ergebnis wird mit der Steuermesszahl multipliziert, welche 3,5% beträgt. Der dadurch festgesetzte Steuermessbetrag wird mittels Gewerbesteuermessbescheides durch das Finanzamt der Gemeinde mitgeteilt. Der Gewerbesteuermessbetrag wird anschließend mit dem Hebesatz der Gemeinde multipliziert. Da die Gewinne der Unternehmen schlecht abzusehen sind, ist die Gewerbesteuer starken Schwankungen unterworfen und deswegen nicht zuverlässig planbar. Der Hebesatz der Gewerbesteuer wurde auch im Rahmen des Schuttschirmvertrages mit dem Land Hessen im Jahr 2015 auf 450 % angehoben.

### **Zu Nr. 4**

Die Spielapparatesteuer ist eine Vergnügungssteuer, die von den hessischen Städten und Gemeinden in eigener Zuständigkeit auf der Grundlage einer entsprechenden Satzung erhoben werden kann. Sie ist als Aufwandssteuer anzusehen; besteuert wird der Aufwand des Spielers für sein Spielvergnügen. Steuerschuldner ist der Veranstalter (Halter von Spielapparaten). Das ist entweder der Eigentümer oder derjenige, dem der Apparat vom Eigentümer zur Nutzung überlassen wird. Der Steuerschuldner ist verpflichtet, die Steuer selbst zu errechnen. Die Festlegung der Steuersätze ist ausschließlich den Kommunen überlassen. Für Apparate ohne Gewinnspielmöglichkeit in Gaststätten wird 4% und für Apparate mit Gewinnspielmöglichkeit in Gaststätten wird 8% Steuer erhoben.

### **Zu Nr. 5**

Die Hundesteuer wird in Hessen von den Städten und Gemeinden mittels Satzung selbst festgelegt. Zuletzt wurden die Steuersätze für die Hundesteuer im Jahr 2022 neu festgesetzt. Die Steuer für den 1. Hund beträgt nun 72 € (vorher 54 €). Damit liegt die in Meinhard neu festgesetzte Hundesteuer für den 1. Hund im Mittelfeld der Hundesteuer im Vergleich zu den anderen Gemeinden im Werra-Meißner-Kreis.

### **Zu Nr. 6**

Schlüsselzuweisungen sind zweckfreie Zuweisungen aus dem kommunalen Finanzausgleich, die i.d.R. steuer- oder umlageschwachen Kommunen zur Stärkung ihrer Finanzkraft zufließen. Sie dient zur allgemeinen Finanzierung der Ausgaben des Ergebnishaushaltes.

Die Schlüsselzuweisung wird durch einen Bescheid des Hessischen Ministerium der Finanzen festgesetzt. Grundlage für die Berechnung der Schlüsselzuweisung für das Jahr 2022 sind die Erträge für die Grundsteuer A, Grundsteuer B, Gewerbesteuer, die Gemeindeanteile an der Einkommensteuer (einschließlich Familienleistungsausgleich) und Umsatzsteuer sowie Aufwendungen für die Gewerbesteuerumlage und Heimatumlage des 2. Halbjahres 2020 und des 1. Halbjahres 2021 der Gemeinde Meinhard, mit diesen Werten wird unter Einbeziehung der Einwohnerzahl eine Steuerkraftmesszahl errechnet, die wiederum zur Weiterberechnung der Schlüsselzuweisung dient.

### **Das Produkt 161010 weist folgende Aufwendungen auf:**

1. Heimatumlage,
2. Gewerbesteuerumlage,
3. Kreis- und Schulumlage

### **Zu Nr. 1.**

Mit der Verabschiedung des Gesetzes „Starke Heimat Hessen“ wurde ab 2020 für die hessischen Kommunen eine neue Umlage bei der Gewerbesteuer eingeführt. Der Vervielfältiger für die Heimatumlage beträgt 21,75 Prozent der Gewerbesteuererträge der Gemeinde.

Hintergrund war, dass der Vervielfältiger von 29 Prozent zur Beteiligung der westdeutschen Kommunen an den Belastungen ihrer Länder durch die Einbeziehung der neuen Länder in den Finanzausgleich nach § 6 Abs. 3 Gemeindefinanzreformgesetz (GemFinRefG) bis zum 31.12.2019 befristet war. Nachdem bereits zum 31.12.2018 die erhöhte Gewerbesteuerumlage für die Finanzierung des Fonds „Deutsche

Einheit“ nach § 6 Abs. 5 GemFinRefG ausgelaufen war, entfiel damit ab 2020 die erhöhte Gewerbesteuerumlage vollständig.

Das Aufkommen dieser Heimatumlage soll – im Gegensatz zur bisherigen erhöhten Gewerbesteuerumlage, die allein in den Landeshaushalt geflossen ist – in vollem Umfang den hessischen Kommunen zu Gute kommen.

### **Zu Nr. 2**

Die Gewerbesteuerumlage wurde im Zuge der Gemeindefinanzreform 1970 eingeführt, um den übermäßigen Anteil der Gewerbesteuer an den Gesamteinnahmen der Gemeinden zu verringern und gleichermaßen die bestehenden Finanzkraftunterschiede zwischen den Gemeinden zu reduzieren; gleichzeitig wurden die Kommunen an der Einkommensteuer beteiligt. Die Gewerbesteuerumlage verringert das Aufkommen der Gewerbesteuer, so dass die Gemeinden immer zwischen dem Brutto- und dem Nettoaufkommen der Gewerbesteuer unterscheiden, wobei letzteres ausschlaggebend für ihre Finanzplanung ist. Das Aufkommen dieser sog. „Normal“-Umlage wird auf den Bund und das jeweilige Land, in dem sich die Gemeinde befindet, aufgeteilt, und zwar in ganz Deutschland. Die Umlage beträgt 35 % (Bund 14,5% / Land 20,5%).

### **Zu Nr. 3**

Die Kreisumlage ist eine von den kreisangehörigen Gemeinden an den Landkreis zu zahlende Umlage zur Finanzierung der vom Landkreis erbrachten öffentlichen Leistungen. Die Schulumlage ist ein Zuschlag zur Kreisumlage. Diese Zulage wird von kreisangehörigen Kommunen eingefordert, die nicht selbst Schulträger sind. Sie dient dazu, die Kreise selbst als Schulträger zu entlasten.

Die Kreisumlage beträgt zurzeit 33,45 % der Umlagegrundlagen (= Finanzkraft der Gemeinde) und die Schulumlage 16,44 %.

### **Rechtliche Grundlage**

Hessische Gemeindeordnung (HGO), Gemeindehaushaltsverordnung (GemHVO) Finanzausgleichsgesetz (FAG), Gewerbesteuer- und Grundsteuergesetz, Kommunales Abgabengesetz (KAG), sowie alle einschlägigen Erlasse der zuständigen Ministerien zum Haushaltsrecht

### **Produktverantwortliche**

Fachbereichsleiterin Simone Schönberg,  
Vertretung stellv. Fachbereichsleiterin Frau Ines Wallbraun-Schade

### **Strategische Ziele**

- Das vorrangige Ziel dieses Budgets besteht in der Erwirtschaftung eines möglichst großen Überschusses, damit dieser Überschuss den anderen, defizitären Bereichen zur Finanzierung ihrer Budgets (Zuschussbudgets) zur Verfügung gestellt werden kann. Gelingt es nicht, den Zuschussbedarf aller anderen Budgets mit diesem Budget zu finanzieren, so ist der Haushalt der Gemeinde Meinhard nicht ausgeglichen.

### **Operative Ziele**

- Da Mehreinnahmen durch Anhebung der Hebesätze der Grundsteuer A und B zur Zeit politisch nicht mehrheitsfähig sind, muss die Gemeinde im Bereich der Aufwendungen den Vollzug des Haushaltes so minimieren, dass wir uns dem Haushaltsausgleich nähern.

### **Übersichten und Kennzahlen zu operativen Zielen**

Beträge in €	Ergebnis 2020	vorl. Ergebnis 2021	Ansatz 2022	Ansatz 2023	Ansatz 2024	Ansatz 2025
Erträge	-6.725.091,00	-7.578.772,38	-7.201.900,00	-7.195.200,00	-7.419.700,00	-7.791.820,00
Aufwendungen	2.951.322,00	3.412.519,13	3.089.700,00	3.297.600,00	3.342.700,00	3.510.900,00
<b>Deckungsmittel</b>	<b>-3.773.769,00</b>	<b>-4.166.253,25</b>	<b>-4.112.200,00</b>	<b>-3.897.600,00</b>	<b>-4.077.000,00</b>	<b>-4.280.920,00</b>



# Haushaltsplan der Gemeinde Meinhard

Muster 10 zu § 4 Abs. 3 GemHVO

## Teilergebnishaushalt 161010 Steuern, allg. Zuweisungen, allg. Umlagen



Meinhard

Nr.	Konten	Bezeichnung	Haushaltsansatz		Ergebnis des Jahresabschlusses 2020
			2022	2021	
		<b>Ordentliche Erträge</b>			
01	50	Privatrechtliche Leistungsentgelte			
02	51	Öffentlich-rechtliche Leistungsentgelte			
03	548-549	Kostensatzleistungen und -erstattungen			
04	52	Bestandsveränderungen und aktivierte Eigenleistungen			
05	55	Steuern und steuerähnliche Erträge einschl. Erträge aus gesetzlichen Umlagen	-4.580.300	-4.163.600	-3.953.260
06	547	Erträge aus Transferleistungen	-153.000	-169.000	-140.933
07	540-543	Erträge aus Zuweisungen und Zuschüssen für lfd. Zwecke und allgemeine Umlagen	-2.394.900	-2.231.420	-2.562.093
08	546	Erträge aus der Auflösung von Sonderposten aus Investitionszuweisungen, -zuschüssen und Investitionsbeiträgen	-73.700	-71.100	-68.804
09	53	Sonstige ordentliche Erträge			
<b>10</b>		<b>Summe der ordentlichen Erträge (Nr. 1 bis 9)</b>	<b>-7.201.900</b>	<b>-6.635.120</b>	<b>-6.725.091</b>
		<b>Ordentliche Aufwendungen</b>			
11	62, 63, 640-643, 647-649, 65	Personalaufwendungen			
12	644-646	Versorgungsaufwendungen			
13	60, 61, 67-69	Aufwendungen für Sach- und Dienstleistungen			
14	66	Abschreibungen	1.000	10.000	-8.626
15	71	Aufwendungen für Zuweisungen und Zuschüsse sowie besondere Finanzaufwendungen			
16	73	Steueraufwendungen einschl. Aufwendungen aus gesetzlichen Umlageverpflichtungen	3.088.700	3.043.460	2.959.947
17	72	Transferaufwendungen			
18	70, 74, 76	Sonstige ordentliche Aufwendungen			
<b>19</b>		<b>Summe der ordentlichen Aufwendungen (Nr. 11 bis 18)</b>	<b>3.089.700</b>	<b>3.053.460</b>	<b>2.951.322</b>
<b>20</b>		<b>Verwaltungsergebnis (Nr. 10 ./. Nr. 19)</b>	<b>-4.112.200</b>	<b>-3.581.660</b>	<b>-3.773.769</b>
21	56, 57	Finanzerträge			
22	77	Finanzaufwendungen			
<b>23</b>		<b>Finanzergebnis (Nr. 21 bis Nr. 22)</b>			
<b>24</b>		<b>Ordentliches Ergebnis (Verwaltungsergebnis und Finanzergebnis Nr. 20 und Nr. 23)</b>	<b>-4.112.200</b>	<b>-3.581.660</b>	<b>-3.773.769</b>
25	59	Außerordentliche Erträge			-7.961
26	79	Außerordentliche Aufwendungen			
<b>27</b>		<b>Außerordentliches Ergebnis (Nr. 25 ./. Nr. 26)</b>			<b>-7.961</b>
<b>28</b>		<b>Jahresergebnis vor internen Leistungsbeziehungen (ordentliches Ergebnis und außerordentliches Ergebnis Nr. 24 und Nr. 27)</b>	<b>-4.112.200</b>	<b>-3.581.660</b>	<b>-3.781.730</b>
29		Erlöse der internen Leistungsbeziehungen			
30		Kosten der internen Leistungsbeziehungen			
<b>31</b>		<b>Ergebnis der internen Leistungsbeziehungen</b>			
<b>32</b>		<b>Jahresergebnis nach internen Leistungsbeziehungen</b>	<b>-4.112.200</b>	<b>-3.581.660</b>	<b>-3.781.730</b>

# Haushaltsplan der Gemeinde Meinhard

Muster 11 zu § 4 Abs. 4 GemHVO

## Teilfinanzhaushalt 161010 Steuern, allg. Zuweisungen, allg. Umlagen



Meinhard

		Haushaltsansatz			Investitions- und Investitionsförderungsmaßnahmen		
Nr.	Bezeichnung	2022	Verpflichtungs-ermächtigungen	2021	Ergebnis des Jahres- abschlusses 2020	Gesamt- auszahlungs- bedarf	davon bisher bereitgestellt
1	2	3	4	5	6	7	8
	<b>Einzahlungen aus Investitionstätigkeit</b>						
20	+ Einz. aus Investitionszuweis. und -zuschüssen sowie aus Investitionsbeiträgen	72.000,00	0,00	68.000,00	73.000,00	0,00	0,00
21	+ Einz. aus Abgängen von Vermögensgegenständen des Sachanlagevermögens und des immateriellen Anlagevermögens	0,00	0,00	0,00	0,00	0,00	0,00
22	+ Einz. aus Abgängen von Vermögensgegenständen des Finanzanlagevermögens	0,00	0,00	0,00	0,00	0,00	0,00
	<b>Einzahlungen aus Finanzierungstätigkeit</b>						
31	+ Einz. aus der Aufnahme v. Krediten und wirtschaftlich vergleichbaren Vorgängen für Investitionen	0,00	0,00	0,00	0,00	0,00	0,00
	<b>Summe</b>	<b>72.000,00</b>	<b>0,00</b>	<b>68.000,00</b>	<b>73.000,00</b>	<b>0,00</b>	<b>0,00</b>
	<b>Auszahlungen aus Investitionstätigkeit</b>						
24	- Ausz. für den Erwerb von Grundstücken und Gebäuden	0,00	0,00	0,00	0,00	0,00	0,00
25	- Ausz. für Baumaßnahmen	0,00	0,00	0,00	0,00	0,00	0,00
26	- Ausz. für Investitionen in das sonstige Sachanlagevermögen und immaterielle Anlagevermögen davon: Ausz. aus gewährten Investitionszuweisungen und -zuschüssen	0,00	0,00	0,00	0,00	0,00	0,00
27	- Ausz. für Investitionen in das Finanzanlagevermögen	0,00	0,00	0,00	0,00	0,00	0,00
	<b>Auszahlungen aus Finanzierungstätigkeit</b>						
32	- Ausz. für die Tilgung von Krediten und wirtschaftlich vergleichbaren Vorgängen für Investitionen	-117.900,00	0,00	-117.900,00	-117.900,00	-825.300,00	-471.600,00
	<b>Summe</b>	<b>-117.900,00</b>	<b>0,00</b>	<b>-117.900,00</b>	<b>-117.900,00</b>	<b>-825.300,00</b>	<b>-471.600,00</b>
	<b>Saldo (Einzahlungen ./ Auszahlungen)</b>	<b>-45.900,00</b>	<b>0,00</b>	<b>-49.900,00</b>	<b>-44.900,00</b>	<b>-825.300,00</b>	<b>-471.600,00</b>

## Haushaltsplan der Gemeinde Meinhard

### Investitionen 161010 Steuern, allg. Zuweisungen, allg. Umlagen



Meinhard

Nr. Bezeichnung	Ansatz 2022	Verpflichtungs- Ermächtigunge n	Ansatz 2021	Jahres- ergebnis 2020	Finanzplan 2023	Finanzplan 2024 2025	Bish. bereitgest. Ges. Ein- Ausz.
1610100002 Investitionsstrukturpauschale für den ländl. Raum	72.000,00		68.000,00	73.000,00	72.000,00	72.000,00 72.000,00	530.900,00 546.800,00
20 20 Einz.a.Inv.zuw.u.-zusch.s.a.Inv.beitr.	72.000,00		68.000,00	73.000,00	72.000,00	72.000,00 72.000,00	530.900,00 546.800,00

# Haushaltsplan der Gemeinde Meinhard

Muster 10 zu § 4 Abs. 3 GemHVO

## Teilergebnishaushalt 1620 sonstige allg. Finanzwirtschaft



Meinhard

Nr.	Konten	Bezeichnung	Haushaltsansatz		Ergebnis des Jahresabschlusses 2020
			2022	2021	
		<b>Ordentliche Erträge</b>			
01	50	Privatrechtliche Leistungsentgelte			
02	51	Öffentlich-rechtliche Leistungsentgelte			
03	548-549	Kostensatzleistungen und -erstattungen			
04	52	Bestandsveränderungen und aktivierte Eigenleistungen			
05	55	Steuern und steuerähnliche Erträge einschl. Erträge aus gesetzlichen Umlagen			
06	547	Erträge aus Transferleistungen			
07	540-543	Erträge aus Zuweisungen und Zuschüssen für lfd. Zwecke und allgemeine Umlagen	-150	-150	
08	546	Erträge aus der Auflösung von Sonderposten aus Investitionszuweisungen, -zuschüssen und Investitionsbeiträgen	-348.630	-352.440	-355.889
09	53	Sonstige ordentliche Erträge			
<b>10</b>		<b>Summe der ordentlichen Erträge (Nr. 1 bis 9)</b>	<b>-348.780</b>	<b>-352.590</b>	<b>-355.889</b>
		<b>Ordentliche Aufwendungen</b>			
11	62, 63, 640-643, 647-649, 65	Personalaufwendungen			
12	644-646	Versorgungsaufwendungen			
13	60, 61, 67-69	Aufwendungen für Sach- und Dienstleistungen	7.000	4.500	
14	66	Abschreibungen			
15	71	Aufwendungen für Zuweisungen und Zuschüsse sowie besondere Finanzaufwendungen			
16	73	Steueraufwendungen einschl. Aufwendungen aus gesetzlichen Umlageverpflichtungen			
17	72	Transferaufwendungen			
18	70, 74, 76	Sonstige ordentliche Aufwendungen			
<b>19</b>		<b>Summe der ordentlichen Aufwendungen (Nr. 11 bis 18)</b>	<b>7.000</b>	<b>4.500</b>	
<b>20</b>		<b>Verwaltungsergebnis (Nr. 10 ./. Nr. 19)</b>	<b>-341.780</b>	<b>-348.090</b>	<b>-355.889</b>
21	56, 57	Finanzerträge			
22	77	Finanzaufwendungen	274.360	290.120	315.014
<b>23</b>		<b>Finanzergebnis (Nr. 21 bis Nr. 22)</b>	<b>274.360</b>	<b>290.120</b>	<b>315.014</b>
<b>24</b>		<b>Ordentliches Ergebnis (Verwaltungsergebnis und Finanzergebnis Nr. 20 und Nr. 23)</b>	<b>-67.420</b>	<b>-57.970</b>	<b>-40.875</b>
25	59	Außerordentliche Erträge			-6
26	79	Außerordentliche Aufwendungen			
<b>27</b>		<b>Außerordentliches Ergebnis (Nr. 25 ./. Nr. 26)</b>			<b>-6</b>
<b>28</b>		<b>Jahresergebnis vor internen Leistungsbeziehungen (ordentliches Ergebnis und außerordentliches Ergebnis Nr. 24 und Nr. 27)</b>	<b>-67.420</b>	<b>-57.970</b>	<b>-40.881</b>
29		Erlöse der internen Leistungsbeziehungen	-306.040	-306.280	-306.026
30		Kosten der internen Leistungsbeziehungen			
<b>31</b>		<b>Ergebnis der internen Leistungsbeziehungen</b>	<b>-306.040</b>	<b>-306.280</b>	<b>-306.026</b>
<b>32</b>		<b>Jahresergebnis nach internen Leistungsbeziehungen</b>	<b>-373.460</b>	<b>-364.250</b>	<b>-346.907</b>



# Haushaltsplan der Gemeinde Meinhard

Muster 10 zu § 4 Abs. 3 GemHVO

## Teilergebnishaushalt 162010 sonstige allg. Finanzwirtschaft



Meinhard

Nr.	Konten	Bezeichnung	Haushaltsansatz		Ergebnis des Jahresabschlusses 2020
			2022	2021	
		<b>Ordentliche Erträge</b>			
01	50	Privatrechtliche Leistungsentgelte			
02	51	Öffentlich-rechtliche Leistungsentgelte			
03	548-549	Kostensatzleistungen und -erstattungen			
04	52	Bestandsveränderungen und aktivierte Eigenleistungen			
05	55	Steuern und steuerähnliche Erträge einschl. Erträge aus gesetzlichen Umlagen			
06	547	Erträge aus Transferleistungen			
07	540-543	Erträge aus Zuweisungen und Zuschüssen für lfd. Zwecke und allgemeine Umlagen	-150	-150	
08	546	Erträge aus der Auflösung von Sonderposten aus Investitionszuweisungen, -zuschüssen und Investitionsbeiträgen	-348.630	-352.440	-355.889
09	53	Sonstige ordentliche Erträge			
<b>10</b>		<b>Summe der ordentlichen Erträge (Nr. 1 bis 9)</b>	<b>-348.780</b>	<b>-352.590</b>	<b>-355.889</b>
		<b>Ordentliche Aufwendungen</b>			
11	62, 63, 640-643, 647-649, 65	Personalaufwendungen			
12	644-646	Versorgungsaufwendungen			
13	60, 61, 67-69	Aufwendungen für Sach- und Dienstleistungen	7.000	4.500	
14	66	Abschreibungen			
15	71	Aufwendungen für Zuweisungen und Zuschüsse sowie besondere Finanzaufwendungen			
16	73	Steueraufwendungen einschl. Aufwendungen aus gesetzlichen Umlageverpflichtungen			
17	72	Transferaufwendungen			
18	70, 74, 76	Sonstige ordentliche Aufwendungen			
<b>19</b>		<b>Summe der ordentlichen Aufwendungen (Nr. 11 bis 18)</b>	<b>7.000</b>	<b>4.500</b>	
<b>20</b>		<b>Verwaltungsergebnis (Nr. 10 ./. Nr. 19)</b>	<b>-341.780</b>	<b>-348.090</b>	<b>-355.889</b>
21	56, 57	Finanzerträge			
22	77	Finanzaufwendungen	274.360	290.120	315.014
<b>23</b>		<b>Finanzergebnis (Nr. 21 bis Nr. 22)</b>	<b>274.360</b>	<b>290.120</b>	<b>315.014</b>
<b>24</b>		<b>Ordentliches Ergebnis (Verwaltungsergebnis und Finanzergebnis Nr. 20 und Nr. 23)</b>	<b>-67.420</b>	<b>-57.970</b>	<b>-40.875</b>
25	59	Außerordentliche Erträge			-6
26	79	Außerordentliche Aufwendungen			
<b>27</b>		<b>Außerordentliches Ergebnis (Nr. 25 ./. Nr. 26)</b>			<b>-6</b>
<b>28</b>		<b>Jahresergebnis vor internen Leistungsbeziehungen (ordentliches Ergebnis und außerordentliches Ergebnis Nr. 24 und Nr. 27)</b>	<b>-67.420</b>	<b>-57.970</b>	<b>-40.881</b>
29		Erlöse der internen Leistungsbeziehungen	-306.040	-306.280	-306.026
30		Kosten der internen Leistungsbeziehungen			
<b>31</b>		<b>Ergebnis der internen Leistungsbeziehungen</b>	<b>-306.040</b>	<b>-306.280</b>	<b>-306.026</b>
<b>32</b>		<b>Jahresergebnis nach internen Leistungsbeziehungen</b>	<b>-373.460</b>	<b>-364.250</b>	<b>-346.907</b>

# Haushaltsplan der Gemeinde Meinhard

Muster 11 zu § 4 Abs. 4 GemHVO

## Teilfinanzhaushalt 162010 sonstige allg. Finanzwirtschaft



Meinhard

		Haushaltsansatz			Investitions- und Investitionsförderungsmaßnahmen		
Nr.	Bezeichnung	2022	Verpflichtungs-ermächtigungen	2021	Ergebnis des Jahres- abschlusses 2020	Gesamt- auszahlungs- bedarf	davon bisher bereitgestellt
1	2	3	4	5	6	7	8
	<b>Einzahlungen aus Investitionstätigkeit</b>						
20	+ Einz. aus Investitionszuweis. und -zuschüssen sowie aus Investitionsbeiträgen	13.790,00	0,00	0,00	216.089,50	0,00	0,00
21	+ Einz. aus Abgängen von Vermögensgegenständen des Sachanlagevermögens und des immateriellen Anlagevermögens	0,00	0,00	0,00	0,00	0,00	0,00
22	+ Einz. aus Abgängen von Vermögensgegenständen des Finanzanlagevermögens	0,00	0,00	0,00	0,00	0,00	0,00
	<b>Einzahlungen aus Finanzierungstätigkeit</b>						
31	+ Einz. aus der Aufnahme v. Krediten und wirtschaftlich vergleichbaren Vorgängen für Investitionen	2.792.850,00	0,00	1.794.200,00	155.594,00	0,00	0,00
	<b>Summe</b>	<b>2.806.640,00</b>	<b>0,00</b>	<b>1.794.200,00</b>	<b>371.683,50</b>	<b>0,00</b>	<b>0,00</b>
	<b>Auszahlungen aus Investitionstätigkeit</b>						
24	- Ausz. für den Erwerb von Grundstücken und Gebäuden	0,00	0,00	0,00	0,00	0,00	0,00
25	- Ausz. für Baumaßnahmen	0,00	0,00	0,00	0,00	0,00	0,00
26	- Ausz. für Investitionen in das sonstige Sachanlagevermögen und immaterielle Anlagevermögen davon: Ausz. aus gewährten Investitionszuweisungen und -zuschüssen	0,00	0,00	0,00	0,00	0,00	0,00
27	- Ausz. für Investitionen in das Finanzanlagevermögen	0,00	0,00	0,00	0,00	-138.000,00	-138.000,00
	<b>Auszahlungen aus Finanzierungstätigkeit</b>						
32	- Ausz. für die Tilgung von Krediten und wirtschaftlich vergleichbaren Vorgängen für Investitionen	-531.760,00	0,00	-953.850,00	-484.624,11	-18.428.382,00	-16.378.912,00
	<b>Summe</b>	<b>-531.760,00</b>	<b>0,00</b>	<b>-953.850,00</b>	<b>-484.624,11</b>	<b>-18.566.382,00</b>	<b>-16.516.912,00</b>
	<b>Saldo (Einzahlungen ./ Auszahlungen)</b>	<b>2.274.880,00</b>	<b>0,00</b>	<b>840.350,00</b>	<b>-112.940,61</b>	<b>-18.566.382,00</b>	<b>-16.516.912,00</b>

## Haushaltsplan der Gemeinde Meinhard

### Investitionen 162010 sonstige allg. Finanzwirtschaft



Meinhard

Nr. Bezeichnung	Ansatz 2022	Verpflichtungs-Ermächtigungen	Ansatz 2021	Jahresergebnis 2020	Finanzplan 2023	Finanzplan 2024 2025	Bish. bereitgest. Ges. Einz.-Ausz.
0420100004 Rundwanderweg Meinhard DE 20 20 Einz.a.Inv.zuw.u.-zusch.s.a.Inv.beitr.				3.116,00 3.116,00			4.392,00 4.392,00
1150100025 Kanalerneuerung Schwebda B249 20 20 Einz.a.Inv.zuw.u.-zusch.s.a.Inv.beitr.							9.200,43 9.200,43
1210100031 Ortsdurchfahrt Neuerode Gehwege 20 20 Einz.a.Inv.zuw.u.-zusch.s.a.Inv.beitr.							78.700,00 78.700,00
1210200011 Umrüstung auf LED Technik - KIP BP 20 20 Einz.a.Inv.zuw.u.-zusch.s.a.Inv.beitr.				125.343,52 125.343,52			125.343,52 125.343,52
1530100009 Neukonzeption DGH "Weinberghalle" Frieda 20 20 Einz.a.Inv.zuw.u.-zusch.s.a.Inv.beitr.				74.299,00 74.299,00			449.999,00 449.999,00
1530100020 Sockelsanierung DGH Hitzelrode - Dorfentwicklung 20 20 Einz.a.Inv.zuw.u.-zusch.s.a.Inv.beitr.				2.679,00 2.679,00			2.679,00 2.679,00
1620100001 Darlehen (Kreditmarkt) 30 31 Einz.a.d.Aufn.v.Kred.u.inn.Darl.u.wirtschaftl. 31 32 Ausz.f.d.Tilg.v.Kred.u.inn.Darl..wirtschaftl.	2.336.050,00 2.792.850,00 -456.800,00		921.700,00 1.356.700,00 -435.000,00	-411.012,45 -411.012,45	627.150,00 1.187.150,00 -560.000,00	625.250,00 -320.950,00 1.242.250,00 356.050,00 -617.000,00 -677.000,00	11.520.223,00 -1.318.468,64 17.506.023,00 5.035.573,23 -5.985.800,00 -6.354.041,87
1620100002 Darlehen (Land) 30 31 Einz.a.d.Aufn.v.Kred.u.inn.Darl.u.wirtschaftl. 31 32 Ausz.f.d.Tilg.v.Kred.u.inn.Darl..wirtschaftl.	-54.070,00 -54.070,00		-60.460,00 -60.460,00	-60.451,68 -60.451,68	-45.120,00 -45.120,00	-45.120,00 -42.560,00 -45.120,00 -42.560,00	-525.705,00 -469.417,04 500.000,00 500.000,00 -1.025.705,00 -969.417,04
1620100003 Umschuldung Darlehen auf dem Kreditmarkt 30 31 Einz.a.d.Aufn.v.Kred.u.inn.Darl.u.wirtschaftl. 31 32 Ausz.f.d.Tilg.v.Kred.u.inn.Darl..wirtschaftl.			437.500,00 -437.500,00				8.664.152,00 7.202.062,44 -8.664.152,00 -7.202.062,44
1620100007 Ansparraten Hess. Investitionsfond 07 7 Zinsen und sonstige Finanzeinzahlungen 16 16 Zinsen und ähnliche Auszahlungen 31 32 Ausz.f.d.Tilg.v.Kred.u.inn.Darl..wirtschaftl.							-20.000,00 60.000,00 -5.000,00 -60.000,00 -15.000,00
1620100008 Darlehen (Ansparraten) HLG 12 12 Auszahlungen für Sach- und Dienstleistungen 16 16 Zinsen und ähnliche Auszahlungen 27 27 Ausz.f.Invest.i.d.Finanzanl.Verm.							-1.138.500,00 -1.161.500,00 -448.500,00 -724.500,00 -552.000,00 -437.000,00 -138.000,00
1620100009 Darlehen KIP Kommunalinvestitionsprogramm 30 31 Einz.a.d.Aufn.v.Kred.u.inn.Darl.u.wirtschaftl. 31 32 Ausz.f.d.Tilg.v.Kred.u.inn.Darl..wirtschaftl.	-7.720,00 -7.720,00		-7.720,00 -7.720,00	155.594,00 155.594,00	-7.720,00 -7.720,00	-7.720,00 -7.720,00 -7.720,00 -7.720,00	490.728,00 144.738,36 516.528,00 155.594,00 -25.800,00 -10.855,64
K162010005 Sonderinvestitionsprogramm Landesmittel 20 20 Einz.a.Inv.zuw.u.-zusch.s.a.Inv.beitr. 30 31 Einz.a.d.Aufn.v.Kred.u.inn.Darl.u.wirtschaftl.	-12.220,00		-12.220,00	-12.215,96	-12.220,00	-12.220,00 -12.220,00	-149.955,00 -144.555,53 305.400,00 61.080,00 366.479,00

## Haushaltsplan der Gemeinde Meinhard

### Investitionen 162010 sonstige allg. Finanzwirtschaft



Meinhard

Nr. Bezeichnung	Ansatz 2022	Verpflichtungs- Ermächtigungen	Ansatz 2021	Jahres- ergebnis 2020	Finanzplan 2023	Finanzplan 2024 2025	Bish. bereitgest. Ges. Ein- Ausz.
31 32 Ausz.f.d.Tilg.v.Kred.u.inn.Darl.. wirtschaftl.	-12.220,00		-12.220,00	-12.215,96	-12.220,00	-12.220,00 -12.220,00	-149.955,00 -144.555,53
K162010006 Sonderinvestitionsprogramm Bundesmittel	-950,00		-950,00	-944,02	-950,00	-950,00 -950,00	-12.500,00 -10.078,87
20 20 Einz.a.Inv.zuw.u.-zusch.s.a.Inv.beitr.							99.128,00
30 31 Einz.a.d.Aufn.v.Kred.u.inn.Darl.u. wirtschaftl.							14.165,00 28.321,00
31 32 Ausz.f.d.Tilg.v.Kred.u.inn.Darl.. wirtschaftl.	-950,00		-950,00	-944,02	-950,00	-950,00 -950,00	-12.500,00 -10.078,87

# Haushaltsplan der Gemeinde Meinhard

Muster 10 zu § 4 Abs. 3 GemHVO

## Teilergebnishaushalt 1630 Abwicklung der Vorjahre



Meinhard

Nr.	Konten	Bezeichnung	Haushaltsansatz		Ergebnis des Jahresabschlusses 2020
			2022	2021	
		<b>Ordentliche Erträge</b>			
01	50	Privatrechtliche Leistungsentgelte			
02	51	Öffentlich-rechtliche Leistungsentgelte			
03	548-549	Kostensatzleistungen und -erstattungen			
04	52	Bestandsveränderungen und aktivierte Eigenleistungen			
05	55	Steuern und steuerähnliche Erträge einschl. Erträge aus gesetzlichen Umlagen			
06	547	Erträge aus Transferleistungen			
07	540-543	Erträge aus Zuweisungen und Zuschüssen für lfd. Zwecke und allgemeine Umlagen			
08	546	Erträge aus der Auflösung von Sonderposten aus Investitionszuweisungen, -zuschüssen und Investitionsbeiträgen			
09	53	Sonstige ordentliche Erträge			
<b>10</b>		<b>Summe der ordentlichen Erträge (Nr. 1 bis 9)</b>			
		<b>Ordentliche Aufwendungen</b>			
11	62, 63, 640-643, 647-649, 65	Personalaufwendungen			
12	644-646	Versorgungsaufwendungen			
13	60, 61, 67-69	Aufwendungen für Sach- und Dienstleistungen			
14	66	Abschreibungen			
15	71	Aufwendungen für Zuweisungen und Zuschüsse sowie besondere Finanzaufwendungen			
16	73	Steueraufwendungen einschl. Aufwendungen aus gesetzlichen Umlageverpflichtungen			
17	72	Transferaufwendungen			
18	70, 74, 76	Sonstige ordentliche Aufwendungen			
<b>19</b>		<b>Summe der ordentlichen Aufwendungen (Nr. 11 bis 18)</b>			
<b>20</b>		<b>Verwaltungsergebnis (Nr. 10 ./. Nr. 19)</b>			
21	56, 57	Finanzerträge			
22	77	Finanzaufwendungen			
<b>23</b>		<b>Finanzergebnis (Nr. 21 bis Nr. 22)</b>			
<b>24</b>		<b>Ordentliches Ergebnis (Verwaltungsergebnis und Finanzergebnis Nr. 20 und Nr. 23)</b>			
25	59	Außerordentliche Erträge			
26	79	Außerordentliche Aufwendungen			
<b>27</b>		<b>Außerordentliches Ergebnis (Nr. 25 ./. Nr. 26)</b>			
<b>28</b>		<b>Jahresergebnis vor internen Leistungsbeziehungen (ordentliches Ergebnis und außerordentliches Ergebnis Nr. 24 und Nr. 27)</b>			
29		Erlöse der internen Leistungsbeziehungen			
30		Kosten der internen Leistungsbeziehungen			
<b>31</b>		<b>Ergebnis der internen Leistungsbeziehungen</b>			
<b>32</b>		<b>Jahresergebnis nach internen Leistungsbeziehungen</b>			

# Haushaltsplan der Gemeinde Meinhard

Muster 10 zu § 4 Abs. 3 GemHVO

## Teilergebnishaushalt 163010 Abwicklung der Vorjahre



Meinhard

		Haushaltsansatz			
Nr.	Konten	Bezeichnung	2022	2021	Ergebnis des Jahresabschlusses 2020
		<b>Ordentliche Erträge</b>			
01	50	Privatrechtliche Leistungsentgelte			
02	51	Öffentlich-rechtliche Leistungsentgelte			
03	548-549	Kostensatzleistungen und -erstattungen			
04	52	Bestandsveränderungen und aktivierte Eigenleistungen			
05	55	Steuern und steuerähnliche Erträge einschl. Erträge aus gesetzlichen Umlagen			
06	547	Erträge aus Transferleistungen			
07	540-543	Erträge aus Zuweisungen und Zuschüssen für lfd. Zwecke und allgemeine Umlagen			
08	546	Erträge aus der Auflösung von Sonderposten aus Investitionszuweisungen, -zuschüssen und Investitionsbeiträgen			
09	53	Sonstige ordentliche Erträge			
<b>10</b>		<b>Summe der ordentlichen Erträge (Nr. 1 bis 9)</b>			
		<b>Ordentliche Aufwendungen</b>			
11	62, 63, 640-643, 647-649, 65	Personalaufwendungen			
12	644-646	Versorgungsaufwendungen			
13	60, 61, 67-69	Aufwendungen für Sach- und Dienstleistungen			
14	66	Abschreibungen			
15	71	Aufwendungen für Zuweisungen und Zuschüsse sowie besondere Finanzaufwendungen			
16	73	Steueraufwendungen einschl. Aufwendungen aus gesetzlichen Umlageverpflichtungen			
17	72	Transferaufwendungen			
18	70, 74, 76	Sonstige ordentliche Aufwendungen			
<b>19</b>		<b>Summe der ordentlichen Aufwendungen (Nr. 11 bis 18)</b>			
<b>20</b>		<b>Verwaltungsergebnis (Nr. 10 ./. Nr. 19)</b>			
21	56, 57	Finanzerträge			
22	77	Finanzaufwendungen			
<b>23</b>		<b>Finanzergebnis (Nr. 21 bis Nr. 22)</b>			
<b>24</b>		<b>Ordentliches Ergebnis (Verwaltungsergebnis und Finanzergebnis Nr. 20 und Nr. 23)</b>			
25	59	Außerordentliche Erträge			
26	79	Außerordentliche Aufwendungen			
<b>27</b>		<b>Außerordentliches Ergebnis (Nr. 25 ./. Nr. 26)</b>			
<b>28</b>		<b>Jahresergebnis vor internen Leistungsbeziehungen (ordentliches Ergebnis und außerordentliches Ergebnis Nr. 24 und Nr. 27)</b>			
29		Erlöse der internen Leistungsbeziehungen			
30		Kosten der internen Leistungsbeziehungen			
<b>31</b>		<b>Ergebnis der internen Leistungsbeziehungen</b>			
<b>32</b>		<b>Jahresergebnis nach internen Leistungsbeziehungen</b>			

# Haushaltsplan der Gemeinde Meinhard

Muster 11 zu § 4 Abs. 4 GemHVO

## Teilfinanzhaushalt 163010 Abwicklung der Vorjahre



Meinhard

		Haushaltsansatz			Investitions- und Investitionsförderungsmaßnahmen		
Nr.	Bezeichnung	2022	Verpflichtungs-ermächtigungen	2021	Ergebnis des Jahresabschlusses 2020	Gesamtauszahlungsbedarf	davon bisher bereitgestellt
1	2	3	4	5	6	7	8
	<b>Einzahlungen aus Investitionstätigkeit</b>						
20	+ Einz. aus Investitionszuweis. und -zuschüssen sowie aus Investitionsbeiträgen	0,00	0,00	0,00	0,00	0,00	0,00
21	+ Einz. aus Abgängen von Vermögensgegenständen des Sachanlagevermögens und des immateriellen Anlagevermögens	0,00	0,00	0,00	0,00	0,00	0,00
22	+ Einz. aus Abgängen von Vermögensgegenständen des Finanzanlagevermögens	0,00	0,00	0,00	0,00	0,00	0,00
	<b>Einzahlungen aus Finanzierungstätigkeit</b>						
31	+ Einz. aus der Aufnahme v. Krediten und wirtschaftlich vergleichbaren Vorgängen für Investitionen	0,00	0,00	0,00	0,00	0,00	0,00
	<b>Summe</b>	<b>0,00</b>	<b>0,00</b>	<b>0,00</b>	<b>0,00</b>	<b>0,00</b>	<b>0,00</b>
	<b>Auszahlungen aus Investitionstätigkeit</b>						
24	- Ausz. für den Erwerb von Grundstücken und Gebäuden	0,00	0,00	0,00	0,00	0,00	0,00
25	- Ausz. für Baumaßnahmen	0,00	0,00	0,00	0,00	0,00	0,00
26	- Ausz. für Investitionen in das sonstige Sachanlagevermögen und immaterielle Anlagevermögen davon: Ausz. aus gewährten Investitionszuweisungen und -zuschüssen	0,00	0,00	0,00	0,00	0,00	0,00
27	- Ausz. für Investitionen in das Finanzanlagevermögen	0,00	0,00	0,00	0,00	0,00	0,00
	<b>Auszahlungen aus Finanzierungstätigkeit</b>						
32	- Ausz. für die Tilgung von Krediten und wirtschaftlich vergleichbaren Vorgängen für Investitionen	0,00	0,00	0,00	0,00	0,00	0,00
	<b>Summe</b>	<b>0,00</b>	<b>0,00</b>	<b>0,00</b>	<b>0,00</b>	<b>0,00</b>	<b>0,00</b>
	<b>Saldo (Einzahlungen ./ Auszahlungen)</b>	<b>0,00</b>	<b>0,00</b>	<b>0,00</b>	<b>0,00</b>	<b>0,00</b>	<b>0,00</b>

# **Budgetübersicht**



## Budgets 2022

### Verfügun gsmittel

Gliederungsebene	Gliederungsname	Budgetierter Betrag	Bemerkungen
01101001	Gemeindevorstand	1.800,00 €	Verfügun gsmittel GemVor u. GemVer
01101002	Gemeindevertretung	600,00 €	sind nicht gegenseitig deckungsfähig

### Verfügun gsmittel Ortsbeiräte

Gliederungsebene	Gliederungsname	Budgetierter Betrag	Bemerkungen
01101010	Ortsbeirat Grebendorf	1.080,00 €	
01101020	Ortsbeirat Jestädt	770,00 €	
01101030	Ortsbeirat Schwebda	800,00 €	
01101040	Ortsbeirat Frieda	750,00 €	
01101050	Ortsbeirat Neuerode	620,00 €	
01101060	Ortsbeirat Hitzelrode	530,00 €	
01101070	Ortsbeirat Motzenrode	510,00 €	

### Personalaufwendungen

Gliederungsebene	Gliederungsname	Budgetierter Betrag	Bemerkungen
01	Innere Verwaltung	1.848.670,00 €	} gegenseitig deckungsfähig
02	Sicherheit und Ordnung	192.620,00 €	
04	Kultur und Wissenschaft	0,00 €	
05	Soziale Leistungen	300,00 €	
06	Kinder-, Jugend und Familienhilfe	2.319.250,00 €	
08	Sportförderung	10.450,00 €	
09	Räumliche Planungs- und Entwicklungsmaßnahmen	0,00 €	
10	Bauen und Wohnen	73.960,00 €	
11	Ver- und Entsorgung	0,00 €	
12	Verkehrsflächen u. -anlagen, ÖPNV	2.080,00 €	
13	Naturschutz- und Landschaftspflege	6.560,00 €	
15	Wirtschaft und Tourismus	37.700,00 €	
<b>Summe:</b>		<b>4.491.590,00 €</b>	

### GuV Interkommunale Zusammenarbeit EDV

Gliederungsebene	Gliederungsname	Budgetierter Betrag	Bemerkungen
01106001	Interkommunale Zusammenarbeit EDV	252.650,00 €	
<b>Summe:</b>		<b>252.650,00 €</b>	

**Abschreibungen**

Gliederungsebene	Gliederungsname	Budgetierter Betrag	Bemerkungen	
01	Innere Verwaltung	139.490,00 €	} gegenseitig deckungsfähig	
02	Sicherheit und Ordnung	64.690,00 €		
04	Kultur und Wissenschaft	1.110,00 €		
05	Soziale Leistungen	3.430,00 €		
06	Kinder-, Jugend und Familienhilfe	48.400,00 €		
07	Gesundheitsdienste	0,00 €		
08	Sportförderung	45.760,00 €		
09	Räumliche Planungs- und Entwicklungsmaßnahmen	3.860,00 €		
10	Bauen und Wohnen	260,00 €		
11	Ver- und Entsorgung	607.370,00 €		
12	Verkehrsflächen u. -anlagen, ÖPNV	164.780,00 €		
13	Naturschutz- und Landschaftspflege	6.990,00 €		
15	Wirtschaft und Tourismus	137.500,00 €		
16	Allgemeine Finanzwirtschaft	1.000,00 €		
<b>Summe:</b>		<b>1.224.640,00 €</b>		

**GuV Budget PB 01 Innere Verwaltung**

Gliederungsebene	Gliederungsname	Budgetierter Betrag	Bemerkungen
011010	Gemeindeorgane	27.800,00 €	} gegenseitig deckungsfähig
011020	Hauptverwaltung	124.430,00 €	
011030	Finanzverwaltung	39.060,00 €	
011040	Allgemeine Verwaltung	141.600,00 €	
011050	Zentrale Dienste und Verwaltungseinrichtung	110.390,00 €	
011070	Liegenschaftsverwaltung	630,00 €	
<b>Summe:</b>		<b>443.910,00 €</b>	

**GuV Budget PB 02 Sicherheit und Ordnung**

Gliederungsebene	Gliederungsname	Budgetierter Betrag	Bemerkungen
021010	Statistik und Wahlen	790,00 €	} gegenseitig deckungsfähig
022010	Ordnungsverwaltung	31.540,00 €	
022020	Standesamt	9.280,00 €	
023010	Feuerwehr- und Katastrophenschutz	128.000,00 €	
<b>Summe:</b>		<b>169.610,00 €</b>	

**GuV Budget PB 04 Kultur und Wissenschaft**

Gliederungsebene	Gliederungsname	Budgetierter Betrag	Bemerkungen
041010	Museen	1.190,00 €	} gegenseitig deckungsfähig
042010	Heimat- und sonstige Kulturpflege	12.000,00 €	
043010	Büchereien	1.940,00 €	
044010	Musikpflege	1.350,00 €	
<b>Summe:</b>		<b>16.480,00 €</b>	

**GuV Budget PB 05 Soziale Leistungen**

Gliederungsebene	Gliederungsname	Budgetierter Betrag	Bemerkungen
051010	Förderung von Trägern der Wohlfahrtspflege	1.000,00 €	} gegenseitig deckungsfähig
052010	Sonstige soziale Hilfen und Leistungen	6.690,00 €	
<b>Summe:</b>		<b>7.690,00 €</b>	

**GuV Budget PB 06 Kinder-, Jugend u Familienhilfe**

Gliederungsebene	Gliederungsname	Budgetierter Betrag	Bemerkungen
062010	Jugendzentren	11.210,00 €	} gegenseitig deckungsfähig
063010	Kinderspielplätze	2.600,00 €	
064010	Familienförderung	10.000,00 €	
<b>Summe:</b>		<b>23.810,00 €</b>	

**GuV Säuglings-, Kleinkinder- und Seniorenunterstützung**

Gliederungsebene	Gliederungsname	Budgetierter Betrag	Bemerkungen
06201098	Jugendförderung Allgemein	1.350,00 €	} gegenseitig deckungsfähig
05201001	Seniorenunterstützung	650,00 €	
<b>Summe:</b>		<b>2.000,00 €</b>	

**GuV Kindergärten**

Gliederungsebene	Gliederungsname	Budgetierter Betrag	Bemerkungen
061010	Kindergärten	246.220,00 €	} gegenseitig deckungsfähig
<b>Summe:</b>		<b>246.220,00 €</b>	

**GuV Budget PB 07 Gesundheitsdienste**

Gliederungsebene	Gliederungsname	Budgetierter Betrag	Bemerkungen
0710	Maßnahmen der Gesundheitspflege	90,00 €	} gegenseitig deckungsfähig
<b>Summe:</b>		<b>90,00 €</b>	

**GuV Budget PB 08 Sportförderung**

Gliederungsebene	Gliederungsname	Budgetierter Betrag	Bemerkungen
081010	Sportförderung	1.500,00 €	} gegenseitig deckungsfähig
082010	Sportanlagen	33.430,00 €	
<b>Summe:</b>		<b>34.930,00 €</b>	

**GuV Budget PB 09 Räuml Plan u Entwickl,Geoinform**

Gliederungsebene	Gliederungsname	Budgetierter Betrag	Bemerkungen
091010	Räumliche Planungs- und Entwicklungsmaßnahmen	62.300,00 €	} gegenseitig deckungsfähig
091020	Dorferneuerung	0,00 €	
<b>Summe:</b>		<b>62.300,00 €</b>	

**GuV Budget PB 10 Bauen und Wohnen**

Gliederungsebene	Gliederungsname	Budgetierter Betrag	Bemerkungen
101010	Liegenschaftsverwaltung	0,00 €	} gegenseitig deckungsfähig
101020	Bauverwaltung	1.550,00 €	
<b>Summe:</b>		<b>1.550,00 €</b>	

**GuV Budget PB 11 Ver- und Entsorgung**

Gliederungsebene	Gliederungsname	Budgetierter Betrag	Bemerkungen
111010	Elektrizitätsversorgung	0,00 €	} gegenseitig deckungsfähig
112010	Gasversorgung	0,00 €	
114010	Abfallwirtschaft	500,00 €	
<b>Summe:</b>		<b>500,00 €</b>	

**GuV Wasserversorgung und Abwasserbeseitigung**

Gliederungsebene	Gliederungsname	Budgetierter Betrag	Bemerkungen
11501001	Abwasserbeseitigung	444.030,00 €	} Abwasserbeseitigung u Wasserversorgung sind nicht gegenseitig deckungsfähig
11301001	Wasserversorgung	360.880,00 €	
11301002	Wasserversorgung Testphase Jestädt-Eschwege	12.600,00 €	

**GuV Budget PB 12 Verkehrsflächen u -anlagen, ÖPNV**

Gliederungsebene	Gliederungsname	Budgetierter Betrag	Bemerkungen
121010	Gemeindestraßen	40.200,00 €	} gegenseitig deckungsfähig
121020	Straßenbeleuchtung	33.700,00 €	
121030	Straßenreinigung	0,00 €	
122010	ÖPNV	24.150,00 €	
<b>Summe:</b>		<b>98.050,00 €</b>	

**GuV Budget PB 13 Natur- u Landschaftspflege**

Gliederungsebene	Gliederungsname	Budgetierter Betrag	Bemerkungen
131010	Öffentliche Gewässer/wasserbauliche Anlagen	14.790,00 €	} gegenseitig deckungsfähig
133010	Naturschutz- und Landschaftspflege	9.510,00 €	
134010	Waldwirtschaft	26.190,00 €	
134020	Feld- und Wirtschaftswege	5.020,00 €	
<b>Summe:</b>		<b>55.510,00 €</b>	

**GuV Friedhöfe**

Gliederungsebene	Gliederungsname	Budgetierter Betrag	Bemerkungen
132010	Friedhofs- und Bestattungswesen	13.620,00 €	} gegenseitig deckungsfähig
<b>Summe:</b>		<b>13.620,00 €</b>	

**GuV Budget PB 15 Wirtschaft u Tourismus**

Gliederungsebene	Gliederungsname	Budgetierter Betrag	Bemerkungen
151010	Wirtschaftsförderung	11.290,00 €	} gegenseitig deckungsfähig
152010	Tourismus	11.030,00 €	
153030	Freizeit- und Erholungseinrichtung Werratalsee	9.710,00 €	
<b>Summe:</b>		<b>32.030,00 €</b>	

**GuV BGH/DGH**

Gliederungsebene	Gliederungsname	Budgetierter Betrag	Bemerkungen
153010	Dorfgemeinschaftshäuser/Bürgerhäuser	150.950,00 €	gegenseitig deckungsfähig
<b>Summe:</b>		<b>150.950,00 €</b>	

**GuV Allgemeines Grundvermögen**

Gliederungsebene	Gliederungsname	Budgetierter Betrag	Bemerkungen
153020	Allgemeines Grundvermögen	26.590,00 €	gegenseitig deckungsfähig
<b>Summe:</b>		<b>26.590,00 €</b>	

**GuV Budget PB 16 Allgemeine Finanzwirtschaft**

Gliederungsebene	Gliederungsname	Budgetierter Betrag	Bemerkungen
161010	Steuern, allg. Zuweisungen, allg. Umlagen	3.088.700,00 €	} gegenseitig deckungsfähig
162010	sonstige allg. Finanzwirtschaft	281.360,00 €	
163010	Abwicklung der Vorjahre	0,00 €	
<b>Summe:</b>		<b>3.370.060,00 €</b>	

**Aufwendungen Gesamt: 11.549.750,00 €**

**Investitionsbudget Abwasserbeseitigung**

Gliederungsebene	Gliederungsname	Budgetierter Betrag	Bemerkungen
11501001	Abwasserbeseitigung	53.800,00 €	gegenseitig deckungsfähig
<b>Summe:</b>		<b>53.800,00 €</b>	

**Investitionsbudget Allgemeines Grundvermögen**

Gliederungsebene	Gliederungsname	Budgetierter Betrag	Bemerkungen
153020	Allgemeines Grundvermögen	315.000,00 €	gegenseitig deckungsfähig
<b>Summe:</b>		<b>315.000,00 €</b>	

**Investitionsbudget Allgemeine Verwaltung**

Gliederungsebene	Gliederungsname	Budgetierter Betrag	Bemerkungen
01104001	Allgemeine Verwaltung	82.240,00 €	gegenseitig deckungsfähig
<b>Summe:</b>		<b>82.240,00 €</b>	

**Investitionsbudget Ansparraten**

Gliederungsebene	Gliederungsname	Budgetierter Betrag	Bemerkungen
162010	sonstige allg. Finanzwirtschaft	0,00 €	gegenseitig deckungsfähig
<b>Summe:</b>		<b>0,00 €</b>	

**Investitionsbudget Bauen und Wohnen**

Gliederungsebene	Gliederungsname	Budgetierter Betrag	Bemerkungen
10	Bauen und Wohnen	300,00 €	gegenseitig deckungsfähig
<b>Summe:</b>		<b>300,00 €</b>	

**Investitionsbudget Bauhof**

Gliederungsebene	Gliederungsname	Budgetierter Betrag	Bemerkungen
01105002	Bauhof	153.000,00 €	
01105006	Fuhrpark Bauhof	100.000,00 €	gegenseitig deckungsfähig
01105007	Geräte Bauhof	20.000,00 €	
<b>Summe:</b>		<b>273.000,00 €</b>	

**Investitionsbudget Darlehen**

Gliederungsebene	Gliederungsname	Budgetierter Betrag	Bemerkungen
162010	sonstige allg. Finanzwirtschaft	531.760,00 €	gegenseitig deckungsfähig
<b>Summe:</b>		<b>531.760,00 €</b>	

**Investitionsbudget DE**

Gliederungsebene	Gliederungsname	Budgetierter Betrag	Bemerkungen
091020	Dorfentwicklung	5.000,00 €	gegenseitig deckungsfähig
<b>Summe:</b>		<b>5.000,00 €</b>	

**Investitionsbudget DGH/BGH**

Gliederungsebene	Gliederungsname	Budgetierter Betrag	Bemerkungen
153010	Dorfgemeinschaftshäuser/Bürgerhäuser	128.250,00 €	gegenseitig deckungsfähig
<b>Summe:</b>		<b>128.250,00 €</b>	

**Investitionsbudget Feld- und Wirtschaftswege**

Gliederungsebene	Gliederungsname	Budgetierter Betrag	Bemerkungen
13402001	Feld- und Wirtschaftswege	0,00 €	gegenseitig deckungsfähig
<b>Summe:</b>		<b>0,00 €</b>	

**Investitionsbudget Feuerwehr**

Gliederungsebene	Gliederungsname	Budgetierter Betrag	Bemerkungen
023010	Feuerwehr- und Katastrophenschutz	1.332.000,00 €	gegenseitig deckungsfähig
<b>Summe:</b>		<b>1.332.000,00 €</b>	

**Investitionsbudget Finanzverwaltung**

Gliederungsebene	Gliederungsname	Budgetierter Betrag	Bemerkungen
011030	Finanzverwaltung	5.600,00 €	gegenseitig deckungsfähig
<b>Summe:</b>		<b>5.600,00 €</b>	

**Investitionsbudget Friedhöfe**

Gliederungsebene	Gliederungsname	Budgetierter Betrag	Bemerkungen
132010	Friedhofs- und Bestattungswesen	62.500,00 €	gegenseitig deckungsfähig
<b>Summe:</b>		<b>62.500,00 €</b>	

**Investitionsbudget Fuhrpark**

Gliederungsebene	Gliederungsname	Budgetierter Betrag	Bemerkungen
01105003	Fuhrpark	0,00 €	gegenseitig deckungsfähig
<b>Summe:</b>		<b>0,00 €</b>	

**Investitionsbudget Gasversorgung**

Gliederungsebene	Gliederungsname	Budgetierter Betrag	Bemerkungen
11201001	Gasversorgung	0,00 €	gegenseitig deckungsfähig
<b>Summe:</b>		<b>0,00 €</b>	

**Investitionsbudget Hauptverwaltung**

Gliederungsebene	Gliederungsname	Budgetierter Betrag	Bemerkungen
01102001	Hauptverwaltung	16.700,00 €	gegenseitig deckungsfähig
<b>Summe:</b>		<b>16.700,00 €</b>	

**Investitionsbudget IKZ EDV**

Gliederungsebene	Gliederungsname	Budgetierter Betrag	Bemerkungen
01106001	Interkommunale Zusammenarbeit EDV	396.000,00 €	gegenseitig deckungsfähig
<b>Summe:</b>		<b>396.000,00 €</b>	

**Investitionsbudget Jugendzentren**

Gliederungsebene	Gliederungsname	Budgetierter Betrag	Bemerkungen
062010	Jugendzentren	62.900,00 €	gegenseitig deckungsfähig
<b>Summe:</b>		<b>62.900,00 €</b>	

**Investitionsbudget Kindergärten**

Gliederungsebene	Gliederungsname	Budgetierter Betrag	Bemerkungen
061010	Kindergärten	82.500,00 €	gegenseitig deckungsfähig
<b>Summe:</b>		<b>82.500,00 €</b>	

**Investitionsbudget Kinderspielplätze**

Gliederungsebene	Gliederungsname	Budgetierter Betrag	Bemerkungen
063010	Kinderspielplätze	56.500,00 €	gegenseitig deckungsfähig
<b>Summe:</b>		<b>56.500,00 €</b>	

**Investitionsbudget Kultur und Wissenschaft**

Gliederungsebene	Gliederungsname	Budgetierter Betrag	Bemerkungen
04	Kultur und Wissenschaft	1.000,00 €	gegenseitig deckungsfähig
<b>Summe:</b>		<b>1.000,00 €</b>	

**Investitionsbudget Liegenschaften**

Gliederungsebene	Gliederungsname	Budgetierter Betrag	Bemerkungen
01107001	Liegenschaftsverwaltung	1.000,00 €	gegenseitig deckungsfähig
<b>Summe:</b>		<b>1.000,00 €</b>	

**Investitionsbudget Maßnahmen der Gesundheitspflege**

Gliederungsebene	Gliederungsname	Budgetierter Betrag	Bemerkungen
071010	Maßnahmen der Gesundheitspflege	0,00 €	gegenseitig deckungsfähig
<b>Summe:</b>		<b>0,00 €</b>	

**Investitionsbudget Ordnungsangelegenheiten**

Gliederungsebene	Gliederungsname	Budgetierter Betrag	Bemerkungen
0220	Ordnungsangelegenheiten	2.000,00 €	gegenseitig deckungsfähig
<b>Summe:</b>		<b>2.000,00 €</b>	

**Investitionsbudget Räumliche Planungs- und Entwicklungsmaßnahmen**

Gliederungsebene	Gliederungsname	Budgetierter Betrag	Bemerkungen
091010	Räumliche Planungs- und Entwicklungsmaßnahmen	0,00 €	gegenseitig deckungsfähig
<b>Summe:</b>		<b>0,00 €</b>	

**Investitionsbudget Sportstätten**

Gliederungsebene	Gliederungsname	Budgetierter Betrag	Bemerkungen
081010	Sportförderung	0,00 €	
082010	Sportanlagen	300,00 €	gegenseitig deckungsfähig
<b>Summe:</b>		<b>300,00 €</b>	



**Investitionsbudget Straßen**

Gliederungsebene	Gliederungsname	Budgetierter Betrag	Bemerkungen
12101001	Gemeindestraßen	255.800,00 €	gegenseitig deckungsfähig
<b>Summe:</b>		<b>255.800,00 €</b>	

**Investitionsbudget Straßenbeleuchtung**

Gliederungsebene	Gliederungsname	Budgetierter Betrag	Bemerkungen
121020	Straßenbeleuchtung	5.000,00 €	gegenseitig deckungsfähig
<b>Summe:</b>		<b>5.000,00 €</b>	

**Investitionsbudget ÖPNV Haltestellen**

Gliederungsebene	Gliederungsname	Budgetierter Betrag	Bemerkungen
12201001	ÖPNV Haltestellen	10.000,00 €	gegenseitig deckungsfähig
<b>Summe:</b>		<b>10.000,00 €</b>	

**Investitionsbudget Tourismus**

Gliederungsebene	Gliederungsname	Budgetierter Betrag	Bemerkungen
152010	Tourismus	17.800,00 €	gegenseitig deckungsfähig
<b>Summe:</b>		<b>17.800,00 €</b>	

**Investitionsbudget Versorgungsrücklage Beamte**

Gliederungsebene	Gliederungsname	Budgetierter Betrag	Bemerkungen
01102001	Hauptverwaltung	4.000,00 €	
01103001	Kämmerei	2.100,00 €	gegenseitig deckungsfähig
02202001	Standesamt	600,00 €	
01101001	Gemeindevorstand	4.500,00 €	
<b>Summe:</b>		<b>11.200,00 €</b>	

**Investitionsbudget Verwaltungsgebäude**

Gliederungsebene	Gliederungsname	Budgetierter Betrag	Bemerkungen
01102002	Verwaltungsgebäude	68.000,00 €	gegenseitig deckungsfähig
<b>Summe:</b>		<b>68.000,00 €</b>	

**Investitionsbudget Wasserversorgung**

Gliederungsebene	Gliederungsname	Budgetierter Betrag	Bemerkungen
11301001	Wasserversorgung	479.000,00 €	gegenseitig deckungsfähig
<b>Summe:</b>		<b>479.000,00 €</b>	

**Investitionsbudget Werratalsee**

Gliederungsebene	Gliederungsname	Budgetierter Betrag	Bemerkungen
153030	Werratalsee	2.500,00 €	gegenseitig deckungsfähig
<b>Summe:</b>		<b>2.500,00 €</b>	

**Investitionsbudget Werratalsee**

Gliederungsebene	Gliederungsname	Budgetierter Betrag	Bemerkungen
15304010	Kulturscheune	226.000,00 €	gegenseitig deckungsfähig
<b>Summe:</b>		<b>226.000,00 €</b>	

<b>Investitionen Gesamt:</b>	<b>4.483.650,00 €</b>
------------------------------	-----------------------

# **Organigramm und** **Stellenplan**



## FACHBEREICH 1



**Leitung: Herr Harald Mai** - 26  
Vertretung: Herr Gerhold Brill - 24

- **Haupt- und Ordnungsamt, Amt für Gefahrenabwehr:**  
Leitung Herr Harald Mai - 26  
Herr Michael Bau - 28  
Frau Stephanie Flügel - 24

- **Vereine / Sitzungsdienst / Kindergartenverwaltung**  
Leitung Frau Stephanie Flügel - 24

**Rechtsamt; Amt für Bodenmanagement; Satzungsamt; Bauplanungsrecht; IKZ-EDV**  
Leitung Herr Harald Mai - 26

- **Gemeindewahlleiter**  
Herr Harald Mai - 26

- **Außenstellen der Gemeindeverwaltung**  
Frieda → Herr Gimbel; (EH) 50507  
Hitzelrode → Herr Roth; (EH) 6888  
Jestädt → Herr Pippert; (EH) 10388  
Motzenrode → Herr Gimbel; 0151 / 43143034  
Neuerode → Herr Mensing, (EH) 50595  
Schwebda → Herr Pack (EH) 50576

- **Organe der Gemeinde** (über Zentrale)  
Betriebsärztin Frau Andrea Brock (EX)  
Sicherheitsbeauftragter Herr Norbert Möller (EX)  
Datenschutzbeauftragter Herr Harald Mai  
Gemeindebrandinspektor: Jörg Wollenhaupt (EH)  
Personalratsvorsitzender: Frau Rebekka Henning (EH)

# Bürgermeister

## Gerhold Brill

### Vertretung 1. Beigeordnete

## FACHBEREICH 2



**Leitung: Herr Gerhold Brill** - 24  
Vertretung: Kirsten Menzel (H) - 33

- **Stabsarbeit BGM / Personalamt**  
Frau Nicole Reuß (H) - 93

- **Bürgerbüro / Verkehrsamt**  
Leitung Frau Ann-Kathrin Krannich (H) - 11  
Frau Birgit Buchbach - 13

- **Standes- und Einwohnermeldeamt**  
Leitung Frau Birgit Buchbach - 13  
Frau Ann-Kathrin Krannich (H) - 11

- **Kindergärten – Leitung u. Anmeldung**  
Frau Andrea Bullmann (GesamtLtg.) - 95  
Frau Sandy Landgrebe (stellv. –“–) - 96

- **Liegenschaftsverwaltung**  
Leitung Frau Kirsten Menzel (H) - 33  
Frau Danja Geil (H) - 45

- **Bau- u. Friedhofsverwaltung**  
Herr Herbert Wagner - 91

- **Wasser- und Abwasser; Feuerwehren**  
Herr Marcel Kluge (H) - 92

- **Bauhof**  
Leitung: Herr Karsten Ludwig 05651/3407



## FACHBEREICH 3



**Leitung: Frau Simone Schönberg** - 34  
Stellv. Leitung: Frau Ines Wallbraun-Schade (H) - 38

- **Kämmerei**  
Leitung Frau Schönberg - 34  
Frau Regina Meister (H) - 40  
Frau Ricarda Schnitzer (H) - 36

- **Steueramt**  
Leitung Frau Tanja Bachmann (H) - 32  
Frau Angelina Fischer - 37

- **Gemeindekasse**  
Leitung Frau Wallbraun-Schade (H) - 38  
Frau Andrea Geipel (H) - 44  
Frau Elke Laubach (H) - 74

### Bankverbindung:

Sparkasse Werra-Meißner  
IBAN: DE 09522500300000004846 BIC: HELADEF1ESW  
VR-Bank Werra-Meißner  
IBAN: DE19522603850000201006 BIC: GENODEF1ESW

Telefon: 05651 / 7480 - 0 (Zentrale) Fax. 05651 / 7480-55;  
Wassernotruf: 0170 / 302 72 64  
Gasnotruf - EAM: 0800 / 342 02 34  
Strom Rohmund Notruf: 05651 / 960  
Strom Stadtwerke ESW Notruf: 0800 / 080 79 99

Bürgermeister: 0170 / 29 170 90

Internetauftritt: [www.meinhard.de](http://www.meinhard.de)

E-Mail: [vorname.name@gemeinde-meinhard.de](mailto:vorname.name@gemeinde-meinhard.de)

**Anschrift: Gemeinde Meinhard**  
**Sandstraße 15**  
**37276 Meinhard**

(H) = Halbtags; EX-Extern; EH-Ehrenamtlich; Stand: April.2022

### Stellenplan Teil A: Beamte

Teilhaushalt	Bezeichnung	Besoldungsgruppen nach dem Hessischen Besoldungsgesetz													Beamte zusammen 2022	Zahl der Stellen nach dem Stellenplan 2021	Zahl der am 30.06.2021 tatsächlich besetzten Stellen	Vermerke, Erläuterungen		
		höherer Dienst				gehobener Dienst					mittlerer Dienst								einfacher Dienst	
		B	A			A					A								A 5-1	
	16	15	14	13	13	12	11	10	9	9	8	7	6	5						
01101001	Gemeindevorstand	1															1	1	1	
01102001	Hauptverwaltung					1											1	1	1	
01103001	Kämmerei					1											1	1	1	
02202001	Standesamt								1								1	1	1	
Stellenplan 2022		1				2			1								4			
Stellenplan 2021		1				2			1									4		
Zahl der am 30.06.2021 besetzten Stellen		1				1	1		1										4	

### Erläuterungen zu Teil A: Beamte

**Stellenplan Teil B: Arbeitnehmer (ohne Sozial- und Erziehungsdienst)**

Teilhaushalt	Bezeichnung	Entgeltgruppen nach dem Tarifvertrag für den öffentlichen Dienst																	Arbeitnehmer zusammen 2022	Zahl der Stellen n. d. Stellenplan 2021	Zahl der am 30.06.2021 tatsächlich bes. Stellen
		15	14	13	12	11	10	9c	9b	9a	8	7	6	5	4	3	2	1			
01102001	Hauptverwaltung						2			1	2								5,0	3,0	3,0
01103001	Kämmerei										1,5								1,5	1,5	1,5
01103002	Gemeindekasse						1				1,5								2,5	2,5	2,5
01103003	Steuerverwaltung							1kw	1										2	2	2
01105002	Bauhof										1	1	5	2				1	10	10	10
01107001	Liegenschaftsverwaltung									1									1	1	1
02201002	Einwohnermeldeamt/ Bürgerbüro										1								1	1	1
06101002	Kindergarten Fuhrpark																	1	1	1	1
06101010	Kindergarten Grebendorf																	1,5	1,5	1,5	1,5
06101020	Krippengruppe Jestädt																	0,5	0,5	0,5	0,5
06101030	Kindergarten Schwebda																	1	1	1	1
06101040	Kindergarten Frieda																	1	1	1	1
08201040	Sportanlage Frieda																0,25		0,25	0,25	0,25
10102001	Bauverwaltung						1												1	1	1
15301010	Bürgerhaus Grebendorf																	0,25	0,25	0,25	0,25
15301030	Bürgerhaus Schwebda																	0,50	0,50	0,50	0,50
15301040	DGH "Weinberghalle" Frieda																	0,25	0,25	0,25	0,25
Stellenplan	2022	0	0	0	0	0	4	1	2	1	7	1	5	2	0	1,25	6,0	0	30,25		
Stellenplan	2021	0	0	0	0	0	2	1	2	1	7	1	5	2	0	0,75	6,0	0		27,75	
Zahl der am 30.06.2021 besetzten Stellen		0	0	0	0	0	2	1	2	1	7	1	5	2	0	0,75	6,0	0			27,75

## Stellenplan Teil B: Arbeitnehmer im Sozial- und Erziehungsdienst

Teilhaushalt	Bezeichnung	Entgeltgruppen nach dem Tarifvertrag für den öffentlichen Dienst																Arbeitnehmer zusammen 2022	Zahl der Stellen n. d. Stellenplan 2021	Zahl der am 30.06.2021 tatsächlich bes. Stellen	
		S 18	S 17	S 16	S 15	S 14	S 13	S 12	S 11b	S 11a	S 10	S 9	S 8b	S 8a	S 7	S 4	S 3				S 2
06101010	Kindergarten Grebendorf		0,43	0,33										14				1	15,76	14,78	14,78
06101020	Krippengruppe Jestädt		0,06	0,05										3					3,11	5,11	4,11
06101030	Kindergarten Schwebda		0,20	0,15						1KW			5						6,35	6,25	4,25
06101040	Kindergarten Frieda		0,31	0,24									9		1				10,55	9,63	9,63
Stellenplan 2022		0	1	0,77	0	0	0	0	0	0	1	0	0	31	0	1	0	1	35,77		
Stellenplan 2021		0	1	0,77	0	0	0	0	0	0	1	0	0	32	0	1	0	1		35,77	
Zahl der am 30.06.2021 besetzten Stellen		0	1	0,77	0	0	0	0	0	0	1	0	0	29	0	0	0	1			32,77

Zur Zeit der Aufstellung des Haushaltsplanes sind folgende Stellen besetzt:

Kindergarten Grebendorf 19 (1 x S 17, 1 x S 16, 16 x S 08 a, 1 x S 02, (9 x Teilzeit))

Krippe Jestädt 5 (1 x S 17, 1 x S 16, 3 x S 08 a, (3 x Teilzeit))

Kindergarten Schwebda 8 (1 x S 17, 1 x S 16, 1 x S 10, 5 x S 08 a, (6 x Teilzeit))

Kindergarten Frieda 12 (1 x S 17, 1 x S 16, 9 x S 08 a, 1 x S 04 (7 x Teilzeit))

In Abhängigkeit der Regelungen des KiFöG und der noch nicht bekannten Anmeldungen für das Kindergartenjahr 2022/2023 bzw. der Einwahl in die Module kann der Stellenbedarf noch variieren.

Im Zusammenhang mit Neuregelungen der Entgeltordnung im TVöD-SuE sind die Entgeltgruppen S 5, S 6 und S 10 weggefallen.

**Erläuterungen zu Teil B: Arbeitnehmer (inkl. Sozial- und Erziehungsdienst)\***

<b>Teilhaushalt 01102001</b>	Stellen der Entgeltgruppe 8 besetzt mit 1 x 39 Stunden wöchentlich, 1 x 39 Std./Woche mit Zulage nach § 14 TVöD, Stelle der Entgeltgruppe 9 a mit 25 Stunden wöchentlich und 14 Stunden wöchentlich nach Entgeltgruppe 6 besetzt Stellen der Entgeltgruppe 10 derzeit unbesetzt
<b>Teilhaushalt 01103001</b>	Stellen der Entgeltgruppe 8 besetzt mit 2 x 26,84 Stunden wöchentlich
<b>Teilhaushalt 01103002</b>	Stelle der Entgeltgruppe 10 mit 30 Stunden wöchentlich und 9 Stunden wöchentlich nach Entgeltgruppe 8 besetzt Stellen der Entgeltgruppe 8 besetzt mit 26,5 Stunden wöchentlich und 1 x 24 Stunden wöchentlich nach Entgeltgruppe 6 besetzt
<b>Teilhaushalt 01103003</b>	Stelle der Entgeltgruppe 9 b derzeit mit 20 Wochenstunden und 19 Stunden wöchentlich nach Entgeltgruppe 6 besetzt
<b>Teilhaushalt 01105002</b>	Stelle der Entgeltgruppe 8 mit 39 Wochenstunden besetzt Stelle der Entgeltgruppe 7 mit 39 Wochenstunden besetzt Stellen der Entgeltgruppe 6 besetzt mit 2 x 39 Std./Woche, 2 x 34 Stunden/Woche und 1 x 39 Stunden/Woche nach Entgeltgruppe 5 Stellen der Entgeltgruppe 5 besetzt mit 2 x 39 Stunden wöchentlich, Stelle der Entgeltgruppe 2 mit 26 Stunden wöchentlich besetzt
<b>Teilhaushalt 01107001</b>	Stelle der Entgeltgruppe 9 b mit 30 Stunden wöchentlich und 9 Stunden wöchentlich nach Entgeltgruppe 8 besetzt
<b>Teilhaushalt 02201002</b>	Stelle der Entgeltgruppe 8 besetzt mit 9 Stunden wöchentlich und 30 Stunden wöchentlich mit Zulage nach § 14 TVöD
<b>Teilhaushalt 06101002</b>	Stelle der Entgeltgruppe 2 besetzt mit 1 x 20 Stunden wöchentlich
<b>Teilhaushalt 06101010</b>	Stellen der Entgeltgruppe S 08 a besetzt mit 8 x 39 Std./Woche, 2 x 30 Std./Woche, 1 x 25 Std./Woche, 1 x 32 Std./Woche, 1 x 35 Std./Woche und 1 x 15 Std./Woche Stelle der Entgeltgruppe S 02 besetzt mit 20 Stunden wöchentlich Stellen der Entgeltgruppe 2 besetzt mit 1 x 25 Std./Woche, 1 x 15 Std./Woche und 1 x 5 Std./Woche
<b>Teilhaushalt 06101020</b>	Stellen der Entgeltgruppe S 08 a besetzt mit 2 x 39 Std./Woche, und 1 x 25 Stunden wöchentlich Stelle der Entgeltgruppe 2 besetzt mit 1 x 12 Stunden wöchentlich
<b>Teilhaushalt 06101030</b>	Stelle der Entgeltgruppe S 9 besetzt mit 39 Stunden/Woche nach Entgeltgruppe S 10 Stellen der Entgeltgruppe S 08 a besetzt mit 2 x 30 Std./Woche, und 1 x 25 Std./Woche, 1 x 20 Std./Woche Stelle der Entgeltgruppe 2 besetzt mit 1 x 20 Std./Woche, 1 x 15 Std./Woche
<b>Teilhaushalt 06101040</b>	Stellen der Entgeltgruppe S 08 a besetzt mit 5 x 39 Std./Woche, 1 x 25 Std./Woche, 2 x 33 Std./Woche, 1 x 30 Std/Woche und 1 x 27 Std/Woche Stelle der Entgeltgruppe S 04 besetzt mit 1 x 30 Stunden wöchentlich Stelle der Entgeltgruppe 2 besetzt mit 1 x 25 Std./Woche, 1 x 5 Std./Woche
<b>Teilhaushalt 08201040</b>	Stelle der Entgeltgruppe 3 besetzt mit 8 Stunden wöchentlich
<b>Teilhaushalt 10102001</b>	Stelle der Entgeltgruppe 10 mit 34 Stunden wöchentlich und 5 Stunden wöchentlich nach Entgeltgruppe 6 besetzt
<b>Teilhaushalt 15301010</b>	Stelle der Entgeltgruppe 3 besetzt mit 7,25 Stunden wöchentlich
<b>Teilhaushalt 15301010</b>	Stelle der Entgeltgruppe 2 besetzt mit 10 Stunden wöchentlich
<b>Teilhaushalt 15301040</b>	Stelle der Entgeltgruppe 3 besetzt mit 9 Stunden wöchentlich

\*Die Erläuterungen beziehen sich auf die Haushaltsplanzahlen 2022.

### Erläuterungen zu Teil B: Arbeitnehmer - Bereich Verwaltung

Derzeit bestehen folgende Stundenreduzierungen der Beschäftigten im Bereich der Verwaltung:

Teilhaus- halt	Name Beschäftigte/r		nachr. Entgelt- gruppe	Wochen- arbeits- zeit nach Stellen- plan	Wochen- arbeits- zeit reduziert	Differenz/ Stunden
01102001	Reuß	Nicole	E 9 a	39 Stunden	25 Stunden	-14 Stunden
01103002	Wallbraun- Schade	Ines	E 10	39 Stunden	30 Stunden	-9 Stunden
01103003	Bachmann	Tanja	E 9 b	39 Stunden	20 Stunden	-19 Stunden
01107001	Menzel	Kirsten	E 9 b	39 Stunden	30 Stunden	-9 Stunden
02201002	Krannich	Ann-Kathrin	E 8 m. Zul. nach § 14 TVöD	39 Stunden	30 Stunden	-9 Stunden
10102001	Wagner	Herbert	E 10	39 Stunden	34 Stunden	-5 Stunden

**Summe**

**- 65 Stunden**

Kompensiert wird dieser Fehlbedarf durch folgende Beschäftigte:

Name Beschäftigte/r		Wochen- arbeits- zeit	nachr. Entgelt- gruppe	Bemerkungen
Fischer	Angelina	39 Stunden	E 6	
Geil	Danja	27 Stunden	E 8	befristet

**Summe**

**66 Stunden**



### Stellenplan Teil C: Zusammenstellung

Teilhaushalt	Bezeichnung	Zahl der Stellen			Zahl der Stellen			Zahl der tatsächlich besetzten		
		2022			2021			Stellen am 30.06.2021		
		Beamtenstellen	Arbeitnehmerstellen	Zusammen	Beamtenstellen	Arbeitnehmerstellen	Zusammen	Beamtenstellen	Arbeitnehmerstellen	Zusammen
01101001	Gemeindevorstand	1		1	1		1	1		1
01102001	Hauptverwaltung	1	5,0	6,0	1	3,0	4,0	1	3,0	4,0
01103001	Kämmerei	1	1,5	2,5	1	1,5	2,5	1	1,5	2,5
01103002	Gemeindekasse		2,5	2,5		2,5	2,5		2,5	2,5
01103003	Steuerverwaltung		2	2		2	2		2	2
01105002	Bauhof		10	10		10	10		10	10
10101001	Liegenschaftsverwaltung		1	1		1	1		1	1
02202001	Standesamt	1		1	1		1	1		1
02201002	Einwohnermeldeamt/ Bürgerbüro		1	1		1	1		1	1
06101002	Kindergarten Fuhrpark		1	1		1	1		1	1
06101010	Kindergarten Grebendorf		16,28	16,28		16,28	16,28		16,28	16,28
06101020	Krippengruppe Jestädt		5,61	5,61		5,61	5,61		4,61	4,61
06101030	Kindergarten Schwebda		7,25	7,25		7,25	7,25		5,25	5,25
06101040	Kindergarten Frieda		10,63	10,63		10,63	10,63		10,63	10,63
08201040	Sportanlage Frieda		0,25	0,25		0,25			0,25	
10102001	Bauverwaltung		1	1		1	1		1	1
15301010	Bürgerhaus Grebendorf		0,25	0,25		0,25	0,25		0,25	0,25
15301030	Bürgerhaus Schwebda		0,50	0,50						
15301040	DGH "Weinberghalle" Frieda		0,25	0,25		0,25			0,25	
		4	66,02	70,02	4	63,52	67,02	4	60,52	64,02
Nachrichtlich:	Auszubildende in der Verwaltung		1	1		1	1		1	1
	Auszubildende in den Kindertagesstätten		1	1						
	Berufpraktikanten im Anerkennungsjahr		3	3		2	2		1	1
	geringfügig Beschäftigte		3	3		5	5		5	5

## **Anlagen**

	<b><u>Seiten</u></b>
1. Übersicht der Verpflichtungsermächtigungen	1
2. Übersicht über den voraussichtlichen Stand der Verbindlichkeiten	1
3. Übersicht über den voraussichtlichen Stand der Rücklagen und Rückstellungen	1
4. Übersicht über die den Fraktionen zur Verfügung gestellten Mittel	1
5. Übersicht Produktbereichsplan Muster 12 der GemHVO-Doppik	
nach Erträge und Aufwendungen	1 - 4
nach Einzahlungen und Auszahlungen	1 - 4
6. Finanzstatusbericht	1 - 15

**Anlage 1****Übersicht  
über die aus Verpflichtungsermächtigungen voraussichtlich  
fällig werdenden Auszahlungen**

Verpflichtungsermächtigung im Haushaltsplan des Jahres	Voraussichtlich fällige Auszahlungen 1000 EUR				
	<b>2023</b>	<b>2024</b>	<b>2025</b>	<b>2026</b>	<b>2027</b>
1	2	3	4	5	6
<b>2022</b> (Löschfahrzeug Feuerwehr Frieda)	310				
<b>2022</b> (Neubau Feuerwehr Schwebda)	500				
<b>2022</b> (Neubau Kindergarten Grebendorf)	2.000	900			
<b>2022</b> (Notversorgungsleitung ESW- Frieda)	185				
<b>Summe</b>	<b>2.995</b>	<b>900</b>			
<u>Nachrichtlich</u>  In der Ergebnis- und Finanzplanung vorgesehene Kreditaufnahme	998	900			

**Übersicht**  
**über den voraussichtlichen Stand der Verbindlichkeiten**  
-1000 EUR-

Art	Stand zu Beginn des Vorjahres 2021	Voraussichtlicher Stand zu Beginn des Haushalts- jahres 2022	Voraussichtlicher Stand zum Ende des Haushalts- jahres 2022
1	2	3	4
<b>1. Verbindlichkeiten aus Anleihen</b>			
<b>2. Verbindlichkeiten aus Krediten zur Finanzierung von Investitionen und Investitionsförderungsmaßnahmen</b>			
2.1 Bund, LAF, ERP-Sondervermögen			
2.2 Land	344	283	229
2.3 Gemeinden und Gemeindeverbänden			
2.4 Zweckverbänden und dgl.			
2.5 Sonstiger öffentlicher Bereich			
2.6 Kreditmarkt	10.301	10.283	9.804
2.7 Verbundene Unternehmen, Beteiligungen, Sondervermögen			
<b>Summe</b>	<b>10.645</b>	<b>10.566</b>	<b>10.034</b>
<b>3. Verbindlichkeiten aus Kassenkrediten</b>			
3.1 Verbindlichkeiten aus Liquiditätskrediten			
3.2 Verbindlichkeiten gegenüber dem Sondervermögen	1.914	1.796	1.678
<b>Summe</b>	<b>1.914</b>	<b>1.796</b>	<b>1.678</b>
<b>4. Verbindlichkeiten aus Vorgängen, die Kreditaufnahmen wirtschaftlich gleichkommen</b>			
4.1 Leasing		10	5
4.2 Sonstige			
<b>Summe</b>		<b>10</b>	<b>5</b>
<b><u>Nachrichtlich</u></b>			
<b>5. Verbindlichkeiten der Sondervermögen mit Sonderrechnung</b>			
5.1 Aus Krediten			
5.2 Aus Vorgängen, die Kreditaufnahmen wirtschaftlich gleichkommen			
<b>6. Vorübergehende Inanspruchnahme von flüssigen Mitteln aus Sonderrücklagen für andere Zwecke</b>			
<b>7. Anteilige Schulden im Rahmen von Mitgliedschaften in Zweckverbänden</b>			
<b>8. Anteilige Schulden im Rahmen der Beteiligung an wirtschaftlichen Unternehmen</b>			
<b>9. Langfristige Mietverträge und Verpflichtungen aus ÖPP-Verträgen</b>			

**Übersicht  
über den voraussichtlichen Stand der Rücklagen und Rückstellungen  
-1000 EUR-**

Art	Stand zu Beginn des Vorjahres 2021	Voraussicht- licher Stand zu Beginn des Haushalts- jahres 2022	Voraussicht- licher Stand zum Ende des Haushalts- jahres 2022
1	2	3	4
<b>1. Rücklagen und Sonderrücklagen</b>			
1.1 Rücklage aus Überschüssen des ordentlichen Ergebnisses	1.819	1.859	1.859
1.2 Rücklage aus Überschüssen des außerordentlichen Ergebnisses	1.153	1.100	1.100
1.3 Zweckgebundene Rücklagen			
1.4 Sonderrücklagen			
1.4.1 Stiftungskapital			
1.4.2 Sonstige Sonderrücklagen			
1.4.3 Versorgungsrücklage	112	122	133
<b>Summe der Rücklagen</b>	<b>3.084</b>	<b>3.081</b>	<b>3.092</b>
<b>2. Rückstellungen</b>			
2.1 Rückstellungen für Pensionsverpflichtungen auf Grund von beamtenrechtlichen oder vertraglichen Ansprüchen (davon durch Mittel der Versorgungsrücklage nach HVersRücklG gedeckt)	3.480	3.583	3.596
2.2 Rückstellungen aus Beihilfeverpflichtungen gegenüber Versorgungsempfängern, Beamten und Arbeitnehmern	905	924	921
2.3 Rückstellungen aus Bezüge- und Entgeltzahlungen für Zeiten der Freistellung von der Arbeit im Rahmen von Altersteilzeitarbeit und ähnlichen Maßnahmen	11	23	23
2.4 Rückstellungen für im Haushaltsjahr unterlassene Aufwendungen für Instandhaltung, die im folgenden Haushaltsjahr nachgeholt werden sollen		90	
2.5 Rückstellungen für die Rekultivierung und Nachsorge von Abfalldeponien			
2.6 Rückstellungen für die Sanierung von Altlasten			
2.7 Rückstellungen für unbestimmte Aufwendungen für Umlagen nach dem Finanzausgleichsgesetz und für ungewisse Verbindlichkeiten im Rahmen von Steuerschuldverhältnissen.	417	417	417
2.8 Rückstellungen für drohende Verpflichtungen aus Bürgschaften, Gewährleistungen und anhängigen Gerichtsverfahren			
2.9 Rückstellung für drohende Verluste aus schwebenden Geschäften			
2.10 Sonstige Rückstellungen	34	51	17
<b>Summe der Rückstellungen</b>	<b>4.847</b>	<b>5.088</b>	<b>4.974</b>

**Übersicht  
über die den Fraktionen nach § 36a Abs. 4 der Hessischen Gemeindeordnung  
zur Verfügung gestellten Mittel**

Art	Haushaltsansatz		Ergebnis des Jahres- abschlusses	Erläute- rungen
	2022 EUR	2021 EUR	2020 EUR	
1	2	3	4	5
<b>1. Gesamtbetrag der Mittel nach § 36a Abs. 4 HGO</b>				
1.1 Sockelbetrag für jede Fraktion (jährl. ____EUR)				
1.2 Restbetrag nach Fraktionsstärke (jährl. ____EUR)				
<b>2. Aufteilung des Betrages unter 1 auf die einzelnen Fraktionen:</b>				
2.1 Fraktion .....				
2.1.1 Personalaufwendungen				
2.1.2 Sachaufwendungen ohne Öffentlichkeitsarbeit				
2.1.3 Sachaufwendungen für Öffentlichkeitsarbeit				
Summe:				
2.2 Fraktion .....				
	Jahresbeträge			
	2022 EUR	2021 EUR	2020 EUR	
<b>3. Zusätzlich an die einzelnen Fraktionen gewährte geldwerte Leistungen</b>				
3.1 Fraktion .....				
3.1.1 Überlassung von Personal der Gemeinde für die Fraktionsarbeit (Geschäftsstellenbetrieb und Fraktionsassistenten)				
3.1.2 Bereitstellung von Fahrzeugen				
3.1.3 Bereitstellung von Räumen (einschl. Heizung, Reinigung, Beleuchtung)				
3.1.4 Bereitstellung von Büroausstattung				
3.1.5 Übernahme der Kosten für Fachliteratur, Fachzeitschriften, elektronische Kommunikation usw.				
Summe:				
3.2 Fraktion .....				
<b>Gesamtsumme:</b>				

**Produktbereichsplan (Muster 11 GemHVO -Doppik-)**  
Erträge und Aufwendungen

Rubriken nr.	Beschreibung	Ansatz 2022	Ansatz 2021	Ergebnis Jahresabschl. 2020
<b>PB01</b>	<b>Produktbereich Innere Verwaltung Saldo</b>	<b>2.261.490,00</b>	<b>2.108.070,00</b>	<b>1.964.549,60</b>
PB01E	davon Erträge	-430.690,00	-260.620,00	-271.679,19
PB01A	davon Aufwendungen	2.692.180,00	2.368.690,00	2.236.228,79
PG111E	Erträge Verwaltungssteuerung und -service	-430.690,00	-260.620,00	-271.679,19
PG111A	Aufwendungen Verwaltungssteuerung und -service	2.692.180,00	2.368.690,00	2.236.228,79
<b>PB02</b>	<b>Produktbereich Sicherheit und Ordnung Saldo</b>	<b>345.000,00</b>	<b>349.690,00</b>	<b>321.879,37</b>
PB02E	davon Erträge	-81.920,00	-79.730,00	-70.890,63
PB02A	davon Aufwendungen	426.920,00	429.420,00	392.770,00
PG121E	Erträge Statistik und Wahlen		-1.500,00	
PG121A	Aufwendungen Statistik und Wahlen	790,00	21.710,00	8.466,06
PG122E	Erträge Ordnungsangelegenheiten	-51.500,00	-48.900,00	-41.482,22
PG122A	Aufwendungen Ordnungsangelegenheiten	224.130,00	212.070,00	178.611,33
PG126E	Erträge Brandschutz	-30.420,00	-29.330,00	-29.408,41
PG126A	Aufwendungen Brandschutz	202.000,00	195.640,00	205.692,61
PG127E	Erträge Rettungsdienst			
PG127A	Aufwendungen Rettungsdienst			
PG128E	Erträge Katastrophenschutz			
PG128A	Aufwendungen Katastrophenschutz			
<b>PB03</b>	<b>Produktbereich Schulträgeraufgaben Saldo</b>			
PB03E	davon Erträge			
PB03A	davon Aufwendungen			
PG211E	Erträge Grundschulen			
PG211A	Aufwendungen Grundschulen			
PG212E	Erträge Hauptschulen			
PG212A	Aufwendungen Hauptschulen			
PG213E	Erträge Kombinierte Grund- und Hauptschulen			
PG213A	Aufwendungen Kombinierte Grund- und Hauptschulen			
PG214E	Erträge Schulformunabhängige Orientierungsstufe			
PG214A	Aufwendungen Schulformunabhängige Orientierungsstufe			
PG215E	Erträge Realschulen			
PG215A	Aufwendungen Realschulen			
PG216E	Erträge Kombinierte Haupt- und Realschulen			
PG216A	Aufwendungen Kombinierte Haupt- und Realschulen			
PG217E	Erträge Gymnasien, Kollegs			
PG217A	Aufwendungen Gymnasien, Kollegs			
PG218E	Erträge Gesamtschulen			
PG218A	Aufwendungen Gesamtschulen			
PG221E	Erträge Sonderschulen			
PG221A	Aufwendungen Sonderschulen			
PG231E	Erträge Berufliche Schulen			
PG231A	Aufwendungen Berufliche Schulen			
PG241E	Erträge Schülerbeförderung			
PG241A	Aufwendungen Schülerbeförderung			
PG242E	Erträge Fördermaßnahmen für Schüler			
PG242A	Aufwendungen Fördermaßnahmen für Schüler			
PG243E	Erträge Sonstige schulische Aufgaben			
PG243A	Aufwendungen Sonstige schulische Aufgaben			
<b>PB04</b>	<b>Produktbereich Kultur und Wissenschaft Saldo</b>	<b>11.280,00</b>	<b>12.180,00</b>	<b>7.470,60</b>
PB04E	davon Erträge	-6.310,00	-310,00	-192,57
PB04A	davon Aufwendungen	17.590,00	12.490,00	7.663,17
PG251E	Erträge Wissenschaft und Forschung			
PG251A	Aufwendungen Wissenschaft und Forschung			
PG252E	Erträge Nichtwissenschaftl. Museen, Sammlungen			
PG252A	Aufwendungen Nichtwissenschaftl. Museen, Sammlungen	1.190,00	1.170,00	758,66
PG253E	Erträge Zoologische und Botanische Gärten			
PG253A	Aufwendungen Zoologische und Botanische Gärten			
PG261E	Erträge Theater			
PG261A	Aufwendungen Theater			
PG262E	Erträge Musikpflege			
PG262A	Aufwendungen Musikpflege	1.350,00	1.350,00	1.080,00
PG263E	Erträge Musikschulen			
PG263A	Aufwendungen Musikschulen			
PG271E	Erträge Volkshochschulen			
PG271A	Aufwendungen Volkshochschulen			
PG272E	Erträge Büchereien			
PG272A	Aufwendungen Büchereien	1.940,00	2.150,00	1.484,19
PG273E	Erträge Sonstige Volksbildung			
PG273A	Aufwendungen Sonstige Volksbildung			
PG281E	Erträge Heimat- und sonstige Kulturpflege	-6.310,00	-310,00	-192,57

Rubriken nr.	Beschreibung	Ansatz 2022	Ansatz 2021	Ergebnis Jahresabschl. 2020
PG281A	Aufwendungen Heimat- und sonstige Kulturpflege	13.110,00	7.820,00	4.340,32
PG291E	Erträge Förderung v. Religionsgemeinschaften und sonst. Gemeinschaften			
PG291A	Aufwendungen Förderung v. Religionsgemeinschaften und sonst. Gemeinschaften			
<b>PB05</b>	<b>Produktbereich Soziale Leistungen Saldo</b>	<b>5.040,00</b>	<b>3.190,00</b>	<b>2.457,94</b>
PB05E	davon Erträge	-7.030,00	-7.030,00	-11.160,99
PB05A	davon Aufwendungen	12.070,00	10.220,00	13.618,93
PG311E	Erträge Grundversorgung u. Hilfen nach SGB XII			
PG311A	Aufwendungen Grundversorgung u. Hilfen nach SGB XII			
PG312E	Erträge Grundsicherung für Arbeitssuchende nach SGB II			
PG312A	Aufwendungen Grundsicherung für Arbeitssuchende nach SGB II			
PG313E	Erträge Hilfen für Asylbewerber			
PG313A	Aufwendungen Hilfen für Asylbewerber			
PG315E	Erträge Soziale Einrichtungen			
PG315A	Aufwendungen Soziale Einrichtungen			
PG321E	Erträge Leistungen nach dem Bundesversorgungsgesetz			
PG321A	Aufwendungen Leistungen nach dem Bundesversorgungsgesetz			
PG331E	Erträge Förderung von Trägern der Wohlfahrtspflege			
PG331A	Aufwendungen Förderung von Trägern der Wohlfahrtspflege	1.000,00	1.000,00	1.000,00
PG341E	Erträge Unterhaltsvorschussleistungen			
PG341A	Aufwendungen Unterhaltsvorschussleistungen			
PG343E	Erträge Betreuungsleistungen			
PG343A	Aufwendungen Betreuungsleistungen			
PG344E	Erträge Hilfen für Heimkehrer und politische Häftlinge			
PG344A	Aufwendungen Hilfen für Heimkehrer und politische Häftlinge			
PG351E	Erträge Sonstige soziale Hilfen und Leistungen	-7.030,00	-7.030,00	-11.160,99
PG351A	Aufwendungen Sonstige soziale Hilfen und Leistungen	11.070,00	9.220,00	12.618,93
<b>PB06</b>	<b>Produktbereich Kinder-, Jugend- und Familienhilfe Saldo</b>	<b>1.628.910,00</b>	<b>1.476.470,00</b>	<b>1.164.653,20</b>
PB06E	davon Erträge	-1.010.120,00	-1.002.840,00	-837.823,82
PB06A	davon Aufwendungen	2.639.030,00	2.479.310,00	2.002.477,02
PG361E	Erträge Förderung von Kindern in Tageseinr. u. in Tagespflege			
PG361A	Aufwendungen Förderung von Kindern in Tageseinr. u. in Tagespflege			
PG362E	Erträge Jugendarbeit			
PG362A	Aufwendungen Jugendarbeit			
PG363E	Erträge Sonstige Leistungen der Kinder-, Jugend- und Familienhilfe			
PG363A	Aufwendungen Sonstige Leistungen der Kinder-, Jugend- und Familienhilfe	10.000,00	17.000,00	13.565,00
PG365E	Erträge Tageseinrichtungen für Kinder	-1.006.770,00	-999.020,00	-834.593,29
PG365A	Aufwendungen Tageseinrichtungen für Kinder	2.610.510,00	2.441.900,00	1.970.361,45
PG366E	Erträge Einrichtungen der Jugendarbeit	-3.350,00	-3.670,00	-2.730,53
PG366A	Aufwendungen Einrichtungen der Jugendarbeit	15.410,00	15.520,00	13.285,41
PG367E	Erträge Sonst. Einrichtungen der Kinder-, Jugend- und Familienhilfe		-150,00	-500,00
PG367A	Aufwendungen Sonst. Einrichtungen der Kinder-, Jugend- und Familienhilfe	3.110,00	4.890,00	5.265,16
<b>PB07</b>	<b>Produktbereich Gesundheitsdienste Saldo</b>	<b>90,00</b>	<b>90,00</b>	<b>997,28</b>
PB07E	davon Erträge			
PB07A	davon Aufwendungen	90,00	90,00	997,28
PG411E	Erträge Krankenhäuser			
PG411A	Aufwendungen Krankenhäuser			
PG412E	Erträge Gesundheitseinrichtungen			
PG412A	Aufwendungen Gesundheitseinrichtungen			
PG414E	Erträge Maßnahmen der Gesundheitspflege			
PG414A	Aufwendungen Maßnahmen der Gesundheitspflege	90,00	90,00	997,28
PG418E	Erträge Kur- und Badeeinrichtungen			
PG418A	Aufwendungen Kur- und Badeeinrichtungen			
<b>PB08</b>	<b>Produktbereich Sportförderung Saldo</b>	<b>70.910,00</b>	<b>74.320,00</b>	<b>76.383,68</b>
PB08E	davon Erträge	-20.230,00	-20.230,00	-20.223,40
PB08A	davon Aufwendungen	91.140,00	94.550,00	96.607,08
PG421E	Erträge Förderung des Sports			
PG421A	Aufwendungen Förderung des Sports	1.820,00	1.820,00	396,12
PG424E	Erträge Sportstätten und Bäder	-20.230,00	-20.230,00	-20.223,40
PG424A	Aufwendungen Sportstätten und Bäder	89.320,00	92.730,00	96.210,96
<b>PB09</b>	<b>Produktbereich Räumliche Planungs- und Entwicklungsmaßnahmen Saldo</b>	<b>63.730,00</b>	<b>63.730,00</b>	<b>5.840,95</b>
PB09E	davon Erträge	-2.430,00	-2.430,00	-3.114,14
PB09A	davon Aufwendungen	66.160,00	66.160,00	8.955,09
PG511E	Erträge Räumliche Planungs- und Entwicklungsmaßnahmen	-2.430,00	-2.430,00	-3.114,14
PG511A	Aufwendungen Räumliche Planungs- und Entwicklungsmaßnahmen	66.160,00	66.160,00	8.955,09
<b>PB10</b>	<b>Produktbereich Bauen und Wohnen Saldo</b>	<b>75.770,00</b>	<b>87.760,00</b>	<b>130.496,85</b>
PB10E	davon Erträge			
PB10A	davon Aufwendungen	75.770,00	87.760,00	130.496,85
PG521E	Erträge Bau- und Grundstücksordnung			
PG521A	Aufwendungen Bau- und Grundstücksordnung	75.770,00	87.760,00	130.496,85
PG522E	Erträge Wohnbauförderung			
PG522A	Aufwendungen Wohnbauförderung			



Rubriken nr.	Beschreibung	Ansatz 2022	Ansatz 2021	Ergebnis Jahresabschl. 2020
PG523E	Erträge Denkmalschutz und -pflege			
PG523A	Aufwendungen Denkmalschutz und -pflege			
<b>PB11</b>	<b>Produktbereich Ver- und Entsorgung Saldo</b>	<b>-457.600,00</b>	<b>-455.210,00</b>	<b>-514.122,24</b>
PB11E	davon Erträge	-1.882.980,00	-1.767.470,00	-1.708.946,29
PB11A	davon Aufwendungen	1.425.380,00	1.312.260,00	1.194.824,05
PG531E	Erträge Elektrizitätsversorgung	-114.000,00	-114.000,00	-111.653,09
PG531A	Aufwendungen Elektrizitätsversorgung			
PG532E	Erträge Gasversorgung	-11.210,00	-12.690,00	-10.592,46
PG532A	Aufwendungen Gasversorgung			
PG533E	Erträge Wasserversorgung	-720.150,00	-639.440,00	-626.475,86
PG533A	Aufwendungen Wasserversorgung	505.490,00	429.850,00	375.270,63
PG534E	Erträge Fernwärmeversorgung			
PG534A	Aufwendungen Fernwärmeversorgung			
PG535E	Erträge Kombinierte Versorgung			
PG535A	Aufwendungen Kombinierte Versorgung			
PG537E	Erträge Abfallwirtschaft	-10.160,00	-10.160,00	-10.240,96
PG537A	Aufwendungen Abfallwirtschaft	500,00	500,00	101,77
PG538E	Erträge Abwasserbeseitigung	-1.027.460,00	-991.180,00	-949.983,92
PG538A	Aufwendungen Abwasserbeseitigung	919.390,00	881.910,00	819.451,65
<b>PB12</b>	<b>Produktbereich Verkehrsflächen und -anlagen, ÖPNV Saldo</b>	<b>246.490,00</b>	<b>305.120,00</b>	<b>244.266,57</b>
PB12E	davon Erträge	-18.420,00	-15.420,00	-18.000,70
PB12A	davon Aufwendungen	264.910,00	320.540,00	262.267,27
PG541E	Erträge Gemeindestraßen	-18.420,00	-15.420,00	-18.000,70
PG541A	Aufwendungen Gemeindestraßen	240.760,00	299.000,00	243.404,42
PG542E	Erträge Kreisstraßen			
PG542A	Aufwendungen Kreisstraßen			
PG543E	Erträge Landesstraßen			
PG543A	Aufwendungen Landesstraßen			
PG544E	Erträge Bundesstraßen			
PG544A	Aufwendungen Bundesstraßen			
PG545E	Erträge Straßenreinigung			
PG545A	Aufwendungen Straßenreinigung			
PG546E	Erträge Parkeinrichtungen			
PG546A	Aufwendungen Parkeinrichtungen			
PG547E	Erträge ÖPNV			
PG547A	Aufwendungen ÖPNV	24.150,00	21.540,00	18.862,85
PG548E	Erträge Sonstiger Personen- und Güterverkehr			
PG548A	Aufwendungen Sonstiger Personen- und Güterverkehr			
<b>PB13</b>	<b>Produktbereich Natur- und Landschaftspflege Saldo</b>	<b>13.050,00</b>	<b>22.900,00</b>	<b>18.484,13</b>
PB13E	davon Erträge	-69.630,00	-64.570,00	-44.529,26
PB13A	davon Aufwendungen	82.680,00	87.470,00	63.013,39
PG551E	Erträge Öffentliches Grün / Landschaftsbau			
PG551A	Aufwendungen Öffentliches Grün / Landschaftsbau			
PG552E	Erträge Öffentliches Gewässer / Wasserbauliche Anlagen	-1.320,00	-1.320,00	-1.319,17
PG552A	Aufwendungen Öffentliches Gewässer / Wasserbauliche Anlagen	15.460,00	13.760,00	13.725,80
PG553E	Erträge Friedhofs- und Bestattungswesen	-44.530,00	-40.150,00	-40.949,51
PG553A	Aufwendungen Friedhofs- und Bestattungswesen	24.480,00	29.580,00	20.125,02
PG554E	Erträge Naturschutz und Landschaftspflege			
PG554A	Aufwendungen Naturschutz und Landschaftspflege	9.860,00	8.850,00	14.295,64
PG555E	Erträge Land- und Forstwirtschaft	-23.780,00	-23.100,00	-2.260,58
PG555A	Aufwendungen Land- und Forstwirtschaft	32.880,00	35.280,00	14.866,93
<b>PB14</b>	<b>Produktbereich Umweltschutz Saldo</b>			
PB14E	davon Erträge			
PB14A	davon Aufwendungen			
PG561E	Erträge Umweltschutzmaßnahmen			
PG561A	Aufwendungen Umweltschutzmaßnahmen			
<b>PB15</b>	<b>Produktbereich Wirtschaft und Tourismus Saldo</b>	<b>290.550,00</b>	<b>319.530,00</b>	<b>229.583,27</b>
PB15E	davon Erträge	-94.220,00	-92.380,00	-139.235,83
PB15A	davon Aufwendungen	384.770,00	411.910,00	368.819,10
PG571E	Erträge Wirtschaftsförderung	-1.430,00	-1.430,00	-799,90
PG571A	Aufwendungen Wirtschaftsförderung	12.810,00	12.520,00	12.332,91
PG573E	Erträge Allgemeine Einrichtungen und Unternehmen	-90.570,00	-88.730,00	-138.435,93
PG573A	Aufwendungen Allgemeine Einrichtungen und Unternehmen	351.150,00	378.810,00	339.595,56
PG575E	Erträge Tourismus	-2.220,00	-2.220,00	
PG575A	Aufwendungen Tourismus	20.810,00	20.580,00	16.890,63
<b>PB16</b>	<b>Produktbereich Allgemeine Finanzwirtschaft Saldo</b>	<b>-4.179.620,00</b>	<b>-3.639.630,00</b>	<b>-3.822.611,84</b>
PB16E	davon Erträge	-7.550.680,00	-6.987.710,00	-7.088.947,67
PB16A	davon Aufwendungen	3.371.060,00	3.348.080,00	3.266.335,83
PG611E	Erträge Steuern, allgemeine Zuweisungen, allgemeine Umlagen	-7.201.900,00	-6.635.120,00	-6.733.052,08
PG611A	Aufwendungen Steuern, allgemeine Zuweisungen, allgemeine Umlagen	3.089.700,00	3.053.460,00	2.951.321,72
PG612E	Erträge Sonstige allgemeine Finanzwirtschaft	-348.780,00	-352.590,00	-355.895,59

Rubriken nr.	Beschreibung	Ansatz 2022	Ansatz 2021	Ergebnis Jahresabschl. 2020
PG612A	Aufwendungen Sonstige allgemeine Finanzwirtschaft	281.360,00	294.620,00	315.014,11
PG613E	Erträge Abwicklung der Vorjahre			
PG613A	Aufwendungen Abwicklung der Vorjahre			
<b>SU</b>	<b>Gesamtsumme Produktbereiche</b>	<b>375.090,00</b>	<b>728.210,00</b>	<b>-169.670,64</b>

PB = Produktbereich

PG = Produktgruppe

**Produktbereichsplan (Muster 11 GemHVO -Doppik-)**  
Einzahlungen und Auszahlungen

Rubriken nr.	Beschreibung	Ansatz 2022	Ansatz 2021	Ergebnis Jahresabschl. 2020
<b>PB01</b>	<b>Produktbereich Innere Verwaltung Saldo</b>	<b>-2.560.900,00</b>	<b>-2.327.110,00</b>	<b>-1.683.482,41</b>
PB01E	davon Einzahlungen	778.430,00	281.220,00	362.021,10
PB01A	davon Auszahlungen	-3.339.330,00	-2.608.330,00	-2.045.503,51
PG111E	Einzahlungen Verwaltungssteuerung und -service	778.430,00	281.220,00	362.021,10
PG111A	Auszahlungen Verwaltungssteuerung und -service	-3.339.330,00	-2.608.330,00	-2.045.503,51
<b>PB02</b>	<b>Produktbereich Sicherheit und Ordnung Saldo</b>	<b>-1.429.820,00</b>	<b>-518.550,00</b>	<b>-589.714,84</b>
PB02E	davon Einzahlungen	228.580,00	298.280,00	64.196,30
PB02A	davon Auszahlungen	-1.658.400,00	-816.830,00	-653.911,14
PG121E	Einzahlungen Statistik und Wahlen		1.500,00	125,00
PG121A	Auszahlungen Statistik und Wahlen	-790,00	-21.710,00	-8.557,97
PG122E	Einzahlungen Ordnungsangelegenheiten	51.500,00	48.900,00	42.730,00
PG122A	Auszahlungen Ordnungsangelegenheiten	-186.170,00	-173.270,00	-144.467,94
PG126E	Einzahlungen Brandschutz	177.080,00	247.880,00	21.341,30
PG126A	Auszahlungen Brandschutz	-1.471.440,00	-621.850,00	-500.885,23
PG127E	Einzahlungen Rettungsdienst			
PG127A	Auszahlungen Rettungsdienst			
PG128E	Einzahlungen Katastrophenschutz			
PG128A	Auszahlungen Katastrophenschutz			
<b>PB03</b>	<b>Produktbereich Schulträgeraufgaben Saldo</b>			
PB03E	davon Einzahlungen			
PB03A	davon Auszahlungen			
PG211E	Einzahlungen Grundschulen			
PG211A	Auszahlungen Grundschulen			
PG212E	Einzahlungen Hauptschulen			
PG212A	Auszahlungen Hauptschulen			
PG213E	Einzahlungen Kombinierte Grund- und Hauptschulen			
PG213A	Auszahlungen Kombinierte Grund- und Hauptschulen			
PG214E	Einzahlungen Schulformunabhängige Orientierungsstufe			
PG214A	Auszahlungen Schulformunabhängige Orientierungsstufe			
PG215E	Einzahlungen Realschulen			
PG215A	Auszahlungen Realschulen			
PG216E	Einzahlungen Kombinierte Haupt- und Realschulen			
PG216A	Auszahlungen Kombinierte Haupt- und Realschulen			
PG217E	Einzahlungen Gymnasien, Kollegs			
PG217A	Auszahlungen Gymnasien, Kollegs			
PG218E	Einzahlungen Gesamtschulen			
PG218A	Auszahlungen Gesamtschulen			
PG221E	Einzahlungen Sonderschulen			
PG221A	Auszahlungen Sonderschulen			
PG231E	Einzahlungen Berufliche Schulen			
PG231A	Auszahlungen Berufliche Schulen			
PG241E	Einzahlungen Schülerbeförderung			
PG241A	Auszahlungen Schülerbeförderung			
PG242E	Einzahlungen Fördermaßnahmen für Schüler			
PG242A	Auszahlungen Fördermaßnahmen für Schüler			
PG243E	Einzahlungen Sonstige schulische Aufgaben			
PG243A	Auszahlungen Sonstige schulische Aufgaben			
<b>PB04</b>	<b>Produktbereich Kultur und Wissenschaft Saldo</b>	<b>-11.330,00</b>	<b>-12.540,00</b>	<b>-44.271,01</b>
PB04E	davon Einzahlungen	6.150,00	150,00	735,00
PB04A	davon Auszahlungen	-17.480,00	-12.690,00	-45.006,01
PG251E	Einzahlungen Wissenschaft und Forschung			
PG251A	Auszahlungen Wissenschaft und Forschung			
PG252E	Einzahlungen Nichtwissenschaftl. Museen, Sammlungen			
PG252A	Auszahlungen Nichtwissenschaftl. Museen, Sammlungen	-1.190,00	-1.470,00	-1.465,76
PG253E	Einzahlungen Zoologische und Botanische Gärten			
PG253A	Auszahlungen Zoologische und Botanische Gärten			
PG261E	Einzahlungen Theater			
PG261A	Auszahlungen Theater			
PG262E	Einzahlungen Musikpflege			
PG262A	Auszahlungen Musikpflege	-1.350,00	-1.350,00	-2.160,00
PG263E	Einzahlungen Musikschulen			
PG263A	Auszahlungen Musikschulen			
PG271E	Einzahlungen Volkshochschulen			
PG271A	Auszahlungen Volkshochschulen			
PG272E	Einzahlungen Büchereien			
PG272A	Auszahlungen Büchereien	-1.940,00	-2.150,00	-1.494,49
PG273E	Einzahlungen Sonstige Volksbildung			

Rubriken nr.	Beschreibung	Ansatz 2022	Ansatz 2021	Ergebnis Jahresabschl. 2020
PG273A	Auszahlungen Sonstige Volksbildung			
PG281E	Einzahlungen Heimat- und sonstige Kulturpflege	6.150,00	150,00	735,00
PG281A	Auszahlungen Heimat- und sonstige Kulturpflege	-13.000,00	-7.720,00	-39.885,76
PG291E	Einzahlungen Förderung v. Religionsgemeinsch. und sonst. Gemeinschaften			
PG291A	Auszahlungen Förderung v. Religionsgemeinsch. und sonst. Gemeinschaften			
<b>PB05</b>	<b>Produktbereich Soziale Leistungen Saldo</b>	<b>-5.040,00</b>	<b>-3.190,00</b>	<b>-2.057,15</b>
PB05E	davon Einzahlungen	3.600,00	3.600,00	7.730,72
PB05A	davon Auszahlungen	-8.640,00	-6.790,00	-9.787,87
PG311E	Einzahlungen Grundversorgung u. Hilfen nach SGB XII			
PG311A	Auszahlungen Grundversorgung u. Hilfen nach SGB XII			
PG312E	Einzahlungen Grundsicherung für Arbeitssuchende nach SGB II			
PG312A	Auszahlungen Grundsicherung für Arbeitssuchende nach SGB II			
PG313E	Einzahlungen Hilfen für Asylbewerber			
PG313A	Auszahlungen Hilfen für Asylbewerber			
PG315E	Einzahlungen Soziale Einrichtungen			
PG315A	Auszahlungen Soziale Einrichtungen			
PG321E	Einzahlungen Leistungen nach dem Bundesversorgungsgesetz			
PG321A	Auszahlungen Leistungen nach dem Bundesversorgungsgesetz			
PG331E	Einzahlungen Förderung von Trägern der Wohlfahrtspflege			
PG331A	Auszahlungen Förderung von Trägern der Wohlfahrtspflege	-1.000,00	-1.000,00	-1.000,00
PG341E	Einzahlungen Unterhaltsvorschussleistungen			
PG341A	Auszahlungen Unterhaltsvorschussleistungen			
PG343E	Einzahlungen Betreuungsleistungen			
PG343A	Auszahlungen Betreuungsleistungen			
PG344E	Einzahlungen Hilfen für Heimkehrer und politische Häftlinge			
PG344A	Auszahlungen Hilfen für Heimkehrer und politische Häftlinge			
PG351E	Einzahlungen Sonstige soziale Hilfen und Leistungen	3.600,00	3.600,00	7.730,72
PG351A	Auszahlungen Sonstige soziale Hilfen und Leistungen	-7.640,00	-5.790,00	-8.787,87
<b>PB06</b>	<b>Produktbereich Kinder-, Jugend- und Familienhilfe Saldo</b>	<b>-1.714.280,00</b>	<b>-1.596.440,00</b>	<b>-1.052.224,74</b>
PB06E	davon Einzahlungen	1.066.550,00	1.038.370,00	910.927,74
PB06A	davon Auszahlungen	-2.780.830,00	-2.634.810,00	-1.963.152,48
PG361E	Einzahlungen Förderung von Kindern in Tageseinr. u. in Tagespflege			
PG361A	Auszahlungen Förderung von Kindern in Tageseinr. u. in Tagespflege			
PG362E	Einzahlungen Jugendarbeit			
PG362A	Auszahlungen Jugendarbeit			
PG363E	Einzahlungen Sonstige Leistungen der Kinder-, Jugend- und Familienhilfe			
PG363A	Auszahlungen Sonstige Leistungen der Kinder-, Jugend- und Familienhilfe	-10.000,00	-17.000,00	-13.565,00
PG365E	Einzahlungen Tageseinrichtungen für Kinder	1.006.500,00	998.720,00	906.688,74
PG365A	Auszahlungen Tageseinrichtungen für Kinder	-2.636.270,00	-2.513.960,00	-1.934.056,11
PG366E	Einzahlungen Einrichtungen der Jugendarbeit	41.150,00	8.000,00	3.239,00
PG366A	Auszahlungen Einrichtungen der Jugendarbeit	-75.460,00	-22.970,00	-12.887,31
PG367E	Einzahlungen Sonst. Einrichtungen der Kinder-, Jugend- und Familienhilfe	18.900,00	31.650,00	1.000,00
PG367A	Auszahlungen Sonst. Einrichtungen der Kinder-, Jugend- und Familienhilfe	-59.100,00	-80.880,00	-2.644,06
<b>PB07</b>	<b>Produktbereich Gesundheitsdienste Saldo</b>	<b>-90,00</b>	<b>-90,00</b>	<b>-997,28</b>
PB07E	davon Einzahlungen			
PB07A	davon Auszahlungen	-90,00	-90,00	-997,28
PG411E	Einzahlungen Krankenhäuser			
PG411A	Auszahlungen Krankenhäuser			
PG412E	Einzahlungen Gesundheitseinrichtungen			
PG412A	Auszahlungen Gesundheitseinrichtungen			
PG414E	Einzahlungen Maßnahmen der Gesundheitspflege			
PG414A	Auszahlungen Maßnahmen der Gesundheitspflege	-90,00	-90,00	-997,28
PG418E	Einzahlungen Kur- und Badeeinrichtungen			
PG418A	Auszahlungen Kur- und Badeeinrichtungen			
<b>PB08</b>	<b>Produktbereich Sportförderung Saldo</b>	<b>-45.680,00</b>	<b>-48.300,00</b>	<b>-57.767,89</b>
PB08E	davon Einzahlungen			371,58
PB08A	davon Auszahlungen	-45.680,00	-48.300,00	-58.139,47
PG421E	Einzahlungen Förderung des Sports			
PG421A	Auszahlungen Förderung des Sports	-1.500,00	-1.500,00	-75,00
PG424E	Einzahlungen Sportstätten und Bäder			371,58
PG424A	Auszahlungen Sportstätten und Bäder	-44.180,00	-46.800,00	-58.064,47
<b>PB09</b>	<b>Produktbereich Räumliche Planungs- und Entwicklungsmaßnahmen Saldo</b>	<b>-64.150,00</b>	<b>-64.150,00</b>	<b>-4.414,28</b>
PB09E	davon Einzahlungen	3.150,00	3.150,00	682,44
PB09A	davon Auszahlungen	-67.300,00	-67.300,00	-5.096,72
PG511E	Einzahlungen Räumliche Planungs- und Entwicklungsmaßnahmen	3.150,00	3.150,00	682,44
PG511A	Auszahlungen Räumliche Planungs- und Entwicklungsmaßnahmen	-67.300,00	-67.300,00	-5.096,72
<b>PB10</b>	<b>Produktbereich Bauen und Wohnen Saldo</b>	<b>-75.810,00</b>	<b>-87.950,00</b>	<b>-130.458,66</b>
PB10E	davon Einzahlungen			
PB10A	davon Auszahlungen	-75.810,00	-87.950,00	-130.458,66

Rubriken nr.	Beschreibung	Ansatz 2022	Ansatz 2021	Ergebnis Jahresabschl. 2020
PG521E	Einzahlungen Bau- und Grundstücksordnung			
PG521A	Auszahlungen Bau- und Grundstücksordnung	-75.810,00	-87.950,00	-130.458,66
PG522E	Einzahlungen Wohnbauförderung			
PG522A	Auszahlungen Wohnbauförderung			
PG523E	Einzahlungen Denkmalschutz und -pflege			
PG523A	Auszahlungen Denkmalschutz und -pflege			
<b>PB11</b>	<b>Produktbereich Ver- und Entsorgung Saldo</b>	<b>257.560,00</b>	<b>486.190,00</b>	<b>941.031,01</b>
PB11E	davon Einzahlungen	1.608.370,00	1.600.850,00	1.680.403,52
PB11A	davon Auszahlungen	-1.350.810,00	-1.114.660,00	-739.372,51
PG531E	Einzahlungen Elektrizitätsversorgung	114.000,00	114.000,00	124.079,29
PG531A	Auszahlungen Elektrizitätsversorgung			
PG532E	Einzahlungen Gasversorgung	11.210,00	12.690,00	11.177,31
PG532A	Auszahlungen Gasversorgung			
PG533E	Einzahlungen Wasserversorgung	601.000,00	601.000,00	621.845,64
PG533A	Auszahlungen Wasserversorgung	-852.480,00	-698.730,00	-294.192,94
PG534E	Einzahlungen Fernwärmeversorgung			
PG534A	Auszahlungen Fernwärmeversorgung			
PG535E	Einzahlungen Kombinierte Versorgung			
PG535A	Auszahlungen Kombinierte Versorgung			
PG537E	Einzahlungen Abfallwirtschaft	10.160,00	10.160,00	10.187,12
PG537A	Auszahlungen Abfallwirtschaft	-500,00	-500,00	-1.701,73
PG538E	Einzahlungen Abwasserbeseitigung	872.000,00	863.000,00	913.114,16
PG538A	Auszahlungen Abwasserbeseitigung	-497.830,00	-415.430,00	-443.477,84
<b>PB12</b>	<b>Produktbereich Verkehrsflächen und -anlagen, ÖPNV Saldo</b>	<b>-269.180,00</b>	<b>-188.100,00</b>	<b>-164.705,23</b>
PB12E	davon Einzahlungen	135.350,00	28.400,00	103,00
PB12A	davon Auszahlungen	-404.530,00	-216.500,00	-164.808,23
PG541E	Einzahlungen Gemeindestraßen	135.350,00	28.400,00	103,00
PG541A	Auszahlungen Gemeindestraßen	-370.380,00	-194.960,00	-145.945,38
PG542E	Einzahlungen Kreisstraßen			
PG542A	Auszahlungen Kreisstraßen			
PG543E	Einzahlungen Landesstraßen			
PG543A	Auszahlungen Landesstraßen			
PG544E	Einzahlungen Bundesstraßen			
PG544A	Auszahlungen Bundesstraßen			
PG545E	Einzahlungen Straßenreinigung			
PG545A	Auszahlungen Straßenreinigung			
PG546E	Einzahlungen Parkeinrichtungen			
PG546A	Auszahlungen Parkeinrichtungen			
PG547E	Einzahlungen ÖPNV			
PG547A	Auszahlungen ÖPNV	-34.150,00	-21.540,00	-18.862,85
PG548E	Einzahlungen Sonstiger Personen- und Güterverkehr			
PG548A	Auszahlungen Sonstiger Personen- und Güterverkehr			
<b>PB13</b>	<b>Produktbereich Natur- und Landschaftspflege Saldo</b>	<b>-47.420,00</b>	<b>-36.700,00</b>	<b>-2.324,15</b>
PB13E	davon Einzahlungen	90.770,00	69.210,00	49.801,51
PB13A	davon Auszahlungen	-138.190,00	-105.910,00	-52.125,66
PG551E	Einzahlungen Öffentliches Grün / Landschaftsbau			
PG551A	Auszahlungen Öffentliches Grün / Landschaftsbau			
PG552E	Einzahlungen Öffentliches Gewässer / Wasserbauliche Anlagen	1.000,00	1.000,00	1.000,00
PG552A	Auszahlungen Öffentliches Gewässer / Wasserbauliche Anlagen	-14.790,00	-13.090,00	-7.282,29
PG553E	Einzahlungen Friedhofs- und Bestattungswesen	65.990,00	45.110,00	44.903,51
PG553A	Auszahlungen Friedhofs- und Bestattungswesen	-81.010,00	-49.040,00	-14.882,39
PG554E	Einzahlungen Naturschutz und Landschaftspflege			
PG554A	Auszahlungen Naturschutz und Landschaftspflege	-9.510,00	-8.500,00	-13.950,43
PG555E	Einzahlungen Land- und Forstwirtschaft	23.780,00	23.100,00	3.898,00
PG555A	Auszahlungen Land- und Forstwirtschaft	-32.880,00	-35.280,00	-16.010,55
<b>PB14</b>	<b>Produktbereich Umweltschutz Saldo</b>			
PB14E	davon Einzahlungen			
PB14A	davon Auszahlungen			
PG561E	Einzahlungen Umweltschutzmaßnahmen			
PG561A	Auszahlungen Umweltschutzmaßnahmen			
<b>PB15</b>	<b>Produktbereich Wirtschaft und Tourismus Saldo</b>	<b>-602.070,00</b>	<b>-402.100,00</b>	<b>-60.671,04</b>
PB15E	davon Einzahlungen	159.750,00	162.760,00	231.758,35
PB15A	davon Auszahlungen	-761.820,00	-564.860,00	-292.429,39
PG571E	Einzahlungen Wirtschaftsförderung			1.414,00
PG571A	Auszahlungen Wirtschaftsförderung	-11.290,00	-11.290,00	-14.725,00
PG573E	Einzahlungen Allgemeine Einrichtungen und Unternehmen	152.200,00	155.210,00	230.344,35
PG573A	Auszahlungen Allgemeine Einrichtungen und Unternehmen	-721.700,00	-524.580,00	-253.007,55
PG575E	Einzahlungen Tourismus	7.550,00	7.550,00	
PG575A	Auszahlungen Tourismus	-28.830,00	-28.990,00	-24.696,84

Rubriken nr.	Beschreibung	Ansatz 2022	Ansatz 2021	Ergebnis Jahresabschl. 2020
<b>PB16</b>	<b>Produktbereich Allgemeine Finanzwirtschaft Saldo</b>	<b>6.116.320,00</b>	<b>4.146.620,00</b>	<b>3.394.822,17</b>
PB16E	davon Einzahlungen	10.124.890,00	8.544.270,00	7.320.718,75
PB16A	davon Auszahlungen	-4.008.570,00	-4.397.650,00	-3.925.896,58
PG611E	Einzahlungen Steuern, allgemeine Zuweisungen, allgemeine Umlagen	7.318.100,00	6.749.920,00	6.948.978,87
PG611A	Auszahlungen Steuern, allgemeine Zuweisungen, allgemeine Umlagen	-3.206.600,00	-3.161.360,00	-3.136.958,32
PG612E	Einzahlungen Sonstige allgemeine Finanzwirtschaft	2.806.790,00	1.794.350,00	371.739,88
PG612A	Auszahlungen Sonstige allgemeine Finanzwirtschaft	-801.970,00	-1.236.290,00	-788.938,26
PG613E	Einzahlungen Abwicklung der Vorjahre			
PG613A	Auszahlungen Abwicklung der Vorjahre			
<b>SU</b>	<b>Gesamtsumme Produktbereiche</b>	<b>-451.890,00</b>	<b>-652.410,00</b>	<b>542.764,50</b>

PB = Produktbereich  
PG = Produktgruppe

## Finanzstatusbericht zur Beurteilung der finanziellen Leistungsfähigkeit

		Schlüsselnummer:	
Regierungsbezirk:	<b>Kassel</b>	Schlüsselnummer:	<b>636007</b>
Gemeinde:	<b>Meinhard-Grebbendorf</b>	Kreisfreie Stadt	
Landkreis:	<b>Werra-Meißner-Kreis</b>	Haushaltsjahr	<b>2022</b>
Einwohnerzahl am:			
31.12. 2020	<b>4.555</b>		
31.12. 2019	<b>4.568</b>		
		Haushaltsjahr	Jahresabschluss
		<b>2022</b>	<b>2020</b>
		-€ -	-€ -
<b>Ergebnishaushalt</b>			
<b>ordentliches Ergebnis</b>			
Erträge	11.174.660,00	10.128.631,98	
Aufwendungen	11.549.750,00	10.008.601,15	
<b>Saldo</b>	<b>-375.090,00</b>	<b>120.030,83</b>	
<b>außerordentliches Ergebnis</b>			
Erträge		86.112,51	
Aufwendungen		36.472,70	
<b>Saldo</b>		<b>49.639,81</b>	
Überschuss (+)/			
Fehlbedarf (-)	<b>-375.090,00</b>	<b>169.670,64</b>	
<b>Finanzhaushalt</b>			
<b>Laufende Verwaltungstätigkeit</b>			
Einzahlungen aus laufender Verwaltungstätigkeit	+ 10.396.200,00	9.812.924,02	
Auszahlungen aus laufender Verwaltungstätigkeit	- 10.281.930,00	8.621.590,40	
<b>Saldo</b>	<b>114.270,00</b>	<b>1.191.333,62</b>	
<b>Investitionstätigkeit</b>			
Einzahlungen aus Investitionstätigkeit	+ 1.159.040,00	+ 594.913,70	
Auszahlungen aus Investitionstätigkeit	- 3.951.890,00	- 792.754,07	
<b>Saldo</b>	<b>-2.792.850,00</b>	<b>-197.840,37</b>	
<b>Finanzierungstätigkeit</b>			
Einzahlungen aus Finanzierungstätigkeit	+ 2.792.850,00	+ 155.594,00	
Auszahlungen aus Finanzierungstätigkeit	- 649.660,00	- 602.524,11	
<b>Saldo</b>	<b>2.143.190,00</b>	<b>-446.930,11</b>	
Finanzmittelüberschuss (+)/			
-fehlbedarf (-)	<b>-535.390,00</b>	<b>546.563,14</b>	
Bestand an Zahlungsmitteln am Ende des Haushaltsjahres	<b>2.051.867,61</b>	<b>2.569.562,62</b>	
		Haushaltsjahr	
		<b>2022</b>	
		-€ -	
<b>Nachrichtlich</b>			
<b>Rechnerische Neuverschuldung</b>			
<b>Kernhaushalt</b>	<b>2.261.090,00</b>		
	<b>0,00</b>		
<b>Insgesamt</b>	<b>2.261.090,00</b>		

Im Finanzstatusbericht sind Eintragungen nur in den blau unterlegten Feldern vorzunehmen.

Einige Feldinhalte werden erst vollständig angezeigt, wenn im Deckblatt eine Eintragung im Feld „Haushaltsjahr“ erfolgte.

Soweit in den Feldern betragsmäßige Angaben erforderlich sind, sind diese im gesamten Finanzstatusbericht in € vorzunehmen.

Die betragsmäßigen Eingaben sind im Finanzstatusbericht grundsätzlich nur mit positivem Vorzeichen vorzunehmen, soweit nicht aufgrund eines negativen Planwertes bzw. Rechnungsergebnisses ausnahmsweise ein negatives Vorzeichen erforderlich ist.

In Haushaltsjahren mit Nachträgen sind Planwerte auf Basis des Nachtragsplanes anzugeben





**Angaben zur Beurteilung der dauernden finanziellen Leistungsfähigkeit für 2022**

	- € -	Erläuterungen
1. Geplantes ordentliches Ergebnis für 2022	-375.090,00	Das ordentliche Ergebnis wird automatisch aus dem Blatt "Ergebnishaushalt" übernommen.
Bei einem geplanten Fehlbedarf im ordentlichen Ergebnis bitte nebenstehend auswählen, ob ein Ausgleich des Defizits durch die Inanspruchnahme der ordentlichen Rücklage nach § 92 Abs. 5 Nr. 1 HGO beim Jahresabschluss geplant ist.	ja	
2. Bestand Rücklage aus Überschüssen des ordentlichen Ergebnisses zum 31.12.2021	1.818.501,06	Es ist der (ggf. voraussichtliche) Bestand der Rücklage aus Überschüssen des ordentlichen Ergebnisses zum Ende des Haushaltsvorjahres anzugeben.
3. Ordentliche Fehlbeträge aus Vorjahren (Bilanzwert der letzten aufgestellten Bilanz)	0,00	Es ist der in der letzten aufgestellten Bilanz ausgewiesene Fehlbetrag aus Vorjahren (§ 49 Abs. 4 Nr. 1.3.1.1 GemHVO) mit positivem Vorzeichen anzugeben.
4. Bestand der Liquiditätsreserve		
Mindestbetrag der nach § 106 Abs. 1 S. 2 HGO vorzuhaltenden Liquiditätsreserve für 2022	177.145,47	Es ist für das Haushaltsjahr der nach § 106 Abs. 1 S. 2 HGO zur Sicherstellung der Zahlungsfähigkeit vorzuhaltende Mindestbetrag von 2 v.H. der Summe der Auszahlungen aus laufender Verwaltungstätigkeit nach dem Durchschnitt der drei dem Haushaltsjahr vorangehenden Jahre anzugeben.
4.2 Höhe der tatsächlich vorgehaltenen Liquiditätsreserve am 1.1.2022	2.059.238,84	Es ist für das Haushaltsjahr die Höhe der tatsächlich vorhandenen Liquiditätsreserve anzugeben.
5. <u>Angaben zur letzten aufgestellten Vermögensrechnung</u>		
5.1 Haushaltsjahr der letzten aufgestellten Vermögensrechnung	2020	Es ist das Haushaltsjahr der letzten aufgestellten Vermögensrechnung anzugeben.
5.2 Bestand an Eigenkapital	2.801.586,67	Es ist die Höhe des Eigenkapitals (§ 49 Abs. 4 Nr. 1 GemHVO) aus der letzten aufgestellten Vermögensrechnung anzugeben.
Höhe der Verbindlichkeiten aus Liquiditätskrediten (Kernverwaltung und Sondervermögen) zum 31.12.2021	0,00	Die Höhe der Verbindlichkeiten aus Liquiditätskrediten wird automatisch aus dem Blatt "Verbindlichkeiten" übernommen.
7. Höhe der Verbindlichkeiten gegenüber dem Sondervermögen Hessenkasse	1.796.300,00	Die Höhe der Verbindlichkeiten wird automatisch aus dem Blatt "Verbindlichkeiten" übernommen.
8. <u>Geplante zu erwirtschaftende Differenz aus Zahlungsmittelfluss aus laufender Verwaltungstätigkeit und ordentlicher Tilgung sowie der Zahlungen an das Sondervermögen Hessenkasse</u>	-403.700,00	Diese Angabe wird rechnerisch aus dem Zahlungsmittelfluss aus laufender Verwaltungstätigkeit abzüglich der ordentlichen Tilgung sowie der Zahlungen an das Sondervermögen Hessenkasse und zuzüglich der zweckgebundenen Einzahlungen für die ordentliche Tilgung sowie der Zahlungen an das Sondervermögen Hessenkasse ermittelt.
8.1 Zahlungsmittelfluss aus laufender Verwaltungstätigkeit für 2022	114.270,00	Der Zahlungsmittelfluss aus laufender Verwaltungstätigkeit wird automatisch aus dem Blatt "Finanzhaushalt" übernommen.
8.2 Ordentliche Tilgung für 2022	531.760,00	Die Höhe der ordentlichen Tilgung wird automatisch aus dem Blatt "Finanzhaushalt" übernommen.
8.3 Zahlungen an das Sondervermögen Hessenkasse für 2022	117.900,00	Die Höhe der Zahlungen an das Sondervermögen Hessenkasse wird automatisch aus dem Blatt "Finanzhaushalt" übernommen.
8.4 Zweckgebundene Einzahlungen für die ordentliche Tilgung von Investitionskrediten für 2022	13.790,00	Der Betrag wird automatisch aus dem Blatt "Finanzhaushalt - 4.2 " übernommen.
8.5 Zweckgebundene Einzahlungen für Auszahlungen an das Sondervermögen Hessenkasse für 2022	117.900,00	Der Betrag wird automatisch aus dem Blatt "Finanzhaushalt - 4.3 " übernommen.
<u>Nachrichtlich:</u>		
Rechnerischer Hebesatz Grundsteuer B zum Erreichen des Ausgleichs im ordentlichen Ergebnis in v.H. für 2022	963,86	Diese Angabe wird bei einem geplanten negativen ordentlichen Ergebnis rechnerisch ermittelt.
Fiktive Hebesatzanhebung Grundsteuer B zum Erreichen des Ausgleichs im ordentlichen Ergebnis in v.H. für 2022	313,86	Diese Angabe wird bei einem geplanten negativen ordentlichen Ergebnis rechnerisch ermittelt.
Bestand Rücklage aus Überschüssen des außerordentlichen Ergebnisses zum 31.12.2021	1.152.756,25	Es ist der (ggf. voraussichtliche) Bestand der Rücklage aus Überschüssen des außerordentlichen Ergebnisses zum Ende des Haushaltsvorjahres anzugeben.

**Auswertung der Angaben zur Beurteilung der dauernden finanziellen Leistungsfähigkeit**

		Indikatorwert
Geplantes ordentliches Ergebnis je Einwohner für 2022	-82,35	0,00
Bestand Rücklage aus Überschüssen des ordentlichen Ergebnisses zum 31.12.2021	1.818.501,06	5,00
Ordentliche Fehlbeträge aus Vorjahren	0,00	5,00
Die Liquiditätsreserve wurde vollständig gebildet		5,00
Bestand an Eigenkapital	2.801.586,67	5,00
Höhe der Kassenkreditverbindlichkeiten (Kernverwaltung und Sondervermögen) zum 31.12.2021	0,00	5,00
Höhe der Verbindlichkeiten gegenüber dem Sondervermögen Hessenkasse	1.796.300,00	0,00
Geplante Differenz je Einwohner aus Zahlungsmittelfluss aus laufender Verwaltungstätigkeit und ordentlicher Tilgung sowie der Zahlungen an das Sondervermögen Hessenkasse je Einwohner	-88,63	0,00
<b>Summe und Status</b>		<b>55,00</b>

Vorliegende Auswertung präjudiziert das Haushaltsgenehmigungsverfahren nicht. Die notwendige individuelle Prüfung und Beurteilung der Aufsichtsbehörde wird hierdurch nicht ersetzt.

Hinweise der Gemeinde zur aktuellen Haushaltslage (optional)

**Angaben zur Beurteilung der dauernden finanziellen Leistungsfähigkeit für 2020****Erläuterungen**

	- € -	
1. Ordentliches Ergebnis für 2020	120.030,83	Das ordentliche Ergebnis wird automatisch aus dem Blatt "Ergebnishaushalt" übernommen.
Rechnerischer Bestand der Rücklage aus Überschüssen des ordentlichen Ergebnisses vor Ergebnisverwendung zum 31.12.2020	1.698.470,23	Es ist der (ggf. voraussichtliche) Bestand der Rücklage aus Überschüssen des ordentlichen Ergebnisses zum Ende des Haushaltsvorjahres (Abschlussjahr) anzugeben.
3. Ordentliche Fehlbeträge aus Vorjahren (Bilanzwert) zum 31.12.2020	0,00	Es ist der in der aufgestellten Bilanz ausgewiesene Fehlbetrag aus Vorjahren (§ 49 Abs. 4 Nr. 1.3.1.1 GemHVO) mit positivem Vorzeichen anzugeben.
4. Bestand der Liquiditätsreserve		
4.1 Mindestbetrag der nach § 106 Abs. 1 S. 2 HGO vorzuhaltenden Liquiditätsreserve für 2020	159.946,28	Es ist für das Haushaltsvorjahr der nach § 106 Abs. 1 S. 2 HGO zur Sicherstellung der Zahlungsfähigkeit vorzuhaltende Mindestbetrag von 2 v.H. der Summe der Auszahlungen aus laufender Verwaltungstätigkeit nach dem Durchschnitt der drei dem Haushaltsjahr vorangehenden Jahre anzugeben.
4.2 Höhe der tatsächlich vorgehaltenen Liquiditätsreserve am 31.12.2020	1.827.573,69	Es ist für das Abschlussjahr die Höhe der tatsächlich vorhandenen Liquiditätsreserve anzugeben.
5. Bestand an Eigenkapital am 31.12.2020	2.971.257,31	Es ist die Höhe des Eigenkapitals (§ 49 Abs. 4 Nr. 1 GemHVO) aus der aufgestellten Vermögensrechnung anzugeben.
Höhe der Verbindlichkeiten aus Liquiditätskrediten (Kernverwaltung und Sondervermögen) zum 31.12.2020	0,00	Es ist die Höhe der Verbindlichkeiten aus Liquiditätskrediten anzugeben
7. Höhe der Verbindlichkeiten gegenüber dem Sondervermögen Hessenkasse zum 31.12.2020	1.914.200,00	Es ist die Höhe der Verbindlichkeiten gegenüber dem Sondervermögen Hessenkasse anzugeben
8. <u>Erwirtschaftete Differenz aus Zahlungsmittelfluss aus laufender Verwaltungstätigkeit und ordentlicher Tilgung sowie der Zahlungen an das Sondervermögen Hessenkasse</u>	717.361,49	Diese Angabe wird rechnerisch aus dem Zahlungsmittelfluss aus laufender Verwaltungstätigkeit abzüglich der ordentlichen Tilgung sowie der Zahlungen an das Sondervermögen Hessenkasse und zuzüglich der zweckgebundenen Einzahlungen für die ordentliche Tilgung sowie der Zahlungen an das Sondervermögen Hessenkasse ermittelt.
8.1 Zahlungsmittelfluss aus laufender Verwaltungstätigkeit für 2020	1.191.333,62	
8.2 Ordentliche Tilgung für 2020	484.624,11	
8.3 Zahlungen an das Sondervermögen Hessenkasse für 2020	117.900,00	
8.4 Zweckgebundene Einzahlungen für die ordentliche Tilgung von Investitionskrediten für 2020	10.651,98	
8.5 Zweckgebundene Einzahlungen für Auszahlungen an das Sondervermögen Hessenkasse für 2020	117.900,00	
<b>Nachrichtlich:</b> Kash-Wert nach Planung für 2020	55,00	

**Auswertung der Angaben zur Beurteilung der dauernden finanziellen Leistungsfähigkeit**

		Indikatorwert
Geplantes ordentliches Ergebnis je Einwohner für 2022	26,35	40,00
Bestand Rücklage aus Überschüssen des ordentlichen Ergebnisses zum 31.12. 2020	1.698.470,23	5,00
Ordentliche Fehlbeträge aus Vorjahren	0,00	5,00
Die Liquiditätsreserve wurde vollständig gebildet		5,00
Bestand an Eigenkapital	2.971.257,31	5,00
Höhe der Verbindlichkeiten aus Liquiditätskrediten (Kernverwaltung und Sondervermögen) zum 31.12.2020	0,00	5,00
Höhe der Verbindlichkeiten gegenüber dem Sondervermögen Hessenkasse zum 31.12.2020	1.914.200,00	0,00
Erwirtschaftete Differenz aus Zahlungsmittelfluss aus laufender Verwaltungstätigkeit und ordentlicher Tilgung sowie der Zahlungen an das Sondervermögen Hessenkasse je Einwohner	157,49	30,00
Summe und Status nach Abschlusswert		95,00
Summe und Status nach Planwert		55,00

Indikator pro Einwohner	Bewertung ggf. der Entwicklung nach Indikatoren pro Einwohner	Gewichtung der Indikatoren pro Einwohner in %	Status
ordentliches Ergebnis	Überschuss (mehr als + 5 €) = 1	40%	grün (+) ≥ 70% gelb (0) < 70% und > 40% rot (-) ≤ 40%
	jahresbezogener Haushaltsausgleich (im Korridor von - 5 € bis + 5 € oder durch Rücklage) = 0,75		
	defizitär im Korridor (weniger als - 5 € bis - 40 €) = 0,5		
	defizitär im Korridor (weniger als - 40 € bis - 75 €) = 0,25		
	defizitär (weniger als -75 €) = 0		
Bestand ordentliche Rücklage	Bestand = 1	5%	
	kein Bestand (≤ 0 €) = 0		
Fehlbeträge aus Vorjahren (Bilanzwert der letzten aufgestellten Bilanz)	kein Bestandswert = 1	5%	
	Ausweis eines Fehlbetragbestands = 0		
Bestand der Liquiditätsreserve	Bestand vollständig gebildet = 1	5%	
	Bestand teilweise gebildet (≥ 50 %) = 0,5		
	Bestand unzureichend oder nicht gebildet (< 50 %) = 0		
Ausweis von Eigenkapital (nach letzter aufgestellter Bilanz)	positiver Eigenkapitalbestand = 1	5%	
	negativer Eigenkapitalbestand (≤ 0 €) = 0		
Verbindlichkeiten aus Liquiditätskrediten (Kommune plus Sondervermögen)	kein Bestand (= 0 €) = 1	5%	
	Bestand (> 0 €) = 0		
Verbindlichkeiten gegenüber dem Sondervermögen Hessenkasse	kein Bestand (= 0 €) = 1	5%	
	Bestand (> 0 €) = 0		
Zahlungsmittelfluss lfd. Verwaltungstätigkeit abzüglich der Tilgung sowie der Zahlungen an das Sondervermögen Hessenkasse	Saldo > 5 € = 1	30%	
	im Korridor von 0 € bis + 5 € = 0,5		
	Saldo < 0 € = 0		
		100%	

**Vomhundertsätze erhobener Umlagen (Landkreis / LWV / Land Hessen)**

Jahr	Kreisumlage	Schulumlage	Verbandsumlage LWV	Krankenhausumlage
2022	33,45 v.H.	16,44 v.H.	v.H.	v.H.
2021	33,45 v.H.	16,44 v.H.	v.H.	v.H.
2020	34,19 v.H.	15,70 v.H.	v.H.	v.H.

**Angaben für Gemeinden und Städte**

**Steuerhebesätze**

Jahr	Grundsteuer A	Grundsteuer B	Gewerbsteuer	Vervielfältiger Gewerbesteuerumlage	Solidaritätsumlage	Heimatumlage
2022	650,00 v.H.	650,00 v.H.	450,00 v.H.	35,00 v.H.	Euro	53.200,00 Euro
2021	650,00 v.H.	650,00 v.H.	450,00 v.H.	35,00 v.H.	Euro	42.000,00 Euro
2020	650,00 v.H.	650,00 v.H.	450,00 v.H.	35,00 v.H.	Euro	40.440,16 Euro

**Angaben für Gemeinden und Städte**

**Nivellierungshebesätze nach FAG**

Jahr	Grundsteuer A	Grundsteuer B	Gewerbsteuer
2022	332,00 v.H.	365,00 v.H.	357,00 v.H.

**Angaben zu weiteren Abgaben (ohne Gebühren)**

**Straßenbeiträge**

keine Satzung

**Weitere Abgaben, die erhoben werden:**

Spielapparatesteuer	ja	Jagdsteuer	nein	Hundesteuer	ja
Zweitwohnungssteuer	nein	Fischereisteuer	nein	Gaststättenerlaubnissteuer	nein
Kurbeitrag	nein	Pferdesteuer	nein		
Tourismusbeitrag	nein	Getränkesteuer	nein		

**Sonstige Abgaben:**

Ergebnishaushalt			2020	2021	2022	2023	2024	2025
			vorläufiges Rechnungsergebnis	Haushaltsplan	Haushaltsplan	Ergebnisplan	Ergebnisplan	Ergebnisplan
			- € -					
Position	Konten	Bezeichnung						
1	50	Privatrechtliche Leistungsentgelte	76.473,13	95.570,00	100.090,00	101.580,00	101.580,00	101.580,00
2	51	Öffentlich-rechtliche Leistungsentgelte	1.676.204,77	1.713.570,00	1.760.820,00	1.760.820,00	1.760.820,00	1.760.820,00
3	548-549	Kostensatzleistungen und -erstattungen	299.364,43	287.050,00	364.760,00	364.730,00	364.630,00	362.030,00
4	52	Bestandsveränderungen und aktivierte Eigenleistungen	-411,84	0,00	0,00	0,00	0,00	0,00
5	55	Steuern und steuerähnliche Erträge einschließlich Erträge aus gesetzlichen Umlagen	3.953.260,49	4.163.600,00	4.580.300,00	4.621.600,00	4.729.600,00	4.882.600,00
6	547	Erträge aus Transferleistungen	140.933,40	169.000,00	153.000,00	158.000,00	162.000,00	166.000,00
7	540-543	Erträge aus Zuweisungen und Zuschüssen für laufende Zwecke und allgemeine Umlagen	3.199.041,38	3.001.890,00	3.175.990,00	3.108.980,00	3.231.680,00	3.442.080,00
8	546	Erträge aus der Auflösung von Sonderposten aus Investitionszuweisungen, -zuschüssen und Investitionsbeiträgen	633.264,42	720.180,00	878.860,00	805.870,00	813.790,00	811.840,00
9	53	Sonstige ordentliche Erträge	136.291,28	131.050,00	143.590,00	129.050,00	129.050,00	129.050,00
10		<b>Summe der ordentlichen Erträge</b>	<b>10.114.421,46</b>	<b>10.281.910,00</b>	<b>11.157.410,00</b>	<b>11.050.630,00</b>	<b>11.293.150,00</b>	<b>11.656.000,00</b>
11	62, 63, 640-643, 647-649, 65	Personalaufwendungen	2.963.077,33	3.729.760,00	4.050.630,00	4.099.000,00	4.151.400,00	4.076.200,00
12	644-646	Versorgungsaufwendungen	666.764,66	440.870,00	440.960,00	440.960,00	440.960,00	313.830,00
13	60,61, 67-69	Aufwendungen für Sach- und Dienstleistungen	1.536.923,52	1.893.890,00	2.024.750,00	1.754.950,00	1.733.740,00	1.731.620,00
14	66	Abschreibungen	1.165.294,94	1.195.820,00	1.224.640,00	1.246.210,00	1.273.170,00	1.276.310,00
15	71	Aufwendungen für Zuweisungen und Zuschüsse sowie besondere Finanzaufwendungen	391.020,06	419.590,00	430.270,00	430.270,00	430.270,00	428.270,00
16	73	Steueraufwendungen einschließlich Aufwendungen aus gesetzlichen Umlageverpflichtungen	2.959.947,46	3.046.160,00	3.091.400,00	3.299.300,00	3.344.400,00	3.512.600,00
17	72	Transferaufwendungen	0,00	0,00	0,00	0,00	0,00	0,00
18	70, 74, 76	Sonstige ordentliche Aufwendungen	10.463,07	10.740,00	10.740,00	10.740,00	10.740,00	10.740,00
19		<b>Summe der ordentlichen Aufwendungen</b>	<b>9.693.491,04</b>	<b>10.736.830,00</b>	<b>11.273.390,00</b>	<b>11.281.430,00</b>	<b>11.384.680,00</b>	<b>11.349.570,00</b>
20		<b>Verwaltungsergebnis</b>	<b>420.930,42</b>	<b>-454.920,00</b>	<b>-115.980,00</b>	<b>-230.800,00</b>	<b>-91.530,00</b>	<b>306.430,00</b>
21	56,57	Finanzerträge	14.210,52	18.830,00	17.250,00	17.250,00	17.250,00	17.250,00
22	77	Zinsen und andere Finanzaufwendungen	315.110,11	292.120,00	276.360,00	278.920,00	273.320,00	265.660,00
23		<b>Finanzergebnis</b>	<b>-300.899,59</b>	<b>-273.290,00</b>	<b>-259.110,00</b>	<b>-261.670,00</b>	<b>-256.070,00</b>	<b>-248.410,00</b>
24		<b>Gesamtbetrag der ordentlichen Erträge</b>	<b>10.128.631,98</b>	<b>10.300.740,00</b>	<b>11.174.660,00</b>	<b>11.067.880,00</b>	<b>11.310.400,00</b>	<b>11.673.250,00</b>
25		<b>Gesamtbetrag der ordentlichen Aufwendungen</b>	<b>10.008.601,15</b>	<b>11.028.950,00</b>	<b>11.549.750,00</b>	<b>11.560.350,00</b>	<b>11.658.000,00</b>	<b>11.615.230,00</b>
26		<b>Ordentliches Ergebnis</b>	<b>120.030,83</b>	<b>-728.210,00</b>	<b>-375.090,00</b>	<b>-492.470,00</b>	<b>-347.600,00</b>	<b>58.020,00</b>
27	59	Außerordentliche Erträge	86.112,51	0,00	0,00	0,00	0,00	0,00
28	79	Außerordentliche Aufwendungen	36.472,70	0,00	0,00	0,00	0,00	0,00
29		<b>Außerordentliches Ergebnis</b>	<b>49.639,81</b>	<b>0,00</b>	<b>0,00</b>	<b>0,00</b>	<b>0,00</b>	<b>0,00</b>
30		<b>Jahresergebnis</b>	<b>169.670,64</b>	<b>-728.210,00</b>	<b>-375.090,00</b>	<b>-492.470,00</b>	<b>-347.600,00</b>	<b>58.020,00</b>

Bitte im Blatt Finanzielle Leistungsfähigkeit unter 1 angeben, ob ein Ausgleich des Plandefizits durch die ordentliche Rücklage geplant ist.

#### Nachrichtlich

31	Hochrechnung ordentliches Ergebnis zum 31.12.2021	70.400,00
32	Summe vorgetragene Jahresfehlbeträge/Jahresüberschüsse zum 31.12.2020	0,00

Aufschlüsselung von Erträgen und Aufwendungen			2020	2021	2022	2023	2024	2025
			vorläufiges Rechnungsergebnis	Haushaltsplan	Haushaltsplan	Ergebnisplan	Ergebnisplan	Ergebnisplan
Position	Konten	Bezeichnung	- € -					
<b>5</b>	<b>55</b>	<b>Steuern und steuerähnliche Erträge einschließlich Erträge aus gesetzlichen Umlagen</b>	3.953.260,49	4.163.600,00	4.580.300,00	4.621.600,00	4.729.600,00	4.882.600,00
davon	5500	Erträge aus Gemeindeanteil an Einkommensteuer (Produktgruppe 1601)	2.054.161,42	2.249.000,00	2.450.000,00	2.585.000,00	2.740.000,00	2.890.000,00
	5504	Erträge aus Gemeindeanteil an Umsatzsteuer (Produktgruppe 1601)	212.784,81	200.000,00	162.000,00	166.000,00	169.000,00	172.000,00
	5551	Erträge aus Grundsteuer A (Produktgruppe 1601)	51.945,68	52.000,00	51.500,00	51.500,00	51.500,00	51.500,00
	5552	Erträge aus Grundsteuer B (Produktgruppe 1601)	790.520,15	760.000,00	776.800,00	776.800,00	776.800,00	776.800,00
	5553	Erträge aus Gewerbesteuer (Produktgruppe 1601)	812.832,67	870.000,00	1.100.000,00	1.000.000,00	950.000,00	950.000,00
	5559	andere Steuern insgesamt (Produktgruppe 1601)	31.015,76	32.600,00	40.000,00	42.300,00	42.300,00	42.300,00
	5582	Erträge aus Kreisumlage (Produktgruppe 1601)	0,00	0,00	0,00	0,00	0,00	0,00
	5583	Erträge aus Schulumlage (Produktgruppe 0313)	0,00	0,00	0,00	0,00	0,00	0,00
		Sonstige Erträge	0,00	0,00	0,00	0,00	0,00	0,00
<b>7</b>	<b>540-543</b>	<b>Erträge aus Zuweisungen und Zuschüssen für laufende Zwecke und allgemeine Umlagen</b>	3.199.041,38	3.001.890,00	3.175.990,00	3.108.980,00	3.231.680,00	3.442.080,00
davon	540101	Schlüsselzuweisung (Produktgruppe 1601)	2.426.366,00	2.231.420,00	2.394.900,00	2.339.300,00	2.458.000,00	2.674.400,00
		Sonstige Erträge	772.675,38	770.470,00	781.090,00	769.680,00	773.680,00	767.680,00
<b>16</b>	<b>73</b>	<b>Steueraufwendungen einschließlich Aufwendungen aus gesetzlichen Umlageverpflichtungen</b>	2.959.947,46	3.046.160,00	3.091.400,00	3.299.300,00	3.344.400,00	3.512.600,00
davon	7353	Krankenhausumlage (Produktgruppe 0701)	0,00	0,00	0,00	0,00	0,00	0,00
	73541	Kreisumlage (Produktgruppe 1601)	1.953.908,90	1.967.010,00	1.977.800,00	2.125.700,00	2.160.200,00	2.273.000,00
	73542	Schulumlage (Produktgruppe 1601)	900.522,28	966.750,00	972.100,00	1.044.800,00	1.061.700,00	1.117.100,00
	73543	LWV-Umlage (Produktgruppe 1601)	0,00	0,00	0,00	0,00	0,00	0,00
	735490	Solidaritätsumlage	0,00	0,00	0,00	0,00	0,00	0,00
	735490	Weitere Umlagen (z.B. Regionalverband):	0,00	0,00	0,00	0,00	0,00	0,00
			0,00	0,00	0,00	0,00	0,00	0,00
			0,00	0,00	0,00	0,00	0,00	0,00
	7380	Gewerbesteuerumlage (Produktgruppe 1601)	65.076,12	67.700,00	85.600,00	77.800,00	73.900,00	73.900,00
	735	Umlage starke Heimat Hessen (Produktgruppe 1601)	40.440,16	42.000,00	53.200,00	48.300,00	45.900,00	45.900,00
		Sonstige Aufwendungen	0,00	2.700,00	2.700,00	2.700,00	2.700,00	2.700,00
<b>22</b>	<b>77</b>	<b>Zinsen und ähnliche Aufwendungen</b>	315.110,11	292.120,00	276.360,00	278.920,00	273.320,00	265.660,00
		Zinsen für Liquiditätskredite (Produktgruppe 1602)	0,00	0,00	0,00	0,00	0,00	0,00
		Zinsen für Investitionskredite (Produktgruppe 1602)	315.014,11	290.120,00	274.360,00	276.920,00	271.320,00	263.660,00

Zahlungsmittelfluss nach § 3 GemHVO		2020	2021	2022	2023	2024	2025
		vorläufiges Rechnungsergebnis	Haushaltsplan	Haushaltsplan	Fpl-Jahr	Fpl-Jahr	Fpl-Jahr
Nr. Konten		- € -					
<b>Zahlungsmittelfluss aus laufender Verwaltungstätigkeit</b> (direkte Methode)							
1	Summe der Einzahlungen aus laufender Verwaltungstätigkeit	9.812.924,02	9.680.960,00	10.396.200,00	10.362.410,00	10.479.110,00	10.843.910,00
2	Summe der Auszahlungen aus laufender Verwaltungstätigkeit	8.621.590,40	9.699.120,00	10.281.930,00	10.177.900,00	10.248.590,00	10.330.370,00
3	Zahlungsmittelüberschuss / Zahlungsmittelbedarf aus laufender Verwaltungstätigkeit	1.191.333,62	-18.160,00	114.270,00	184.510,00	230.520,00	513.540,00
<b>Zahlungsmittelfluss aus Investitionstätigkeit</b> (direkte Methode)							
4	820 Einzahlungen aus Investitionszuweisungen und -zuschüssen sowie aus Investitionsbeiträgen	456.583,10	555.100,00	1.159.040,00	2.192.590,00	229.990,00	133.190,00
4.1	Pos. 4: davon aus Schlüsselzuweisungen	0,00	0,00	0,00	0,00	0,00	0,00
4.2	Pos. 4: davon aus zweckgebundenen Einzahlungen für die ordentliche Tilgung von Investitionskrediten	10.651,98	0,00	13.790,00	13.790,00	13.790,00	13.790,00
4.3	Pos. 4: davon aus zweckgebundenen Einzahlungen für die Auszahlungen an das Sondervermögen Hessenkasse	117.900,00	117.900,00	117.900,00	117.900,00	0,00	0,00
5	822 Einzahlungen aus Abgängen von Vermögensgegenständen des Sachanlagevermögens und des immateriellen Anlagevermögens	138.330,60	0,00	0,00	0,00	0,00	0,00
6	823 Einzahlungen aus Abgängen von Vermögensgegenständen des Finanzanlagevermögens	0,00	0,00	0,00	0,00	0,00	0,00
	davon Einzahlungen aus der Tilgung von gewährten Krediten	0,00	0,00	0,00	0,00	0,00	0,00
7	Summe der Einzahlungen aus Investitionstätigkeit	594.913,70	555.100,00	1.159.040,00	2.192.590,00	229.990,00	133.190,00
8	841 Auszahlungen für den Erwerb von Grundstücken und Gebäuden	163.361,45	321.500,00	403.000,00	5.000,00	5.000,00	5.000,00
9	842 Auszahlungen für Baumaßnahmen	485.392,35	801.000,00	2.505.700,00	3.064.500,00	910.000,00	10.000,00
10	840, 843 Auszahlungen für Investitionen in das sonstige Sachanlagevermögen und immaterielle Anlagevermögen	133.614,07	778.200,00	1.031.990,00	669.040,00	546.040,00	463.040,00
11	844 Auszahlungen für Investitionen in das Finanzanlagevermögen	10.386,20	11.100,00	11.200,00	11.200,00	11.200,00	11.200,00
	davon Auszahlungen aus der Gewährung von Krediten	0,00	0,00	0,00	0,00	0,00	0,00
12	Summe der Auszahlungen aus Investitionstätigkeit	792.754,07	1.911.800,00	3.951.890,00	3.749.740,00	1.472.240,00	489.240,00
13	Zahlungsmittelüberschuss / Zahlungsmittelbedarf aus Investitionstätigkeit	-197.840,37	-1.356.700,00	-2.792.850,00	-1.557.150,00	-1.242.250,00	-356.050,00
14	Zahlungsmittelüberschuss / Zahlungsmittelfehlbedarf	993.493,25	-1.374.860,00	-2.678.580,00	-1.372.640,00	-1.011.730,00	157.490,00
<b>Zahlungsmittelfluss aus Finanzierungstätigkeit</b> (direkte Methode)							
15	826 Einzahlungen aus der Aufnahme von Krediten und wirtschaftlich vergleichbaren Vorgängen für Investitionen	155.594,00	1.794.200,00	2.792.850,00	1.557.150,00	1.242.250,00	356.050,00
	davon Einzahlungen aus der Aufnahme von Umschuldungen	0,00	437.500,00	0,00	0,00	0,00	0,00
16	846 Auszahlungen für die Tilgung von Krediten und wirtschaftlich vergleichbaren Vorgängen für Investitionen sowie an das Sondervermögen Hessenkasse	602.524,11	1.071.750,00	649.660,00	743.910,00	800.910,00	858.350,00
16.1	Pos. 16: davon Auszahlungen für die ordentliche Tilgung von Krediten	411.012,45	435.000,00	531.760,00	626.010,00	683.010,00	740.450,00
16.2	Pos. 16: davon Auszahlungen aus der Tilgung von Umschuldungen	0,00	437.500,00	0,00	0,00	0,00	0,00
16.3	Pos. 16: davon Auszahlungen an das Sondervermögen Hessenkasse	117.900,00	117.900,00	117.900,00	117.900,00	117.900,00	117.900,00
17	Zahlungsmittelüberschuss / Zahlungsmittelbedarf aus Finanzierungstätigkeit	-446.930,11	722.450,00	2.143.190,00	813.240,00	441.340,00	-502.300,00
18	Änderung des Zahlungsmittelbestandes zum Ende des Haushaltsjahres	546.563,14	-652.410,00	-535.390,00	-559.400,00	-570.390,00	-344.810,00
19	829 Haushaltsunwirksame Einzahlungen (u.a. fremde Finanzmittel, Rückzahlung von angelegten Kassenmitteln, Aufnahme von Liquiditätskrediten)	68.538,07	0,00	0,00	0,00	0,00	0,00
	davon Aufnahme von Liquiditätskrediten	0,00	0,00	0,00	0,00	0,00	0,00
20	849 Haushaltsunwirksame Auszahlungen (u.a. fremde Finanzmittel, Anlegung von Kassenmitteln, Rückzahlung von Liquiditätskrediten)	66.980,83	0,00	0,00	0,00	0,00	0,00
	davon Rückzahlung von Liquiditätskrediten	0,00	0,00	0,00	0,00	0,00	0,00
21	Zahlungsmittelüberschuss/Zahlungsmittelbedarf aus haushaltsunwirksamen Zahlungsvorgängen	1.557,24	0,00	0,00	0,00	0,00	0,00
22	Bestand an Zahlungsmitteln zu Beginn des Haushaltsjahres	2.021.442,24	2.569.562,62	2.587.257,61	2.051.867,61	1.492.467,61	922.077,61
23	Veränderung des Bestandes an Zahlungsmitteln	548.120,38	-652.410,00	-535.390,00	-559.400,00	-570.390,00	-344.810,00
24	Bestand an Zahlungsmitteln am Ende des Haushaltsjahres	2.569.562,62	1.917.152,62	2.051.867,61	1.492.467,61	922.077,61	577.267,61

**Verbindlichkeiten aus Krediten, Liquiditätskrediten sowie gegenüber dem Sondervermögen Hessenkasse zu Beginn des Haushaltsjahres 2022****Erläuterungen**

Verbindlichkeiten aus Krediten nach Abschluss des Vorjahres - Kernhaushalt -	10.565.733,03	€	Anzugeben ist der (ggf. voraussichtliche) Gesamtbetrag an Verbindlichk
Verbindlichkeiten aus Liquiditätskrediten nach Abschluss des Vorjahres - Kernhaushalt -	0,00	€	Anzugeben ist der (ggf. voraussichtliche) Gesamtbetrag an Verbindlichk
Verbindlichkeiten aus Krediten nach Abschluss des Vorjahres - Eigenbetriebe und Anstalten des öffentlichen Rechts nach HGO -	0,00	€	Anzugeben ist der (ggf. voraussichtliche) Gesamtbetrag an Verbindlichk
Verbindlichkeiten aus Liquiditätskrediten nach Abschluss des Vorjahres - Eigenbetriebe und Anstalten des öffentlichen Rechts nach HGO -	0,00	€	Anzugeben ist der (ggf. voraussichtliche) Gesamtbetrag an Verbindlichk
<b>Gesamtbetrag aus Krediten und Liquiditätskrediten - Kernhaushalt und Eigenbetriebe und Anstalten des öffentlichen Rechts nach HGO</b>	<b>10.565.733,03</b>		
Verbindlichkeiten gegenüber dem Sondervermögen Hessenkasse nach Abschluss des Vorjahres	1.796.300,00	€	Anzugeben ist der Gesamtbetrag der Verbindlichkeiten gegenüber dem
<b>Gesamtbetrag aus Krediten, Liquiditätskrediten sowie Verbindlichkeiten gegenüber dem Sondervermögen Hessenkasse - Kernhaushalt und Eigenbetriebe und Anstalten des öffentlichen Rechts nach HGO</b>	<b>12.362.033,03</b>	€	

**im Haushaltsjahr 2022 veranschlagte Kreditaufnahmen**

im Haushaltsjahr veranschlagte Kreditaufnahmen - Kernhaushalt -	2.792.850,00	€
im Haushaltsjahr veranschlagte Kreditaufnahmen - Eigenbetriebe und Anstalten des öffentlichen Rechts nach HGO -	0,00	€

**im Haushaltsjahr 2022 veranschlagte Tilgungen für Kredite sowie Auszahlungen an das Sondervermögen Hessenkasse**

Ordentliche Tilgung - Kernhaushalt	531.760,00	€	Die ordentliche Tilgung wird automatisch aus dem Blatt Finanzhaushalt
Ordentliche Tilgung - Eigenbetriebe und Anstalten des öffentlichen Rechts nach HGO -	0,00	€	
Außerordentliche Tilgung - Kernhaushalt -	0,00	€	
Außerordentliche Tilgung - Eigenbetriebe und Anstalten des öffentlichen Rechts nach HGO -	0,00	€	
Auszahlungen an das Sondervermögen Hessenkasse	117.900,00	€	Die Zahlungen an das Sondervermögen Hessenkasse werden automatis
			Finanzhaushalt - Pos. 16.3 - übernommen.

**Verbindlichkeiten aus Krediten, Liquiditätskrediten sowie gegenüber dem Sondervermögen Hessenkasse am Ende des Haushaltsjahres 2022**

Voraussichtlicher Stand der Kredite am Ende des Haushaltsjahres - Kernverwaltung -	12.826.823,03	€
Voraussichtlicher Stand der Kredite am Ende des Haushaltsjahres - Eigenbetriebe und Anstalten des öffentlichen Rechts nach HGO	0,00	€
Voraussichtlicher Stand der Kredite am Ende des Haushaltsjahres - Kernverwaltung und Eigenbetriebe und Anstalten des öffentlichen Rechts nach HGO -	12.826.823,03	€
Höchstbetrag der Liquiditätskredite Kernhaushalt laut Haushaltssatzung	2.792.850,00	€
Höchstbetrag der Liquiditätskredite der Eigenbetriebe und Anstalten des öffentlichen Rechts	0,00	€
Voraussichtlicher Stand der Liquiditätskredite zum Ende des Haushaltsjahres - Kernverwaltung -	0,00	€
Voraussichtlicher Stand der Liquiditätskredite zum Ende des Haushaltsjahres - Eigenbetriebe und Anstalten des öffentlichen Rechts nach HGO -	0,00	€
Voraussichtlicher Stand der Liquiditätskredite zum Ende des Haushaltsjahres - Kernverwaltung und Eigenbetriebe und Anstalten des öffentlichen Rechts nach HGO -	0,00	€
Voraussichtlicher Stand der Verbindlichkeigten gegenüber dem Sondervermögen Hessenkasse zum Ende des Haushaltsjahres	1.678.400,00	€
<b><u>Voraussichtlicher Zahlungsmittelbestand am Ende des Haushaltsjahres 2022</u></b>	<b>2.051.867,61</b>	€



**Produktbereichsplan gemäß Muster 12 zu § 4 Abs. 2 GemHVO**

		Haushaltsjahr							
		2022							
		Status:	Haushaltsansatz						
		ordentliche Erträge				ordentliche Aufwendungen			
PBNr.	Produktbereich/Produktgruppe	absolut vor ILV	pro Einwohner	absolut nach ILV	pro Einwohner	absolut vor ILV	pro Einwohner	absolut nach ILV	pro Einwohner
1	Innere Verwaltung	430.690,00 €	94,55 €	1.478.930,00 €	324,68 €	2.692.180,00 €	591,04 €	2.764.110,00 €	606,83 €
2	Sicherheit und Ordnung	81.920,00 €	17,98 €	82.030,00 €	18,01 €	426.920,00 €	93,73 €	492.680,00 €	108,16 €
3	Schulträgeraufgaben	0,00 €	0,00 €	0,00 €	0,00 €	0,00 €	0,00 €	0,00 €	0,00 €
4	Kultur und Wissenschaft	6.310,00 €	1,39 €	6.310,00 €	1,39 €	17.590,00 €	3,86 €	21.350,00 €	4,69 €
5	Soziale Leistungen	7.030,00 €	1,54 €	7.030,00 €	1,54 €	12.070,00 €	2,65 €	12.070,00 €	2,65 €
6	Kinder-, Jugend- und Familienhilfe	1.010.120,00 €	221,76 €	1.010.120,00 €	221,76 €	2.639.030,00 €	579,37 €	2.898.110,00 €	636,25 €
7	Gesundheitsdienste	0,00 €	0,00 €	0,00 €	0,00 €	90,00 €	0,02 €	90,00 €	0,02 €
8	Sportförderung	20.230,00 €	4,44 €	20.230,00 €	4,44 €	91.140,00 €	20,01 €	198.390,00 €	43,55 €
9	Räumliche Planung und Entwicklung, Geoinformationen	2.430,00 €	0,53 €	2.430,00 €	0,53 €	66.160,00 €	14,52 €	66.160,00 €	14,52 €
10	Bauen und Wohnen	0,00 €	0,00 €	62.610,00 €	13,75 €	75.770,00 €	16,63 €	75.770,00 €	16,63 €
11	Ver- und Entsorgung	1.882.980,00 €	413,39 €	2.031.640,00 €	446,02 €	1.425.380,00 €	312,93 €	1.912.380,00 €	419,84 €
12	Verkehrsflächen und -anlagen, ÖPNV	18.420,00 €	4,04 €	18.420,00 €	4,04 €	264.910,00 €	58,16 €	496.540,00 €	109,01 €
13	Natur- und Landschaftspflege	69.630,00 €	15,29 €	69.630,00 €	15,29 €	82.680,00 €	18,15 €	320.110,00 €	70,28 €
14	Umweltschutz	0,00 €	0,00 €	0,00 €	0,00 €	0,00 €	0,00 €	0,00 €	0,00 €
15	Wirtschaft und Tourismus	94.220,00 €	20,68 €	169.180,00 €	37,14 €	384.770,00 €	84,47 €	561.550,00 €	123,28 €
16	Allgemeine Finanzwirtschaft	7.550.680,00 €	1.657,67 €	7.856.720,00 €	1.724,86 €	3.371.060,00 €	740,08 €	3.371.060,00 €	740,08 €
<b>Gesamtsumme</b>		<b>11.174.660,00 €</b>	<b>2.453,27 €</b>	<b>12.815.280,00 €</b>	<b>2.813,45 €</b>	<b>11.549.750,00 €</b>	<b>2.535,62 €</b>	<b>13.190.370,00 €</b>	<b>2.895,80 €</b>

**Anmerkungen:**  
 Bei den ordentlichen Erträgen und ordentlichen Aufwendungen sind die Finanzerträge bzw. Zinsen und anderen Finanzaufwendungen zu berücksichtigen.  
**Für die ordentlichen Erträge und ordentlichen Aufwendungen sind jeweils die absoluten Beträge vor internen Leistungsverrechnungen (Spalten "absolut vor ILV") und nach internen Leistungsverrechnungen (Spalten "absolut nach ILV") anzugeben.**  
 Bei den Eingaben im Feld "Status" ist Folgendes zu beachten:  
 Wenn es sich um reine Planzahlen handelt, ist der Status auf Haushaltsansatz zu setzen.  
 Wenn Ist-Daten zum 31.12. des Haushaltsjahres vorliegen, ist der Status "Ist 31.12." zu wählen. Diese Auswahl ist auch dann vorzunehmen,  
 wenn die Jahresabschlussbuchungen noch nicht vorliegen.  
 Der Status "vorläufiges Rechnungsergebnis" ist zu wählen, sobald für das Haushaltsjahr ein vorläufiges, d.h. verwaltungsseitiges Rechnungsergebnis vorliegt. Sobald ein geprüftes Rechnungsergebnis vorliegt, ist dieser Status zu wählen.

**Produktbereichsplan gemäß Muster 12 zu § 4 Abs. 2 GemHVO**

		Haushaltsvorjahr								
		2021								
		Status:	Haushaltsansatz							
		ordentliche Erträge				ordentliche Aufwendungen				
PBNr.	Produktbereich/Produktgruppe	absolut vor ILV	pro Einwohner	absolut nach ILV	pro Einwohner	absolut vor ILV	pro Einwohner	absolut nach ILV	pro Einwohner	
1	Innere Verwaltung	260.620,00 €	57,22 €	1.229.090,00 €	269,83 €	2.368.690,00 €	520,02 €	2.443.880,00 €	536,53 €	
2	Sicherheit und Ordnung	79.730,00 €	17,50 €	79.840,00 €	17,53 €	429.420,00 €	94,27 €	503.780,00 €	110,60 €	
3	Schulträgeraufgaben	0,00 €	0,00 €	0,00 €	0,00 €	0,00 €	0,00 €	0,00 €	0,00 €	
4	Kultur und Wissenschaft	310,00 €	0,07 €	310,00 €	0,07 €	12.490,00 €	2,74 €	16.100,00 €	3,53 €	
5	Soziale Leistungen	7.030,00 €	1,54 €	7.030,00 €	1,54 €	10.220,00 €	2,24 €	10.220,00 €	2,24 €	
6	Kinder-, Jugend- und Familienhilfe	1.002.840,00 €	220,16 €	1.002.840,00 €	220,16 €	2.479.310,00 €	544,31 €	2.742.550,00 €	602,10 €	
7	Gesundheitsdienste	0,00 €	0,00 €	0,00 €	0,00 €	90,00 €	0,02 €	90,00 €	0,02 €	
8	Sportförderung	20.230,00 €	4,44 €	20.230,00 €	4,44 €	94.550,00 €	20,76 €	190.490,00 €	41,82 €	
9	Räumliche Planung und Entwicklung, Geoinformationen	2.430,00 €	0,53 €	2.430,00 €	0,53 €	66.160,00 €	14,52 €	66.160,00 €	14,52 €	
10	Bauen und Wohnen	0,00 €	0,00 €	61.450,00 €	13,49 €	87.760,00 €	19,27 €	87.760,00 €	19,27 €	
11	Ver- und Entsorgung	1.767.470,00 €	388,03 €	1.915.430,00 €	420,51 €	1.312.260,00 €	288,09 €	1.796.960,00 €	394,50 €	
12	Verkehrsflächen und -anlagen, ÖPNV	15.420,00 €	3,39 €	15.420,00 €	3,39 €	320.540,00 €	70,37 €	486.250,00 €	106,75 €	
13	Natur- und Landschaftspflege	64.570,00 €	14,18 €	64.570,00 €	14,18 €	87.470,00 €	19,20 €	306.720,00 €	67,34 €	
14	Umweltschutz	0,00 €	0,00 €	0,00 €	0,00 €	0,00 €	0,00 €	0,00 €	0,00 €	
15	Wirtschaft und Tourismus	92.380,00 €	20,28 €	167.340,00 €	36,74 €	411.910,00 €	90,43 €	589.140,00 €	129,34 €	
16	Allgemeine Finanzwirtschaft	6.987.710,00 €	1.534,07 €	7.293.990,00 €	1.601,32 €	3.348.080,00 €	735,03 €	3.348.080,00 €	735,03 €	
<b>Gesamtsumme</b>		<b>10.300.740,00 €</b>	<b>2.261,41 €</b>	<b>11.859.970,00 €</b>	<b>2.603,73 €</b>	<b>11.028.950,00 €</b>	<b>2.421,28 €</b>	<b>12.588.180,00 €</b>	<b>2.763,60 €</b>	

**Anmerkungen:**

Bei den ordentlichen Erträgen und ordentlichen Aufwendungen sind die Finanzerträge bzw. Zinsen und anderen Finanzaufwendungen zu berücksichtigen.

Für die ordentlichen Erträge und ordentlichen Aufwendungen sind jeweils die absoluten Beträge vor internen Leistungsverrechnungen (Spalten "absolut vor ILV") und nach internen Leistungsverrechnungen (Spalten "absolut nach ILV") anzugeben.

Bei den Eingaben im Feld "Status" ist Folgendes zu beachten:  
 Wenn es sich um reine Planzahlen handelt, ist der Status auf Haushaltsansatz zu setzen.  
 Wenn Ist-Daten zum 31.12. des Haushaltsjahres vorliegen, ist der Status "Ist 31.12." zu wählen. Diese Auswahl ist auch dann vorzunehmen, wenn die Jahresabschlussbuchungen noch nicht vorliegen.  
 Der Status "vorläufiges Rechnungsergebnis" ist zu wählen, sobald für das Haushaltsjahr ein vorläufiges, d.h. verwaltungsseitiges Rechnungsergebnis vorliegt. Sobald ein geprüftes Rechnungsergebnis vorliegt, ist dieser Status zu wählen.

**Produktbereichsplan gemäß Muster 12 zu § 4 Abs. 2 GemHVO**

		Haushaltsvorvorjahr							
		2020							
		Status:	vorläufiges Rechnungsergebnis						
		ordentliche Erträge				ordentliche Aufwendungen			
PBNr.	Produktbereich/Produktgruppe	absolut vor ILV	pro Einwohner	absolut nach ILV	pro Einwohner	absolut vor ILV	pro Einwohner	absolut nach ILV	pro Einwohner
1	Innere Verwaltung	270.209,35 €	59,32 €	1.134.231,35 €	249,01 €	2.235.881,01 €	490,86 €	2.301.903,01 €	505,36 €
2	Sicherheit und Ordnung	70.880,63 €	15,56 €	70.993,63 €	15,59 €	392.351,57 €	86,14 €	460.767,57 €	101,16 €
3	Schulträgeraufgaben	0,00 €	0,00 €	0,00 €	0,00 €	0,00 €	0,00 €	0,00 €	0,00 €
4	Kultur und Wissenschaft	192,57 €	0,04 €	192,57 €	0,04 €	7.634,70 €	1,68 €	11.298,70 €	2,48 €
5	Soziale Leistungen	11.160,99 €	2,45 €	11.160,99 €	2,45 €	13.618,93 €	2,99 €	13.618,93 €	2,99 €
6	Kinder-, Jugend- und Familienhilfe	837.823,82 €	183,93 €	837.823,82 €	183,93 €	1.996.277,02 €	438,26 €	2.222.370,02 €	487,90 €
7	Gesundheitsdienste	0,00 €	0,00 €	0,00 €	0,00 €	997,28 €	0,22 €	997,28 €	0,22 €
8	Sportförderung	20.223,40 €	4,44 €	20.223,40 €	4,44 €	96.477,19 €	21,18 €	192.398,19 €	42,24 €
9	Räumliche Planung und Entwicklung, Geoinformationen	3.114,14 €	0,68 €	3.114,14 €	0,68 €	8.955,09 €	1,97 €	8.955,09 €	1,97 €
10	Bauen und Wohnen	0,00 €	0,00 €	97.682,00 €	21,45 €	130.433,97 €	28,64 €	130.433,97 €	28,64 €
11	Ver- und Entsorgung	1.677.942,24 €	368,37 €	1.825.300,24 €	400,72 €	1.194.394,57 €	262,22 €	1.661.983,57 €	364,87 €
12	Verkehrsflächen und -anlagen, ÖPNV	18.000,70 €	3,95 €	18.000,70 €	3,95 €	261.690,36 €	57,45 €	428.048,36 €	93,97 €
13	Natur- und Landschaftspflege	44.481,26 €	9,77 €	44.481,26 €	9,77 €	62.168,35 €	13,65 €	277.763,35 €	60,98 €
14	Umweltschutz	0,00 €	0,00 €	0,00 €	0,00 €	0,00 €	0,00 €	0,00 €	0,00 €
15	Wirtschaft und Tourismus	93.622,78 €	20,55 €	168.578,78 €	37,01 €	341.385,28 €	74,95 €	521.884,28 €	114,57 €
16	Allgemeine Finanzwirtschaft	7.080.980,10 €	1.554,55 €	7.387.006,10 €	1.621,74 €	3.266.335,83 €	717,09 €	3.266.335,83 €	717,09 €
<b>Gesamtsumme</b>		<b>10.128.631,98 €</b>	<b>2.223,63 €</b>	<b>11.618.788,98 €</b>	<b>2.550,78 €</b>	<b>10.008.601,15 €</b>	<b>2.197,28 €</b>	<b>11.498.758,15 €</b>	<b>2.524,43 €</b>

**Anmerkungen:**

Bei den ordentlichen Erträgen und ordentlichen Aufwendungen sind die Finanzerträge bzw. Zinsen und anderen Finanzaufwendungen zu berücksichtigen.

Für die ordentlichen Erträge und ordentlichen Aufwendungen sind jeweils die absoluten Beträge vor internen Leistungsverrechnungen (Spalten "absolut vor ILV") und nach internen Leistungsverrechnungen (Spalten "absolut nach ILV") anzugeben.

Bei den Eingaben im Feld "Status" ist Folgendes zu beachten:  
 Wenn es sich um reine Planzahlen handelt, ist der Status auf Haushaltsansatz zu setzen.  
 Wenn Ist-Daten zum 31.12. des Haushaltsjahres vorliegen, ist der Status "Ist 31.12." zu wählen. Diese Auswahl ist auch dann vorzunehmen, wenn die Jahresabschlussbuchungen noch nicht vorliegen.  
 Der Status "vorläufiges Rechnungsergebnis" ist zu wählen, sobald für das Haushaltsjahr ein vorläufiges, d.h. verwaltungsseitiges Rechnungsergebnis vorliegt. Sobald ein geprüftes Rechnungsergebnis vorliegt, ist dieser Status zu wählen.

**Liquiditätsplanung gemäß Hinweis Nr. 7 zu § 105 HGO zur  
Ermittlung des genehmigungsfähigen Höchstbetrages der Liquiditätskredite**

Eintragungen bitte nur in den blau hinterlegten Feldern und in Euro vornehmen  
Zahlungsmittelbestand, Liquiditätskreditbestand, Einzahlungen und Auszahlungen bitte als positiven Wert eintragen

**1.) Betrachtung laufende Verwaltungstätigkeit des Haushaltsjahres**  
Einzahlungen und Auszahlungen beziehen sich nur auf die laufende Verwaltungstätigkeit

Liquiditätsplanung für das Haushaltsjahr  (wird automatisch übernommen aus "Deckblatt")

Gemäß Haushaltssatzung vorgesehener Höchstbetrag Liquiditätskredite

Monate	Zusätzliche Parameter	Einzahlungen	Auszahlungen	Saldo/Monat	Liquiditätsbedarf zum Monatsende unter Berücksichtigung vorhandener Liquidität und Liquiditätskrediten
<b>Zahlungsmittelbestand zum 31.12. des Vorjahres</b>					
	2.587.258 €				
<b>Bestand an Liquiditätskrediten zum 31.12. des Vorjahres</b>					
	- €				
<b>Differenz</b>					
	2.587.258 €				
Januar		458.003 €	756.236 €	298.233 €	2.289.024 €
Februar		1.232.892 €	511.868 €	721.224 €	3.010.248 €
März		862.643 €	749.654 €	112.989 €	3.823.237 €
April		959.499 €	845.890 €	113.609 €	2.936.846 €
Mai		1.092.599 €	847.920 €	244.679 €	3.181.525 €
Juni		339.583 €	886.614 €	547.031 €	2.634.494 €
Juli		929.499 €	952.262 €	22.763 €	2.611.731 €
August		1.187.599 €	928.775 €	258.824 €	2.870.555 €
September		238.249 €	883.259 €	645.010 €	2.225.546 €
Oktober		929.499 €	992.189 €	62.690 €	2.162.856 €
November		1.273.899 €	920.059 €	353.840 €	2.516.695 €
Dezember		1.192.229 €	1.002.390 €	189.839 €	2.706.534 €
<b>Summe</b>		10.396.192 €	10.276.916 €	119.277 €	
<b>Werte gemäß Haushaltsplan</b>					
		10.396.200 €	10.281.930 €		
<b>Differenz</b>					
		8 €	5.014 €		
höchster monatsbezogener Zahlungsmittelbedarf				645.010 €	
höchster monatsbezogener Liquiditätskreditbedarf					2.162.856 €

**2. nachrichtliche Betrachtung Liquiditätskreditstand aus Vorjahren - Zwischenfinanzierungen**

Liquiditätskreditbestand zum 31.12. 2021		- €	wird von oben stehender Berechnung übernommen
davon für			
Zwischenfinanzierung Investitionen	Kreditemächtigung wird voraussichtlich in Anspruch genommen am:	2021	- €
Zwischenfinanzierung Investitionen	Kreditemächtigung wird in Anspruch genommen am:	2020	- €
Zwischenfinanzierung Investitionen	vor	2020	- €
Kreditemächtigung erlischt nach 103 Abs. 3 mit Inkrafttreten der Haushaltssatzung des aktuellen Haushaltsjahres			
Kreditemächtigung nach § 103 erloschen, neue Finanzierung notwendig			
Zwischenfinanzierung von öffentlich-rechtlichen Forderungen (nachrichtliche Angabe, da die Auszahlungen oben bei der laufenden Verwaltungstätigkeit berücksichtigt sind)			
Verbleibender Liquiditätskreditbestand aus Vorjahren			
		- €	("echte" Liquiditätskredite aus Vorjahren)

**3. Betrachtung der Kredittilgungen und Zwischenfinanzierung von Investitionen des Haushaltsjahres**

Saldo i.d. VwT gem Haushaltssatzung 2022	114.270,00 €	Betrag wird automatisch übernommen aus Blatt "Finanzhaushalt"
vorgesehene belastende Tilgung (Tilgungszuschüsse im Rahmen von Sonderprogrammen sind zu berücksichtigen)	517.970,00 €	Tilgung bitte als positiven Betrag eintragen
verbleibender Saldo	403.700,00 €	
Betrag zur Hessenkasse	117.900,00 €	Betrag wird automatisch übernommen aus Blatt "Finanzhaushalt"
Differenz	521.600,00 €	
vorgesehene Auszahlungen für Investitionen		
	3.951.890,00 €	

**4. Betrachtung der Liquiditätsreserve**

<b>Berechnung Liquiditätsreserve gem. § 106 Abs. 1 HGO</b>			
Auszahlungen laufende Verwaltungstätigkeit			
Vorjahr	Planzahl	2021	9.699.120,00 € bitte als positiven Betrag eintragen
Vorvorjahr	Ist	2020	8.621.590,40 € bitte als positiven Betrag eintragen
3. Vorjahr	Ist	2019	8.251.109,61 € bitte als positiven Betrag eintragen
<b>Summe</b>			26.571.820,01 €
Durchschnitt			8.857.273,34 €
davon 2 v. H. als Liquiditätsreserve			177.145,47 €
voraussichtlicher Zahlungsmittelbestand zum 1.1. des Haushaltsjahres			2.587.257,61 € wird von oben übernommen
<b>Vorgaben des § 106 Abs. 1 HGO erfüllt</b>			
			ja

nachrichtlich:	Haushaltsjahr	
Höchstbetrag Liquiditätskredite	2021	- €
höchste Inanspruchnahme	2021	- €

**Aufsichtsbehördliche Anmerkungen zur Haushaltsgenehmigung**

Die Haushaltssatzung enthält genehmigungspflichtige Teile

Einzelgenehmigung der Kredite wegen Gefährdung der dauernden Leistungsfähigkeit

Haushaltssicherungskonzept erforderlich und vorgelegt

Bitte auswählen

Bitte auswählen

Bitte auswählen

**Individuelle Einschätzung der Aufsichtsbehörde zur dauernden finanziellen Leistungsfähigkeit der Kommune:**

Bitte auswählen

**Begründung der Einschätzung und Ausführungen zu Auflagen (Textfeld bitte mit Doppelklick öffnen)**

(Behörde)

(Fachabteilung)

(Ansprechpartner(in))

(Ort, Erstelldatum)

(Telefon)