

Haushaltsplan

2019



der
Gemeinde Meinhard

Inhaltsverzeichnis

	<u>Seiten</u>
Haushaltssatzung	1 - 3
Vorbericht	1 - 54
Haushaltssicherungskonzept	1 - 19
Kostenstellenplan	1 - 6
Ergebnishaushalt	1 - 7
Finanzhaushalt	8 - 10
Investitionen	11 - 21
<u>Teilhaushalte</u>	22 - 138
01 Innere Verwaltung	22 - 32
01105002 Bauhof	29 - 30
01105006 Fuhrpark Bauhof	31 - 31
01106001 Interkommunale Zusammenarbeit EDV	32 - 32
02 Sicherheit und Ordnung	33 - 38
04 Kultur und Wissenschaft	39 - 42
05 Soziale Leistungen	43 - 46
05201002 Bürgerbus	46 - 46
06 Kinder-, Jugend- und Familienhilfe	47 - 69
061010 Kindergärten	55 - 58
06101010 Kindergarten Grebendorf	59 - 61
06101030 Kindergarten Schwebda	62 - 64
06101040 Kindergarten Frieda	64 - 67
06101099 Kindergarten Allgemein	68 - 68
064010 Familienförderung	69 - 69
07 Gesundheitsdienste	70 - 71
08 Sportförderung	72 - 75
09 Räumliche Planung und Entwicklung, Geoinformationen	76 - 78
10 Bauen und Wohnen	79 - 80
11 Ver- und Entsorgung	81 - 96
113010 Wasserversorgung	88 - 90
11301001 Wasserversorgung	91 - 93
11301002 Wasserversorgung Testphase	94 - 94
11501001 Abwasserbeseitigung	95 - 96
12 Verkehrsflächen und -anlagen, ÖPNV	97 - 101
13 Natur- und Landschaftspflege	102 - 108
132010 Friedhofs- und Bestattungswesen	107 - 108
15 Wirtschaft und Tourismus	109 - 134
153010 BGH's / DGH's	115 - 117
15301010 BGH Grebendorf	118 - 119

Haushaltssatzung

Haushaltssatzung

der Gemeinde Meinhard für das Haushaltsjahr 2019

Aufgrund der §§ 94 ff. der Hessischen Gemeindeordnung (HGO) in der Fassung der Bekanntmachung vom 07.03.2005 (GVBl. I S. 142), zuletzt geändert durch Gesetz vom 21.06.2018 (GVBl. I S. 291) hat die Gemeindevertretung am 25.04.2019 folgende Haushaltssatzung beschlossen:

§ 1

Der Haushaltsplan für das Haushaltsjahr 2019 wird

im Ergebnishaushalt

<u>im ordentlichen Ergebnis</u>	
mit dem Gesamtbetrag der Erträge auf	9.766.722,00 EUR
mit dem Gesamtbetrag der Aufwendungen auf	-9.746.333,00 EUR
mit einem Saldo von	20.389,00 EUR
<u>im außerordentlichen Ergebnis</u>	
mit dem Gesamtbetrag der Erträge auf	4.115,00 EUR
mit dem Gesamtbetrag der Aufwendungen auf	0,00 EUR
mit einem Saldo von	4.115,00 EUR
mit einem Überschuss von	24.504,00 EUR

im Finanzhaushalt

mit dem Saldo aus den Einzahlungen und Auszahlungen aus laufender Verwaltungstätigkeit auf	682.480,00 EUR
und dem Gesamtbetrag der	
Einzahlungen aus Investitionstätigkeit auf	852.520,00 EUR
Auszahlungen aus Investitionstätigkeit auf	-2.663.254,00 EUR
mit einem Saldo von	-1.810.734,00 EUR
Einzahlungen aus Finanzierungstätigkeit auf	5.133.734,00 EUR
Auszahlungen aus Finanzierungstätigkeit auf	-3.919.710,00 EUR
mit einem Saldo von	1.214.024,00 EUR
mit einem Zahlungsmittelüberschuss des Haushaltsjahres von	85.770,00 EUR

festgesetzt.

§ 2

Der Gesamtbetrag der Kredite, deren Aufnahme im Haushaltsjahr 2019 zur Finanzierung von Investitionen und Investitionsförderungsmaßnahmen erforderlich ist, wird auf **1.810.734,00 EUR** festgesetzt. Darin enthalten sind **148.264,00 EUR** für Darlehen aus dem Hessischen Kommunalen Investitionsprogramm.

§ 3

Verpflichtungsermächtigungen werden nicht veranschlagt.

§ 4

Der Höchstbetrag der Liquiditätskredite, die im Haushaltsjahr 2019 zur rechtzeitigen Leistung von Auszahlungen in Anspruch genommen werden dürfen, wird auf **1.811.000,00 EUR** festgesetzt.

§ 5

Die Steuersätze für die Gemeindesteuern werden für das Haushaltsjahr 2019 wie folgt festgesetzt:

1. Grundsteuer

- | | |
|---|-----------------|
| a) für land- und forstwirtschaftliche Betriebe
(Grundsteuer A) auf | 650 v.H. |
| b) für Grundstücke (Grundsteuer B) auf | 650 v.H. |

2. Gewerbesteuer auf **450 v.H.**

§ 6

Es gilt das von der Gemeindevertretung beschlossene Haushaltssicherungskonzept.

§ 7

Es gilt der von der Gemeindevertretung als Teil des Haushaltsplans beschlossene Stellenplan.

§ 8

Der Gemeindevorstand wird ermächtigt, über die Leistung **überplanmäßiger** und **außerplanmäßiger Auszahlungen** und **Aufwendungen**, die nach Umfang und Bedeutung als nicht erheblich anzusehen sind, unter Beachtung der Voraussetzung des § 100 HGO zu entscheiden.

Als nicht erheblich gelten für den

- a) Ergebnishaushalt Aufwendungen bis zur Höhe von 25.000 EURO,
- b) Finanzhaushalt je Maßnahme bis zur Höhe von 100.000 EURO.

Meinhard, den 26.04.2019

**Der Gemeindevorstand
Meinhard**



Bürgermeister

Vorbericht



Inhaltsverzeichnis

1. Statistische Angaben

1.1. Einwohnerzahlen

1.2. Bevölkerungsentwicklung und ihre möglichen Auswirkungen

2. Rückblick auf das Haushaltsjahr 2017

2.1. Gang der Beschlussfassung

3. Rückblick auf das Haushaltsjahr 2018

3.1. Gang der Beschlussfassung

4. Ausblick auf das Haushaltsjahr 2019

4.1. Allgemeines

4.2. Ergebnishaushalt

4.2.1. Allgemeines

4.2.2. Betrachtung ausgewählter Haushaltspositionen

4.3. Finanzhaushalt

4.3.1. Allgemeines

4.3.2. Investitionen

5. Schlussbemerkungen



1. Statistische Angaben

1.1. Einwohnerzahlen

Einwohnerzahlen (lt. KGRZ)

Monat	Jahr	1. Wohnsitz	mit 2. Wohnsitz
September	2002	5.378	5.670
September	2003	5.304	5.616
September	2004	5.320	5.654
September	2005	5.308	5.674
August	2006	5.260	5.643
Oktober	2006	5.253	5.635
September	2007	5.181	5.586
Oktober	2008	5.058	5.463
September	2009	4.991	5.398
September	2010	4.940	5.337
September	2011	4.840	5.233
Oktober	2012	4.785	5.191
September	2013	4.764	5.154
September	2014	4.714	5.107
Dezember	2015	4.724	5.100
September	2016	4.721	5.078
Dezember	2017	4.630	4.983
Dezember	2018	4.585	4.943

Einwohnerzahlen der einzelnen Ortsteile (Stand „Dezember“ 2018)

Ortsteil	1. Wohnsitz	mit 2. Wohnsitz
Grebendorf	1.548	1.672
Jestädt	767	812
Schwebda	840	915
Frieda	711	763
Neuerode	389	427
Hitzelrode	189	200
Motzenrode	141	154

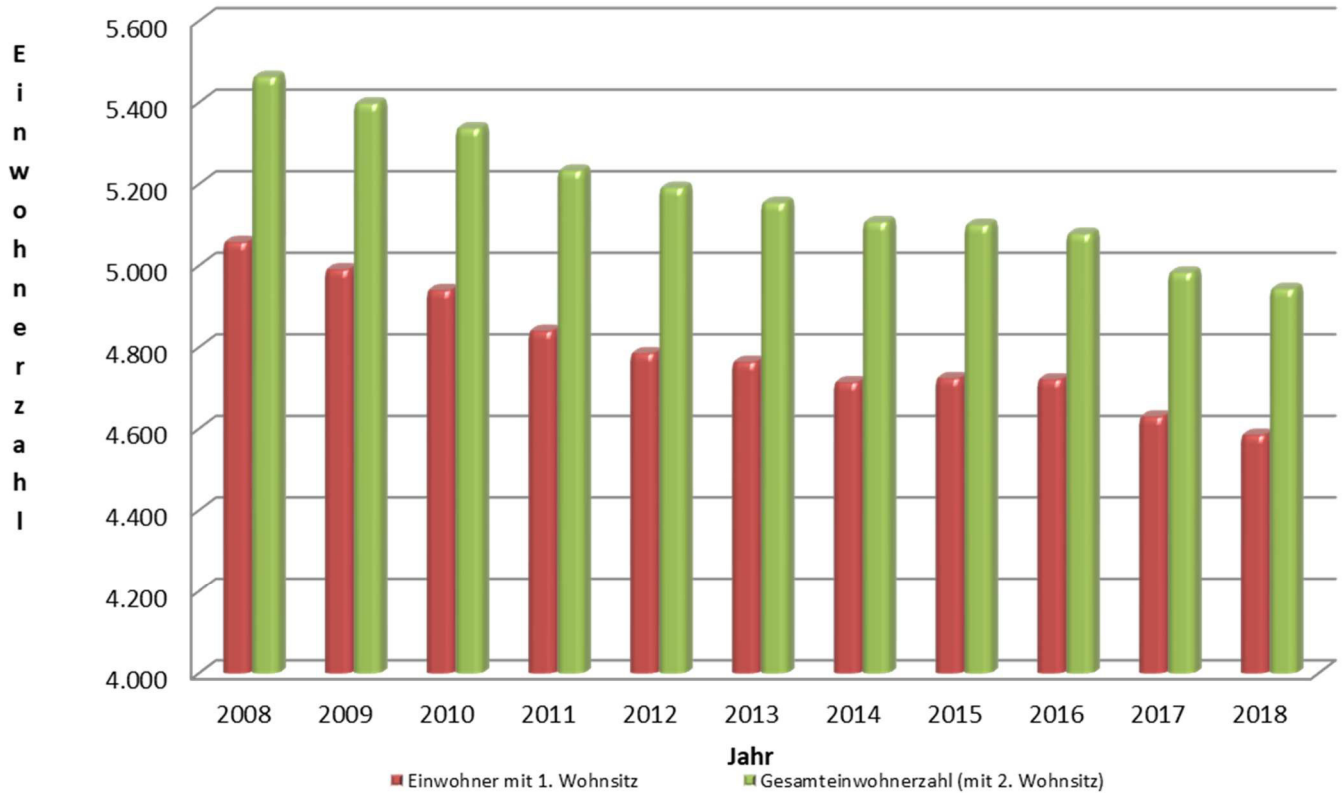
Gemarkungsfläche

01.01.1993

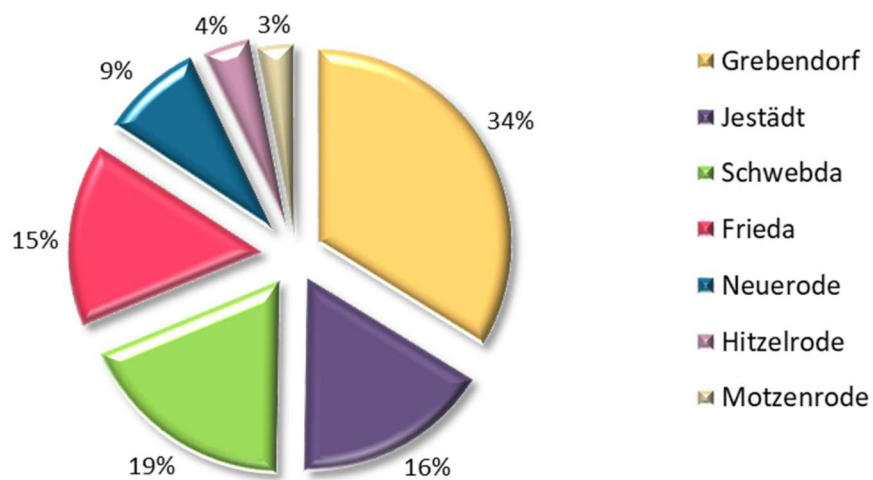
3.970 ha



Entwicklung der Einwohnerzahlen Gesamt

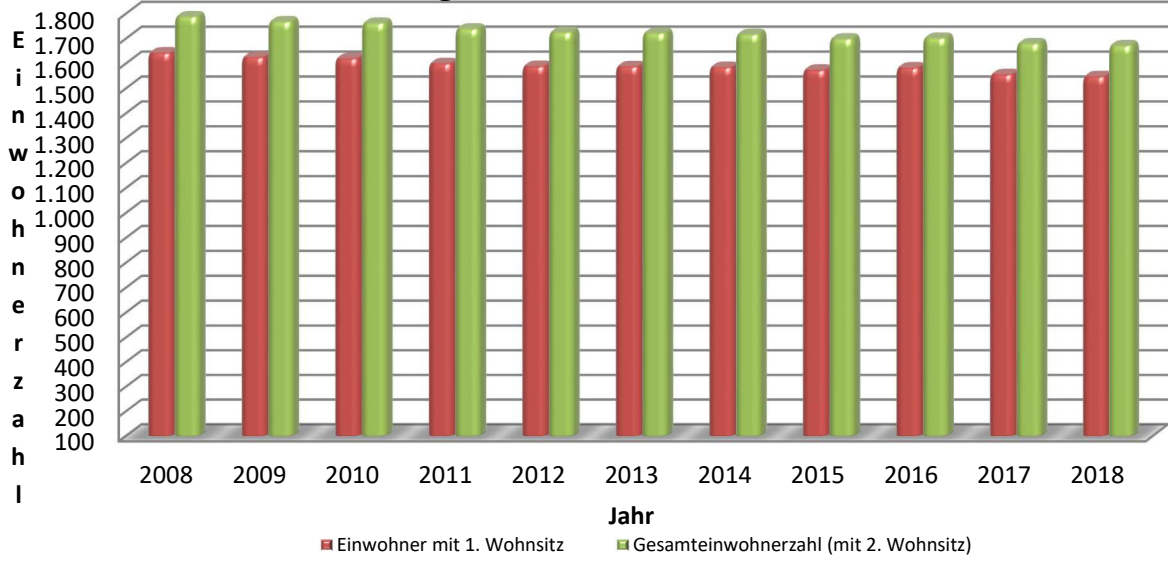


Verteilung der Einwohner auf die Ortsteile (Stand Dez. 2018)

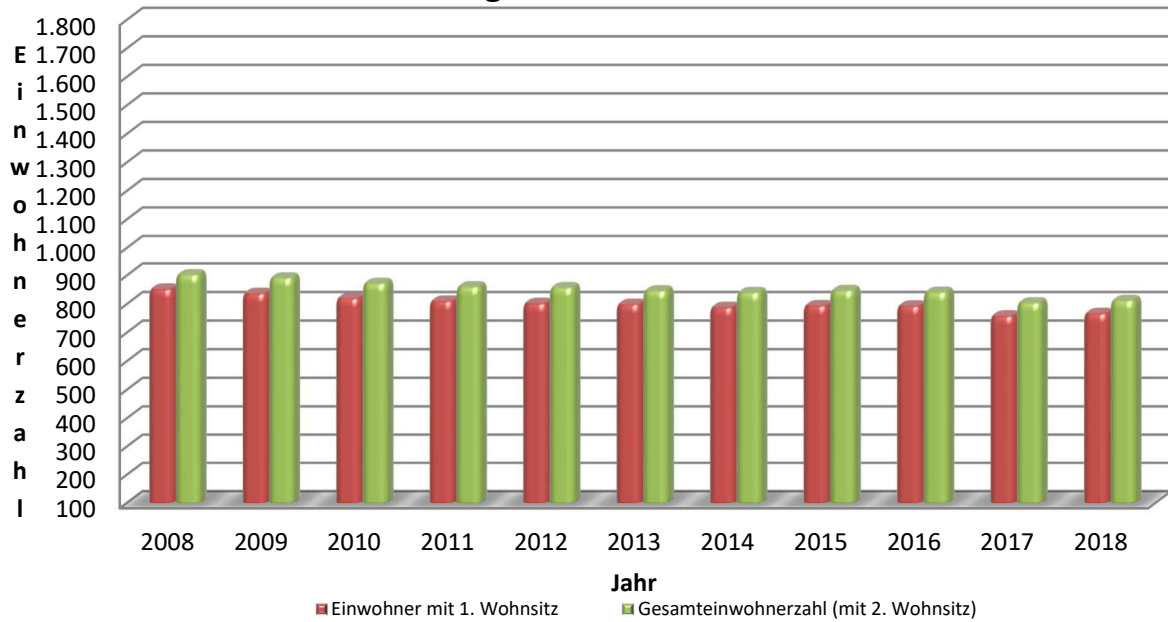




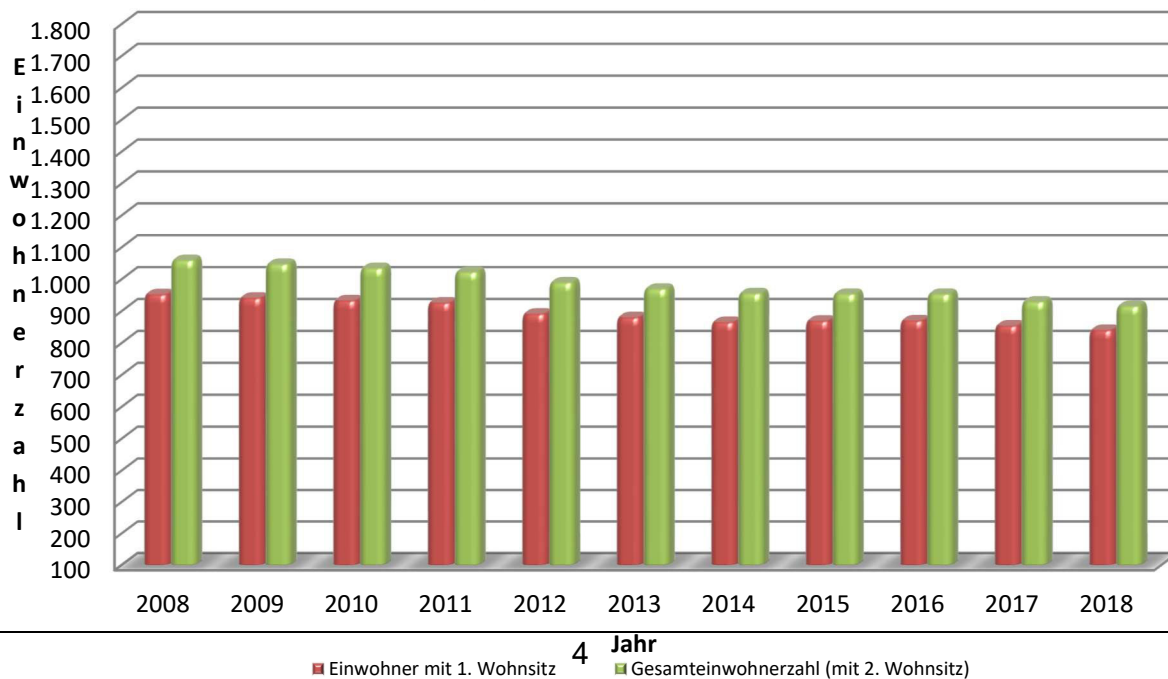
Entwicklung der Einwohnerzahlen in Grebendorf



Entwicklung der Einwohnerzahlen in Jestädt

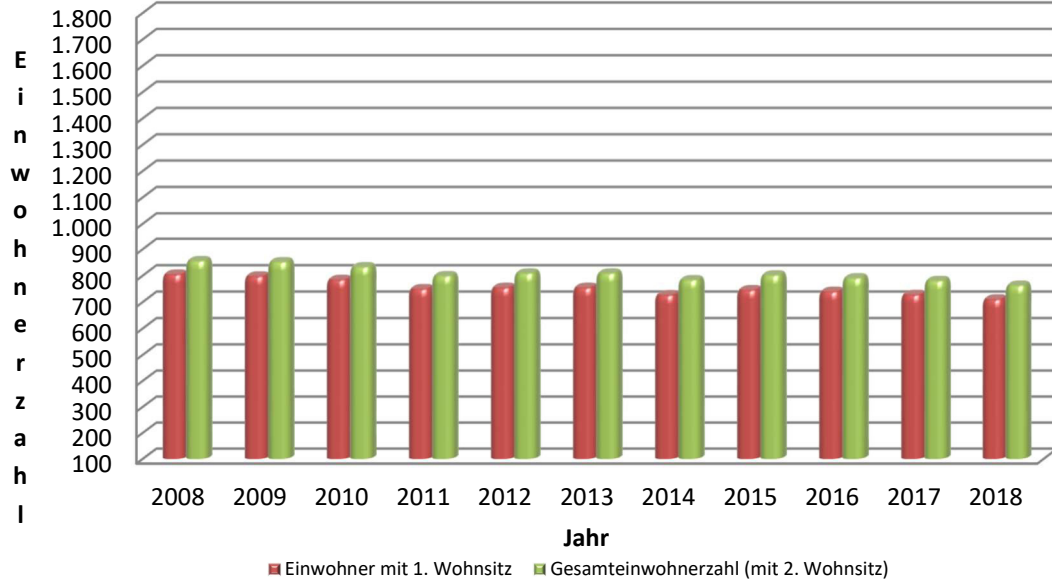


Entwicklung der Einwohnerzahlen in Schwebda

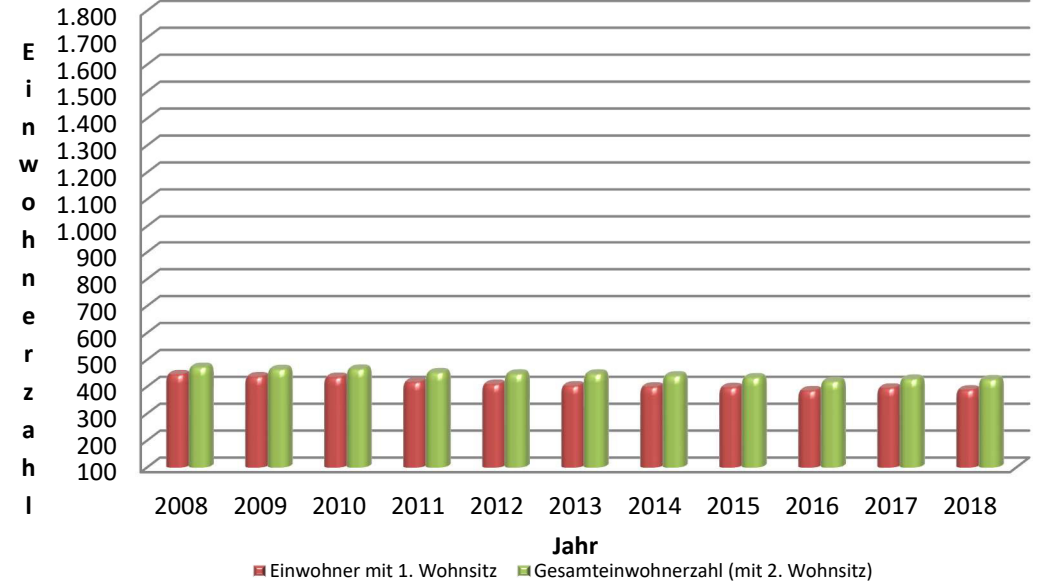




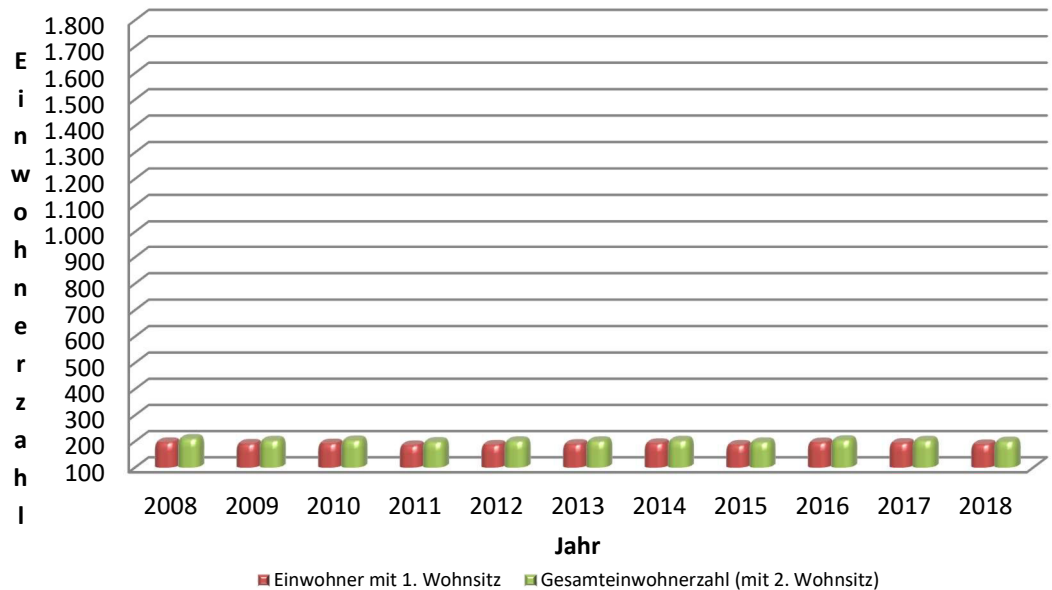
Entwicklung der Einwohnerzahlen in Frieda



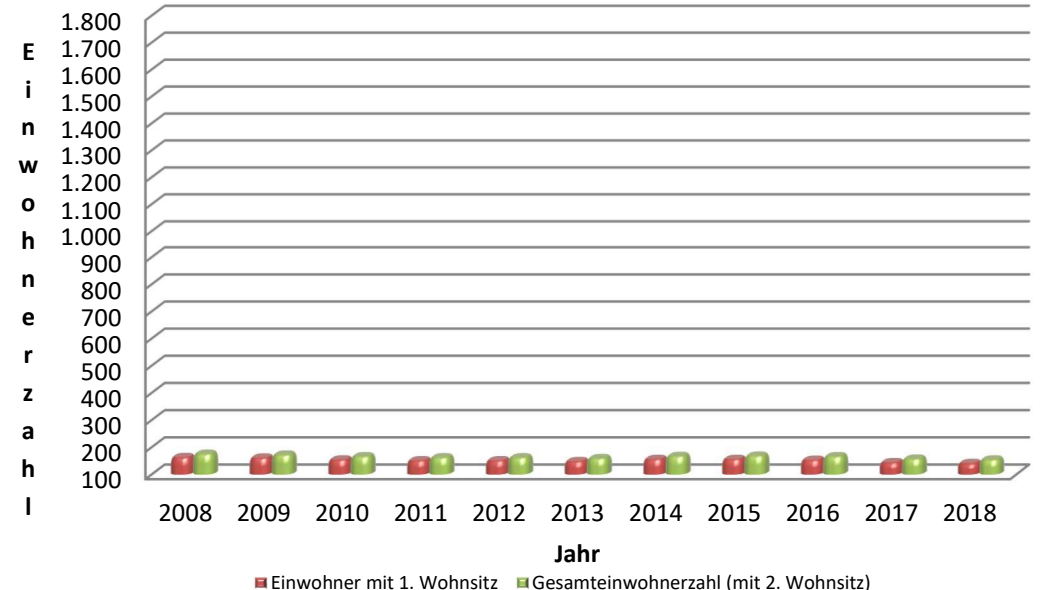
Entwicklung der Einwohnerzahlen in Neuerode



Entwicklung der Einwohnerzahlen in Hitzelrode



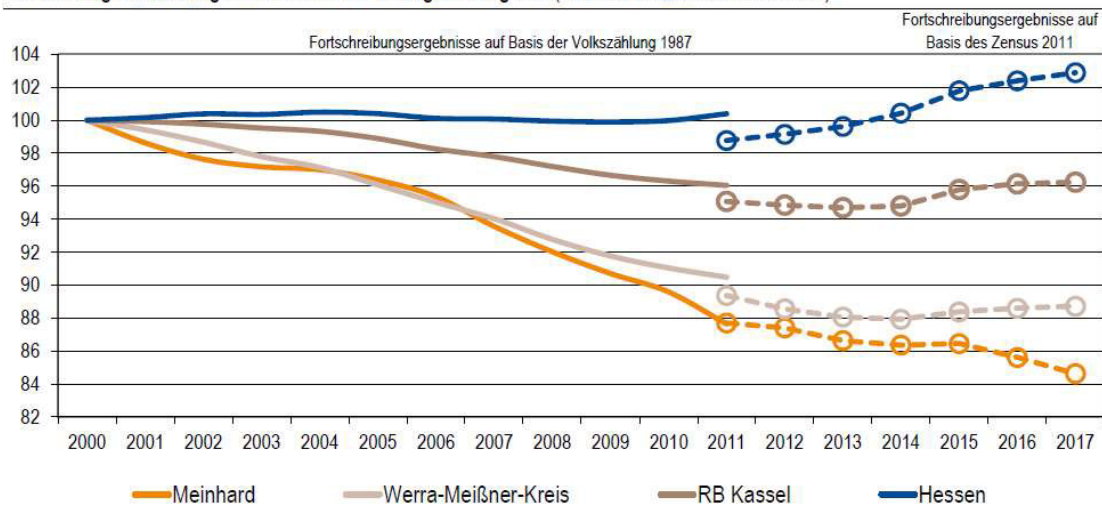
Entwicklung der Einwohnerzahlen in Motzenrode





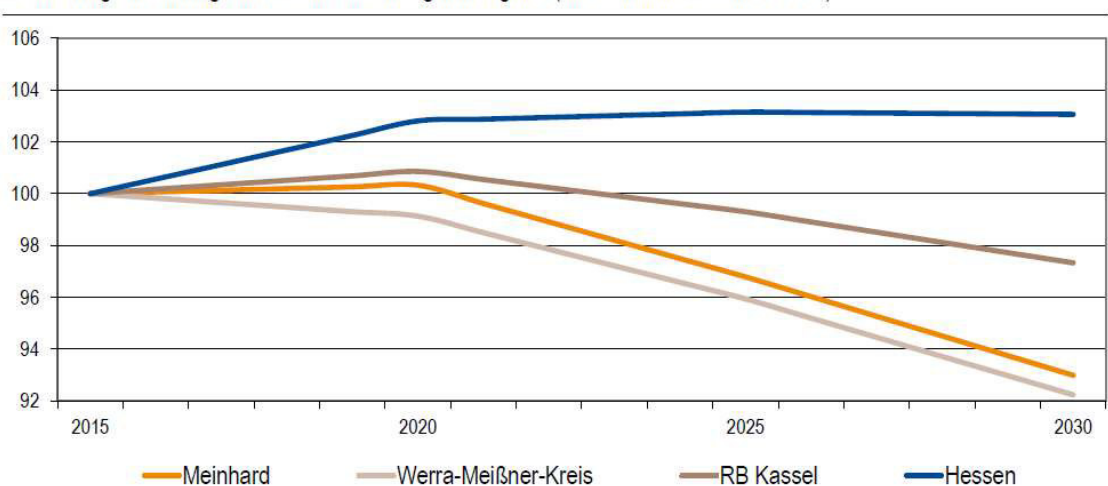
1.2. Bevölkerungsentwicklung und ihre möglichen Auswirkungen

Bevölkerungsentwicklung von 2000 bis 2017 im Regionalvergleich (Jahresendstand im Jahr 2000=100)



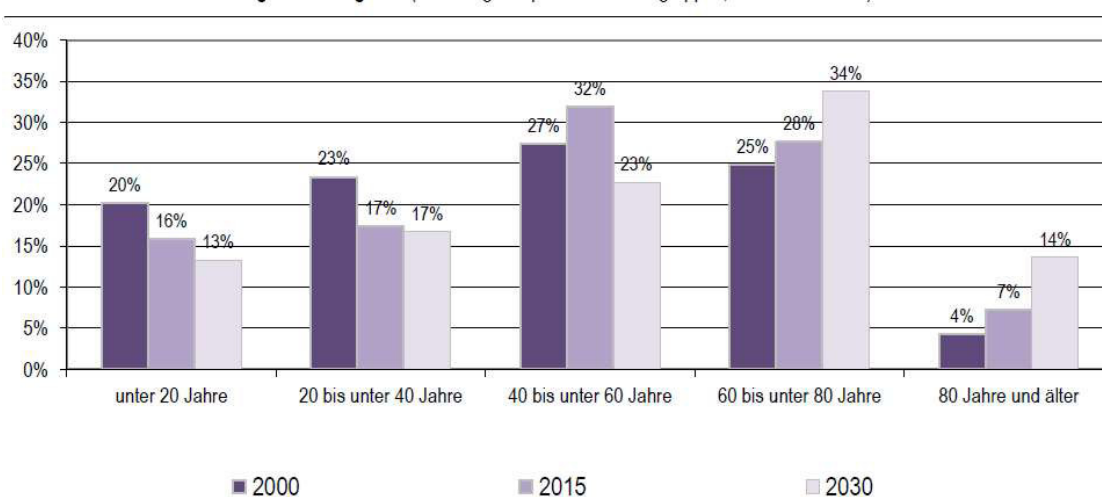
Quelle: Hessisches Statistisches Landesamt (2018), Berechnungen der Hessen Agentur.

Bevölkerungsentwicklung von 2015 bis 2030 im Regionalvergleich (Jahresendstand im Jahr 2015=100)



Quelle: Bevölkerungsvorausschätzung der Hessen Agentur (2016).

Altersstruktur der Bevölkerung im Zeitvergleich (Einteilung in äquidistante Altersgruppen; Anteilswerte in %)



2000: Fortschreibungsergebnisse auf Basis der Volkszählung 1987; 2015: Fortschreibungsergebnisse auf Basis des Zensus 2011; 2020 und 2030: Bevölkerungsvorausschätzung der Hessen Agentur.

Quelle: Hessisches Statistisches Landesamt (2016), Bevölkerungsvorausschätzung der Hessen Agentur (2016).



Eckwerte der regionalen Bevölkerungsentwicklung im Überblick

(bis 2015 realisierte Werte / 2020, 2030 vorausgeschätzte Werte)

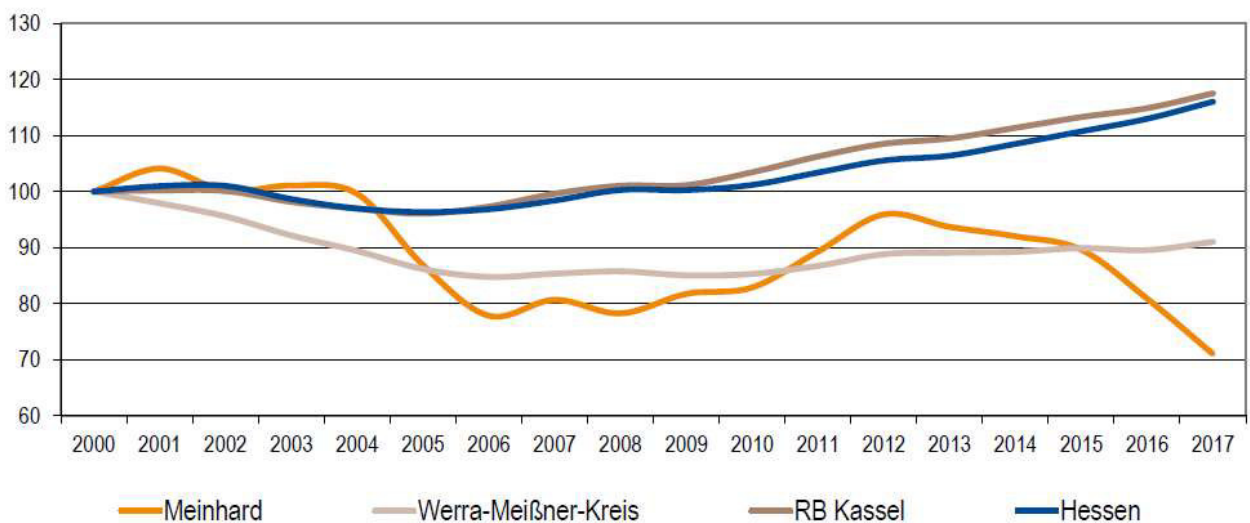
	Meinhard	Werra-Meißner-Kreis	RB Kassel	Hessen
Einwohner am Jahresende (Angaben in 1.000)				
2000	5,5	114,0	1.267,0	6.068,1
2015	4,7	100,7	1.213,7	6.176,2
2020	4,7	99,8	1.224,1	6.349,4
2030	4,4	92,9	1.181,3	6.365,0
relative Veränderung (Angaben in %)				
2015-2020	+0,3%	-0,9%	+0,9%	+2,8%
2020-2030	-7,3%	-6,9%	-3,5%	+0,2%
2015-2030	-7,0%	-7,8%	-2,7%	+3,1%
<i>nachrichtlich (vor Zensus 2011):</i>				
2000-2011	-12,4%	-9,5%	-4,0%	+0,4%
Durchschnittsalter (Angaben in Jahren)				
2000	43,8	42,9	41,6	41,1
2015	48,6	47,0	45,0	43,7
2020	50,6	48,3	46,2	44,7
2030	53,4	50,6	48,5	46,7

2000 und 2000-2011: Fortschreibungsergebnisse auf Basis der Volkszählung 1987; 2015: Fortschreibungsergebnisse auf Basis des Zensus 2011; 2020 und 2030: Bevölkerungsvorausschätzung der Hessen Agentur.

Quelle: Hessisches Statistisches Landesamt (2016), Bevölkerungsvorausschätzung der Hessen Agentur (2016).

Entwicklung der sozialversicherungspflichtig Beschäftigten am Arbeitsort von 2000 bis 2017 im Regionalvergleich

(Stand: 30. Juni; Jahr 2000=100)



Quelle: Statistik der Bundesagentur für Arbeit (2018), Berechnungen der Hessen Agentur.


Sozialversicherungspflichtig Beschäftigte und ausschließlich geringfügig entlohnte Beschäftigte am Arbeitsort im Regionalvergleich

	Meinhard	Werra-Meißner-Kreis	RB Kassel	Hessen
Sozialversicherungspflichtig Beschäftigte				
im Jahr 2017 (Stand: 30. Juni)	675	27.948	466.765	2.524.156
Veränderung gegenüber dem Jahr 2000 (in %)	-29,0%	-9,0%	+17,5%	+16,0%
davon im Jahr 2017 (Anteilswerte in %, Stand: 30. Juni)				
Vollzeitbeschäftigte	71,0%	62,2%	69,7%	71,8%
Teilzeitbeschäftigte	29,0%	37,8%	30,3%	28,2%
Ausschließlich geringfügig entlohnte Beschäftigte				
im Jahr 2017 (Stand: 30. Juni)	209	5.417	76.841	372.991
Veränderung gegenüber dem Jahr 2000 (in %)	+51,4%	-2,7%	+4,7%	+8,8%

Quelle: Statistik der Bundesagentur für Arbeit (2018), Berechnungen der Hessen Agentur.

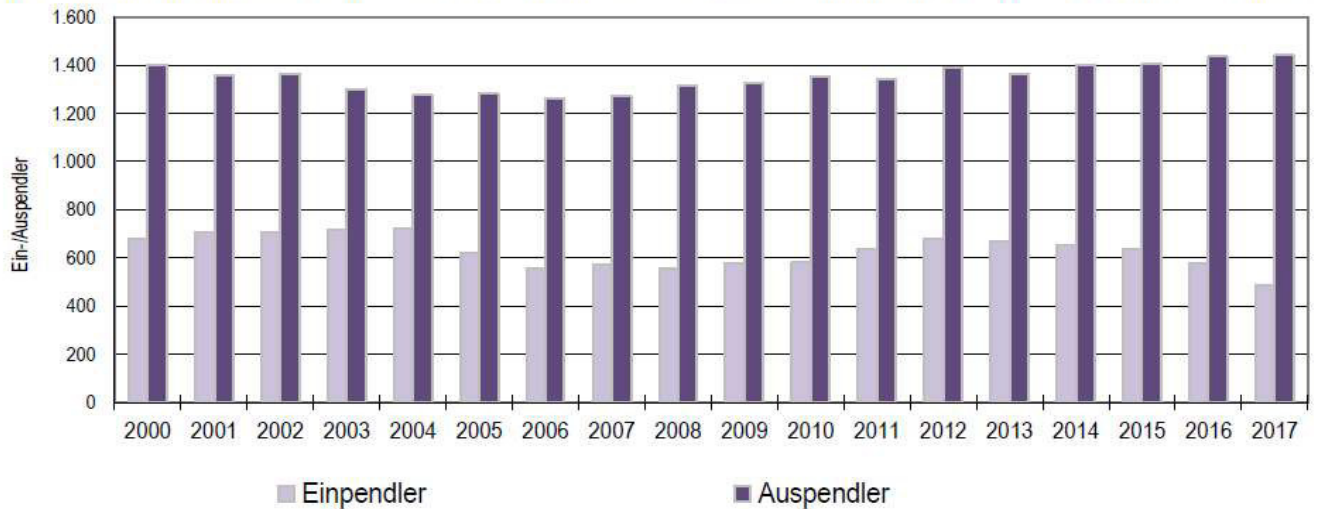
Prozentuale Verteilung der sozialversicherungspflichtig Beschäftigten am Arbeitsort nach Wirtschaftszweigen in den Jahren 2000 und 2017 im Regionalvergleich (Anteilswerte in %)

		Meinhard	Werra-Meißner-Kreis	RB Kassel	Hessen
Produzierendes Gewerbe	2000	77,2%	40,8%	37,6%	30,6%
	2017	*	29,1%	31,4%	24,3%
Handel, Gastgewerbe und Verkehr	2000	10,6%	19,5%	23,1%	25,1%
	2017	27,6%	20,8%	23,6%	23,8%
Unternehmensdienstleistungen	2000	1,1%	7,5%	10,4%	20,2%
	2017	*	10,0%	15,0%	26,1%
Öffentliche und private Dienstleistungen	2000	9,3%	29,1%	26,7%	22,5%
	2017	19,1%	38,1%	29,4%	25,4%
Sonstiges, keine Zuordnung möglich oder anonymisiert	2000	1,9%	3,2%	2,1%	1,5%
	2017	53,3%	2,0%	0,6%	0,4%

Quelle: Statistik der Bundesagentur für Arbeit (2018), Berechnungen der Hessen Agentur. * Werte anonymisiert, keine Berechnung möglich.



Meinhard besitzt einen relativen Auspendlerüberschuss. Die Zahl der Auspendler übersteigt die der Einpendler im Mittel der letzten fünf Jahre um das 2,3-fache.



Quelle: Statistik der Bundesagentur für Arbeit (2018), Berechnungen der Hessen Agentur.

Ergänzende Indikatoren im Regionalvergleich

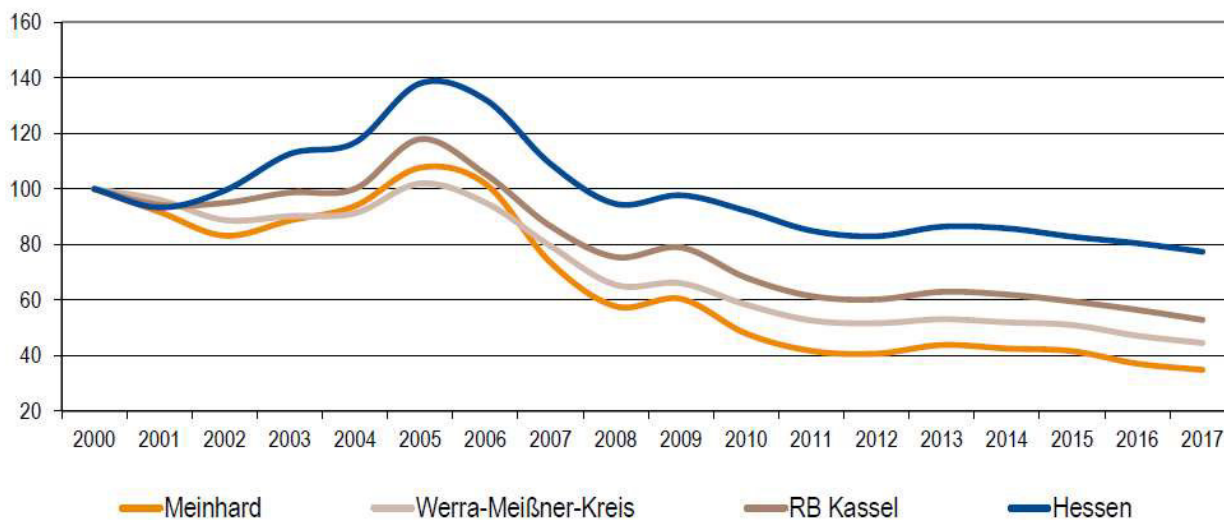
	Meinhard	Werra-Meißner-Kreis	RB Kassel	Hessen
Flächenindikatoren (31.12.2017)				
Siedlungs- und Verkehrsfläche je Einw. (m ² /Einw.)	1.159	1.166	879	538
Anteil der Landwirtschaftsfläche an Gesamfläche in %	38%	43%	44%	42%
Anteil der Waldfläche an Gesamfläche in %	42%	43%	40%	40%
Bevölkerungsdichte (31.12.2017)				
Einw. je km ²	117	99	147	296
Einw. je km ² - Siedlungs- und Verkehrsfläche	863	858	1.137	1.860
Wohnungen (31.12.2017)¹				
Anzahl der Wohnungen (Angaben in 1.000)	2,5	52,0	604,8	3.024,0
Veränderung gegenüber dem Jahr 2000 (in %)	-3,1%	+0,4%	+7,7%	+10,6%
Wohnfläche je Einw. (m ² /Einw.)	59,6	53,2	50,3	46,7
Veränderung gegenüber dem Jahr 2000 (in %)	+28,0%	+21,4%	+18,8%	+15,0%
Tourismus (2017)				
Übernachtungen (Angaben in 1.000)	30,0	734,4	9.412,3	34.103,9
Tourismusintensität (Übern. je 1.000 Einw.)	6.495	7.264	7.719	5.463

¹ Wohnungen in Wohn- und Nichtwohngebäuden

Quelle: Hessisches Statistisches Landesamt (2018), Berechnungen der Hessen Agentur.



Entwicklung der Arbeitslosenzahlen von 2000 bis 2017 im Regionalvergleich
(Jahresdurchschnitt; Jahr 2000=100)



Quelle: Statistik der Bundesagentur für Arbeit (2018), Berechnungen der Hessen Agentur.

Auswirkungen auf die Erträge der Gemeinde

Pro-Kopf-Aufkommen Einkommenssteueranteil		
2019	2020	2030
466,74 €	455,32 €	486,36 €

Für die Berechnung diente der Planansatz 2019 für den Gemeindeanteil der Einkommenssteuer.

Pro-Kopf-Aufkommen Schlüsselzuweisung		
2019	2020	2030
501,69 €	489,42 €	522,79 €

Hier wurde die Schlüsselzuweisung für das Haushaltsjahr 2019 zugrunde gelegt.

Entwicklung der Pro-Kopf-Aufwendungen

Pro-Kopf-Aufwendungen		
2019	2020	2030
2.045,01 €	1.994,97 €	2.130,99 €

Grundlage für die Berechnung ist die Summe der Ordentlichen Aufwendungen des Haushaltsplanes 2019.

Entwicklung der Pro-Kopf-Verschuldung

Pro-Kopf-Verschuldung		
2019	2020	2030
2.580,31 €	2.517,18 €	2.688,80 €

Ausgegangen wird hier von einem vorläufigen Schuldenstand zum 31.12.2018 in Höhe von 11.830.738,99 € (nur Investitionskredite).



Wichtig zur Interpretation der Bevölkerungsvorausschätzung!

Die Hessen Agentur hat im Auftrag des Hessischen Ministeriums für Wirtschaft, Energie, Verkehr und Landesentwicklung für die hessischen Kommunen Daten und Indikatoren zur demografischen Entwicklung zusammengestellt und in diesem Rahmen auch kleinräumige Bevölkerungsvorausschätzungen bis zum Jahr 2030 vorgenommen. Diese sind konsistent mit den bereits vorliegenden Vorausschätzungen der Hessen Agentur für das Land und die Regierungsbezirke sowie für die kreisfreien Städte und Landkreise.

Die Modellrechnungen zur langfristigen Bevölkerungsentwicklung in Hessen verwenden sowohl Angaben zum Bevölkerungsbestand als auch zu Geburten, Sterbefällen sowie zum Wanderungsverhalten für den Zehnjahreszeitraum von 2005 bis 2014. Die Jahre 2011 bis 2014 basieren auf den Zensusergebnissen.

Die Annahmen zur Entwicklung der Geburtenrate sowie zur Lebenserwartung für Hessen insgesamt orientieren sich an der 13. koordinierten Bevölkerungsvorausschätzung des Bundes und der Länder. Da sich die Geburtenrate in Hessen seit über 40 Jahren relativ stabil zwischen den Werten von 1,3 und 1,5 Kindern je Frau bewegt, wird eine Geburtenrate in Höhe von 1,4 Kindern je Frau für den gesamten Prognosezeitraum angenommen. Die Lebenserwartung der hessischen Bevölkerung, die sich in den vergangenen Jahrzehnten kontinuierlich erhöht hat, wird in Zukunft weiter steigen. Die Lebenserwartung eines heute geborenen Jungen beträgt rund 78 Jahre und eines heute geborenen Mädchens etwa 82,5 Jahre. In den Modellrechnungen wird bis zum Jahr 2050 ein Anstieg der Lebenserwartung eines neugeborenen Jungen auf annähernd 84,5 Jahre und eines Mädchens auf rund 88,5 Jahre angenommen.

Anders als bei der Entwicklung von Geburtenrate und Lebenserwartung zeichnet sich das Wanderungsverhalten im Zeitverlauf durch ausgeprägte Schwankungen aus. Annahmen zum mittel- und langfristigen Wanderungsgeschehen sind daher immer mit hohen Unsicherheiten behaftet. Aufgrund der aktuell hohen Wanderungsgewinne können sich auf kleinräumiger Ebene allerdings deutliche Abweichungen zwischen der tatsächlichen und der vorausgeschätzten Bevölkerungsentwicklung ergeben. Dies ist bei der Interpretation der Ergebnisse unbedingt zu beachten!

Ziel von Modellrechnungen ist es, eine Orientierung zu geben, um sich aktiv mit den Herausforderungen des demografischen Wandels auseinander zu setzen und Maßnahmen auf den Weg zu bringen bzw. Positives zu stärken und Risiken entgegen zu wirken.



2. Rückblick auf das Haushaltsjahr 2017

2.1. Gang der Beschlussfassung

Der **Haushaltsplan 2017** wurde von den gemeindlichen Gremien in folgenden Sitzungen beraten und beschlossen:

Gemeindevorstand	24.10.2016
Gemeindevertretung	24.11.2016 (Vorlage)
Ortsbeiräte	08.12.2016
Haupt- und Finanzausschuss	08.12.2016
Gemeindevertretung	16.12.2016 (Beschlussfassung)

Die Veröffentlichungen in der Werra-Rundschau erfolgten am 26.11.2016 und 10.10.2017.

Ein Nachtragshaushaltsplan wurde nicht erstellt. Aus diesem Grund entfällt die Gegenüberstellung vom Ursprungshaushalt zum Nachtragshaushalt.

Gemäß des Erlasses zur Einhaltung fristgerechter Jahresabschlüsse des Hessischen Ministeriums des Inneren und für Sport vom 28.01.2015 konnte die Erteilung der Haushaltsgenehmigung 2017 nur geprüft werden, wenn die Jahresabschlüsse der Jahre bis 2014 aufgestellt waren. Aufgrund der fehlenden Vorlage der Jahresabschlüsse 2013 und 2014 wurde die Bearbeitung der Genehmigung seitens des Regierungspräsidiums zurückgestellt. Am 28.07.2017 erfolgte die Bestätigung der Revision des Werra-Meißner-Kreises über die Abgabe der Jahresabschlüsse und der Haushalt wurde anschließend am 25.09.2017 vom Regierungspräsidium Kassel genehmigt.

Gemäß § 28 Abs. 1 GemHVO ist die Gemeindevertretung über den Stand des Haushaltsvollzugs zu unterrichten. Am 12.10.2017 und am 15.12.2017 wurde dieser Bericht der Gemeindevertretung vorgelegt.



3. Rückblick auf das Haushaltsjahr 2018

3.1. Gang der Beschlussfassung

Der **Haushaltsplan 2018** wurde von den gemeindlichen Gremien in folgenden Sitzungen beraten und beschlossen:

Gemeindevorstand	19.03.2018
Gemeindevertretung	28.03.2018 (Vorlage)
Ortsbeiräte	12.04.2018
Haupt- und Finanzausschuss	12.04.2018
Gemeindevertretung	19.04.2018 (Beschlussfassung)

Die Veröffentlichungen in der Werra-Rundschau erfolgten am 31.03.2018 und 02.07.2018.

Ein Nachtragshaushaltsplan wurde nicht erstellt. Aus diesem Grund entfällt die Gegenüberstellung vom Ursprungshaushalt zum Nachtragshaushalt.

Aufgrund der vorläufigen Haushaltsführung hat die Gemeinde Meinhard am 19.04.2018 einen Antrag auf Vorabgenehmigung für die Maßnahme „Energetische Ertüchtigung der Weinberghalle Frieda“ gestellt. Am 20.04.2018 wurde die Genehmigung bereits durch das Regierungspräsidium Kassel erteilt.

Der Haushalt wurde am 25.06.2018 vom Regierungspräsidium Kassel genehmigt.

Gemäß § 28 Abs. 1 GemHVO ist die Gemeindevertretung über den Stand des Haushaltsvollzugs zu unterrichten. Am 28.03.2018 und am 21.06.2018 wurde dieser Bericht der Gemeindevertretung vorgelegt.



4. Ausblick auf das Haushaltsjahr 2019

4.1. Allgemeines

Der Gemeindevorstand hat in der Sitzung am 25.03.2019 den Entwurf des Haushaltsplanes festgestellt.

Der Haushaltsplan besteht gemäß § 1 GemHVO-Doppik aus dem Gesamthaushalt und den Teilergebnishaushalten. Der Gesamthaushalt gliedert sich wiederum in den Ergebnishaushalt und in den Finanzhaushalt.

Alle im Haushaltsplan dargestellten Pläne basieren auf den verbindlichen Mustern der Gemeindehaushaltsverordnung Hessen (GemHVO-Doppik).

Die Struktur des Haushaltsplanes orientiert sich an den 16 Produktbereichen, die durch die GemHVO - Doppik – vorgegeben sind und stellt sich wie folgt dar:

Teilhaushalte		Bezeichnung
01		Innere Verwaltung
Untergliederung	01105002	Bauhof
Untergliederung	01105006	Fuhrpark Bauhof
Untergliederung	01106001	Interkommunale Zusammenarbeit EDV
02		Sicherheit und Ordnung
04		Kultur und Wissenschaft
05		Soziale Leistungen
Untergliederung	05201002	Bürgerbus
06		Kinder-, Jugend- und Familienhilfe
061010		Kindergärten
Untergliederung	06101010	Kindergarten Grebendorf
	06101030	Kindergarten Schwebda
	06101040	Kindergarten Frieda
	06101099	Kindergarten Allgemein
061040		Familienförderung
07		Gesundheitsdienste
08		Sportförderung
09		Räumliche Planung und Entwicklung, Geoinformationen
10		Bauen und Wohnen
11		Ver- und Entsorgung
Untergliederung	11301001	Wasserversorgung
	11301002	Wasserversorgung Testphase Jestädt-Eschwege
	11501001	Abwasserbeseitigung
12		Verkehrsflächen und -anlagen, ÖPNV
13		Natur- und Landschaftspflege
Untergliederung	132010	Friedhofs- und Bestattungswesen
15		Wirtschaft und Tourismus
153010		Dorfgemeinschaftshäuser/Bürgerhäuser
Untergliederung	15301010	BGH Grebendorf
	15301020	DGH Jestädt
	15301030	BGH "Werratal" Schwebda
	15301040	DGH "Weinberghalle" Frieda
	15301050	DGH Neuerode
	15301060	DGH Hitzelrode
	15301070	DGH Motzenrode
	15301099	BGH/DGH Allgemein
	15303001	Freizeit- und Erholungseinrichtung Werratalsee
16		Allgemeine Finanzwirtschaft



4.2. Ergebnishaushalt

4.2.1. Allgemeines

Kommunaler Schutzschirm

Das Land Hessen hatte ein Programm zur Teilentschuldung von Städten, Gemeinden und Kreisen mit einer überdurchschnittlich schlechten Haushaltslage ins Leben gerufen. Am 14. Mai 2012 hat der Landtag das Hessische kommunale Schutzschirmgesetz beschlossen und vom Hessischen Ministerium der Finanzen wurde am 21. Juni 2012 die Verordnung zur Durchführung des Schutzschirmgesetzes in Kraft gesetzt.

Voraussetzung für die finanzielle Hilfe war, dass sich die Gemeinde verpflichtet, die Haushaltswirtschaft so zu führen, dass der Haushalt zum nächstmöglichen Zeitpunkt ausgeglichen wird. Über die Teilnahme entschieden die Städte, Gemeinden und Kreise eigenverantwortlich. Ziel des Kommunalen Schutzschirms ist die Wiederherstellung der finanziellen Leistungsfähigkeit.

Die Gemeinde Meinhard hatte mit Beschluss der Gemeindevertretung vom 10.01.2013 die Teilnahme am kommunalen Schutzschirm beschlossen. Das Land übernimmt 46% der Schulden, die zum Stichtag 31.12.2009 bestanden. Die Gemeinde Meinhard erhält somit eine Entschuldungshilfe in Höhe von 8.609.371,00 €. Dafür musste die Gemeinde Sparmaßnahmen konzipieren, die in einer Vereinbarung mit dem Land Hessen festgehalten wurden. Grundsätzlich erwartet das Land den Abbau von 100 € je Einwohner und Jahr (Mindestkonsolidierungsbetrag).

Für die Erarbeitung von Sparmaßnahmen wurde eine Arbeitsgruppe, bestehend aus dem Gemeindevorstand, dem Vorsitzenden der Gemeindevertretung, den Fraktionsvorsitzenden, dem Vorsitzenden des Haupt- und Finanzausschusses und Mitarbeitern der Gemeindeverwaltung, gebildet.

Insgesamt wurden drei Anträge ausgearbeitet und zum Hessischen Ministerium der Finanzen gesendet. Das Hessische Ministerium der Finanzen forderte, dass die Gemeinde Meinhard bis zum Jahr 2017 einen ausgeglichenen Haushalt vorlegt.



Hessisches Ministerium der Finanzen
Datenbank zum Berichtswesen gem. § 4 Abs. 2 SchuSG und § 6 SchuSV

Berichtsnummer: 06636007_20120507091245
 Kommune: Meinhard
 Einwohnerzahl: 4887 Stand zum 31.12.2010

2. Bericht 2018

Berichtsblatt zur Einhaltung des vertraglich vereinbarten Konsolidierungspfades (Werte in € je Einwohner)

Produktbereich	2013	Status	2014	Status	2015	Status	2016	Status	2017	Status	2018	Status	2019	Status
	lt. Vertrag	gepr. RE	lt. Vertrag	gepr. RE	lt. Vertrag	gepr. RE	lt. Vertrag	gepr. RE	lt. Vertrag	verw. RE	lt. Vertrag	akt. Hochrg.	lt. Vertrag	Ansatz
1. Innere Verwaltung	-218,78 €	-239,14 €	-218,72 €	-360,83 €	-219,16 €	-280,63 €	-218,66 €	-309,12 €	-219,16 €	-331,46 €	- €	-364,55 €	- €	- €
2. Sicherheit und Ordnung	-41,10 €	-36,34 €	-41,10 €	-42,73 €	-41,10 €	-43,70 €	-41,10 €	-49,18 €	-41,10 €	-47,55 €	- €	-54,92 €	- €	- €
3. Schulträgeraufgaben	- €	- €	- €	- €	- €	- €	- €	- €	- €	- €	- €	- €	- €	- €
4. Kultur und Ordnung	-4,68 €	-3,20 €	-4,48 €	-1,25 €	-4,28 €	-1,15 €	-4,28 €	-1,08 €	-4,28 €	-1,06 €	- €	-1,47 €	- €	- €
5. Soziale Leistungen	-0,71 €	-0,63 €	-0,71 €	-0,48 €	-0,71 €	-0,40 €	-0,71 €	-0,38 €	-0,71 €	-0,43 €	- €	-0,48 €	- €	- €
6. Kinder-, Jugend- und Familienhilfe	-83,80 €	-131,09 €	-96,83 €	-140,18 €	-95,98 €	-148,70 €	-95,98 €	-172,55 €	-95,98 €	-181,79 €	- €	-205,98 €	- €	- €
7. Gesundheitsdienste	- €	-0,04 €	- €	-0,10 €	- €	-0,05 €	- €	0,04 €	- €	-0,64 €	- €	0,02 €	- €	- €
8. Sportförderung	-20,77 €	-16,27 €	-20,54 €	-15,11 €	-20,31 €	-14,21 €	-20,31 €	-14,13 €	-17,58 €	-13,86 €	- €	-14,44 €	- €	- €
9. Räuml. Planung/Entwickl. Geoinfo.	-0,89 €	-2,74 €	-0,89 €	-0,84 €	-0,89 €	-0,57 €	-0,89 €	-0,21 €	-0,89 €	-0,38 €	- €	-0,56 €	- €	- €
10. Bauen und Wohnen	-20,90 €	-21,65 €	-20,90 €	-32,01 €	-20,90 €	-30,30 €	-20,90 €	-24,08 €	-20,90 €	-27,54 €	- €	-28,64 €	- €	- €
11. Ver- und Entsorgung	156,59 €	72,89 €	164,28 €	91,17 €	165,56 €	77,13 €	167,56 €	105,64 €	167,56 €	59,98 €	- €	52,58 €	- €	- €
12. Verkehrsflächen u. -anlagen, ÖPNV	-75,23 €	-92,84 €	-74,03 €	-54,37 €	-71,64 €	-51,08 €	-71,64 €	-49,77 €	-71,64 €	-50,63 €	- €	-52,47 €	- €	- €
13. Natur- und Landschaftspflege	-32,26 €	-29,52 €	-30,95 €	6,38 €	-29,64 €	2,50 €	-29,64 €	0,47 €	-29,64 €	0,96 €	- €	0,73 €	- €	- €
14. Umweltschutz	- €	- €	- €	- €	- €	- €	- €	- €	- €	- €	- €	- €	- €	- €
15. Wirtschaft und Tourismus	-46,21 €	-70,71 €	-44,02 €	-53,91 €	-43,02 €	-41,02 €	-43,02 €	-54,22 €	-36,21 €	-51,35 €	- €	-40,40 €	- €	- €
16. Allgemeine Finanzwirtschaft	246,32 €	296,89 €	288,30 €	375,46 €	312,27 €	468,76 €	365,80 €	625,56 €	377,37 €	678,92 €	- €	832,54 €	- €	- €
Summe ordentliches Ergebnis		-274,39 €		-228,80 €	- 69,80 €	-63,42 €	-13,77 €	56,99 €	6,84 €	33,17 €	- €	121,96 €	- €	- €
Abweichung vom vertraglich vereinbarten ordentlichen Ergebnis		-131,97 €		-128,21 €		6,38 €		70,76 €		26,33 €		121,96 €		- €



Teilnahme an dem Entschuldungs- und Investitionsprogramm „Hessenkasse“

Ausgangslage

Im Haushaltsjahr 2017 erreichen nach Angabe des Hessischen Ministeriums des Inneren und für Sport 318 von 339 Nicht-Schutzschirmkommunen den jahresbezogenen Ausgleich des ordentlichen Ergebnisses. Allerdings verzeichnen viele Hessische Kommunen noch erhebliche Altfehlbeträge. Zudem haben Städte, Gemeinden und Landkreise in Hessen sowohl absolut, als auch im Länderfinanzausgleich, hohe Kassenkreditbestände.

In der Regel sind Kassenkredite durch eine kurze Laufzeit gekennzeichnet. Hieraus erwächst ein erhebliches Zinsänderungsrisiko. Selbst wenn kurzfristig ggf. das derzeitige Zinsniveau nicht wesentlich steigen sollte, ist angesichts der erheblichen Kassenkreditbestände nicht davon auszugehen, dass diese ohne weiteres in überschaubarer Zeit vollständig zurückgeführt werden können. Sollten die Zinssätze wieder steigen, würde dies über den Einfluss des Zinsaufwandes auf das ordentliche Ergebnis die Fähigkeit der Kommunen zum Haushaltsausgleich unmittelbar beeinträchtigen. Schon die Erhöhung der für Kassenkredite zu zahlenden Zinsen um einen Prozentpunkt würde rechnerisch zu einer Mehrbelastung der kommunalen Haushalte um 65 Mio. € führen.

Das Hessische Ministerium des Inneren und für Sport hat vor diesem Hintergrund, zur Bewältigung der hohen Kassenkreditbestände, das Entschuldungs- und Investitionsprogramm „Hessenkasse“ ins Leben gerufen.

Entschuldungsprogramm

Voraussetzung für die Teilnahme an dem Entschuldungsprogramm der Hessenkasse ist das Vorhandensein von echten Kassenkrediten zum Stand 30.06.2018.

Die Kommunen können sämtliche „echten“ Kassenkredite zum 1. Juli 2018 zu einem niedrigen Zinssatz umschulden. Ausgegrenzt würden insbesondere Kassenkredite, die der Zwischenfinanzierung von Investitionen dienen. Diese sind dann über Kredite nach § 103 HGO zu finanzieren.

Die Abwicklung der Umschuldung erfolgt über die Wirtschafts- und Infrastrukturbank Hessen (WI-Bank).

Die Laufzeit der umgeschuldeten Darlehen wird je nach Höhe der Verschuldung der Kommune variieren und bis zu 30 Jahre betragen.

Die teilnehmenden Kommunen müssen jeweils jährliche Eigenbeiträge von 25 € je Einwohner und Jahr zur Tilgung erbringen. Weitere 25 € je Einwohner und Jahr sowie die Zinsen trägt das Land. Die Dauer dieser Verpflichtung richtet sich nach der Höhe der Kassenkreditverschuldung, ist jedoch auf max. 30 Jahre begrenzt.



Investitionsprogramm

Das Investitionsprogramm ist für finanz- und strukturschwache Kommunen gedacht, die keine Kassenkredite zum 30.06.2018 haben und nicht dauerhaft abundant sind.

Für die Gemeinde Meinhard trifft dieser Sachverhalt nicht zu.

Kassenkreditbestandsermittlung für die Gemeinde Meinhard

Der Kassenkreditbestand der Gemeinde Meinhard belief sich zum 31.12.2017 auf 4.600.000,00 €. Liquide Mittel (Bestand auf den Girokonten) waren in Höhe von rund 725.000,00 € vorhanden.

Im Rahmen des kommunalen Schutzschirmvertrages kam es in den Haushaltsjahren 2013 und 2014 zu Zielverfehlungen von insgesamt ~1.100.000,00 €. Davon konnten ~800.000,00 € in den Jahren 2016 und 2017 kompensiert werden. Die restlichen ~300.000,00 € wurden durch den Kassenkredit finanziert. Dieser Betrag kann nicht durch die Hessenkasse abgelöst werden, da sonst die Gemeinde Meinhard für ihre, vom Land tolerierte und nicht sanktionierte, Negativabweichung zusätzlich belohnt werden würde. Die Zielverfehlung muss die Gemeinde Meinhard mit den nächsten 2 Haushaltsplänen selbst erwirtschaften.

Die Überschüsse in den Gebührenhaushalten Abwasserbeseitigung und Wasserversorgung wurden im Rahmen der Erstellung der Jahresabschlüsse in einen Sonderposten für den Gebührenaussgleich umgebucht (~720.000,00 €). Da die Gemeinde Meinhard für diese Überschüsse kein Sparbuch angelegt hat, haben sie den Bestand an Kassenkrediten entsprechend reduziert. Dieser Sachverhalt wird bei der Berechnung des Ablösungsbetrages berücksichtigt.

Unter Berücksichtigung aller Umstände ergibt sich ein Ablösungsbetrag in Höhe von 4.300.000,00 €.

	Betrag
Kassenkreditbestand zum 31.12.2017	4,6 Mio €
Abzüglich liquide Mittel	0,725 Mio €
Bereinigter Kassenkreditbestand zum 31.12.2017	3,875 Mio €
Zuzüglich Sonderposten	0,72 Mio €
Abzüglich Zielverfehlungen Schutzschirm	0,3 Mio €
Ablösungsbetrag zum 30.06.2018	4,3 Mio €

Der von der Gemeinde Meinhard zu erbringende Eigenanteil beträgt 117.900,00 € und ist über die Teilnahmedauer von ~18¼ Jahren jährlich, erstmals ab dem Haushaltsjahr 2019, zu leisten. Der Eigenanteil muss von der Gemeinde erwirtschaftet werden.



Ergebnishaushalt

Im Ergebnishaushalt werden alle Erträge und Aufwendungen des laufenden Haushaltsjahres abgebildet. Dieser entspricht im Wesentlichen dem ehemaligen Verwaltungshaushalt.

Die Erträge werden negativ und die Aufwendungen ohne Vorzeichen dargestellt.

1. Verwaltungsergebnis	
1.1. Summe der ordentlichen Erträge (Pos. 10)	-9.755.487,00 €
1.2. Summe der ordentlichen Aufwendungen (Pos. 19)	9.376.358,00 €
1.3. Summe Verwaltungsergebnis (Pos. 10 ./ Pos. 19)	-379.129,00 €
2. Finanzergebnis	
2.1. Summe Finanzerträge (Pos. 21)	-11.235,00 €
2.2. Summe Zinsen und andere Finanzaufw. (Pos. 22)	369.975,00 €
2.3. Summe Finanzergebnis (Pos. 21 ./ Pos. 22)	358.740,00 €
3. Ordentliches Ergebnis (Überschuss)	-20.389,00 €
4.1. Summe Außerordentliche Erträge (Pos. 27)	-4.115,00 €
4.2. Summe Außerordentliche Aufwendungen (Pos. 28)	0,00 €
4.3. Summe Außerordentl. Ergebnis (Pos. 27 ./ Pos. 28)	-4.115,00 €
5. Jahresergebnis (Überschuss)	-24.504,00 €

Der Haushaltsausgleich ergibt sich aus den Paragraphen 92 Abs. 3 HGO und 24 GemHVO. Der Haushalt gilt danach als ausgeglichen, wenn der Gesamtbetrag der ordentlichen Erträge ebenso hoch ist wie der Gesamtbetrag der ordentlichen Aufwendungen.

Der Haushaltsplan 2019 weist ein ordentliches Ergebnis in Höhe von -24.504,00 € auf (Überschuss). Im Vergleich zum ordentlichen Ergebnis des Haushaltes 2018 in Höhe von -215.124,00 € (Überschuss) entspricht dies einer Reduzierung von 190.620,00 €.



Wesentliche Entwicklungen der Erträge des Ergebnishaushaltes

Die **Ertragsseite** im Ergebnishaushalt hat sich gegenüber dem Haushaltsjahr 2018 von 9.838.908,00 € um 72.186,00 € auf 9.766.722,00 € verschlechtert. **(Nr.24)**

Privatrechtlichen Leistungsentgelte (Nr. 01)

Im Bereich der privatrechtlichen Leistungsentgelte wurden im Haushaltsjahr 2019 34.666,00 € höhere Erträge eingeplant. Gründe hierfür ist u.a. Mehrerträge im Bereich der Waldwirtschaft in Höhe von 33.860,00 € (2018 → 22.350,00 € / 2019 → 56.210,00 €). Grundlage für die Planung ist ein Wirtschaftsplanvorschlag von HessenForst, der vom Gemeindevorstand am 07.08.2018 anerkannt wurde.

Öffentlich-rechtlichen Leistungsentgelte (Nr. 02)

Bei den öffentlich-rechtlichen Leistungsentgelten ist ein Rückgang in Höhe von 140.300,00 € zu verzeichnen.

Der Teilhaushalt Abwasserbeseitigung weist seit dem Jahr 2014 Überschüsse auf, die sich auf ca. 859.000,00 € belaufen. Gemäß § 41 Abs. 7 GemHVO sind für diese Überschüsse in der Schlussbilanz des betreffenden Haushaltsjahres ein Sonderposten für den Gebührenaussgleich zu bilden. Die Kostenüberdeckungen der Jahre 2014 bis 2018 sind gemäß § 10 Abs. 2 KAG innerhalb von 5 Jahren auszugleichen. Aus diesem Grund wurde im Haushaltsplan die Gebühr mit 4,25 € pro cbm kalkuliert und würde somit um 0,55 € gesenkt werden (ursprünglich 4,80 €). Die Grundgebühr in Höhe von 4,00 € pro Monat bliebe bestehen. Eine Änderung der Entwässerungssatzung durch die Gemeindevertretung muss noch erfolgen.

Die Gebühr für die Wasserversorgung bleibt unverändert. Die letzte Gebührenanhebung im Bereich der Wasserversorgung erfolgte zum 01.01.2016 von 2,20 € pro cbm (Netto) auf 2,40 € pro cbm (Netto). Weiterhin wurde eine Grundgebühr in Höhe von 69,60 € (Netto) pro Jahr eingeführt. Der Gebührenhaushalt Wasserversorgung schließt seit dem Jahr 2017 mit Überschüssen ab (ca. 322.000,00 €). Diese müssen ebenso nach § 41 Abs. 7 GemHVO in einen Sonderposten für Gebührenaussgleich eingebucht werden. Die Überschüsse müssen entweder durch Gebührensenkungen oder durch Instandhaltungsmaßnahmen abgebaut werden.

Die Kindergartengebühren wurden anhand der vorliegenden Kinderzahlen kalkuliert. Der Ansatz musste trotz der guten Auslastung der Kindergärten um 66.000,00 € nach unten korrigiert werden (Konto 5110012). Seit dem 1. August 2018 ist in Hessen im Umfang von sechs Stunden (vorher 5 Stunden) täglich für Kinder vom vollendeten 3. Lebensjahr bis zum Schuleintritt der Kindergarten beitragsfrei. Lediglich ist zeitanteilig für solche Zeiten zu zahlen, die über 6 Stunden hinausgehen. Die Änderung der Benutzungs- und Gebührensatzung der Gemeinde Meinhard wurde durch die Gemeindevertretung am 21.06.2018 beschlossen und trat zum 01.08.2018 in Kraft.



Der Gebührenansatz für die Mittagsverpflegung wurde um 1.700,00 € angehoben (Konto 5110017). Ab dem 01.10.2018 wird die Mittagsverpflegung monatlich pauschal erhoben. Die Gebühr bis zum vollendeten 3. Lebensjahr (Krippen-/U3-Kinder) beträgt 38,30 € pro Monat und ab vollendeten 3. Lebensjahr (Regelkinder) 46,60 € pro Monat. Den Erträgen stehen Aufwendungen in gleicher Höhe gegenüber (Konto 6101010).

Kostenersatzleistungen und –erstattungen (Nr. 03)

Die Kostenersatzleistungen und –erstattungen sind um 235,00 € auf 159.394,00 € leicht gesunken, die aber aus zwei wesentlichen Veränderungen verursacht wurden.

Auf dem Konto 5484000 „Kostenerstattung von gesetzlichen Sozialversicherungen“ wurden im Jahr 2018 18.500,00 € zusätzlich eingeplant. Für einen im Jahr 2017 befristet eingestellten Beschäftigten in der Gemeindeverwaltung wurde von der Rentenversicherung ein Eingliederungszuschuss in Höhe von 9.500,00 € eingeplant. Außerdem wurde für eine weitere Neueinstellung Lohnkostenerstattung in Höhe von 9.000,00 € von der Krankenkasse veranschlagt. Für das Jahr 2019 entfallen diese Kostenerstattungen.

Auf dem Konto 5482000 werden u.a. die Erträge für die Kostenerstattung gemäß § 28 HKJGB (wenn ein Kind, welches nicht in Meinhard gemeldet ist, hier in den Kindergarten geht) und die Erträge für Ausgleichszahlungen gemäß § 11 (4) VO zur Landesförderung (Freistellung des letzten Kindergartenjahres) gebucht. Ein Ansatz in Höhe von 52.830,00 € wurde dafür vorgesehen – 11.830,00 € mehr als im Haushaltsplan 2018. Der Grund dafür ist, dass sich die Einnahmen in diesem Bereich erhöhen, da sich die Landesförderung künftig auf alle Kinder ab drei Jahren erstreckt. Bisher bezog sich die Förderung lediglich auf die Kinder, die sich im letzten Kindergartenjahr befanden. Auch die Höhe der Fördersumme hat sich geändert. Der Ansatz verteilen sich wie folgt auf die Kindergärten: Kindergarten Grebendorf 8.050,00€, Kindergarten Schwebda 4.030,00 € und für den Kindergarten Frieda 40.750,00 €.

Die Gemeinde Meinhard hat die buchhalterische Abwicklung für die Interkommunale Zusammenarbeit (IKZ) für den Bereich der EDV übernommen. Der IKZ EDV gehören 12 Gemeinden an, die ein Entgelt zur Deckung der laufenden Kosten an die Gemeinde Meinhard zu zahlen haben. Im Jahr 2019 wird eine Betreuungspauschale in Höhe von 20,00 € pro Endgerät erhoben. Diese Erträge werden zunächst auf dem Konto 4890030 „Verb. aus Kostenerstattungen für die IKZ“ eingenommen. Wenn alle Aufwendungen gebucht wurden und das Haushaltsjahr abgeschlossen ist, wird die Summe der Ausgaben ermittelt. Anschließend erfolgt eine Umbuchung in Höhe dieser Summe auf das Konto 5482000 (in 2019 → 75.847,00 €). Wenn mehr eingenommen wurde, als Aufwendungen entstanden sind, verbleibt der restliche Betrag auf dem Konto 4890030 und steht für Ausgaben in den folgenden Jahren zur Verfügung. Da der Teilhaushalt immer ausgeglichen sein muss schwankt der Ansatz auf dem Konto 5482000 von Jahr zu Jahr (Vergleich 2018 → 69.687,00 €).



Steuern (Nr. 05)

Der Bereich der Steuern hat sich gegenüber dem Haushaltsjahr 2018 um 48.500,00 € auf 3.974.200,00 € erhöht. Der Ansatz für die Gewerbesteuer bleibt unverändert bei 800.000,00 € (Konto 5553000). Da die Gewerbesteuer sprunghafte Veränderungsdaten aufweisen kann, ist der Ansatz schwer planbar.

Die Orientierungsdaten des Hessischen Ministeriums des Inneren und für Sport prognostizierten eine Erhöhung für Gemeindeanteil an der Einkommensteuer für das Jahr 2019 in Höhe von +5,5%. Die Novembersteuerschätzung lag mit einem Plus von 5,98% etwas besser. Daher wurde ein Ansatz in Höhe von 2.140.000,00 € gebildet. Der Verteilungsschlüssel für den Gemeindeanteil an der Einkommensteuer hatte sich turnusgemäß im Jahr 2018 von 0,0005606 auf 0,0005729 erhöht. Der neue Schlüssel findet für den Zeitraum 2018 bis 2020 Anwendung (Konto 5500100).

Für den Gemeindeanteil an der Umsatzsteuer musste aufgrund der Prognosen (-1,59%) ein Ertrag in Höhe von 172.000,00 € eingeplant werden (-8.000,00 € | Konto 5504000). Auch hier hat sich der Verteilungsschlüssel im Jahr 2018 geändert. Er ist von 0,000206738 auf 0,000278753 gestiegen.

Die Grundsteuer A steigt im Jahr 2019 um 12.700,00 € auf 66.200,00 € an. Der Anlass ist eine einmalige Nachzahlung eines landwirtschaftlichen Betriebes für einige Vorjahre.

Erträge aus Transferleistungen (Nr. 06)

Der Ansatz des Haushaltsjahres 2019 für die Erträge aus Transferleistungen steigt im Vergleich zum Vorjahr um 4.000,00 €. Nach den Orientierungsdaten des Landes Hessens steigen die Ausgleichsleistungen nach dem Familienleistungsgesetz um 2,5 %. Bei der Berechnung der Ausgleichsleistungen nach dem Familienleistungsgesetz kommt der gleiche Verteilungsschlüssel wie auch bei dem Gemeindeanteil an der Einkommensteuer zum Tragen (Konto 5477000).

Erträgen aus Zuweisungen und Zuschüssen für laufende Zwecke und allgemeine Umlagen (Nr. 07)

Bei den Erträgen aus Zuweisungen und Zuschüssen für laufende Zwecke und allgemeine Umlagen ist ein Mehrertrag in Höhe von 21.894,00 € zu verzeichnen. Ein Grund hierfür ist, dass die Betriebskostenförderung für die Kindergärten der Gemeinde Meinhard gegenüber dem Haushaltsplan 2018 um 175.370,00 € höher liegt (Konto 5421000). Ab dem 01.08.2018 erhalten die Kommunen eine neue Landesförderung. Sie erhalten für alle Kinder im Alter zwischen 3 – 6 Jahren eine Förderung in Höhe von 1.627,20 € jährlich. Die Förderung setzt voraus, dass für die Betreuung in den Kindergärten von bis zu 6 Stunden keine Gebühren erhoben werden. Bisher erhielten die Kommunen lediglich für Kinder, die sich im letzten Kindergartenjahr befanden eine Förderung (1.200,00 € jährlich pro Kind). Die Änderung der Benutzungs- und Gebührensatzung der Gemeinde Meinhard wurde durch die Gemeindevertretung am 21.06.2018 beschlossen und trat zum 01.08.2018 in Kraft.



Gegenüber dem Haushaltsjahr 2018 gibt es im Jahr 2019 in den Kindergärten mehr Integrationskinder, was höhere Zuweisungen des Kreises zur Folge hat (2018→ 17.955,00 € | 2019 55.870,00 € | Konto 5422000).

Die Schlüsselzuweisung sind gegenüber dem Haushaltsjahr 2018 um 230.412,00 € gesunken ist (Konto 5401010). Grundlage für die Berechnung der Schlüsselzuweisung für das Jahr 2019 sind die Erträge für die Grundsteuer A, Grundsteuer B, Gewerbesteuer, die Gemeindeanteile an der Einkommensteuer (einschließlich Familienleistungsausgleich) und Umsatzsteuer sowie Aufwendungen für die Gewerbesteuerumlage des 2. Halbjahres 2017 und des 1. Halbjahres 2018. Da die Gemeinde Meinhard in diesen Zeiträumen hohe Steuererträge aufweisen kann, verringert sich in Folge dessen die Schlüsselzuweisung für das Jahr 2019 entsprechend.

Der Wirtschaftsweg "Rechts am Milchberg" in Meinhard-Jestädt soll im Jahr 2019 instandgesetzt werden. Dafür erhält die Gemeinde eine Förderung durch die Jagdgenossen in Höhe von 7.000,00 € (Konto 5428000) und durch das Land in Höhe von 16.000,00 € (Konto 5421000). Die Maßnahme verursacht Kosten in Höhe von 25.000,00 €, die auf dem Konto 6165000 veranschlagt wurden.

Zur Verbesserung der Mobilität der Meinharder Bevölkerung wurde 2018 ein Bürgerbus angeschafft. Vom Land Hessen wurde eine 100 prozentige Zuwendung in Höhe von 27.442,10 € gewährt. Die Zuwendung war zweckgebunden für den Erwerb eines Kleinbusses aus der Rahmenvereinbarung des Hessischen Ministeriums für Wirtschaft, Energie, Verkehr und Landesentwicklung mit der Opel Automobile GmbH. Das Fahrzeug wurde im Dezember 2018 dort abgerufen. Im Januar 2019 wurde das Fahrzeug in Rüsselsheim abgeholt. Im Haushaltsplan 2019 wurde ein neuer Teilhaushalt mit der Kostenstelle 05201002 Bürgerbus gebildet, der die Aufwendungen und Erträge für den Bürgerbus verdeutlicht. Spenden für den Bürgerbus (auch der Kauf von Werbeflächen auf dem Bus) werden zunächst auf dem Verbindlichkeitskonto 4890022 gebucht. Am Ende des Jahres erfolgt eine Umbuchung in Höhe der Aufwendungen auf das Ertragskonto 5428200. Der Teilhaushalt ist damit ausgeglichen. Die gleiche Buchungssystematik wird auch bei Rad + Fun und bei der IKZ EDV angewendet.

Da die Veranstaltung Rad und Fun alle zwei Jahre stattfindet, entfällt der Ertrag auf dem Konto 5428100 in Höhe von 6.000,00 €, dementsprechend auch die Aufwendungen in gleicher Höhe auf dem Konto 6869100.

Erträge für die Auflösung der Sonderposten (Nr. 08)

Die Erträge für die Auflösung der Sonderposten verringern sich gegenüber dem Haushaltsplan 2018 um 3.130,00 €. Die Berechnung der Höhe der übrigen Auflösungsbeträge basiert auf einer Hochrechnung für das Jahr 2018.

Auf dem Konto 5463000 wurden 14.598,00 € für die Auflösung von Sonderposten für den Gebührenaussgleich eingeplant. Durch die geplante Senkung der Abwassergebühren würde der Gebührenhaushalt in der Planung mit einem Fehlbedarf in Höhe von 14.598,00 € abschließen. Durch die Auflösung der seit dem Jahr 2014 aus



den Überschüssen gebildeten Sonderposten (in gleicher Höhe) konnte der Gebührenhaushalt ausgeglichen werden.

Sonstige ordentlichen Erträge (Nr. 09)

Die sonstigen ordentlichen Erträge haben sich im Vergleich zum Vorjahr um 25.631,00 € reduziert. Die Konzessionsabgaben waren in den letzten Jahren rückläufig, daher wurden 25.400,00 € (Konto 5309100) weniger eingeplant.

Wesentliche Entwicklungen der Aufwendungen des Ergebnishaushaltes

Insgesamt hat sich der Gesamtbetrag der **ordentlichen Aufwendungen** gegenüber dem letztem Jahr um 125.642,00 € erhöht (2018 → 9.620.691,00 € / 2019 → 9.746.333,00 €). **(Nr.25)**

Personalaufwendungen und die Versorgungsaufwendungen (Nr. 11 + 12)

Die Personalaufwendungen und die Versorgungsaufwendungen haben sich im Vergleich zum Haushalt 2018 um 88.351,00 € erhöht (Erläuterungen siehe unter Punkt 4.2.2).

Aufwendungen für Sach- und Dienstleistungen (Nr. 13)

Die Aufwendungen für Sach- und Dienstleistungen steigen mit dem Haushaltsplan 2019 von 1.234.238,00 € um 251.993,00 € auf 1.486.231,00 €. Die wesentlichsten Änderungen sind tabellarisch aufgeführt:

Konto	Bezeichnung	Ansatz 2018	Ansatz 2019	Veränderung
6051000	Strom	139.635,00	124.170,00	-15.465,00
Reduzierung der Ansätze für Straßenbeleuchtung aufgrund der Umstellung auf LED-Technik.				

Konto	Bezeichnung	Ansatz 2018	Ansatz 2019	Veränderung
6055000	Treibstoffe	19.700,00	21.700,00	+2.000,00
Einplanung eines Ansatzes für Treibstoffe für den Bürgerbus.				



Konto	Bezeichnung	Ansatz 2018	Ansatz 2019	Veränderung
6089000	übriger sonstiger Materialaufwand	22.243,00	11.830,00	-10.413,00

Feuerwehr Allgemein KS 02301099:

- Geringere Mittelanmeldung gegenüber 2018

Konto	Bezeichnung	Ansatz 2018	Ansatz 2019	Veränderung
6161000	Instandhaltung Gebäude, Außenanlagen (Bauunterhaltung)	45.350,00	33.680,00	-11.670,00

Kindergarten Grebendorf 06101010:

- 750,00 € Verbundsysteme Rauchwarnmelder

Kindergarten Frieda KS 06101040:

- 1.000,00 € Raum Fuchsbau Ausstattung mit Lärmschutz
- 400,00 € aktuelle Brandschutzordnung nach DIN 14096 erstellen
- 2.000,00 € Umgestaltung/Ergänzung Maschendrahtzaun
- 1.000,00 € Herstellung Pflasterweg zu den Mülltonnen

Sportanlage Schwebda KS 08201030:

- 4.000,00 € Aerifizieren/Vertikutieren und Sanden des Rasens

Friedhöfe Allgemein KS 13201099:

- 2.000,00 € Entsorgungskosten für Fundamente und Grabaufbauten bei verwahrlosten Grabstätten
- 2.000,00 € Es sind weitere Grabstätten bei Kostenerstattung durch die Nutzungsberechtigten einzuebnen. Entsorgungskosten für Fundamente und Grabaufbauten (1.000 €). Außerdem muss für die Einebnung einiger Grabstätten ein Minibagger organisiert werden (1.000 €).

Bürgerhaus Grebendorf KS 15301010:

- 2.000,00 € Terrassenfläche Nord

Bürgerhaus Schwebda KS 15301030:

- 2.500,00 € Verlegung Abflussrohr
- 860,00 € Reparatur Stehfalzdach

Konto	Bezeichnung	Ansatz 2018	Ansatz 2019	Veränderung
6161010	Instandhaltung Gebäude, Außenanlagen (Bauunterhaltung)	18.000,00	34.600,00	+16.600,00

Wasserversorgung KS 11301001:

- 5.000,00 € Versiegelung Flachdach Wasserbehälter OTJ
- 3.000,00 € je 2 Außenfenster Wasserbehälter OTN und OTM



- 1.000,00 € Deckenanstrich Wasserbehälter Tiefzone OTG
- 600,00 € Fällung Robinie Wasserbehälter Frieda (Wasserwerk Frieda-Aue-Ndb)
- 2.000,00 € Erneuerung Wand-und Bodenfließen Wasserbehälter OTM
- 8.000,00 € Fugensanierung Wasserbehälter OTM linke und rechte Kammer
- 12.000,00 € Elektrische Anlage erneuern Tiefbrunnen OTN

Konto	Bezeichnung	Ansatz 2018	Ansatz 2019	Veränderung
6164000	Instandhaltung von Fahrzeugen	37.950,00	39.100,00	+1.150,00
Einplanung eines Ansatzes für den Bürgerbus.				

Konto	Bezeichnung	Ansatz 2018	Ansatz 2019	Veränderung
6165000	Instandh. v. Sachanl. Gemeingeb., Infrastr.verm.	54.000,00	134.760,00	+80.760,00

Gemeindestraßen KS 12101001:

- 1.000,00 € Rissesanierung auf diversen Fahrbahnen alle Ortsteile
- 200,00 € Reparatur Schlagloch Im Sieckgraben OTH

Unbebautes Grundvermögen Allgemein KS 15302098:

- 500,00 € Baumpflegearbeiten, Entsorgung Gras-, Hecken- u. Baumschnitt
- 500,00 € Mäharbeiten mit Ausleger-Schlegelmäher mit Mulchgerät vom Bauhof Eschwege

Feld- und Wirtschaftswege KS 13402001:

- 500,00 € Unterhaltung Wirtschaftswege (-Grader, Mäharbeiten-)
- 25.000,00 € Wirtschaftsweg OTJ "Rechts am Milchberg"
- 2.000,00 € Mäharbeiten mit Ausleger-Schlegelmäher vom Bauhof Eschwege
- 500,00 € Die Mühlbachfurt zwischen Motzenrode und Jestädt ist schadhaft
- 750,00 € Spülung Gräben OTN
- 750,00 € Spülung Gräben OTF
- 500,00 € Einsatz Atlasbagger an Gräben, Gewässern, Wirtschaftswegen
- 500,00 € Ausbau Wirtschaftswege
- 750,00 € Rohr einbauen bei der Grabenquerung des Waldweges „Im finsternen Tale“ am Abzweig von der K 11

Abwasserbeseitigung KS 11501001:

- 16.000,00 € Kanalspülgerät / Befahrung der Kanäle / Kanalschachtregulierung
- 15.100,00 € Instandhaltung
- 14.000,00 € Überprüfung Drosseleinrichtungen
- 15.000,00 € Wiederholungsuntersuchung i.R.d. EKVO Wasserschutzgebiete
- 5.000,00 € Anpassung Schächte der Abwasserleitung (i.Z.M. der Sanierung der Fahrbahndecke OTN)
- 10.000,00 € Sanierung Neubaugebiet WSG 3 OTF
- 5.000,00 € Erneuerung Abwasserdrosseln RÜ OTS+OTG



- 4.900,00 € Reinigung Straßenabläufe Eigenbetrieb Baubetriebshof

Gewässer/Wasserläufe Allgemein KS 13101001:

- 1.000,00 € Mäharbeiten mit Ausleger-Schlegelmäher vom Bauhof Eschwege
- 2.000,00 € Gehölzschnitt in einem Biotop
- 1.000,00 € Einsatz Atlasbagger an Gräben, Gewässern, Wirtschaftswegen
- 380,00 € Baumfallarbeiten Kellaer Bach, Am Wolfsbrunnen
- 1.000,00 € Landwehr: Gewässerunterhaltungsmaßnahmen
- 1.000,00 € Wasserdurchlässe spülen

Naturschutz- und Landschaftspflege u. Grünanlagen KS 13301001:

- 1.000,00 € Baumfällungen
- 1.000,00 € Schnitt des Baumbestandes am Anger OTS
- 500,00 € Rückschnitt Kastanie am Anger OTF
- 1.000,00 € Fällung Eiche Böschung Kochsberg OTG
- 500,00 € Fällung einer Buche Nähe Kinderspielplatz Alte Neueroder Straße OTG
- 550,00 € Schnitтарbeiten + Entsorgung - 2 Weiden - Im Schambach
Wassertretstelle OTJ
- 1.000,00 € Mäharbeiten mit Ausleger-Schlegelmäher vom Bauhof Eschwege

Freizeit- und Erholungseinrichtung Werratalsee KS 15303001:

- 1.000,00 € Mäharbeiten mit Ausleger-Schlegelmäher vom Bauhof Eschwege
- 3.000,00 € Die erbrachte Leistung durch den Pächter für den Werratalsee wird mit dem Standgeld verrechnet

Konto	Bezeichnung	Ansatz 2018	Ansatz 2019	Veränderung
6165010	Instandh. v. Sachanl. Gemeingebr., Infrastr.verm.	22.800,00	43.800,00	+21.000,00

Wasserversorgung KS 11301001:

- 37.000,00 € diverse Wasserrohrbrüche
- 800,00 € Befahrung Wolfstischquelle und Forsthaus
- 2.000,00 € Austausch Hydrant Ziegelweg OTG
- 2.000,00 € Austausch Unterflurhydrant OTM
- 2.000,00 € Erneuerung Hydrant im Einmündungsbereich Greifensteiner
Straße/Steinbergstraße

Konto	Bezeichnung	Ansatz 2018	Ansatz 2019	Veränderung
6173000	Fremdreinigung	17.112,00	28.622,00	+11.510,00

Einplanung Reinigung Bürgerhaus Schwebda in Höhe von 11.700,00 €.



Konto	Bezeichnung	Ansatz 2018	Ansatz 2019	Veränderung
6175010	Wasseruntersuchungen	15.080,00	10.580,00	-4.500,00
<p>Radioaktivität im Trinkwasser: Bis spätestens Ende Oktober 2019 müssen alle Wasserversorger 4 Untersuchungen auf Radioaktivität in vier aufeinanderfolgenden Quartalen durchgeführt haben (4.500,00 €)</p>				

Konto	Bezeichnung	Ansatz 2018	Ansatz 2019	Veränderung
6179000	Andere sonstige Aufwendungen für bezogene Leistungen	119.310,00	124.364,00	+5.054,00
<p>Interkommunale Zusammenarbeit EDV KS 01106001: Im Bereich der Interkommunalen Zusammenarbeit EDV (IKZ) gab es Anpassungen bei den Aufwendungen für Softwarepflege und Wartung (+6.523,00 €). Diese Aufwendungen sind durch die von den teilnehmenden Gemeinden zu entrichtende Betreuungspauschale gedeckt.</p>				

Konto	Bezeichnung	Ansatz 2018	Ansatz 2019	Veränderung
6771000	Aufwendungen für Sachverständige, Rechtsanwälte u. Gerichtskosten	12.550,00	16.400,00	+3.850,00
<p>Wasserversorgung KS 11301001 Für die Erarbeitung der Anträge auf Erlaubnis zur Wasserförderung im Flachbrunnen in Frieda, des Weiteren in der Quelle und dem Tiefbrunnen in Motzenrode, wurden 10.500,00 € eingeplant.</p>				

Konto	Bezeichnung	Ansatz 2018	Ansatz 2019	Veränderung
6772000	Aufw. für Steuerberatung & Wirtschaftsprüfung	58.000,00	48.270,00	-9.730,00
6772020	Aufw. für Steuerberatung & Wirtschaftsprüfung/Plan	-34.000,00	-17.000,00	+17.000,00
<p>Kämmerei KS 01103001: Für die Prüfung der Jahresabschlüsse wurden im Haushaltsplan 2019 34.000,00 € (2018 → 51.000,00 €) eingeplant. In der Vergangenheit wurde hierfür jährlich eine Rückstellung in Höhe von jeweils 17.000,00 € gebildet. Der Ansatz in 2019 ist dennoch zu veranschlagen, weil die Zahlung der Rechnung, wegen der fehlenden Hinterlegung einer Finanzbuchungsgruppe bei dem Rückstellungskonto, auf diesem Aufwandskonto vorzunehmen ist. Nach der Buchung der Rechnung auf diesem Konto wird die Rückstellung in gleicher Höhe aufgelöst und der Aufwand reduziert sich somit wieder. Die Buchung der Auflösung der Rückstellung erfolgt auf das Konto 6772020.</p>				



Konto	Bezeichnung	Ansatz 2018	Ansatz 2019	Veränderung
6810000	Aufw. für Zeitungen u Fachlit. d. Verw. u ähnl. Ei	5.410,00	8.970,00	+3.560,00
Hauptverwaltung KS 01102001:				
- 3.852,00 € Dienstagsseite in der Werra-Rundschau				

Konto	Bezeichnung	Ansatz 2018	Ansatz 2019	Veränderung
6869100	Aufwendungen für Rad und Fun	6.000,00	0,00	-6.000,00
Die Veranstaltung Rad und Fun findet alle 2 Jahre statt (nächste 2020).				

Konto	Bezeichnung	Ansatz 2018	Ansatz 2019	Veränderung
6880000	Aufwendungen für Fort- und Weiterbildung	22.950,00	32.150,00	+9.200,00
<u>Anpassung des Ansatzes für Fort- und Weiterbildung:</u>				
- +4.000,00 € LKW Führerscheine Feuerwehr				
- +3.300,00 € Fortbildung in den Kindergärten				
- +1.100,00 € NEU: Personenbeförderungsschein / EU-Kartenführerscheine / 1.Hilfe Kurs für den Bürgerbus				

Konto	Bezeichnung	Ansatz 2018	Ansatz 2019	Veränderung
6901000	Kfz-Versicherungsbeiträge	7.890,00	10.082,00	+2.192,00
Anpassung des Ansatzes für Kfz-Versicherungsbeiträge in allen Bereichen.				
- 733,00 € NEU: Bürgerbus				

Konto	Bezeichnung	Ansatz 2018	Ansatz 2019	Veränderung
6970100	Einstellungen in den SOPO für Gebührenaussgleich	0,00	122.941,00	+122.941,00
<u>Wasserversorgung KS 11301001</u>				
Der Gebührenhaushalt „Wasserversorgung“ weist im Haushaltsplan 2019 einen Überschuss in Höhe von 122.941,00 € auf. Gemäß § 41 Abs. 7 GemHVO, ist der Überschuss in der Schlussbilanz des betreffenden Haushaltsjahres auf der Passivseite als Sonderposten für den Gebührenaussgleich anzusetzen. Um dieser Vorschrift Rechnung zu tragen wurde im Haushalt 2019 ein Ansatz auf dem Konto 6970100 „Einstellungen in den SOPO für Gebührenaussgleich“ in Höhe des Überschusses geplant. Damit ist der Gebührenhaushalt in der Planung sozusagen ausgeglichen und der Überschuss kommt nicht den übrigen Teilhaushalten zugute.				



Abschreibungen (Nr. 14)

Die Abschreibungen haben sich gegenüber dem Haushaltsjahr 2018 um 43.621,00 € reduziert. Aufgrund der Aufstellung der Jahresabschlüsse bis zum Jahr 2016 und damit verbunden, die Nachbuchungen der Investitionskosten in die Anlagenbuchhaltung, konnten für die Berechnung der Abschreibung aktuellere Werte herangezogen werden. Als Grundlage für die Berechnung diente eine Hochrechnung der Abschreibung des Jahres 2018.

Aufwendungen für Zuweisungen und Zuschüsse (Nr. 15)

Die Aufwendungen für Zuweisungen und Zuschüsse reduzieren sich von 392.251,00 € um 6.152,00 € auf 386.099,00 €.

Familien mit Kindern, die in der Gemeinde ein Grundstück oder ein Eigenheim erwerben, soll für ein Jahr die Kindergartengebühr erlassen werden. Eigens dafür wurde der Bereich der Familienförderung erstmals im Haushaltsplan 2017 neu angelegt (064010) und Mittel in Höhe von 10.000,00 € veranschlagt. Im Jahr 2018 wurde der Ansatz auf 5.000,00 € reduziert. Aufgrund der vorliegenden Fälle für das Jahr 2019 musste der Ansatz wieder auf 10.000,00 € angehoben werden (Konto 7128000).

Der Ansatz für die Betriebsmittel für den Nahverkehr Werra-Meißner konnte aufgrund der Mittelanforderung für das Jahr 2019 von 24.584,00 € auf 21.932,00 € (-2.652,00 €) reduziert werden (Konto 7128000).

Für die Ausgleichszahlungen gemäß § 11 (4) VO zur Landesförderung Freistellung des letzten Kindergartenjahres und für Kostenerstattung gemäß § 28 HKJGB (wenn ein Kind, welches in Meinhard gemeldet ist in einen anderen Kindergarten geht) wurden auch hier, wie bei den Einnahmen, im Vergleich zum Vorjahr 4.500,00 € mehr eingeplant. Auch hier hängt die Erhöhung mit der geänderten Landesförderung zusammen (Konto 7172000).

Die Kostenerstattung für die Einleitung der Abwässer in die Kläranlage der Stadt Eschwege konnte auch wegen der Buchungen im Vorjahr um 15.000,00 € verringert werden (Konto 7172000).

Steueraufwendungen (Nr. 16)

Der Bereich der Steueraufwendungen hat sich um 64.700,00 € verbessert. Die Kreisumlage sinkt um 31.300,00 € (Konto 7354100) und die Schulumlage reduziert sich um 18.400,00 € (Konto 7354200). Der Umlagesatz der Kreisumlage hat sich von 34,44% auf 34,19% verringert (-0,25%). Der Umlagesatz der Schulumlage ist von 16,59% auf 16,41% gesunken (-0,18%).



Sonstige ordentlichen Aufwendungen (Nr. 18)

Die sonstigen ordentlichen Aufwendungen haben sich leicht um 373,00 € erhöht.

Zinsen und andere Finanzaufwendungen (Nr. 22)

Die Zinsen und andere Finanzaufwendungen konnten insgesamt von 470.577,00 € um 100.602,00 € auf 369.975,00 € reduziert werden.

Das Zinsniveau auf dem Kreditmarkt hat sich auf einem sehr niedrigen Stand eingependelt. Der Euribor ist sogar momentan negativ. Für Zinsen aus den Swappeschäften wurden 17.000,00 € eingeplant. Das entspricht 14.000,00 € weniger gegenüber dem Vorjahr. Der Grund hierfür ist, dass Ende Juni 2018 zwei Swap-Geschäfte ausliefen und zwei neue Darlehen, aber dieses Mal mit festem Zinssatz, vereinbart wurden. Die Gemeinde Meinhard hat nur noch ein Zinssatzswap, der im April 2021 ausläuft.

Die Zinsen für die langfristigen Darlehen wurden mit 325.000,00 € angesetzt.

Im Haushaltsjahr 2015 wurden im Rahmen des Kommunalen Schutzschirmes langfristige Darlehen mit Restschuldständen im Wert von 3.561.500,00 € von dem Land Hessen übernommen. Insgesamt wurden 7 Darlehen abgelöst zu einer Gesamtsumme von 3.616.231,68 €.

Bereits im Frühjahr 2013 wurde ein Teil der Kassenkreditschulden (4.993.139,32 €) vom Land Hessen übernommen.



4.2.2. Betrachtung ausgewählter Haushaltspositionen

Personalkosten

Die Personalkosten betragen im Haushaltsjahr 2019 3.405.451,00 €. Sie gliedern sich in Personalaufwendungen und Versorgungsaufwendungen. Gegenüber dem Haushalt 2018 (3.317.100,00 €) bedeutet dies eine Steigerung von insgesamt 88.351,00 €.

Personalkosten	Haushalt 2019	Haushalt 2018
Personalaufwendungen	2.894.570,00 €	2.776.716,00 €
Versorgungsaufwendungen	510.881,00 €	540.384,00 €
Summe:	3.405.451,00 €	3.317.100,00 €

Zur besseren Darstellung der Personalaufwandssteigerungen folgt eine Aufstellung der Personalaufwendungen aufgeteilt auf die einzelnen Teilergebnishaushalte:

Nr.	Teilergebnishaushalt	Haushalt 2019	Haushalt 2018	Differenz
01	Innere Verwaltung	1.067.510,00	1.095.701,00	-28.191,00
02	Sicherheit und Ordnung	115.285,00	110.605,00	+4.680,00
05	Soziale Leistungen	3.000,00	0,00	+3.000,00
06	Kinder-Jugend- und Familienhilfe	1.535.740,00	1.391.915,00	+143.825,00
08	Sportförderung	8.830,00	14.920,00	-6.090,00
10	Bauen und Wohnen	131.990,00	126.000,00	+5.990,00
12	Verkehrsflächen und -anlagen, ÖPNV	2.240,00	2.640,00	-400,00
13	Naturschutz- und Landschaftspflege	5.685,00	5.035,00	+650,00
15	Wirtschaft und Tourismus	24.290,00	29.900,00	-5.610,00
	Summe	2.894.570,00 €	2.776.716,00 €	+117.854,00 €

01 Innere Verwaltung

Der Teilergebnishaushalt 01 „Innere Verwaltung“ weist einen niedrigeren Personalaufwand im Vergleich zum Vorjahr in der Planung von 28.191,00 € auf. Hauptursache für die geringeren Personalkosten ist eine nicht besetzte Stelle im Bereich der Hauptverwaltung. Dagegen steht die eingerechnete Tarifierhöhung von 3,1% ab 01.04.2019 sowie eine geplante Höhergruppierung und Altersstufensteigerung.



02 Sicherheit und Ordnung

Im Bereich der „Sicherheit und Ordnung“ ist die Steigerung der Personalkosten durch die Einberechnung der Tarifierhöhung von 3,1 % ab 01.04.2019 sowie einer Altersstufensteigerung einer Mitarbeiterin gemäß TVöD und der damit verbundenen Erhöhung der Zulage aufgrund höherwertiger Tätigkeit nach § 14 TVöD begründet.

05 Soziale Leistungen

Damit die ehrenamtlichen Bürger den Bürgerbus fahren dürfen ist ein betriebsärztliches Gutachten erforderlich. Im Haushaltsplan 2018 wurde dafür ein Ansatz in Höhe von 3.000,00 € geschaffen.

06 Kinder-Jugend- und Familienhilfe

Der Produktbereich 06 „Kinder-Jugend- und Familienhilfe“ weist, im Vergleich mit den anderen Produktbereichen, die Höchste Personalkostensteigerung auf (+143.825,00 €).

Die Erhöhung verteilt sich wie folgt auf die Kostenstellen:

Kostenstelle	Bezeichnung	Haushalt	Haushalt 2018	Differenz
06101010	Kindergarten Grebendorf	752.470,00	648.400,00	+104.070,00
06101030	Kindergarten Schwebda	258.568,00	195.705,00	+62.863,00
06101040	Kindergarten Frieda	485.942,00	477.860,00	+8.082,00
06201089	Schulkinderbetreuung	38.760,00	69.950,00	-31.190,00
Summe		1.535.740,00 €	1.391.915,00 €	+143.825,00 €

Die Ursache für die Steigerung der Personalaufwendungen in den Kindergärten sind steigende Kinderzahlen und die damit nach KiFöG verbundene Aufstockung der Betreuungsstunden. Weiter wurden für die Kindergärten Grebendorf und Frieda I-Maßnahmen genehmigt, so dass hier noch zusätzliche Betreuungsstunden vorzuhalten sind. Im Kindergarten Schwebda ist aufgrund der erhöhten Betreuungsstunden eine Mitarbeiterin aus der Schulkinderbetreuung gewechselt.

Die Personalaufwendungen für die Schulkinderbetreuung haben sich im Vergleich zum Vorjahr um 31.190,00 € verringert, da ab 01.08.2019 geplant ist, die Schulkinderbetreuung neu aufzustellen. Ab 01.08. 2019 wird die Schulkinderbetreuung einschl. des Personals nicht mehr durch die Gemeinde Meinhard verwaltet, sondern durch den Landkreis. Die Gemeinde zahlt dann lediglich einen Zuschuss an den Landkreis.

Weiterhin spielt auch im Bereich 06 „Kinder-Jugend- und Familienhilfe“ die Einberechnung einer Tarifierhöhung (+3,1 % ab 01.04.2019) eine weitere Rolle.



10 Bauen und Wohnen

Die Kostensteigerung ist begründet durch die einberechnete Tarifierhöhung von 3,1 % ab 01.04.2019.

12 Verkehrsflächen und -anlagen, ÖPNV und 13 Naturschutz- und Landschaftspflege

Im Produktbereichen 12 „Verkehrsflächen und -anlagen, ÖPNV“ und 13 „Naturschutz- und Landschaftspflege“ sind die Personalaufwendungen im Vergleich zum Vorjahr nahezu identisch.

15 Wirtschaft und Tourismus

Die Reduzierung der Personalkosten im Teilergebnishaushalt „Wirtschaft und Tourismus“ um 5.610,00 € ergibt sich aus dem Wegfall der Reinigungsstelle im Bürgerhaus „Werratal“ in Schwebda. Die Reinigungskraft ist zum 01.11.2018 in Rente gegangen. Alle anfallenden Reinigungsarbeiten werden seitdem durch den Pächter wahrgenommen und sind über das Sachkonto Fremdreinigung abzurechnen. Dagegen steht die eingerechnete Tarifierhöhung von 3,1 % ab 01.04.2019 bei den Reinigungskräften in dem Bürgerhaus Grebendorf, Weinberghalle Frieda sowie dem Dorfgemeinschaftshaus Jestädt.

Die Versorgungsaufwendungen sind im Vergleich zum Vorjahr um 29.503,00 € gesunken. Die Aufwendungen für die Zuführung zur Pensions- und Beihilferückstellung sind im Vergleich zum Vorjahr um 48.184,00 € gesunken. Die Höhe der zu bildenden Rückstellungen werden von der Beamtenversorgungskasse regelmäßig mitgeteilt. Dagegen stehen Kostensteigerungen u.a. aufgrund der Tarifierhöhung.

Definition „Rückstellung“:

Bei Rückstellungen handelt es sich um die Berücksichtigung von Ausgaben späterer Perioden, die zwar in punkto Höhe und Fälligkeit ungewiss sind, für deren Entstehen aber bereits konkrete Hinweise vorliegen. Für diese Aufwendungen sind die Beträge nach finanzmathematischen Methoden zu errechnen und als Verbindlichkeit in Form von Rückstellungen auf der Passivseite der Bilanz auszuweisen. Rückstellungen sind aufzulösen, wenn sie ihren Zweck erfüllt haben. Rückstellungszuführungen sind zwar in dem betreffenden Haushaltsjahr Aufwendungen, mit ihnen ist jedoch noch keine Auszahlung verbunden. Diese erfolgt erst, wenn die Rückstellung aufgelöst wird.



Gemäß § 39 GemHVO -Doppik- sind unter anderem Rückstellungen für:

1. Pensionsverpflichtungen aufgrund von beamtenrechtlichen oder vertraglichen Ansprüchen,
2. Beihilfeverpflichtungen gegenüber Versorgungsempfängern sowie Beamten und Arbeitnehmern für die Zeit nach dem Ausscheiden aus dem aktiven Dienst beziehungsweise Arbeitsverhältnis und für
3. Bezüge- und Entgeltzahlungen für Zeiten der Freistellung von der Arbeit im Rahmen von Altersteilzeitarbeit

als Pflichtrückstellung zu bilden.

Bestattungswesen

	2019	2018
Jahresergebnis	37.380,00 €	38.002,00 €

Im Bereich des Bestattungswesens hat sich der Fehlbedarf im Vergleich zum Haushalt 2018 leicht um 622,00 € reduziert.

Die Aufwendungen für Sach- und Dienstleistungen sind gegenüber dem Haushaltsjahr 2018 von 14.808,00 € um 1.395,00 € auf 16.203,00 € gestiegen.

Demgegenüber haben sich die Erträge für die Erstattung Kosten für das Abräumen von Grabstätte um 1.000,00 € erhöht (Konto 5488000).

Weiterhin haben sich die Kosten der internen Leistungsverrechnung von 46.208,00 € auf 45.622,00 € (-586,00 €) reduziert.

Definition „Passiver Rechnungsabgrenzungsposten“:

Der passive Rechnungsabgrenzungsposten dient der periodengerechten Verteilung der Erträge. Beispiel: Man erwirbt eine Grabstätte für die Dauer von 30 Jahren. Dafür entsteht eine einmalige Gebühr in Höhe von 576,00 €, die auf 30 Jahre verteilt werden muss. Das Instrument für die Verteilung ist der passive Rechnungsabgrenzungsposten. Die Gebühr wird dort gebucht und jedes Jahr fließen 1/30 (19,20 €) als Ertrag auf das Ertragskonto „Öffentlich-rechtliche Verwaltungsgebühren Friedhof“.



Kindergärten

Folgende Tabelle zeigt die Verteilung des Fehlbedarfes auf die einzelnen Kostenstellen:

Kostenstelle	Bezeichnung	Haushalt	Haushalt 2018	Differenz
06101001	Kindergartenverwaltung	0,00	0,00	0,00
06101002	Kindergarten Fuhrpark	5.399,00	5.105,00	+294,00
06101010	Kindergarten Grebendorf	671.341,00	586.907,00	+84.434,00
06101030	Kindergarten Schwebda	240.408,00	208.154,00	+32.254,00
06101040	Kindergarten Frieda	386.381,00	445.988,00	-59.607,00
06101099	Kindergärten Allgemein	5.441,00	5.699,00	-258,00
Summe		1.308.970,00 €	1.251.853,00 €	+57.117,00 €

Im Vergleich zum Vorjahr erhöht sich der Zuschussbetrag im Bereich der Kindergärten um 57.117,00 €.

Die **Ertragsseite** hat sich im Vergleich zum Vorjahr von 574.495,00 € um 161.490,00 € auf 735.985,00 € verbessert.

Die Kindergartengebühren wurden anhand der vorliegenden Kinderzahlen kalkuliert. Der Ansatz musste trotz der guten Auslastung der Kindergärten um 66.000,00 € nach unten korrigiert werden (Konto 5110012). Seit dem 1. August 2018 ist in Hessen im Umfang von sechs Stunden (vorher 5 Stunden) täglich für Kinder vom vollendeten 3. Lebensjahr bis zum Schuleintritt der Kindergarten beitragsfrei. Lediglich ist zeitanteilig für solche Zeiten zu zahlen, die über 6 Stunden hinausgehen. Die Änderung der Benutzungs- und Gebührensatzung der Gemeinde Meinhard wurde durch die Gemeindevertretung am 21.06.2018 beschlossen und trat zum 01.08.2018 in Kraft.

Der Gebührenansatz für die Mittagsverpflegung im Kindergartenbereich wurde um 4.700,00 € angehoben (Konto 5110017). Ab dem 01.10.2018 wird die Mittagsverpflegung monatlich pauschal erhoben. Die Gebühr bis zum vollendeten 3. Lebensjahr (Krippen-/U3-Kinder) beträgt 38,30 € pro Monat und ab vollendeten 3. Lebensjahr (Regelkinder) 46,60 € pro Monat. Den Erträgen stehen Aufwendungen in gleicher Höhe gegenüber (Konto 6101010).

Die Betriebskostenförderung (KiFöG) für die Kindergärten der Gemeinde Meinhard liegt gegenüber dem Haushaltsplan 2018 um 175.370,00 € höher (Konto 5421000). Ab dem 01.08.2018 erhalten die Kommunen eine neue Landesförderung. Sie erhalten für alle Kinder im Alter zwischen 3 – 6 Jahren eine Förderung in Höhe von 1.627,20 € jährlich. Die Förderung setzt voraus, dass für die Betreuung in den Kindergärten von bis zu 6 Stunden keine Gebühren erhoben werden. Bisher erhielten die Kommunen lediglich für Kinder, die sich im letzten Kindergartenjahr befanden eine Förderung (1.200,00 € jährlich pro Kind). Die Änderung der Benutzungs- und Gebührensatzung der Gemeinde Meinhard wurde durch die Gemeindevertretung am 21.06.2018 beschlossen und trat zum 01.08.2018 in Kraft.

Gegenüber dem Haushaltsjahr 2018 gibt es im Jahr 2019 in den Kindergärten mehr Integrationskinder, was höhere Zuweisungen des Kreises zur Folge hat (2018 → 17.955,00 € | 2019 55.870,00 € | Konto 5422000).



Die **Aufwandsseite** weist 202.272,00 € höhere Aufwendungen als im Haushaltsplan 2018 auf (1.608.224,00 € → 1.810.496,00 €). Diese Steigerung betrifft vor allem den Bereich der Personal- und Versorgungsaufwendungen, dort sind Mehraufwendungen in Höhe von 202.537,00 € entstanden.

In dem Bereich der Personalkosten sind erhöhte Aufwendungen in Höhe von 175.015,00 € festzustellen. Folgende Tabelle veranschaulicht die Entwicklung in den einzelnen Kindergärten:

Kindergarten	Personalaufwendungen 2019	Personalaufwendungen 2018	Differenz
Grebendorf	752.470,00 €	648.400,00 €	+104.070,00
Schwebda	258.568,00 €	195.705,00 €	+62.863,00
Frieda	485.942,00 €	477.860,00 €	+8.082,00
Summe	1.496.980,00 €	1.321.965,00 €	+175.015,00 €

Hiernach ist deutlich zu erkennen, dass sich die höheren Aufwendungen aus Personalkostensteigerungen in den Kindergärten Grebendorf und Frieda und in dem Kindergarten Schwebda zusammensetzen.

Die Ursache für die Steigerung der Personalaufwendungen in den Kindergärten sind steigende Kinderzahlen und die damit nach KiFöG verbundene Aufstockung der Betreuungsstunden. Weiter wurden für die Kindergärten Grebendorf und Frieda I-Maßnahmen genehmigt, so dass hier noch zusätzliche Betreuungsstunden vorzuhalten sind. Im Kindergarten Schwebda ist aufgrund der erhöhten Betreuungsstunden eine Mitarbeiterin aus der Schulkinderbetreuung gewechselt.

Die Einberechnung einer Tarifierhöhung ab 1. April 2019, in Höhe von 3,1 %, führt ebenso zu weiteren Kostensteigerungen.

Im Bereich der Aufwendungen für Sach- und Dienstleistungen gab es gegenüber dem Haushaltsplan 2018 eine Erhöhung von 12.499,00 € (2018 → 119.354,00 € | 2019 → 131.853,00 €).

Ursächlich ist hier u.a. die Anpassung des Ansatzes für die Mittagsverpflegung in den Kindergärten (Konto 6101010 | +4.700,00 €). Den Aufwendungen stehen Erträge in gleicher Höhe gegenüber (Konto 5110017).

Für Instandhaltungsmaßnahmen wurden auf dem Konto 6161000 für das Jahr 2019 4.000,00 € mehr eingeplant.

Weiterhin sind die Aufwendungen für Fort- und Weiterbildung (Konto 6880000) von 4.500,00 € auf 6.000,00 € (+3.300,00 €) gestiegen.

Für die Ausgleichszahlungen gemäß § 11 (4) VO zur Landesförderung Freistellung des letzten Kindergartenjahres und für Kostenerstattung gemäß § 28 HKJGB (wenn ein Kind, welches in Meinhard gemeldet ist in einen anderen Kindergarten geht) wurden auch hier, wie bei den Einnahmen, im Vergleich zum Vorjahr 4.500,00 € mehr eingeplant. Auch hier hängt die Erhöhung mit der geänderten Landesförderung zusammen.



Abwasserbeseitigung

	2019	2018
Jahresergebnis	0,00 €	-193.804,00 €

Im Haushaltsplan 2018 blieb der Überschuss im Bereich Abwasser als Ergebnis stehen, wodurch sich der Gesamthaushalt verbessert hatte. Im Jahresabschluss wird dieser Überschuss allerdings gemäß § 41 Abs. 7 GemHVO in einen Sonderposten für Gebührenaussgleich eingebucht, was wiederum das Ergebnis des Gesamthaushaltes verschlechtert. Demzufolge existiert schon bei der Planung eine vorprogrammierte Abweichung zum späteren Ergebnis. Um dieser Problematik zu entgehen wurde der Gebührenhaushalt 2019 so geplant, dass er ausgeglichen ist. Dies erreicht man entweder dadurch, dass man bei einem evtl. Überschuss einen Aufwandsansatz auf dem Konto 6970100 „Einstellungen in den Sopo für Gebührenaussgleich“ oder bei einem Fehlbedarf (wie auch hier der Fall) einen Ansatz auf dem Konto 5463000 „Erträge Auflösung von Sopo für den Gebührenaussgleich“ bildet. Im Haushaltsplan 2019 würde der Fehlbedarf im Abwasserbereich 14.598,00 € betragen, dieser wurde allerdings mit der Bildung eines Ansatzes in gleicher Höhe auf dem Konto 5463000 ausgeglichen.

Der Teilhaushalt Abwasserbeseitigung weist seit dem Jahr 2014 Überschüsse auf, die sich auf ca. 859.000,00 € belaufen. Gemäß § 41 Abs. 7 GemHVO sind für diese Überschüsse in der Schlussbilanz des betreffenden Haushaltsjahres ein Sonderposten für den Gebührenaussgleich zu bilden. Die Kostenüberdeckungen der Jahre 2014 bis 2018 sind gemäß § 10 Abs. 2 KAG innerhalb von 5 Jahren auszugleichen. Aus diesem Grund wurde im Haushaltsplan die Gebühr mit 4,25 € pro cbm kalkuliert und würde somit um 0,55 € gesenkt werden (ursprünglich 4,80 €). Die Grundgebühr in Höhe von 4,00 € pro Monat bliebe bestehen. Eine Änderung der Entwässerungssatzung durch die Gemeindevertretung muss noch erfolgen.

Auf der **Aufwandsseite** haben sich die Aufwendungen für Sach- und Dienstleistungen gegenüber dem Vorjahr um 75.798,00 € erhöht (74.880,00 € → 150.678,00 €).

Vor allem auf dem Konto 6165000 „Instandhaltung von Sachanlagen im Gemeingebrauch, Infrastrukturvermögen“ wurden im Jahr 2019 mehr Maßnahmen veranschlagt, als im Haushaltsplan 2018 (+67.000,00 €).

Folgende Instandhaltungsmaßnahmen sind für das Jahr 2019 geplant:

- 16.000,00 € Kanalspülgerät / Befahrung der Kanäle / Kanalschachtregulierung
- 15.100,00 € Instandhaltung
- 14.000,00 € Überprüfung Drosseleinrichtungen
- 15.000,00 € Wiederholungsuntersuchung i.R.d. EKVO Wasserschutzgebiete
- 5.000,00 € Anpassung Schächte der Abwasserleitung (i.Z. der Sanierung der Fahrbahndecke OTN)
- 10.000,00 € Sanierung Neubaugebiet WSG 3 OTF
- 5.000,00 € Erneuerung Abwasserdrosseln RÜ OTS+OTG
- 4.900,00 € Reinigung Straßenabläufe Eigenbetrieb Baubetriebshof



Der Ansatz für die Reparatur von Abwasserpumpen musste für das Jahr 2019 von 5.000,00 € auf 11.000,00 € (+6.000,00 €) angehoben werden (Konto 6163000).

Die Kostenerstattung für die Einleitung der Abwässer in die Kläranlage der Stadt Eschwege konnte auch wegen der Buchungen im Vorjahr um 15.000,00 € verringert werden (Konto 7172000).

Der Prozentsatz für die Verrechnung des Oberflächenwassers von dem Teilhaushalt der Gemeindestraßen zu dem Teilhaushalt Abwasserbeseitigung wurde von 20% auf 15% abgesenkt (2018 → 191.000,00 € | 2019 → 129.450,00 €).

Wasserversorgung

	2019	2018
Jahresergebnis	0,00 €	-127.453,00 €

Im Haushaltsplan 2018 blieb der Überschuss im Bereich der Wasserversorgung ebenso als Ergebnis stehen, wodurch sich der Gesamthaushalt verbessert hatte. Im Jahresabschluss wird dieser Überschuss allerdings gemäß § 41 Abs. 7 GemHVO in einen Sonderposten für Gebührenaussgleich eingebucht, was wiederum das Ergebnis des Gesamthaushaltes verschlechtert. Demzufolge existiert schon bei der Planung eine vorprogrammierte Abweichung zum späteren Ergebnis. Um dieser Problematik zu entgehen wurde der Gebührenhaushalt 2019 so geplant, dass er ausgeglichen ist. Dies erreicht man entweder dadurch, dass man bei einem evtl. Überschuss (wie auch hier der Fall) einen Aufwandsansatz auf dem Konto 6970100 „Einstellungen in den Sopo für Gebührenaussgleich“ oder bei einem Fehlbedarf einen Ansatz auf dem Konto 5463000 „Erträge Auflösung von Sopo für den Gebührenaussgleich“ bildet. Im Haushaltsplan 2019 würde der Überschuss im Wasserbereich 122.941,00 € betragen, dieser wurde allerdings mit der Bildung eines Ansatzes in gleicher Höhe auf dem Konto 6970100 ausgeglichen.

Der Ansatz für die Benutzungsgebühren erhöht sich aufgrund des Ergebnisses im Vorjahr (+15.000,00 €). Seit dem Jahr 2017 schließt der Teilhaushalt mit Überschüssen ab, insgesamt rund 320.000,00 €. Diese Überschüsse können entweder durch eine Senkung der Gebühr oder durch die Umsetzung von Instandhaltungsmaßnahmen abgebaut werden.

Die letzte Gebührenanpassung erfolgte zum 01.01.2016. Dabei wurde eine Grundgebühr eingeführt, die 5,80 € (Netto) pro Monat beträgt. Die Benutzungsgebühr ist von 2,20 € (Netto) auf 2,40 € (Netto) angehoben worden. Die Gebührenerhöhung war damals aufgrund von Fehlbeträge der vergangenen Haushaltsjahre notwendig.

Die Aufwendungen für Sach- und Dienstleistungen sind um 156.055,00 € gestiegen (156.481,00 € → 312.536,00 €).



Höhere Aufwendungen wurden u.a. im Jahr 2019 für die Instandhaltung von Gebäuden und Außenanlagen angesetzt:

- 5.000,00 € Versiegelung Flachdach Wasserbehälter OTJ
- 3.000,00 € je 2 Außenfenster Wasserbehälter OTN und OTM
- 1.000,00 € Deckenanstrich Wasserbehälter Tiefzone OTG
- 600,00 € Fällung Robinie Wasserbehälter Frieda (Wasserwerk Frieda-Aue-Ndb)
- 2.000,00 € Erneuerung Wand-und Bodenfließen Wasserbehälter OTM
- 8.000,00 € Fugensanierung Wasserbehälter OTM linke und rechte Kammer
- 12.000,00 € Elektrische Anlage erneuern Tiefbrunnen OTN

Auf dem Konto 6165010 „Instandhaltung von Sachanlagen im Gemeindegebrauch, Infrastrukturvermögen Wasserversorgung“ wurden mehr Maßnahmen veranschlagt als im Haushaltsplan 2018 (+21.000,00 €):

- 37.000,00 € diverse Wasserrohrbrüche
- 800,00 € Befahrung Wolfstischquelle und Forsthaus
- 2.000,00 € Austausch Hydrant Ziegelweg OTG
- 2.000,00 € Austausch Unterflurhydrant OTM
- 2.000,00 € Erneuerung Hydrant im Einmündungsbereich Greifensteiner Straße/Steinbergstraße

Für die Erarbeitung der Anträge auf Erlaubnis zur Wasserförderung im Flachbrunnen in Frieda, des Weiteren in der Quelle und dem Tiefbrunnen in Motzenrode, wurden 10.500,00 € eingeplant (2018→ 6.000,00 €).

Wie bereits erläutert wurde mit der Einplanung eines Ansatzes in Höhe von 122.941,00€ auf dem Konto 6970100 „Einstellungen in den SOPO für Gebührenaussgleich“ der Gebührenhaushalt Wasserversorgung ausgeglichen.

Die Abschreibungen sind allerdings gegenüber dem Haushaltsplan 2018 um 14.773,00€ gesunken. Ursache hierfür ist u.a. die Verwendung aktuellerer Werte für die Berechnung der Abschreibung.

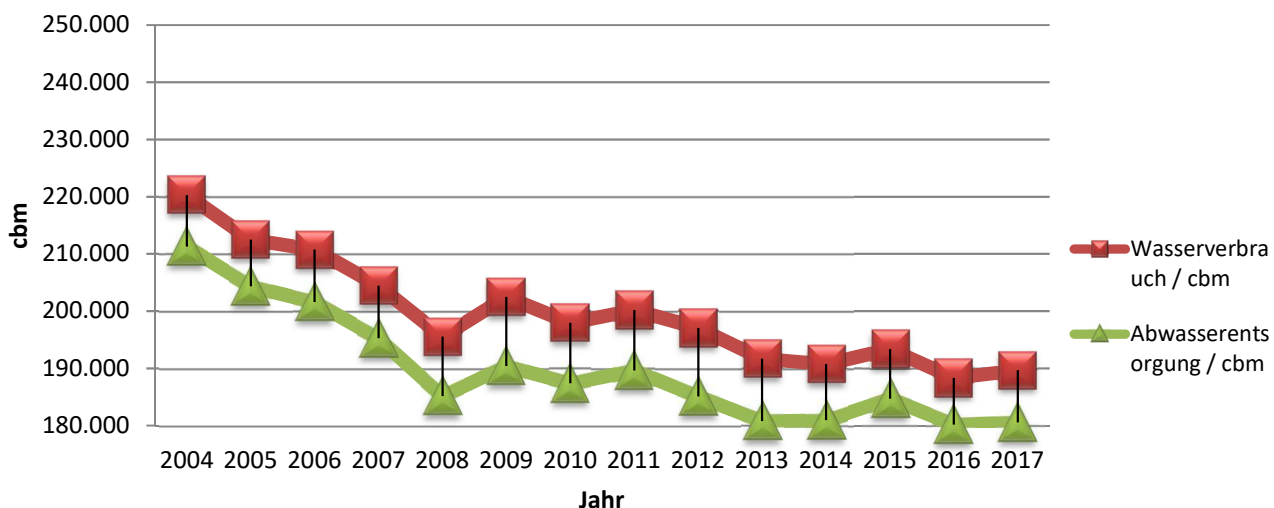
Nachfolgend eine Übersicht des Wasserverbrauchs in den letzten Jahren:

Jahr	cbm		Jahr	cbm
2004	220.287		2011	200.152
2005	212.465		2012	197.002
2006	210.715		2013	191.665
2007	204.443		2014	190.706
2008	195.506		2015	193.350
2009	202.436		2016	188.306
2010	197.911		2017	189.620



Gründe für den reduzierten Verbrauch sind u.a. die Sparsamkeit der Bürger und der Rückgang der Einwohnerzahlen.

Wasserverbrauch und Abwasserentsorgung



Steuern und allgemeine Zuweisungen

Die nachfolgende Aufstellung gibt einen Überblick über die **Steuern und allgemeinen Zuweisungen** (Teilergebnishaushalt 16):

Ertrag	Haushaltsplan 2019	Haushaltsplan 2018	Veränderung
Grundsteuer A	66.200,00	53.500,00	+12.700,00
Grundsteuer B	761.700,00	757.200,00	+4.500,00
Gewerbesteuer	800.000,00	800.000,00	0,00
Einkommensteueranteil	2.140.000,00	2.100.000,00	+40.000,00
Umsatzsteueranteil	172.000,00	180.000,00	-8.000,00
Spielapparatesteuer	3.300,00	3.300,00	0,00
Hundesteuer	31.000,00	31.700,00	-700,00
Schlüsselzuweisungen	2.300.265,00	2.530.677,00	-230.412,00
Familienleistungsausgleich	129.000,00	125.000,00	+4.000,00

Die Grundsteuer A steigt im Jahr 2019 um 12.700,00 € auf 66.200,00 € an. Der Anlass ist eine einmalige Nachzahlung eines landwirtschaftlichen Betriebes für einige Vorjahre.



Der Ansatz für die Gewerbesteuer bleibt unverändert bei 800.000,00 € (Konto 5553000). Da die Gewerbesteuer sprunghafte Veränderungsdaten aufweisen kann, ist der Ansatz schwer planbar.

Die Orientierungsdaten des Hessischen Ministeriums des Inneren und für Sport prognostizierten eine Erhöhung für Gemeindeanteil an der Einkommensteuer für das Jahr 2019 in Höhe von +5,5%. Die Novembersteuerschätzung lag mit einem Plus von 5,98% etwas besser. Daher wurde ein Ansatz in Höhe von 2.140.000,00 € eingeplant. Der Verteilungsschlüssel für den Gemeindeanteil an der Einkommensteuer hatte sich turnusgemäß im Jahr 2018 von 0,0005606 auf 0,0005729 erhöht. Der neue Schlüssel findet für den Zeitraum 2018 bis 2020 Anwendung (Konto 5500100).

Für den Gemeindeanteil an der Umsatzsteuer musste aufgrund der Prognosen (-1,59% Novembersteuerschätzung) ein Ertrag in Höhe von 172.000,00 € eingeplant werden (-8.000,00 € | Konto 5504000). Auch hier hat sich der Verteilungsschlüssel im Jahr 2018 geändert. Er ist von 0,000206738 auf 0,000278753 gestiegen.

Die Schlüsselzuweisung sind gegenüber dem Haushaltsjahr 2018 um 230.412,00 € gesunken ist (Konto 5401010). Grundlage für die Berechnung der Schlüsselzuweisung für das Jahr 2019 sind die Erträge für die Grundsteuer A, Grundsteuer B, Gewerbesteuer, die Gemeindeanteile an der Einkommensteuer (einschließlich Familienleistungsausgleich) und Umsatzsteuer sowie Aufwendungen für die Gewerbesteuerumlage des 2. Halbjahres 2017 und des 1. Halbjahres 2018. Da die Gemeinde Meinhard in diesen Zeiträumen hohe Steuererträge aufweisen kann, verringert sich in Folge dessen die Schlüsselzuweisung für das Jahr 2019 entsprechend.

Der Ansatz des Haushaltsjahres 2019 für die Erträge aus Transferleistungen steigt im Vergleich zum Vorjahr um 4.000,00 €. Nach den Orientierungsdaten des Landes Hessens steigen die Ausgleichsleistungen nach dem Familienleistungsgesetz um 2,5 %. Bei der Berechnung der Ausgleichsleistungen nach dem Familienleistungsgesetz kommt der gleiche Verteilungsschlüssel wie auch bei dem Gemeindeanteil an der Einkommensteuer zum Tragen (Konto 5477000).



Allgemeine Umlagen

Folgende Tabelle zeigt einen Überblick über die **Allgemeine Umlagen** (Teilergebnishaushalt 16):

Aufwand	Haushaltsplan 2019	Haushaltsplan 2018	Veränderung
Gewerbsteuerumlage	107.000,00	122.000,00	-15.000,00
Kreisumlage	1.901.600,00	1.932.900,00	-31.300,00
Schulumlage	912.700,00	931.100,00	-18.400,00
Zinsdienstumlage	8.300,00	8.622,00	-322,00

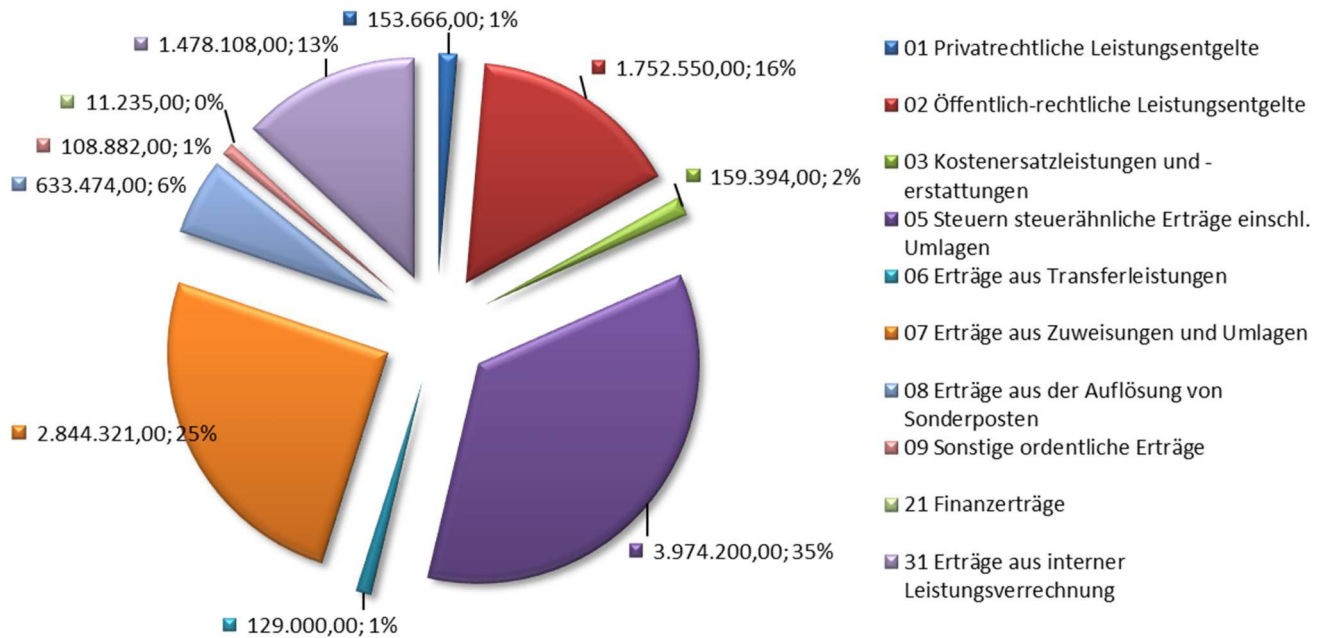
Die Leitlinie zur Konsolidierung der Kommunalen Haushalte des Hessischen Ministeriums des Inneren und für Sport sah einen Gesamthebesatz von 58 % als absolute Obergrenze an. Durch die Neuordnung des Kommunalen Finanzausgleichs wurde diese Obergrenze auf 53 % reduziert. Der Hebesatz im Haushaltsjahr 2019 beträgt vorläufig für die Kreisumlage 34,19 (2018→34,44 %) und für die Schulumlage unverändert 16,41% (2018→16,59 %). Somit ergibt sich ein Gesamthebesatz für das Jahr 2019 in Höhe von 50,60 % (2018→51,03%), dieser liegt 2,4% (2018→1,97 %) unter der neu gesetzten Obergrenze.

Im Jahr 2011 wurde die Zinsdienstumlage eingeführt. Gemäß §§ 3 und 6 des Hessischen Sonderinvestitionsprogrammgesetzes wird der Zinsdienst für die Darlehen aus dem Kommunalen Finanzausgleich finanziert. Rechtsgrundlage für die individuelle Zuordnung der Zinslasten durch Einführung der Zinsdienstumlage ist § 40 b FAG. Nach § 40 b Abs. 2 und 3 FAG ermittelt die Wi-Bank für jede Gemeinde die auf sie entfallenden Zinslasten. Die zu zahlenden Beträge werden mit der Einnahme aus der Schlüsselzuweisung verrechnet. Die Zinsdienstumlage hat sich gegenüber dem Vorjahr um 322,00 € reduziert und beträgt nun 8.300,00 €.

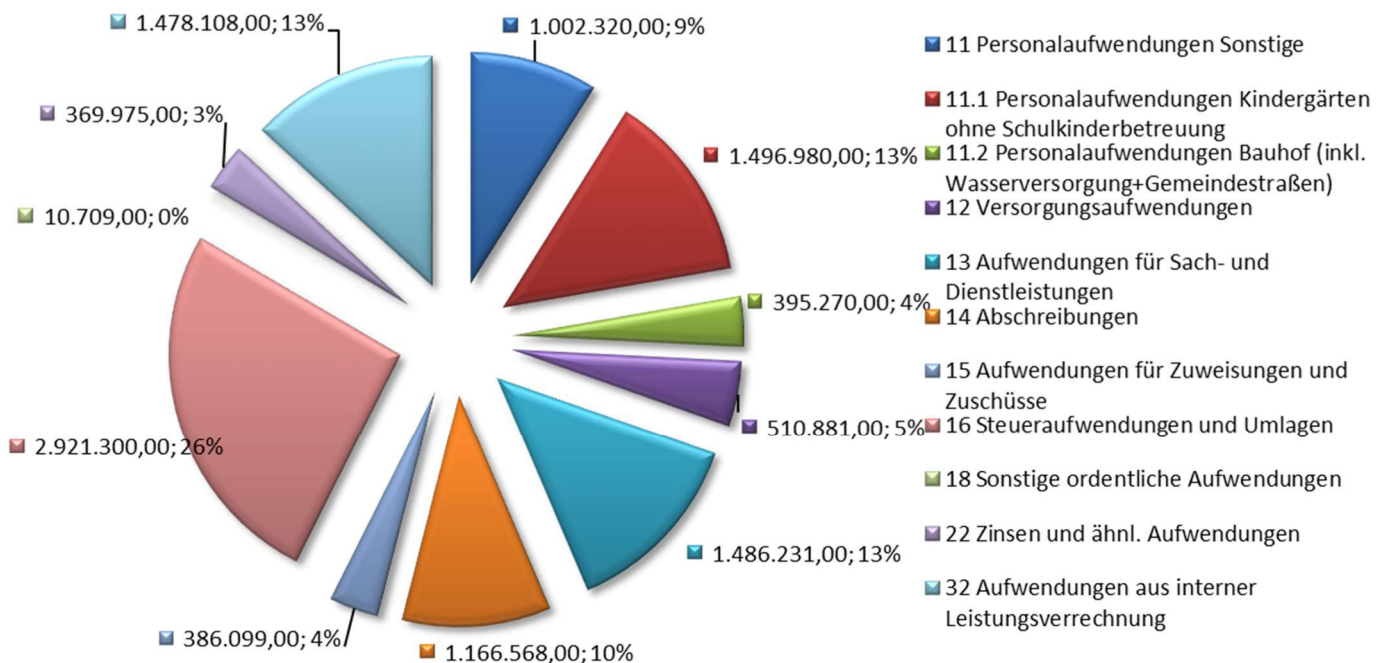


Prozentuale Verteilung der ordentlichen Erträge und Aufwendungen

Erträge Gesamtergebnishaushalt



Aufwendungen Gesamtergebnishaushalt





4.3. Gesamtfinanzhaushalt

4.3.1. Allgemeines

Der Gesamtfinanzhaushalt enthält alle zahlungswirksamen Aufwendungen und Erträge sowie alle zahlungswirksamen Investitionen. Zahlungsunwirksame Aufwendungen und Erträge, mit denen kein Geldabfluss bzw. –zufluss verbunden ist, wie zum Beispiel Abschreibungen, werden im Finanzhaushalt nicht dargestellt.

Im Gegensatz zum Ergebnishaushalt werden die Einzahlungen ohne Vorzeichen und die Auszahlungen negativ dargestellt.

Gesamtfinanzhaushalt

Summe Finanzmittelfluss aus lfd. Verwaltungstätigkeit (Nr. 1-8)	682.480,00 €
Zahlungsmittelfluss aus Investitionstätigkeit (Nr. 10-14)	-1.810.734,00 €
Zahlungsmittelfluss aus Finanzierungstätigkeit (Nr. 16+17)	1.214.024,00 €
Geplanter Zahlungsmittelüberschuss/Zahlungsmittelbedarf des Haushaltsjahres	85.770,00 €

Gemäß VV zu § 3 GemHVO ist die wesentliche Funktion des Finanzhaushaltes die zusammengefasste Darstellung aller zahlungswirksamen Vorgänge. Dabei wird unterschieden zwischen der laufenden Verwaltungstätigkeit, der Investitionstätigkeit und der Finanztätigkeit.

Der **Zahlungsmittelfluss aus der laufenden Verwaltungstätigkeit** enthält alle Erträge und Aufwendungen des Ergebnishaushaltes, die mit einer Zahlung verbunden sind. Zahlungsunwirksame Erträge und Aufwendungen (z.B. Auflösung von Sonderposten, Abschreibungen, Auflösung und Zuführung zu Rückstellungen) werden nicht berücksichtigt. Nach § 3 Abs. 3 GemHVO soll die Summe des Zahlungsmittelflusses aus laufender Verwaltungstätigkeit mindestens so hoch sein, dass daraus die Auszahlungen zur ordentlichen Tilgung von Krediten geleistet werden können.

Der **Zahlungsmittelfluss aus Investitionstätigkeit** beinhaltet auf der einen Seite Einzahlungen aus Investitionszuweisungen und –zuschüssen, sowie aus Investitionsbeiträgen, Einzahlungen aus Abgängen von Vermögensgegenständen des Sachanlagevermögens und des immateriellen Anlagevermögens und Einzahlungen aus Abgängen von Vermögensgegenständen des Finanzanlagevermögens. Auf der anderen Seite werden Auszahlungen für den Erwerb von Grundstücken und Gebäuden, Auszahlungen für Baumaßnahmen, Auszahlungen für Investitionen in das sonstige Sachanlagevermögen und immaterielle Anlagevermögen und Auszahlungen für Investitionen in das Finanzanlagevermögen dargestellt. Er entspricht somit dem Investitionsplan der Gemeinde.



Darlehensaufnahmen und die Tilgung von Darlehen werden im **Zahlungsmittelfluss aus Finanzierungstätigkeit** dargestellt.

Kreditart	Haushalt 2019
Kreditaufnahme zur Finanzierung von Investitionen	1.662.470,00 €
Kreditaufnahme Kommunalinvestitionsprogramm KIP	148.264,00 €
Kreditaufnahme Darlehen (Umschuldung)	3.323.000,00 €
Summe:	5.133.734,00 €

Kreditaufnahmen werden im Haushaltsjahr 2019 in Höhe insgesamt von 5.133.734,00 € veranschlagt. Diese setzen sich zusammen aus der Aufnahme zur Finanzierung von Investitionen des Haushaltsplanes 2019 in Höhe von 1.662.470,00 € und der Umschuldung von drei Investitionsdarlehens in Höhe von 3.323.000,00 €. Weiterhin wurde zur Stärkung von Investitionen finanzschwacher Kommunen und zur Vermeidung von Investitionsstaus das Kommunalinvestitionsprogramm (KIP) ins Leben gerufen. Für die Gemeinde Meinhard stehen Bundesmittel in Höhe von 377.702,00 € und Landesmittel in Höhe von 117.594,00 € zur Verfügung. Für das Bundesprogramm wird ein Zuschuss in Höhe von 90 % gewährt. Für die restlichen 10% gibt es ein zinsloses Ko-Finanzierungsdarlehen. Die Laufzeit beträgt 10 Jahre. Für die Maßnahmen im Landesprogramm erhält die Gemeinde Darlehen, wobei das Land 4/5 der Tilgung trägt. Die ersten 10 Jahre übernimmt das Land auch die Zahlung der Zinsen. Die Laufzeit der Darlehen betragen 30 Jahre. Im Haushaltsplan 2019 wurde somit eine Darlehensaufnahme in Höhe von insgesamt 148.264,00 € eingeplant.

Die Tilgung setzt sich wie folgt zusammen:

Kreditart	Haushalt 2019
Tilgung Darlehen	400.000,00 €
Tilgung Darlehen (Umschuldung)	3.323.000,00 €
Tilgung (Darlehen Land)	60.460,00 €
Tilgung Sonderinvestitionsprogramm (Landesmittel)	12.220,00 €
Tilgung Sonderinvestitionsprogramm (Bundesmittel)	950,00 €
Tilgung Kommunales Investitionsprogramm (KIP)	5.180,00 €
Tilgung Hessenkasse	117.900,00 €
Summe:	3.919.710,00 €



Folgende Tabelle zeigt die Tilgungszuschüsse, die vom Land gewährt werden:

Kreditart	Haushalt 2019
Sofortprogramm Abwasserfinanzierung	4.358,00 €
Tilgung Sonderinvestitionsprogramm (Landesmittel)	10.179,97 €
Tilgung Sonderinvestitionsprogramm (Bundesmittel)	472,01 €
Tilgung Kommunales Investitionsprogramm (KIP)	3.136,00 €
Summe:	18.145,98 €

Anwendung § 3 Abs. 3 GemHVO

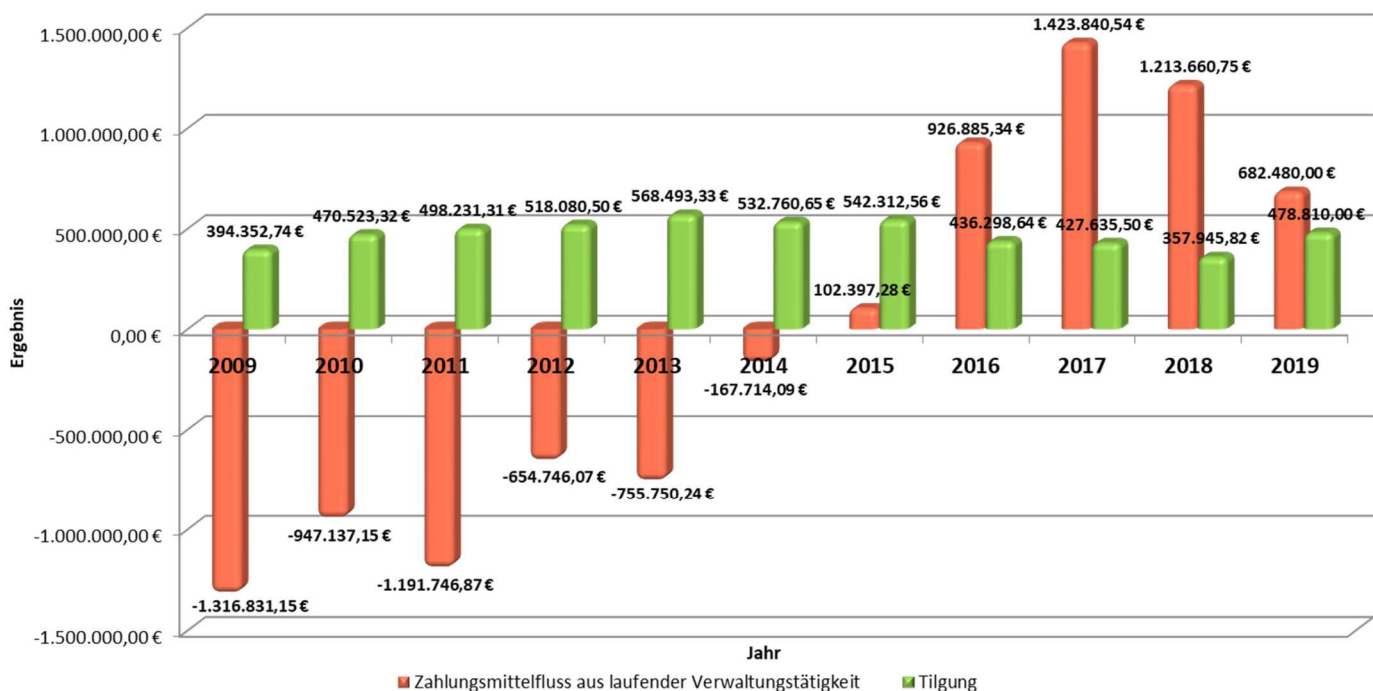
Gemäß § 3 Abs. 3 GemHVO soll die Summe des Zahlungsmittelflusses aus laufender Verwaltungstätigkeit mindestens so hoch sein, dass daraus die Auszahlungen zur ordentlichen Tilgung von Krediten geleistet werden können.

Die Summe des Zahlungsmittelflusses aus laufender Verwaltungstätigkeit beträgt im Haushaltsplan 2019 682.480,00 €. Die bereinigte Tilgung ohne Umschuldung für das Jahr 2019 beläuft sich voraussichtlich auf 460.664,02 €. Somit wäre der § 3 Abs. 2 GemHVO eingehalten. Ab 01.01.2019 sind die hessischen Kommunen (Städte, Gemeinden und Landkreise) verpflichtet, einen Liquiditätspuffer nach Maßgabe des § 106 HGO zu bilden. Die Liquiditätsreserve soll sich auf mindestens 2 Prozent der Summe der Auszahlungen aus laufender Verwaltungstätigkeit nach dem Durchschnitt der drei dem Haushaltsjahr vorangehenden Jahre belaufen.

§ 3 Abs. 3 GemHVO	Haushalt 2019
Zahlungsmittelfluss aus laufender Verwaltungstätigkeit	682.480,00 €
bereinigte Tilgung für das Jahr 2018	-460.664,02 €
Summe:	221.815,98 €
Liquiditätsreserve	-155.230,16 €
Summe:	66.585,82 €



Gegenüberstellung Finanzmittelfluss aus lfd. Verwaltungstätigkeit und ordentliche Tilgung



Das Diagramm zeigt, dass die ordentliche Tilgung nicht durch die Summe des Zahlungsmittelflusses aus laufender Verwaltungstätigkeit in den Jahren 2009 bis 2014 erwirtschaftet werden konnte. Die Tilgung wurde in diesem Zeitraum durch den Kassenkredit finanziert. Im Jahr 2015 konnte erstmalig ein Teil der ordentlichen Tilgung (102.397,28 €) durch einen Zahlungsmittelüberschuss aus laufender Verwaltungstätigkeit finanziert werden, und im Jahr 2016 und 2017 überstieg sogar der Zahlungsmittelfluss aus laufender Verwaltungstätigkeit die ordentliche Tilgung um 352.586,70 € und 843.364,88 €. Ursache für die positive Entwicklung sind die Einsparmaßnahmen und Steuererhöhungen im Rahmen des kommunalen Schutzschirmes.

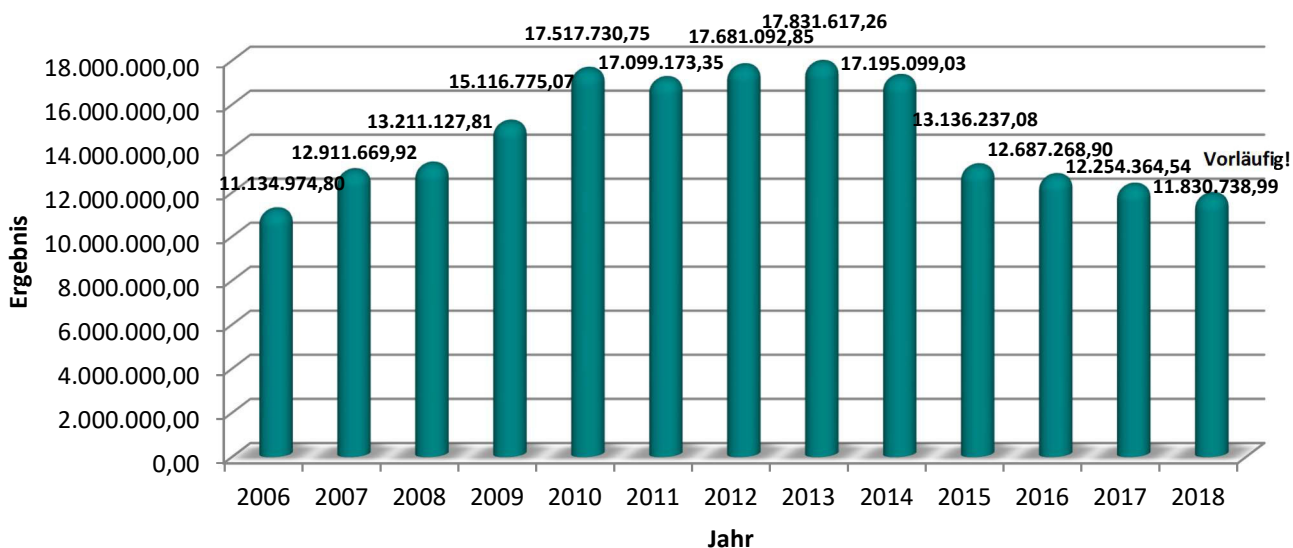
Beteiligungen

Die Gemeinde Meinhard hat keine Beteiligungen an Unternehmen in einer Rechtsform des Privatrechts in Höhe von, unmittelbar oder mittelbar, mindestens 20% i. S. d. § 123a HGO.

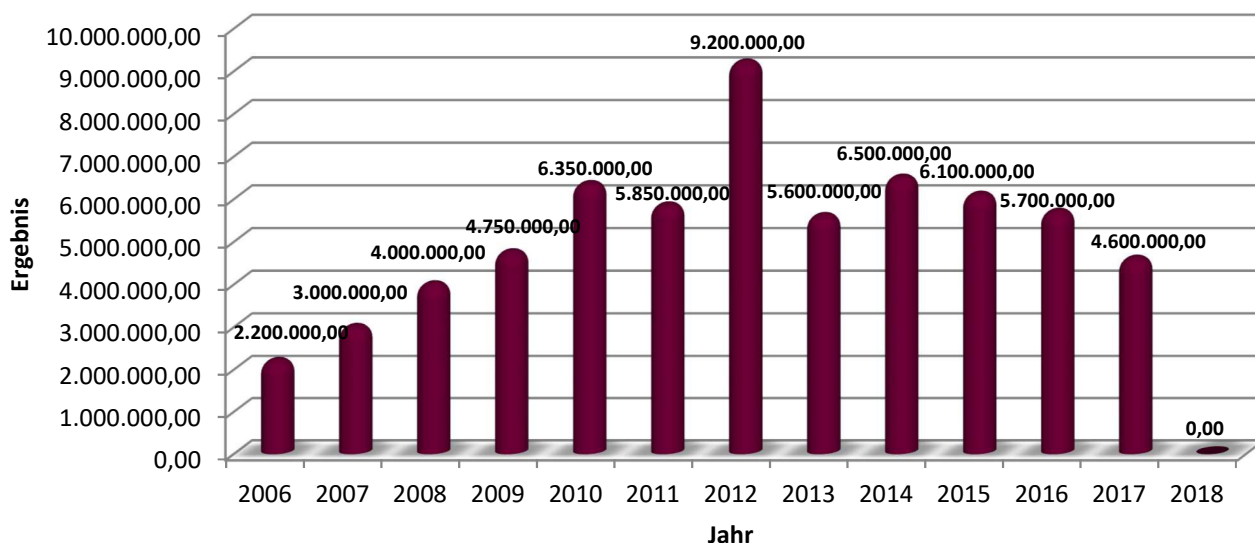


Übersicht über die Schulden

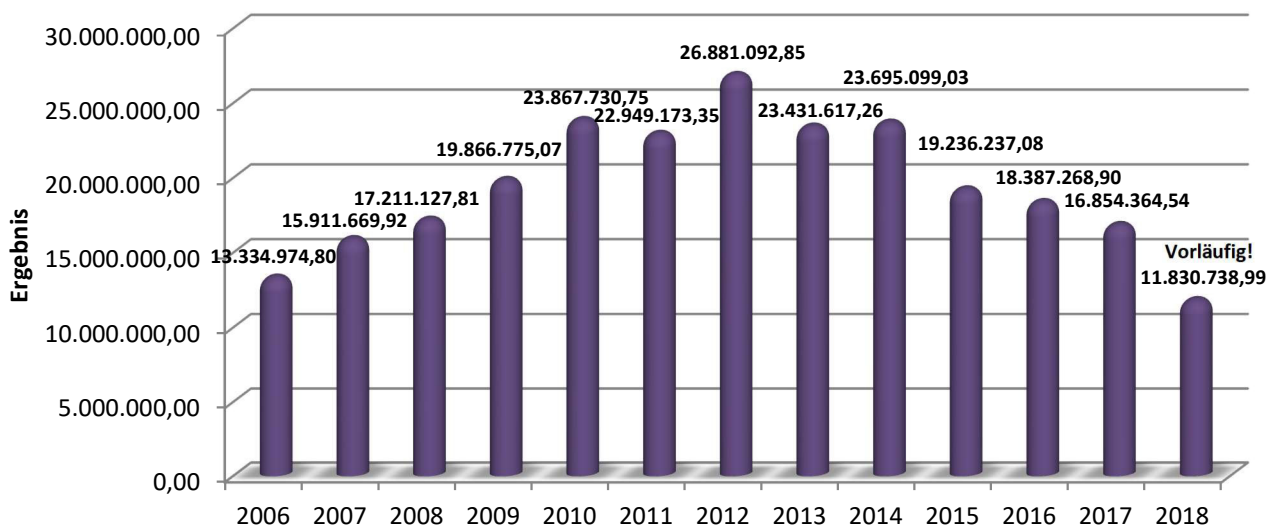
Entwicklung langfristige Schulden



Entwicklung Kassenkredit

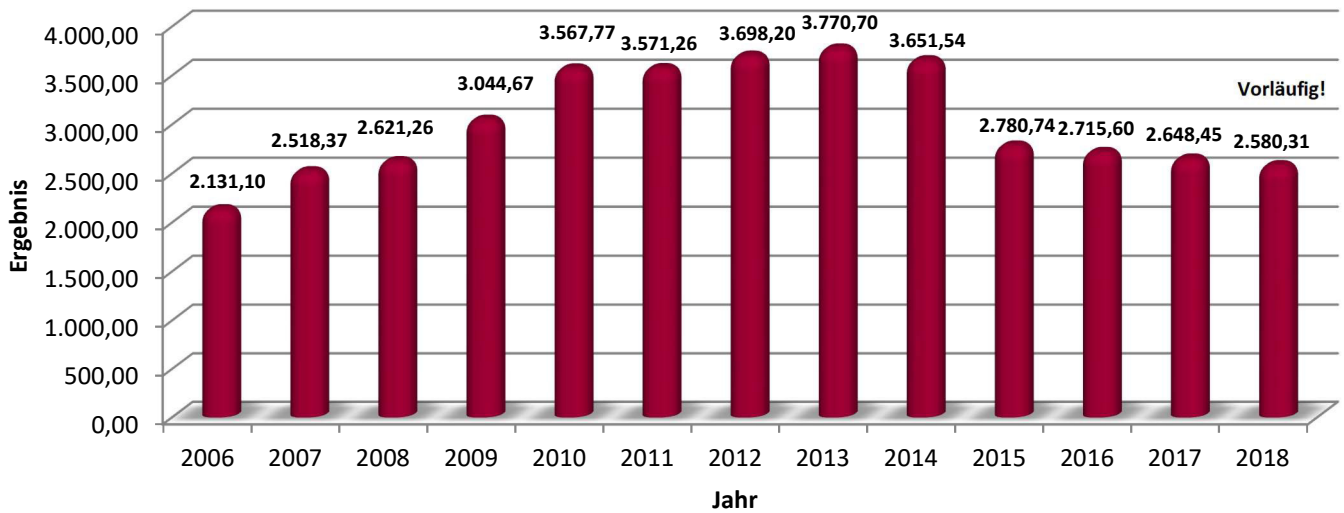


Entwicklung Gesamtschulden

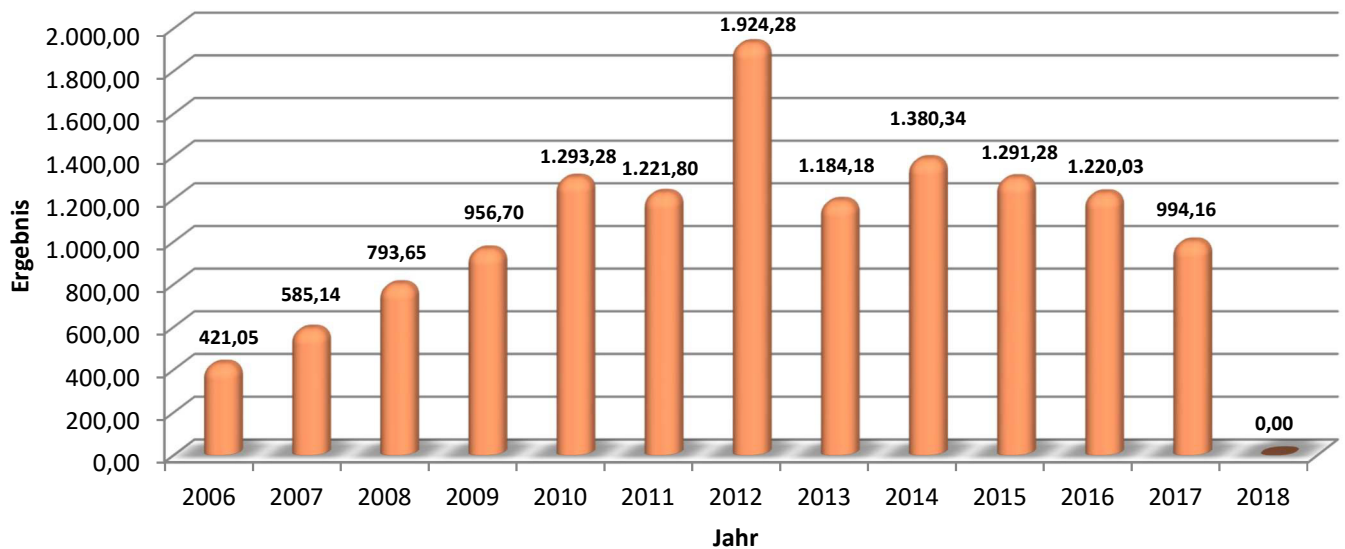




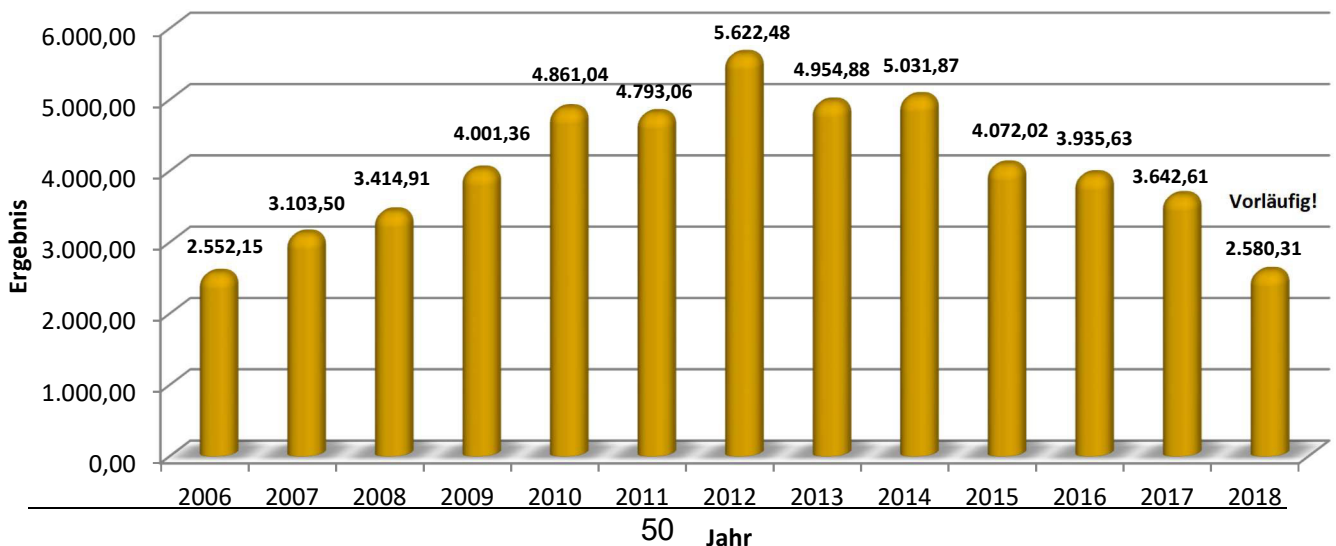
Pro-Kopf-Verschuldung Langfristig



Pro-Kopf-Verschuldung Kurzfristig



Pro-Kopf-Verschuldung Gesamt





4.3.2. Investitionen

Kostenstelle	Bezeichnung Kostenstelle	Bezeichnung der Maßnahme	Ansatz 2019
01104001	Allgemeine Verwaltung	Büromaschinen, DV- u. Kommunikationsanlagen	2.000,00
01104001	Allgemeine Verwaltung	Büromöbel u. sonst. Ausstattungsgegenstände	5.000,00
01104001	Allgemeine Verwaltung	Investitionskostenzuschuss IKZ EDV	2.740,00
01104001	Allgemeine Verwaltung	Umstellung auf Windows 10 + Office 2016 Beschaffung Lizenzen	5.000,00
01105006	Fuhrpark Bauhof	Schlepper (gebraucht) mit Schneeschild, Streuer, Mulcher u. Böschungsmähwerk	100.000,00
01105006	Fuhrpark Bauhof	Rasenstriegel (Anbaugerät)	1.000,00
01105007	Geräte Bauhof	Geräte	5.000,00
01105007	Geräte Bauhof	Thermischer Wildkrautbeseitiger	12.000,00
01106001	Interkommunale Zusammenarbeit EDV	Serveranlage Interkommunale Zusammenarbeit EDV	47.400,00
02301011	Feuerwehr Grebendorf	Nasssauger	2.000,00
02301013	Feuerwehr Grebendorf Fuhrpark	Einsatzleitfahrzeug Feuerwehr Grebendorf	137.000,00
02301042	Feuerwehrgerätehaus Frieda	Neubau Feuerwehrgerätehaus Frieda	600.000,00
02301099	Feuerwehr Allgemein	Anschaffung von Ausrüstungsgegenständen	2.500,00
02301099	Feuerwehr Allgemein	Beschaffung Digitalfunkgeräte	16.500,00
02301099	Feuerwehr Allgemein	Prüfgerät für die Prüfung v. ortsveränderlichen elektr. Geräten	1.500,00
04201001	Heimat- und Kulturpflege	Mobile Beschallungsanlage	3.000,00
04201001	Heimat- und Kulturpflege	Meinhard-Rundwanderweg - Dorfentwicklung	7.720,00
04201001	Heimat- und Kulturpflege	Freizeitanlage Hitzelrode - KIP (Bundesprogramm)	40.000,00
06101030	Kindergarten Schwebda	Sanierung Kindergarten Schwebda -KIP (Bundesprogramm)	5.000,00
06101040	Kindergarten Frieda	Personalschränke Kindergarten Frieda	1.500,00
06101040	Kindergarten Frieda	Umzäunung Außengelände Kiga Frieda	2.000,00
06101040	Kindergarten Frieda	Spülmaschine Kindergarten Frieda	5.000,00
06201010	Jugendraum Grebendorf	Sanierung Jugendraum Grebendorf - Dorfentwicklung	50.000,00
06201050	Jugendraum Neuerode	Sanierung Jugendraum Neuerode - Dorfentwicklung	10.000,00
06201070	Jugendraum Motzenrode	Sanierung Jugendraum Motzenrode - Dorfentwicklung	10.000,00
06301099	Kinderspielplätze Allgemein	Ergänzung u. Beschaffung von Spielgeräten	5.000,00



Kostenstelle	Bezeichnung Kostenstelle	Bezeichnung der Maßnahme	Ansatz 2019
09102099	Dorfentwicklung Meinhard	Beratung Privatmaßnahmen	5.000,00
11301001	Wasserversorgung	Ankauf Pumpen, Schieberkreuze, Wasseruhren u.a.	9.500,00
11301001	Wasserversorgung	Auslesegerät	3.500,00
11301001	Wasserversorgung	Treppenaufgang Wolfstischquelle Motzenrode	8.000,00
11301001	Wasserversorgung	Unterwasserpumpe Tiefbrunnen Neuerode	6.000,00
11301001	Wasserversorgung	Umstellung auf IP-Technik	9.000,00
11301001	Wasserversorgung	Ortsdurchfahrt Neuerode Wasserversorgung	93.000,00
11301001	Wasserversorgung	Unterwasserpumpe Flachbrunnen Frieda	7.500,00
11301001	Wasserversorgung	Wasserleitung zur Schutzhütte "Am Hülsstich" Schwebda	10.000,00
11501001	Abwasserbeseitigung	Erweiterung Datenfernüberwachungsanlage Abwasserpumpstationen OTF (Hochfeld, Schlaggasse und Am Mönchenfort)	15.000,00
11501001	Abwasserbeseitigung	Ortsdurchfahrt Neuerode Abwasserbeseitigung	223.000,00
12101001	Gemeindestraßen	Ortsdurchfahrt Neuerode Gehwege	314.500,00
12101001	Gemeindestraßen	Wanderparkplatz Motzenrode - Dorfentwicklung	10.000,00
12101001	Gemeindestraßen	Sanierung Gemeindestraßen - KIP (Landesprogramm)	65.744,00
12101001	Gemeindestraßen	Sanierung Gehwege - KIP (Landesprogramm)	51.850,00
12101001	Gemeindestraßen	Bau eines Gehweges entlang der Schindersgasse OTG	3.000,00
12101001	Gemeindestraßen	Erwerb Grundvermögen für den Bau eines Gehweges entlang der Schindersgasse OTG	2.000,00
12102010	Straßenbeleuchtung Grebendorf	2 Straßenleuchten ergänzen Gartenstraße OTG	8.000,00
12102030	Straßenbeleuchtung Schwebda	Neue Straßenleuchten Meinhard Schwebda	50.000,00
12102040	Straßenbeleuchtung Frieda	3 Straßenleuchten Hochfeld OTF	5.000,00
12102099	Straßenbeleuchtung Allgemein	Beschaffung von Ersatzleuchtenköpfen in LED-Technologie	20.000,00
12102099	Straßenbeleuchtung Allgemein	Straßenbeleuchtung	5.000,00
12102099	Straßenbeleuchtung Allgemein	Umrüstung auf LED Technik - KIP (Bundesprogramm)	148.800,00
13201010	Friedhof Grebendorf	Energetische Sanierung Friedhofshalle OTG - KIP (Bundesprogramm)	25.000,00
13402001	Feld- und Wirtschaftswege	Asphaltierung Reststrecke des Helgenweges (Aufm Gries) OTG	25.000,00
15201099	Tourismus	Förderung Tourismus	3.000,00
15201099	Tourismus	Förderung touristischer Infrastruktur	10.000,00



Kostenstelle	Bezeichnung Kostenstelle	Bezeichnung der Maßnahme	Ansatz 2019
15201099	Tourismus	Blumentöpfe Alle Ortsteile	12.000,00
15301010	BGH Grebendorf	Energetische Sanierung Bürgerhaus Grebendorf - KIP (Bundesprogramm)	60.000,00
15301020	DGH Jestädt	Energetische Sanierung Dorfgemeinschaftshaus Jestädt - KIP (Bundesprogramm)	11.000,00
15301040	DGH "Weinberghalle" Frieda	Neukonzeption DGH " Weinberghalle" Frieda - Dorfentwicklung	30.000,00
15301050	DGH Neuerode	Energetische Sanierung Dorfgemeinschaftshaus Neuerode - KIP (Bundesprogramm)	11.000,00
15301050	DGH Neuerode	Sanierung DGH Neuerode - Dorfentwicklung	37.600,00
15301060	DGH Hitzelrode	Energetische Sanierung Dorfgemeinschaftshaus Hitzelrode - KIP (Bundesprogramm)	11.000,00
15301060	DGH Hitzelrode	Sockelsanierung DGH Hitzelrode - Dorfentwicklung	11.900,00
15301070	DGH Motzenrode	Energetische Sanierung DGH Motzenrode - Dorfentwicklung	61.400,00
15302098	Unbebautes Grundvermögen Allgemein	Erwerb von Grundstücken	80.000,00
15303001	Freizeit-und Erholungseinrichtung Werratalsee	Infrastruktur Werratalsee	2.000,00
15304010	Kulturscheune Grebendorf	Kulturscheune Grebendorf - Dorfentwicklung	70.000,00
			2.613.154,00
01101001	Gemeindevorstand	Versorgungsrücklage Beamte	4.000,00
01102001	Hauptverwaltung	Versorgungsrücklage Beamte	3.600,00
01003001	Kämmerei	Versorgungsrücklage Beamte	1.800,00
02202001	Standesamt	Versorgungsrücklage Beamte	500,00
16201001	Sonstige Allgemeine Finanzwirtschaft	Bauspardarlehen (Ansparraten)	34.500,00
16201001	Sonstige Allgemeine Finanzwirtschaft	Darlehen (Tilgung)	400.000,00
16201001	Sonstige Allgemeine Finanzwirtschaft	Darlehen (Umschuldung)	3.323.000,00
16201001	Sonstige Allgemeine Finanzwirtschaft	Sonderinvestitionsprogramm Landesmittel (Tilgung Kommune 1/6)	12.220,00
16201001	Sonstige Allgemeine Finanzwirtschaft	Sonderinvestitionsprogramm Bundesmittel (Darlehen 25% / 1/2 Tilgung Kommune)	950,00
16201001	Sonstige Allgemeine Finanzwirtschaft	Darlehen Kommunales Investitionsprogramm (KIP)	5.180,00
16201001	Sonstige Allgemeine Finanzwirtschaft	Darlehen (Tilgung Land)	60.460,00



5. Schlussbemerkungen

Am 10. Januar 2013 hat die Gemeindevertretung der hochverschuldeten Gemeinde Meinhard beschlossen, dem kommunalen Schutzschirm des Landes Hessen beizutreten. Der Gesamtschuldenstand am Ende des Haushaltsjahre 2012 lag bei 26,8 Millionen Euro. Die Laufzeit des Schutzschirmvertrages betrug 5 Jahre. Am 31.12.2017 wurde das Ende des vereinbarten Konsolidierungsvertrages erreicht. Auch wenn der vertraglich festgelegte Kostenabbaupfad in 2013 und auch in 2014 noch nicht eingehalten werden konnte, wurden ab dem Haushaltsjahr 2015 die mit dem Land vereinbarten Haushaltsziele nicht nur erreicht, sondern bereits ab 2016 mit hohen Überschüssen übererfüllt. In dem Vertrag hat die Gemeinde Meinhard sich verpflichtet spätestens bis zum Haushaltsjahr 2017 einen ausgeglichenen Haushalt vorzulegen. Vom Land hat die Gemeinde zwischenzeitlich eine Entschuldungshilfe von 8,6 Millionen Euro zum Schutzschirm erhalten. Darüber hinaus wurde die Gemeinde beim Kassenkredit um 4,6 Millionen Euro in 2018 aus der Hessenkasse entlastet und hat aus dem Landesausgleichstock für die Haushaltsjahre 2009 bis 2012 eine Entlastung von 0,6 Millionen in 2018 erhalten. Zum 31. Dezember 2018 hat die Gemeinde noch 11,8 Millionen Euro Schulden. Unter Berücksichtigung der insgesamt zur Verfügung gestellten finanziellen Hilfen, hat die Gemeinde aus eigener Kraft in den letzten drei Jahren neben der Haushaltskonsolidierung über 1 Millionen Euro zusätzlich getilgt.

Der Haushalt 2019 wird nun geprägt durch zwei große Investitionsmaßnahmen. Zum einen schlägt die Sanierung der Ortsdurchfahrt Neuerode mit über einer halben Million Euro zu Buche und der Neubau des Feuerwehrhauses in Frieda wird unter Berücksichtigung des Landeszuschusses rund 420.000 Euro kosten. Daneben befinden sich eine Vielzahl von kleineren Projekten aus dem kommunalen Investitionsprogramm und aus der Dorfentwicklung in 2019 in der Umsetzungsphase. Investive Baumaßnahmen, die sowohl der energetischen Ertüchtigung von Gebäuden der Gemeinde dienen, wie auch Projekte der Dorfentwicklung, welche das kulturelle und soziale Miteinander in unserem sieben Ortsteilen fördern sollen.

Im Haushaltsplan 2019 wurde der Ansatz im Bereich der Sach- und Dienstleistungen im Vergleich zum Haushaltsjahr 2018 nochmals um über 200.000 Euro angehoben, um im Bereich von dringend gebotenen Sanierungsarbeiten mehr Handlungsfreiheit zu haben. Bei den Personalaufwendungen ist eine Steigerung der Aufwendungen im Vergleich zum Ansatz 2018 von rund 117.854 Euro zum Ansatz gebracht worden. In dieser Steigerung sind 3 % Tarifierhöhung des öffentlichen Dienstes, Umstrukturierungskosten in den drei Kindergärten sowie mehr Betreuungsstunden für steigende Kinderzahlen berücksichtigt.

Auf der Ertragsseite schließt das Haushaltsjahr 2019 mit 9.766.722 Euro ab und liegt damit 73.186 Euro unter dem Ansatz für das Jahr 2018. Insbesondere die Senkung der Abwassergebühren von 4,80 €/cbm auf 4,25 €/cbm verringern das Gebührenaufkommen im Haushaltsjahr 2019 und wirken sich unmittelbar auf der Ertragsseite aus. Die ordentlichen Aufwendungen in Höhe von 9.746.333 Euro liegen um 125.642 Euro über dem Ansatz für 2018 – geplante Kosten im Sach-, Dienstleistungs- und Personalbereich zeichnen dafür verantwortlich.

Insgesamt ist der Haushaltsplan 2019 solide aufgestellt – eine „freie Spitze“ von rund 20.000 Euro ist geplant.

Meinhard, im März 2019 Brill

Haushaltssicherungs- konzept

**Elektronisches
Haushaltssicherungskonzept
2019**

HSK vom	<input type="text" value="20.03.19"/>		
Name der Kommune	<input type="text" value="Meinhard"/>	<input type="text" value="↔"/>	GKZ <input type="text" value="06636007"/>
Postanschrift	Str. <input type="text" value="Sandstraße"/>		Nr. <input type="text" value="15"/>
	PLZ <input type="text" value="37276"/>	Ort <input type="text" value="Meinhard-Grebendorf"/>	
Gesetzliche(r) Vertreter(in)	<input type="text" value="Gerhold Brill"/>		
Amtsbezeichnung	<input type="text" value="Bürgermeister"/>		
Fachlicher Ansprechpartner	<input type="text" value="Frau Simone Schönberg"/>		
Funktion	<input type="text" value="Kämmerin"/>		
Telefon	<input type="text" value="05651/7480-34"/>		
E-Mail-Adresse	<input type="text" value="Simone.Schoenberg@Gemeinde-Meinhard.de"/>		
Verabschiedung durch die Vertretungskörperschaft erfolgte am	<input type="text" value="25.04.19"/>		


 Unterschrift
 Bürgermeister

Anlage:

- Beschluss der Vertretungskörperschaft Seiten

Konsolidierungspfad

Einwohner zum Stichtag 31.12.2016

4.670

Darstellung: Überschuss positiv (+), Defizit negativ (-)

Haushaltsjahr 2018

Produktbereich

	Haushaltsansatz in Euro	in Euro/EW	Ergebnis/ Hochrechnung in Euro	in Euro/EW
1 Innere Verwaltung	-1.812.665,00	-388,15	-1.781.536,29	-381,49
2 Sicherheit und Ordnung	-296.011,00	-63,39	-268.384,36	-57,47
3 Schulträgeraufgaben	0,00	0,00	0,00	0,00
4 Kultur und Wissenschaft	-12.735,00	-2,73	-7.208,17	-1,54
5 Soziale Leistungen	-2.800,00	-0,60	-2.341,04	-0,50
6 Kinder-, Jugend, und Familienhilfe	-1.095.707,00	-234,63	-1.006.634,25	-215,55
7 Gesundheitsdienste	-64,00	-0,01	-78,36	-0,02
8 Sportförderung	-75.928,00	-16,26	-70.571,28	-15,11
9 Räumliche Planung / Entwickl. Geoinfo.	-2.428,00	-0,52	-2.744,51	-0,59
10 Bauen und Wohnen	-137.015,00	-29,34	-139.970,15	-29,97
11 Ver- und Entsorgung	623.158,00	133,44	256.976,04	55,03
12 Verkersflächen und -anlagen, ÖPNV	-261.049,00	-55,90	-256.431,61	-54,91
13 Natur- und Landschaftspflege	-32.981,00	-7,06	3.561,23	0,76
14 Umweltschutz	0,00	0,00	0,00	0,00
15 Wirtschaft und Tourismus	-246.622,00	-52,81	-197.427,91	-42,28
16 Allgemeine Finanzwirtschaft	3.571.064,00	764,68	4.068.623,57	871,23
Summe Ordentliches Ergebnis	218.217,00	46,73	595.832,91	127,59

Veränderung (vorl.) Ergebnis zu Plan

377.615,91

80,86

Konsolidierungspfad

Einwohner zum Stichtag 31.12.2016

4.670

Darstellung: Überschuss positiv (+), Defizit negativ (-)

Haushaltsjahr 2019

Produktbereich

1	Innere Verwaltung
2	Sicherheit und Ordnung
3	Schulträgeraufgaben
4	Kultur und Wissenschaft
5	Soziale Leistungen
6	Kinder-, Jugend, und Familienhilfe
7	Gesundheitsdienste
8	Sportförderung
9	Räumliche Planung / Entwickl. Geoinfo.
10	Bauen und Wohnen
11	Ver- und Entsorgung
12	Verkehrsflächen und -anlagen, ÖPNV
13	Natur- und Landschaftspflege
14	Umweltschutz
15	Wirtschaft und Tourismus
16	Allgemeine Finanzwirtschaft
Summe	Ordentliches Ergebnis

PB	Haushaltsansatz in Euro	in Euro/EW	Hochrechnung in Euro	in Euro/EW
1	-1.762.436,00	-377,40	-1.762.436,00	-377,40
2	-296.249,00	-63,44	-296.249,00	-63,44
3	0,00	0,00	0,00	0,00
4	-12.021,00	-2,57	-12.021,00	-2,57
5	-2.800,00	-0,60	-2.800,00	-0,60
6	-1.105.131,00	-236,64	-1.105.131,00	-236,64
7	-76,00	-0,02	-76,00	-0,02
8	-81.956,00	-17,55	-81.956,00	-17,55
9	-6.928,00	-1,48	-6.928,00	-1,48
10	-143.080,00	-30,64	-143.080,00	-30,64
11	331.381,00	70,96	331.381,00	70,96
12	-230.902,00	-49,44	-230.902,00	-49,44
13	3.760,00	0,81	3.760,00	0,81
14	0,00	0,00	0,00	0,00
15	-220.659,00	-47,25	-220.659,00	-47,25
16	3.547.486,00	759,63	3.547.486,00	759,63
O.E.	20.389,00	4,37	20.389,00	4,37

Veränderung Prognose zu Plan

0,00

0,00

Konsolidierungspfad

Einwohner zum Stichtag 31.12.2016

4.670

Darstellung: Überschuss positiv (+), Defizit negativ (-)

Haushaltsjahr 2020

Produktbereich

1	Innere Verwaltung
2	Sicherheit und Ordnung
3	Schulträgeraufgaben
4	Kultur und Wissenschaft
5	Soziale Leistungen
6	Kinder-, Jugend, und Familienhilfe
7	Gesundheitsdienste
8	Sportförderung
9	Räumliche Planung / Entwickl. Geoinfo.
10	Bauen und Wohnen
11	Ver- und Entsorgung
12	Verkehrsflächen und -anlagen, ÖPNV
13	Natur- und Landschaftspflege
14	Umweltschutz
15	Wirtschaft und Tourismus
16	Allgemeine Finanzwirtschaft
Summe	Ordentliches Ergebnis

PB	Haushaltsansatz in Euro	in Euro/EW	Prognose in Euro	in Euro/EW
1	-1.777.737,00	-380,67	-1.777.737,00	-380,67
2	-332.294,00	-71,16	-332.294,00	-71,16
3	0,00	0,00	0,00	0,00
4	-11.483,00	-2,46	-11.483,00	-2,46
5	-2.800,00	-0,60	-2.800,00	-0,60
6	-1.075.856,00	-230,38	-1.075.856,00	-230,38
7	-76,00	-0,02	-76,00	-0,02
8	-78.773,00	-16,87	-78.773,00	-16,87
9	-3.113,00	-0,67	-3.113,00	-0,67
10	-144.895,00	-31,03	-144.895,00	-31,03
11	331.381,00	70,96	331.381,00	70,96
12	-281.389,00	-60,25	-281.389,00	-60,25
13	14.139,00	3,03	14.139,00	3,03
14	0,00	0,00	0,00	0,00
15	-220.104,00	-47,13	-220.104,00	-47,13
16	3.677.786,00	787,53	3.677.786,00	787,53
O.E.	94.786,00	20,30	94.786,00	20,30

Ausgleich im HH-Plan

Veränderung Prognose zu Plan 0,00 0,00

Konsolidierungspfad

Einwohner zum Stichtag 31.12.2016

4.670

Darstellung: Überschuss positiv (+), Defizit negativ (-)

Haushaltsjahr 2021

Produktbereich

1	Innere Verwaltung
2	Sicherheit und Ordnung
3	Schulträgeraufgaben
4	Kultur und Wissenschaft
5	Soziale Leistungen
6	Kinder-, Jugend, und Familienhilfe
7	Gesundheitsdienste
8	Sportförderung
9	Räumliche Planung / Entwickl. Geoinfo.
10	Bauen und Wohnen
11	Ver- und Entsorgung
12	Verkehrsflächen und -anlagen, ÖPNV
13	Natur- und Landschaftspflege
14	Umweltschutz
15	Wirtschaft und Tourismus
16	Allgemeine Finanzwirtschaft
Summe	Ordentliches Ergebnis

PB	Haushaltsansatz in Euro	in Euro/EW	Prognose in Euro	in Euro/EW
1	-1.799.705,00	-385,38	-1.799.705,00	-385,38
2	-365.880,00	-78,35	-365.880,00	-78,35
3	0,00	0,00	0,00	0,00
4	-11.483,00	-2,46	-11.483,00	-2,46
5	-2.800,00	-0,60	-2.800,00	-0,60
6	-1.108.234,00	-237,31	-1.108.234,00	-237,31
7	-76,00	-0,02	-76,00	-0,02
8	-78.336,00	-16,77	-78.336,00	-16,77
9	-3.298,00	-0,71	-3.298,00	-0,71
10	-147.768,00	-31,64	-147.768,00	-31,64
11	331.381,00	70,96	331.381,00	70,96
12	-282.126,00	-60,41	-282.126,00	-60,41
13	13.623,00	2,92	13.623,00	2,92
14	0,00	0,00	0,00	0,00
15	-221.325,00	-47,39	-221.325,00	-47,39
16	3.825.886,00	819,25	3.825.886,00	819,25
O.E.	149.859,00	32,09	149.859,00	32,09

Ausgleich im HH-Plan

Veränderung Prognose zu Plan	0,00	0,00
------------------------------	------	------

Konsolidierungspfad

Einwohner zum Stichtag 31.12.2016

4.670

Darstellung: Überschuss positiv (+), Defizit negativ (-)

Haushaltsjahr 2022

Produktbereich

1 Innere Verwaltung
 2 Sicherheit und Ordnung
 3 Schulträgeraufgaben
 4 Kultur und Wissenschaft
 5 Soziale Leistungen
 6 Kinder-, Jugend, und Familienhilfe
 7 Gesundheitsdienste
 8 Sportförderung
 9 Räumliche Planung / Entwickl. Geoinfo.
 10 Bauen und Wohnen
 11 Ver- und Entsorgung
 12 Verkerverflächen und -anlagen, ÖPNV
 13 Natur- und Landschaftspflege
 14 Umweltschutz
 15 Wirtschaft und Tourismus
 16 Allgemeine Finanzwirtschaft
 Summe Ordentliches Ergebnis

PB	Haushaltsansatz in Euro	in Euro/EW	Prognose in Euro	in Euro/EW
1	-1.839.740,00	-393,95	-1.839.740,00	-393,95
2	-413.928,00	-88,64	-413.928,00	-88,64
3	0,00	0,00	0,00	0,00
4	-5.483,00	-1,17	-5.483,00	-1,17
5	-2.800,00	-0,60	-2.800,00	-0,60
6	-1.141.083,00	-244,34	-1.141.083,00	-244,34
7	-76,00	-0,02	-76,00	-0,02
8	-79.032,00	-16,92	-79.032,00	-16,92
9	-3.298,00	-0,71	-3.298,00	-0,71
10	-150.696,00	-32,27	-150.696,00	-32,27
11	331.381,00	70,96	331.381,00	70,96
12	-282.126,00	-60,41	-282.126,00	-60,41
13	13.556,00	2,90	13.556,00	2,90
14	0,00	0,00	0,00	0,00
15	-223.924,00	-47,95	-223.924,00	-47,95
16	3.966.986,00	849,46	3.966.986,00	849,46
O.E.	169.737,00	36,35	169.737,00	36,35

Ausgleich im HH-Plan

Veränderung Prognose zu Plan 0,00 0,00

Konsolidierungspfad Finanzhaushalt

Einwohner zum Stichtag 31.12.2016 4.670

Haushaltsjahr 2018

Haushaltsjahr 2019

	Ergebnis/ Hochrechnung in Euro in Euro	<i>in Euro/EW</i>	Haushaltsansatz in Euro	<i>in Euro/EW</i>
Einzahlungen aus laufender Verwaltungstätigkeit	9.255.063,59	1.981,81	9.122.863,00	1.953,50
Auszahlungen aus laufender Verwaltungstätigkeit	8.041.402,84	1.721,93	8.440.383,00	1.807,36
Zahlungsmittelfluss laufender Verwaltungstätigkeit	1.213.660,75	259,88	682.480,00	146,14
Ordentliche Tilgung sowie Beitrag an das Sondervermögen HESSENKASSE	618.373,38	132,41	596.710,00	127,78
Differenz aus Zahlungsmittelfluss aus laufender Verwaltungstätigkeit und ordentlicher Tilgung	595.287,37	127,47	85.770,00	18,37

Haushaltsjahr 2020		Haushaltsjahr 2021		Haushaltsjahr 2022	
Haushaltsansatz in Euro	<i>in Euro/EW</i>	Haushaltsansatz in Euro	<i>in Euro/EW</i>	Haushaltsansatz in Euro	<i>in Euro/EW</i>
9.240.148,00	1.978,62	9.370.148,00	2.006,46	9.498.148,00	2.033,86
8.322.246,00	1.782,07	8.363.279,00	1.790,85	8.405.706,00	1.799,94
917.902,00	196,55	1.006.869,00	215,60	1.092.442,00	233,93
646.710,00	138,48	668.710,00	143,19	700.320,00	149,96
271.192,00	58,07	338.159,00	72,41	392.122,00	83,97

Ausgewählte Finanzinformationen


für das Jahr

2019

1. Kostendeckungsquoten

Aufgabenbereich	Aufgabe wird durch Kommune <u>selbst</u> wahrgenommen	ordentlichen Erträge in Euro	ordentliche Aufwendungen in Euro	Aufwandsdeckungs- quote in Prozent	Zuschuss an nichtkommunalen Aufgabenträger	Weitere Informationen	Hinweise
Wasser		638.345,00 €	638.345,00 €	100,00%		Wasserpreis in Euro je m ³ (inkl. USt)	2,57 € Grundgebühr 6,21 € monatlich (inkl. Steuer)
Ist eine Kostendeckung nach § 10 KAG erreicht?	ja					Verzinsung Anlagekapital in Prozent	4,50%
Ergebnisverbesserungspotenzial bei Kostendeckung in Euro							
Abwasser		1.033.006,00 €	1.033.006,00 €	100,00%		Abwasserpreis in Euro je m ³ (inkl. USt)	4,80 € Grundgebühr 4,00 € monatlich
Ist eine Kostendeckung nach § 10 KAG erreicht?	ja					Verzinsung Anlagekapital in Prozent	4,50%
Ergebnisverbesserungspotenzial bei Kostendeckung in Euro							
Abfall		10.395,00 €	17.951,00 €	57,91%		Verzinsung Anlagekapital in Prozent	Entsorgung übernimmt Zweckverband für Abfallwirtschaft
Ist eine Kostendeckung nach § 10 KAG erreicht?	Auswahl						
Ergebnisverbesserungspotenzial bei Kostendeckung in Euro							
Friedhof		34.474,00 €	71.854,00 €	47,98%		Darlegung Gründe für Nichterreicherung Kostendeckung	
Ist eine Kostendeckung nach § 10 KAG erreicht?	nein						
Ergebnisverbesserungspotenzial bei Kostendeckung in Euro							
Kinderbetreuung		735.985,00 €	2.044.955,00 €	35,99%		Anzahl betreuter Kinder...	Gesamtzahl ... davon unter Dreijährige (U3)
davon: Erträge aus Elternbeiträgen		198.000,00 €				... in eigenen Einrichtungen	151 34
						... in bezuschussten Einrichtungen	
Rechnungsprüfungsamt		0,00 €	0,00 €	#DIV/0!			

2. Infrastruktureinrichtungen

Aufgabenbereich	Aufgabe wird durch Kommune selbst wahrgenommen	ordentlichen Erträge in Euro	ordentliche Aufwendungen in Euro	Aufwandsdeckungs- quote in Prozent	Zuschuss an nichtkommunalen Aufgabenträger	Weitere Informationen	Hinweise
						Anzahl der Zweigstellen	
Volkshochschule							
Dorfgemeinschaftsl		65.840,00 €	279.021,00 €	23,60%		Anzahl	7
Museen		0,00 €	1.215,00 €	0,00%		Anzahl	1
Theater						Anzahl	
Schwimmbäder						Anzahl	
Bibliotheken						Anzahl	
Feuerwehrstandort		28.889,00 €	170.914,00 €	16,90%		Anzahl	7
Spielplätze			7.724,00 €	0,00%		Anzahl	12
Sporthallen						Anzahl	
Sportplätze		18.315,00 €	99.271,00 €	18,45%		Anzahl	3
Hort (Schulkindbetr						Anzahl	

3. Steuern

			Hinweise
Grundsteuer A	Erträge in Euro	66.200,00 €	
	Hebesatz in Prozent	650,00%	
Grundsteuer B	Erträge in Euro	761.700,00 €	
	Hebesatz in Prozent	650,00%	
Gewerbesteuer	Erträge brutto in Euro	800.000,00 €	
	Erträge netto in Euro	693.000,00 €	
	Hebesatz in Prozent	450,00%	
Hundesteuer	Erträge in Euro	31.000,00 €	
	Steuer für den ersten Hund in Euro	54,00 €	
Zweitwohnsitzsteuer	Erträge in Euro	0,00 €	
	Steuersatz in Prozent	0,00%	
Jagd- und Fischereisteuer	Erträge in Euro	0,00 €	
	Steuersatz in Prozent	0,00%	
Spielapparatesteuer	Erträge in Euro	3.300,00 €	
	Steuersatz in Prozent	4,00%	4% f. Apparate ohne Gewinnspielmöglichkeit in Gasts
Sonstige Aufwands- und Verbrauchssteuern	Erträge in Euro	0,00 €	

4. Beiträge

Ist in der Kommune eine Straßenbeitragsatzung in Kraft und wird angewandt?

Welche Variante der Straßenbeitrags-erhebung wird angewandt?

Wird bei Einführung von wiederkehrenden Straßenbeiträgen das Förderprogramm in Anspruch genommen?

5. Personal

Aufgabenbereich

Kernhaushalt und Eigenbetriebe

davon PB 6

Anzahl der Vollzeitäquivalente laut Stellenplan

6. Verbindlichkeiten im Kernhaushalt

Kassenkreditbestand* in Euro zum 31.12.2017

Werte in Euro	in Euro/EW
<input type="text" value="4.600.000,00 €"/>	<input type="text" value="985,01"/>
<input type="text" value="12.254.364,54 €"/>	<input type="text" value="2.624,06"/>

Investitionskreditbestand in Euro zum 31.12.2017

* ab 01.01.2019 Liquiditätskredite

Verbindlichkeiten im ausgegliederten Bereich

Verbindlichkeiten Eigenbetriebe in Euro zum 31.12.2017

Werte in Euro	in Euro/EW
<input type="text" value="0,00 €"/>	<input type="text" value="0,00"/>
<input type="text" value="0,00 €"/>	<input type="text" value="0,00"/>

Verbindlichkeiten Körperschaften u.a. in Euro zum 31.12.2017

Entwicklung der Verbindlichkeiten im Kernhaushalt

Entwicklung Kassenkredite* in Euro jeweils zum 31.12.

	2018	2019	2020	2021	2022
<input type="text" value="0,00 €"/>	<input type="text" value="0,00 €"/>	<input type="text" value="0,00 €"/>	<input type="text" value="0,00 €"/>	<input type="text" value="0,00 €"/>	<input type="text" value="0,00 €"/>
<input type="text" value="11.830.738,99 €"/>	<input type="text" value="13.163.000,00 €"/>	<input type="text" value="13.154.000,00 €"/>	<input type="text" value="13.352.000,00 €"/>	<input type="text" value="13.731.000,00 €"/>	

Entwicklung Investitionskredite in Euro jeweils zum 31.12

* ab 01.01.2019 Liquiditätskredite

7. Jahresabschlüsse

Letzter aufgestellter Jahresabschluss (Haushaltsjahr)

Eigenkapital laut letztem geprüften Jahresabschluss in Euro

Letzter geprüfter Jahresabschluss (Haushaltsjahr)

Ordentliches Ergebnis laut Haushaltsplan in Euro

	2014	2015	2016	2017	2018
<input type="text" value="-490.350,00 €"/>	<input type="text" value="-318.561,00 €"/>	<input type="text" value="-66.758,00 €"/>	<input type="text" value="29.343,00 €"/>		
<input type="text" value="-1.118.221,67 €"/>	<input type="text" value="-309.961,63 €"/>	<input type="text" value="278.184,53 €"/>	<input type="text" value="162.131,53 €"/>		
<input type="text" value="0,00 €"/>	<input type="text" value="0,00 €"/>	<input type="text" value="0,00 €"/>	<input type="text" value="0,00 €"/>		

Ordentliches Ergebnis laut Ergebnisrechnung in Euro

davon: Erträge aus Landesausgleichsstockzuweisungen

	2014	2015	2016	2017	2018
<input type="text" value="218.217,00 €"/>					
<input type="text" value="595.832,91 €"/>					
<input type="text" value="589.500,00 €"/>					

Haushaltsplan (inkl. Nachtrag)
 Ergebnisrechnung (Prognose)
 Landesausgleichsstockzuweisung

8. Steuerung

Wurden Angaben zur absehbaren demographischen Entwicklung im Vorbericht zum Haushalt gemacht, wie es § 6 Abs. 2 Satz 2 GemHVO vorsieht?

Wurden Ziele und Kennzahlen im Haushalt definiert, wie es § 10 Abs. 3 GemHVO vorsieht?

Wie oft wurde der Vorherigkeitsgrundsatz nach §§ 94 Abs. 3 Satz 1, 97 Abs. 4 HGO in den vergangenen fünf Haushaltsjahren eingehalten?

Freitextblatt für die Kommune

Lfd. Nr.	Anmerkungen und Erläuterungen zu...	Textfeld 1	Textfeld 2	Textfeld 3	Textfeld 4	Textfeld 5
1						
2						
3						
4						
5						
6						
7						
8						
9						
10						
11						
12						
13						
14						
15						
16						
17						
18						
19						
20						
21						
22						
23						
24						
25						
26						
27						
28						
29						
30						
31						
32						
33						
34						
35						
36						
37						
38						
39						
40						

Stellungnahme der Aufsichtsbehörde

Bewertung

Hinweis 1

Hinweis 2

Hinweis 3

Hinweis 4

Hinweis 5

2018	Wurde der Konsolidierungspfad im vorangegangenen Haushaltsjahr (2018) laut (vorläufigem) Rechnungsergebnis/ Prognose eingehalten?					
2018	Führten in der Kommune besondere Ereignisse (welche?) im vorangegangenen Haushaltsjahr (2018) zu einer Ergebnisverschlechterung im Vergleich zum Haushaltsplan?					
2018	Welche Produktbereiche sind im vorangegangenen Haushaltsjahr (2018) für eine Ergebnisverschlechterung im Vergleich zum Haushaltsplan verantwortlich?					
2019	Wird das Konsolidierungsvolumen der Maßnahmen im Haushaltsplanjahr (2019) in der Summe mit hoher Wahrscheinlichkeit erreicht / ist realistisch? Wenn nein, sind weitere Konsolidierungsmaßnahmen erforderlich?					
2020ff	Wird das Konsolidierungsvolumen der Maßnahmen im Zeitraum der mittelfristigen Ergebnis- und Finanzplanung (nach 2019) in der Summe mit hoher Wahrscheinlichkeit erreicht / ist realistisch? Wenn nein, sind weitere Konsolidierungsmaßnahmen erforderlich?					
	Sind in der Kommune latente Risiken erkennbar, welche die Einhaltung des Konsolidierungspfades gefährden?					

Genehmigung Haushaltssicherungskonzept

Sind die genannten Maßnahmen geeignet, um den Haushaltsausgleich gem. § 92 Abs. 5 HGO im angegebenen Konsolidierungszeitraum zu erreichen oder im Planungszeitraum (§ 101 HGO) Fehlbeträge oder einen negativen Zahlungsmittelbestand zu verhindern?					
--	--	--	--	--	--

Wurde/Wird das HSK genehmigt?
 Wenn ja, wurde die Genehmigung mit Auflagen/
 Bedingungen (z.B. Benennung zusätzlicher
 Konsolidierungsmaßnahmen, Beratung durch die
 Beratungsstelle für Nicht-Schutzschirmkommunen)
 versehen (welche)?

--	--	--	--	--

Einvernehmen durch obere Aufsichtsbehörde
 erforderlich, weil Konsolidierungszeitraum > als 2 Jahre?
 Wenn ja, Einvernehmen wird/wird nicht erteilt
 (Begründung obere Aufsichtsbehörde).

--	--	--	--	--

Ergänzende Einschätzung und Hinweise zum HSK und zur Finanzsituation der Kommune:

Bislang ungenutzte Konsolidierungspotenziale in der
 Kommune:

Aufwandsseite

--	--	--	--	--

Ertragsseite

--	--	--	--	--

Sonstiges:

--	--	--	--	--

Angaben zur Beurteilung der dauernden finanziellen Leistungsfähigkeit

	- € -	Erläuterungen
1. Geplantes ordentliches Ergebnis für 2019	20.389	Das ordentliche Ergebnis wird automatisch aus dem Blatt "Konsolidierungspfad oE" übernommen.
2. Bestand Rücklage aus Überschüssen des ordentlichen Ergebnisses zum 31.12.2018	0	Es ist der (ggf. voraussichtliche) Bestand der Rücklage aus Überschüssen des ordentlichen Ergebnisses zum Ende des Haushaltsvorjahres anzugeben.
3. Ordentliche Fehlbeträge aus Vorjahren (Bilanzwert der letzten aufgestellten Bilanz)	3.541.674	Es ist der in der letzten aufgestellten Bilanz ausgewiesene Fehlbetrag aus Vorjahren (§ 47 Abs. 4 Nr. 1.3.1.1 GemHVO) mit positivem Vorzeichen anzugeben.
4. Bestand der Liquiditätsreserve		
4.1 Mindestbetrag der nach § 106 Abs. 1 S. 2 HGO vorzuhaltenden Liquiditätsreserve für 2019	155.230	Es ist für das Haushaltsjahr der nach § 106 Abs. 1 S. 2 HGO zur Sicherstellung der Zahlungsfähigkeit vorzuhaltende Mindestbetrag von 2 v.H. der Summe der Auszahlungen aus laufender Verwaltungstätigkeit nach dem Durchschnitt der drei dem Haushaltsjahr vorangehenden Jahre anzugeben.
4.2 Höhe der tatsächlich vorgehaltenen Liquiditätsreserve am 01.01.2019	221.816	Es ist für das Haushaltsjahr die Höhe der tatsächlich vorhandenen Liquiditätsreserve anzugeben.
5. <u>Angaben zur letzten aufgestellten Vermögensrechnung</u>		
5.1 Haushaltsjahr der letzten aufgestellten Vermögensrechnung	2016	Es ist das Haushaltsjahr der letzten aufgestellten Vermögensrechnung anzugeben (automatische Übernahme).
5.2 Bestand an Eigenkapital	0	Es ist die Höhe des Eigenkapitals (§ 49 Abs. 4 Nr. 1 GemHVO) aus der letzten aufgestellten Vermögensrechnung anzugeben.
6. Höhe der Verbindlichkeiten aus Liquiditätskrediten (Kernverwaltung und Sondervermögen) zum 31.12.2018	0,00	Es ist der (ggf. voraussichtliche) Gesamtbetrag der Verbindlichkeiten aus Liquiditätskrediten der Kernverwaltung und Sondervermögen zum Ende des Haushaltsvorjahres anzugeben.
7. Verbindlichkeiten gegenüber dem Sondervermögen Hessenkasse zum 31.12.2018	2.150.000,00	Es ist der (ggf. voraussichtliche) Gesamtbetrag der Verbindlichkeiten gegenüber dem Sondervermögen Hessenkasse zum Ende des Haushaltsvorjahres anzugeben.
8. <u>Geplante zu erwirtschaftende Differenz aus Zahlungsmittelfluss aus laufender Verwaltungstätigkeit und ordentlicher Tilgung sowie der Zahlungen an das Sondervermögen Hessenkasse</u>	221.816	Diese Angabe wird rechnerisch ermittelt.
8.1 Zahlungsmittelfluss aus laufender Verwaltungstätigkeit für 2019	682.480	Der Zahlungsmittelfluss aus laufender Verwaltungstätigkeit wird automatisch aus dem Blatt "Konsolidierungspfad FiHH" übernommen.
8.2 Ordentliche Tilgung für 2019	478.810	Es ist die ordentliche (planmäßige) Tilgung für das Haushaltsjahr anzugeben.
8.3 Zahlungen an das Sondervermögen HESSENKASSE für 2019	117.900	Es ist die planmäßige Zahlung des Betrages an das Sondervermögen HESSENKASSE für das Haushaltsjahr anzugeben.
8.4 Zweckgebundene Einzahlungen für die ordentliche Tilgung von Investitionskrediten für 2019	18.146	Es ist die planmäßige Zahlung des Betrages an das Sondervermögen HESSENKASSE für das Haushaltsjahr anzugeben.
8.5 Zweckgebundene Einzahlungen für Auszahlungen an das Sondervermögen Hessenkasse für 2019	117.900	Es ist die planmäßige Zahlung des Betrages an das Sondervermögen HESSENKASSE für das Haushaltsjahr anzugeben.
Nachrichtlich: Rechnerischer Hebesatz Grundsteuer B zum Erreichen des Ausgleichs im ordentlichen Ergebnis in v.H.		Diese Angabe wird bei einem geplanten negativen ordentlichen Ergebnis rechnerisch ermittelt.
Fiktive Hebesatzanhebung Grundsteuer B zum Erreichen des Ausgleichs im ordentlichen Ergebnis in v.H.		Diese Angabe wird bei einem geplanten negativen ordentlichen Ergebnis rechnerisch ermittelt.

Auswertung der Angaben zur Beurteilung der dauernden finanziellen Leistungsfähigkeit

		Indikatorwert
Geplantes ordentliches Ergebnis je Einwohner	4,37	30,00
Bestand Rücklage aus Überschüssen des ordentlichen Ergebnisses	0,00	0,00
Ordentliche Fehlbeträge aus Vorjahren	3541673,82	0,00
Die Liquiditätsreserve wurde vollständig gebildet		5,00
Bestand an Eigenkapital	0,00	0,00
Verbindlichkeiten aus Liquiditätskrediten (Kernverwaltung und Sondervermögen) je Einwohner	0,00	5,00
Verbindlichkeiten gegenüber dem Sondervermögen Hessenkasse je Einwohner	460,39	0,00
Geplante Differenz je Einwohner aus Zahlungsmittelfluss aus laufender Verwaltungstätigkeit und ordentlicher Tilgung sowie Beitrag HESSENKASSE	47,50	30,00
Summe und Status		70,00
Vorliegende Auswertung präjudiziert das Haushaltsgenehmigungsverfahren nicht. Die notwendige individuelle Prüfung und Beurteilung der Aufsichtsbehörde wird hierdurch nicht ersetzt.		
Hinweise der Gemeinde zur aktuellen Haushaltslage (optional) [Textfeld bitte mit Doppelklick öffnen]		

Indikator pro Einwohner	Bewertung ggf. der Entwicklung nach Indikatoren pro Einwohner	Gewichtung der Indikatoren pro Einwohner in %
ordentliches Ergebnis	Überschuss (mehr als + 5 €) = 1	40%
	jahresbezogener Haushaltsausgleich (im Korridor von - 5 € bis + 5 € oder durch Rücklage) = 0,75	
	defizitär im Korridor (weniger als - 5 € bis - 40 €) = 0,5	
	defizitär im Korridor (weniger als - 40 € bis - 75 €) = 0,25	
	defizitär (weniger als -75 €) = 0	
Bestand ordentliche Rücklage	Bestand = 1	5%
	kein Bestand (≤ 0 €) = 0	
Fehlbeträge aus Vorjahren (Bilanzwert der letzten aufgestellten Bilanz)	kein Bestandswert = 1	5%
	Ausweis eines Fehlbetragbestands = 0 errechnungswert < 0 € (damit Fehlbetragbestand) = 0	
Bestand der Liquiditätsreserve	Bestand vollständig gebildet = 1	5%
	Bestand teilweise gebildet (≥ 50 %) = 0,5	
	Bestand unzureichend oder nicht gebildet (< 50 %) = 0	
Ausweis von Eigenkapital (nach letzter aufgestellter Bilanz)	positiver Eigenkapitalbestand = 1	5%
	negativer Eigenkapitalbestand (≤ 0 €) = 0	
Verbindlichkeiten aus Liquiditätskrediten (Kommune plus Sondervermögen)	kein Bestand (= 0 €) = 1	5%
	Bestand (> 0 €) = 0	
Verbindlichkeiten gegenüber dem Sondervermögen Hessenkasse	kein Bestand (= 0 €) = 1	5%
	Bestand (> 0 €) = 0	
Zahlungsmittelfluss lfd. Verwaltungstätigkeit abzüglich der Tilgung sowie der Zahlungen an das Sondervermögen Hessenkasse	Saldo > 5 € = 1	30%
	im Korridor von 0 € bis + 5 € = 0,5	
	Saldo < 0 € = 0	
		100%

Status

grün (+) $\geq 70\%$
gelb (0) $< 70\%$ und $> 40\%$
rot (-) $\leq 40\%$

Kostenstellenplan

Kostenstellenrahmen

Optionen: Ebene: Kostenstelle, Seitenkopf: Standard

1. Verdichtungsebene

2. Verdichtungsebene

3. Verdichtungsebene

KLR-Kostenstelle

01	Innere Verwaltung
0110	Verwaltungssteuerung und Service
011010	Gemeindeorgane
01101001	Gemeindevorstand
01101002	Gemeindevertretung
01101003	Ortsbeiräte Allgemein
01101010	Ortsbeirat Grebendorf
01101020	Ortsbeirat Jestädt
01101030	Ortsbeirat Schwebda
01101040	Ortsbeirat Frieda
01101050	Ortsbeirat Neuerode
01101060	Ortsbeirat Hitzelrode
01101070	Ortsbeirat Motzenrode
01101099	Gemeindeorgane Allgemein
011020	Hauptverwaltung
01102001	Hauptverwaltung
01102002	Verwaltungsgebäude
01102099	Hauptverwaltung Allgemein
011030	Finanzverwaltung
01103001	Kämmerei
01103002	Gemeindekasse
01103003	Steuerverwaltung
01103099	Finanzverwaltung Allgemein
011040	Allgemeine Verwaltung
01104001	Allgemeine Verwaltung
011050	Zentrale Dienste und Verwaltungseinrichtungen
01105001	Personalrat
01105002	Bauhof
01105003	Fuhrpark Verwaltung
01105004	Zweckverband Kommunale Dienste
01105005	Post Point
01105006	Fuhrpark Bauhof
01105007	Geräte Bauhof
01105099	Zentrale Dienste u. Verwaltungseinrichtung Allgemein
011060	Interkommunale Zusammenarbeit
01106001	Interkommunale Zusammenarbeit EDV
02	Sicherheit und Ordnung
0210	Statistik und Wahlen
021010	Statistik und Wahlen
02101001	Europawahlen
02101002	Bundestagswahlen
02101003	Landtagswahlen
02101004	Kommunalwahlen
02101005	Direktwahlen
02101099	Wahlen Allgemein
0220	Ordnungsangelegenheiten
022010	Ordnungsverwaltung
02201001	Ordnungsverwaltung
02201002	Einwohnermeldeamt/Bürgerbüro
02201003	Ortsgericht/Schiedsamt
02201004	Gewerbeamt
02201099	Ordnungsverwaltung Allgemein

1. Verdichtungsebene

2. Verdichtungsebene

3. Verdichtungsebene

KLR-Kostenstelle

022020	Standesamt
02202001	Standesamt
0230	Brandschutz
023010	Feuerwehr- und Katastrophenschutz
02301011	Feuerwehr Grebendorf
02301012	Feuerwehrgebäude Grebendorf
02301013	Feuerwehr Grebendorf Fuhrpark
02301014	Jugendfeuerwehr Grebendorf
02301021	Feuerwehr Jestädt
02301022	Feuerwehrgebäude Jestädt
02301023	Feuerwehr Jestädt Fuhrpark
02301024	Jugendfeuerwehr Jestädt
02301031	Feuerwehr Schwebda
02301032	Feuerwehrgebäude Schwebda
02301033	Feuerwehr Schwebda Fuhrpark
02301034	Jugendfeuerwehr Schwebda
02301041	Feuerwehr Frieda
02301042	Feuerwehrgebäude Frieda
02301043	Feuerwehr Frieda Fuhrpark
02301044	Jugendfeuerwehr Frieda
02301051	Feuerwehr Neuerode
02301052	Feuerwehrgebäude Neuerode
02301053	Feuerwehr Neuerode Fuhrpark
02301054	Jugendfeuerwehr Neuerode
02301061	Feuerwehr Hitzelrode
02301062	Feuerwehrgebäude Hitzelrode
02301063	Feuerwehr Hitzelrode Fuhrpark
02301064	Jugendfeuerwehr Hitzelrode/Motzenrode
02301071	Feuerwehr Motzenrode
02301072	Feuerwehrgebäude Motzenrode
02301073	Feuerwehr Motzenrode Fuhrpark
02301098	Jugendfeuerwehr Allgemein
02301099	Feuerwehr Allgemein
04	Kultur und Wissenschaft
0410	nichtwissenschaftliche Museen, Sammlungen
041010	Museen
04101001	Heimatismuseum Schwebda
0420	Heimat- und sonstige Kulturpflege
042010	Heimat- und sonstige Kulturpflege
04201001	Heimat- und Kulturpflege
04201002	Kulturelle Veranstaltungen
04201003	Partnerschaften
04201004	Vereinsförderung
04201099	Heimat- und Kulturpflege Allgemein
0430	Büchereien
043010	Büchereien
04301001	Büchereien
0440	Musikpflege
044010	Musikpflege
04401001	Musikpflege
0450	Förderung von Kirchengemeinden
045010	Förderung von Kirchengemeinden
04501010	Kirchenbaulasten
05	Soziale Leistungen
0510	Förderung von Trägern der Wohlfahrtspflege
051010	Förderung von Trägern der Wohlfahrtspflege
05101001	Förderung der Wohlfahrtspflege
0520	Sonstige soziale Hilfen und Leistungen

1. Verdichtungsebene

2. Verdichtungsebene

3. Verdichtungsebene

KLR-Kostenstelle

052010	Sonstige soziale Hilfen und Leistungen
05201001	Seniorenunterstützung
05201002	Bürgerbus
06	Kinder-, Jugend- und Familienhilfe
0610	Tageseinrichtungen für Kinder
061010	Kindergärten
06101001	Kindergartenverwaltung
06101002	Kindergarten Fuhrpark
06101010	Kindergarten Grebendorf
06101030	Kindergarten Schwebda
06101040	Kindergarten Frieda
06101099	Kindergarten Allgemein
0620	Einrichtungen der Jugendarbeit
062010	Jugendzentren
06201010	Jugendraum Grebendorf
06201020	Jugendraum Jestädt
06201030	Jugendraum Schwebda
06201040	Jugendraum Frieda
06201050	Jugendraum Neuerode
06201060	Jugendraum Hitzelrode
06201070	Jugendraum Motzenrode
06201089	Schulkinderbetreuung
06201098	Jugendförderung Allgemein
06201099	Jugendräume Allgemein
0630	Sonst. Einricht. d. Kinder-, Jugend- u. Familienh.
063010	Kinderspielplätze
06301010	Kinderspielplätze Grebendorf
06301020	Kinderspielplätze Jestädt
06301030	Kinderspielplätze Schwebda
06301040	Kinderspielplätze Frieda
06301050	Kinderspielplätze Neuerode
06301060	Kinderspielplätze Hitzelrode
06301070	Kinderspielplätze Motzenrode
06301099	Kinderspielplätze Allgemein
0640	Sonstige Leistungen der Kinder-, Jugend- und Familienhilfe
064010	Familienförderung
06401010	Familienförderung Kiga Grebendorf
06401030	Familienförderung Kiga Schwebda
06401040	Familienförderung Kiga Frieda
06401099	Familienförderung Allgemein
07	Gesundheitsdienste
0710	Maßnahmen der Gesundheitspflege
071010	Maßnahmen der Gesundheitspflege
07101001	Maßnahmen der Gesundheitspflege
08	Sportförderung
0810	Förderung des Sports
081010	Sportförderung
08101001	Sportförderung
0820	Sportstätten und Bäder
082010	Sportanlagen
08201011	Sportanlage Grebendorf
08201012	Sporthalle Grebendorf
08201020	Sportanlage Jestädt
08201030	Sportanlage Schwebda
08201040	Sportanlage Frieda
08201050	Sportanlage Neuerode
08201099	Sportanlagen Allgemein

1. Verdichtungsebene
2. Verdichtungsebene
3. Verdichtungsebene
KLR-Kostenstelle

09	Räumliche Planung und Entwicklung, Geoinformationen
0910	Räumliche Planungs- und Entwicklungsmaßnahmen
091010	Räumliche Planungs- und Entwicklungsmaßnahmen
09101001	Gemeindeplanung, Vermessung, Bauordnung
091020	Dorferneuerung
09102030	Dorferneuerung Schwebda
09102099	Dorfentwicklung Meinhard
10	Bauen und Wohnen
1010	Bau- und Grundstücksordnung
101010	Liegenschaftsverwaltung
10101001	Liegenschaftsverwaltung
101020	Bauverwaltung
10102001	Bauverwaltung
11	Ver- und Entsorgung
1110	Elektrizitätsversorgung
111010	Elektrizitätsversorgung
11101001	Elektrizitätsversorgung
1120	Gasversorgung
112010	Gasversorgung
11201001	Gasversorgung
1130	Wasserversorgung
113010	Wasserversorgung
11301001	Wasserversorgung
11301002	Wasserversorgung Testphase Jestädt- Eschwege
1140	Abfallwirtschaft
114010	Abfallwirtschaft
11401001	Abfallwirtschaft
1150	Abwasserbeseitigung
115010	Abwasserbeseitigung
11501001	Abwasserbeseitigung
12	Verkehrsflächen und -anlagen, ÖPNV
1210	Gemeindestraßen
121010	Gemeindestraßen
12101001	Gemeindestraßen
12101002	Winterdienst
121020	Straßenbeleuchtung
12102010	Straßenbeleuchtung Grebendorf
12102020	Straßenbeleuchtung Jestädt
12102030	Straßenbeleuchtung Schwebda
12102040	Straßenbeleuchtung Frieda
12102050	Straßenbeleuchtung Neuerode
12102060	Straßenbeleuchtung Hitzelrode
12102070	Straßenbeleuchtung Motzenrode
12102099	Straßenbeleuchtung Allgemein
121030	Straßenreinigung
12103001	Straßenreinigung
1220	ÖPNV
122010	ÖPNV
12201001	ÖPNV Haltestellen
12201002	Verkehrsgesellschaften Allgemein
13	Natur- und Landschaftspflege
1310	Öffentliche Gewässer/wasserbauliche Anlagen
131010	Öffentliche Gewässer/wasserbauliche Anlagen
13101001	Gewässer/Wasserläufe Allgemein
1320	Friedhofs- und Bestattungswesen

1. Verdichtungsebene

2. Verdichtungsebene

3. Verdichtungsebene

KLR-Kostenstelle

132010	Friedhofs- und Bestattungswesen
13201010	Friedhof Grebendorf
13201021	Friedhof Jestädt
13201022	Jüdischer Friedhof Jestädt
13201030	Friedhof Schwebda
13201040	Friedhof Frieda
13201050	Friedhof Neuerode
13201060	Friedhof Hitzelrode
13201070	Friedhof Motzenrode
13201097	Denkmäler der Opfer von Krieg- und Gewaltherrschaft
13201098	Gräber der Opfer von Krieg- und Gewaltherrschaft
13201099	Friedhöfe Allgemein
1330	Naturschutz- und Landschaftspflege
133010	Naturschutz- und Landschaftspflege
13301001	Naturschutz- Landschaftspflege u. Grünanlagen
13301002	Naturschutz- Landschaftspflege u. Grünanlagen außerorts
1340	Land- und Forstwirtschaft
134010	Waldwirtschaft
13401001	Waldwirtschaft
134020	Feld- und Wirtschaftswege
13402001	Feld- und Wirtschaftswege
14	Umweltschutz
1410	Umweltschutzmaßnahmen
141010	Umweltschutzmaßnahmen
14101001	Umweltschutzmaßnahmen
15	Wirtschaft und Tourismus
1510	Wirtschaftsförderung
151010	Wirtschaftsförderung
15101001	Wirtschaftsförderung
1520	Tourismus
152010	Tourismus
15201001	Werratalsee
15201002	Wandergebiet "Hessische Schweiz"
15201099	Tourismus Allgemein
1530	Allg. Einrichtungen und Unternehmen
153010	Dorfgemeinschaftshäuser/Bürgerhäuser
15301010	BGH Grebendorf
15301020	DGH Jestädt
15301030	BGH "Werratal" Schwebda
15301040	DGH "Weinberghalle" Frieda
15301050	DGH Neuerode
15301060	DGH Hitzelrode
15301070	DGH Motzenrode
15301099	BGH/DGH Allgemein
153020	Allgemeines Grundvermögen
15302011	Wohnhaus Reinhardstraße 3, Grebendorf
15302012	Wohnhaus Neueroder Straße 58, Grebendorf
15302021	Wohnhaus Siedlung 21, Jestädt
15302031	Wohnhaus Mühlhäuser Str. 17, Schwebda
15302041	Wohnhaus Kirchplatz 2, Frieda
15302042	Wohnhaus Leipziger Straße 50, Frieda
15302098	Unbebautes Grundvermögen Allgemein
15302099	Bebautes Grundvermögen Allgemein
153030	Freizeit- und Erholungseinrichtung Werratalsee

1. Verdichtungsebene

2. Verdichtungsebene

3. Verdichtungsebene

KLR-Kostenstelle

15303001	Freizeit- und Erholungseinrichtung Werratalsee
153040	Kulturscheune Grebendorf
15304010	Kulturscheune Grebendorf
16	Allgemeine Finanzwirtschaft
1610	Steuern, allg. Zuweisungen, allg. Umlagen
161010	Steuern, allg. Zuweisungen, allg. Umlagen
16101001	Steuern, allg. Zuweisungen, allg. Umlagen
1620	sonstige allg. Finanzwirtschaft
162010	sonstige allg. Finanzwirtschaft
16201001	sonstige allg. Finanzwirtschaft
1630	Abwicklung der Vorjahre
163010	Abwicklung der Vorjahre
16301001	Abwicklung Vorjahre

Ergebnishaushalt

Haushaltsplan der Gemeinde Meinhard

Ergebnishaushalt 2019				
Meinhard				
Nr.	Bezeichnung	Ansatz 2019	Ansatz 2018	Ergebnis 2017
01	Privatrechtliche Leistungsentgelte	-153.666	-119.000	-142.004
5003000	Umsatzerlöse aus Überlassung Gebäude und Räume	-66.178	-65.465	-65.750
5003100	Umsatzerlöse Benutzung BGH/DGH	-12.400	-12.080	-12.469
5003200	Umsatzerlöse Benutzung Kegelbahnen	-430	-500	-421
5004000	Umsatzerlöse aus Überlassung von Rechten	-17.948	-18.085	-18.495
5005000	Umsatzerlöse aus d sonst Nutzung v Vermögen/ Recht	-500	-520	-518
5090000	sonstige Umsatzerlöse	-56.210	-22.350	-44.351
02	Öffentlich-rechtliche Leistungsentgelte	-1.752.550	-1.892.850	-1.962.443
5101000	öffentlich rechtliche Verwaltungsgebühren	-42.890	-42.390	-47.651
5101010	öffentlich rechtliche Verwaltungsgebühren Friedhof	-13.600	-27.600	-31.334
5101011	Auflösung PRAP Friedhofsgebühren	-14.500		
5110000	öffentlich rechtliche Benutzungsgebühren			-4.032
5110010	öffentlich rechtliche Benutzungsgebühren Wasser	-600.000	-585.000	-621.919
5110011	öffentlich rechtliche Benutzungsgebühren Kanal	-863.000	-955.000	-958.888
5110012	öffentlich rechtliche Benutzungsgebühren KiGa's	-154.000	-220.000	-236.585
5110013	öffentlich rechtliche Benutzungsgebühren Friedhofshallen	-1.560	-1.560	-1.470
5110017	Gebühr Mittagsverpflegung Kindergärten	-63.000	-61.300	-60.554
5150000	Erträge aus Bußgeldern u Verwarnungen			-10
03	Kostenersatzleistungen und -erstattungen	-159.394	-159.629	-159.578
5480100	Kostenerstattungen vom Bund	-2.600		-1.101
5481000	Kostenerstattungen vom Land		-2.600	-131
5482000	Kostenerstattungen von Gemeinden/GV	-136.094	-118.109	-132.523
5483000	Kostenerstattungen von Zweckverbänden u. dergl.	-5.840	-5.900	-6.362
5484000	Kostenerstattungen von gesetzl. SozVers		-18.500	
5488000	Kostenerstattungen von übrigen Bereichen	-2.860	-2.520	-3.291
5488010	Kostenerstattungen von übrigen Bereichen Wasserversorgung	-12.000	-12.000	-16.170
04	Bestandsveränderungen und akt. Eigenleistg.			39
5210000	Bestandsveränderungen an fertigen Erzeugnissen			39
05	Steuern steuerähnl. Ertr.einschl.Ertr.aus ges.Uml.	-3.974.200	-3.925.700	-3.819.441
5500100	Gemeindeanteil an der Einkommensteuer	-2.140.000	-2.100.000	-1.986.449
5504000	Gemeindeanteil an der Umsatzsteuer	-172.000	-180.000	-109.455
5551000	Grundsteuer A	-66.200	-53.500	-53.807
5552000	Grundsteuer B	-761.700	-757.200	-754.750
5553000	Gewerbesteuer	-800.000	-800.000	-879.478
5559120	Sonst Vergnügungsst, einschl Spielapparatesteuer	-3.300	-3.300	-3.724
5559200	Hundesteuer	-31.000	-31.700	-31.779
06	Erträge aus Transferleistungen	-129.000	-125.000	-134.432
5477000	Ausgleichsleistungen Familienleistungsgesetz	-129.000	-125.000	-134.432
07	Ertr.a.Zuweisgn.u.Zusch.f.lfd.Zwecke u.allg.Uml.	-2.844.321	-2.833.877	-2.732.248
5401001	Allg Finanzzuweis d Landes nach FAG			-28.700
5401010	Schlüsselzuweisungen	-2.300.265	-2.530.677	-2.417.599
5421000	Zuweisungen für lfd Zwecke vom Land	-457.385	-263.015	-248.141
5422000	Zuweisungen f lfd Zwecke von Gemeinden,GemVerbände	-72.100	-34.185	-37.808
5428000	Zusch. für lfd Zwecke von übrigen Bereichen	-14.571		

Haushaltsplan der Gemeinde Meinhard

Ergebnishaushalt 2019				
Meinhard				
Nr.	Bezeichnung	Ansatz 2019	Ansatz 2018	Ergebnis 2017
5428100	Zusch. für lfd Zwecke Rad und Fun		-6.000	
08	Ertr.a.Aufl.v.Sonderp.a.Inv.zuw.-zusch.u.-Beitr.	-633.474	-636.604	-631.676
5460099	Erträge Auflösung SOPO Sonderinvest. (Tilg. Land)	-10.179	-10.179	-10.180
5460100	Erträge Auflös SOPO Invest vom öffentl Bereich	-544.980	-561.549	-547.638
5460110	Erträge Auflös SOPO Invest vom öffentl Bereich Wasserversorgung			-8.989
5460199	Erträge Auflösung SOPO Sonderinvest. (Tilg.Bund)	-3.306	-3.306	-3.306
5461000	Erträge Auflös SOPO Invest nicht öffentl Bereich	-1.923	-2.286	-2.289
5462000	Erträge Auflösung von SOPO Investitionsbeiträgen	-32.143	-32.154	-32.144
5462010	Erträge Auflösung von SOPO Investitionsbeiträgen Wasserversorgung	-26.345	-27.130	-27.131
5463000	Erträge Auflösung von SOPO für den Gebührenaugl.	-14.598		
09	Sonstige ordentliche Erträge	-108.882	-134.513	-112.844
5309100	Konzessionsabgaben	-102.900	-128.300	-102.856
5330000	Erträge aus Schadenersatzleistungen			-5.005
5392000	Eigenbeteil. Wahlleistungen § 6a HBeihVO akt. Bante	-454	-454	-454
5392001	Eigenbeteil. Wahlleistungen § 6a HBeihVO passive Beamte	-908	-908	-907
5399000	andere sonstige betriebliche Erträge	-4.620	-4.851	-3.622
5399010	andere sonstige betriebliche Erträge Wasservers.			0
10	Summe der ordentlichen Erträge (Nr. 1 - 9)	-9.755.487	-9.827.173	-9.694.627
11	Personalaufwendungen	2.894.570	2.776.716	2.514.349
6201000	Entg. für geleist. Arbeitszeit (einschl. Zulagen)	2.089.900	1.997.470	1.795.729
6201001	Leistungsentgelt Beschäftigte ersetzt Kto. 6211000, nur für Loga-Buchungen	34.970	35.531	56.004
6201030	Entg. Aushilfen (einschl. Zulagen)	200	600	
6301000	Dienst-, Amtsbezüge einschl. tarifl. Zulagen	261.300	255.180	239.821
6401000	AG-Anteil zur Sozialvers. Entgeltbereich	433.540	415.795	344.099
6420000	Beiträge z. Berufsgenossenschaft u. Unfallvers.	23.110	22.540	21.114
6490100	Beihilfen Bezügebereich	36.000	39.000	53.143
6509000	Sonst.Aufw.für Personalmaßnahmen	11.800	8.650	3.306
6513000	Aufw. f. übernommene Fahrtk. von Bediensteten	1.500	1.600	784
6550000	Aufwendungen für Dienstjubiläen	2.250	350	350
12	Versorgungsaufwendungen	510.881	540.384	446.373
6450100	Aufw. an Versorgungskassen Beamte	293.715	283.649	283.750
6451000	Auf. an Verso. kassen f tarifl. Beschäftigte	161.400	152.785	138.950
6460100	Zuführung zu Pensionsrückstellungen			-31.712
6460101	Zuführung zu Pensionsrückstellungen Planung	38.789	91.910	
6461000	Zuführung zu Beihilferückstellungen			55.385
6461001	Zuführung zu Beihilferückstellungen Planung	16.977	12.040	
13	Aufwendungen für Sach- und Dienstleistungen	1.486.231	1.234.238	1.460.664
6001000	Rohstoffe/ Material/ Vorprodukte/ Fremdbauteile	2.100	2.100	1.388
6001010	Rohstoffe/ Material/ Vorprodukte/ Fremdbauteile Wasserversorgung	6.000	6.000	5.569
6010100	Aufw. für Büromat. u. Drucks. d. Verw. u. ähnl. Ei	9.530	9.480	7.718
6010110	Aufw. für Büromat. u. Drucks. d. Verw. u. ähnl. Ei Wasserversorgung	200	200	108
6011000	Lehr- und Unterrichtsmittel	3.600	3.100	2.777
6012000	Verpflegungskosten Kindergärten	1.250	1.250	1.219
6020000	Hilfsstoffe	300	700	

Haushaltsplan der Gemeinde Meinhard

Ergebnishaushalt 2019				
Meinhard				
Nr.	Bezeichnung	Ansatz 2019	Ansatz 2018	Ergebnis 2017
6030300	Verbrauchswerkzeuge	500	500	462
6030310	Verbrauchswerkzeuge Wasserversorgung	450		
6051000	Strom	124.170	139.635	134.799
6051010	Strom Wasserversorgung	38.535	38.535	37.135
6052000	Gas	58.400	59.900	55.277
6054000	Heizöl	14.000	14.000	9.782
6054100	Alternative Heizstoffe	300	300	
6055000	Treibstoffe	21.700	19.700	18.776
6055010	Treibstoffe Wasserversorgung	1.200	1.200	1.104
6056000	Wasser	29.650	25.440	27.056
6057000	Abwasser	15.425	17.340	21.314
6058000	Nebenkosten aus Vermietung und Verpachtung	1.750	1.750	1.644
6061000	Materialaufw. für Gebäude u. Außenanlagen	11.620	10.170	9.252
6061010	Materialaufw. für Gebäude u. Außenanlagen Wasserv.	700	700	701
6063000	Materialaufw. für Einrichtungen und Ausstattungen	6.061	5.850	5.328
6063010	Materialaufw. für Einrichtungen und Ausstattungen Wasserversorgung	6.500	8.100	19.526
6065000	Materialaufw. für Straßen, Wege, Plätze u.ä.	13.100	12.900	9.651
6069000	sonstiger Aufw. für Reparatur u. Instandhaltung	4.650	4.150	2.347
6070000	Aufw. für Berufskleidung, Arbeitsschutzmittel	12.750	13.900	13.606
6070010	Aufw. für Berufskleidung, Arbeitsschutzmittel Wasserversorgung	200	200	428
6081000	Reinigungsmaterial	3.700	2.580	2.573
6081010	Reinigungsmaterial Wasserversorgung	1.400	1.300	1.398
6089000	übriger sonstiger Materialaufwand	11.830	22.243	8.205
6089010	übriger sonstiger Materialaufwand Wasserversorgung	1.000	5.200	899
6101000	Fremdleist. für Erzeugnisse u. and. Umsatzleist.	25.300	25.300	25.658
6101010	Mittagsverpflegung Kindergärten	63.000	61.300	60.573
6120000	Entwickl., Versuchs- und Konstr.Arbeit durch 3.	6.300	5.300	1.772
6131000	Aufw. Entsch. ehrenamtl. Tätige (sow. N. Hkto 678)	17.847	17.608	17.472
6139000	sonstige weitere Fremdleistungen	15.000	10.400	19.839
6161000	Instandh. Gebäude, Außenanl. (Bauunterhaltung)	33.680	45.350	33.481
6161010	Instandh. Gebäude, Außenanl. (Bauunterhaltung) Wasserversorgung	34.600	18.000	2.151
6163000	Instandh. von Einrichtungen und Ausstattungen	13.900	7.650	12.539
6163010	Instandh. von Einrichtungen und Ausstattungen Wasserversorgung	120	100	112
6164000	Instandhaltung von Fahrzeugen	39.100	37.950	46.206
6164010	Instandhaltung von Fahrzeugen Wasserversorgung	3.000	3.000	814
6165000	Instandh. v. Sachanl. Gemeingebr., Infrastr.verm.	134.760	54.000	31.742
6165010	Instandh. v. Sachanl. Gemeingebr., Infrastr.verm. Wasserversorgung	43.800	22.800	14.669
6166000	Wartungskosten	34.166	36.610	18.566
6166010	Wartungskosten Wasserversorgung	3.950	3.950	2.702
6169000	sonstige Fremdinstandhaltung	1.500	1.500	955
6169100	Aufwendungen für Schadensfälle			3.811
6169110	Aufwendungen für Schadensfälle Wasserversorgung			336
6171000	Aufwendungen für Fremdensorgung	15.000	15.010	15.791
6173000	Fremdreinigung	28.622	17.112	17.778
6174000	Bestreifung Werratalsee	1.500	3.500	8.988
6175000	Wasseruntersuchungen	1.000	1.000	988
6175010	Wasseruntersuchungen Wasserversorgung	10.580	15.080	5.998

Haushaltsplan der Gemeinde Meinhard

Ergebnishaushalt 2019				
Meinhard				
Nr.	Bezeichnung	Ansatz 2019	Ansatz 2018	Ergebnis 2017
6179000	And. sonstige Aufwendungen für bezogene Leistungen	124.364	119.310	115.325
6179010	And. sonstige Aufwendungen für bezogene Leistungen Wasserversorgung	3.352	3.352	3.351
6701000	Mieten, Pachten, Erbbauzinsen	15.076	15.053	15.172
6701010	Mieten, Pachten, Erbbauzinsen Wasserversorgung	11	11	10
6720099	Lizenzen und Konzessionen	3.555	3.448	3.327
6730000	Gebühren	1.297	1.297	945
6750000	Bankspesen / Kosten d. Geldverkehrs u.d. Kapitalbe	6.020	5.920	3.362
6750001	Rücklastschriftgebühr	200		
6771000	Aufw. für Sachverst., Rechtsanwälte u. Gerichtskos	16.400	12.550	2.813
6772000	Aufw. für Steuerberatung & Wirtschaftsprüfung	48.270	58.000	6.369
6772010	Aufw. für Steuerberatung & Wirtschaftsprüfung Wasserversorgung	6.000	5.600	6.799
6772020	Aufw. für Steuerberatung & Wirtschaftsprüfung/Plan	-17.000	-34.000	17.000
6779000	Aufw. für andere Beratungsleistungen	12.050	11.300	11.403
6780000	Aufw. für Aufsichtsrat bzw. Beirat oder dgl.	25.700	25.700	24.158
6810000	Aufw. für Zeitungen u Fachlit. d. Verw. u ähnl. Ei	8.970	5.410	3.264
6820000	Porto und Versandkosten	8.643	8.843	8.858
6820010	Porto und Versandkosten Wasserversorgung	1.485	1.485	1.485
6831000	Datenübertragungskosten	14.533	14.804	1.498
6832000	Telefonkosten	10.000	9.880	9.223
6832010	Telefonkosten Wasserversorgung	2.700	2.470	163
6840000	amtliche Bekanntmachungen	3.510	3.860	1.844
6850099	Reisekosten	1.800	1.800	220
6860100	Aufw. für Verfügungsmittel	7.432	7.432	5.195
6861000	Aufw. für Öffentlichkeitsarbeit	2.500	1.000	2.890
6869000	sonst. Aufwendungen für Repräsentation	4.050	4.550	1.315
6869100	Aufwendungen für Rad und Fun		6.000	
6880000	Aufw. Für Fort- und Weiterbildung	32.150	22.950	6.253
6880010	Aufw. Für Fort- und Weiterbildung Wasserversorgung	500	500	30
6900100	Beiträge f. Gebäudebezogene Versicherungen	26.609	25.210	24.068
6901000	Kfz-Versicherungsbeiträge	10.082	7.890	7.292
6901010	Kfz-Versicherungsbeiträge Wasserversorgung	287	270	269
6909000	Beiträge für sonstige Versicherungen	27.494	26.567	25.721
6910000	Beitr. Wirtschaftsverb. & Berufsvertr, sonst. Vere	20.677	19.556	9.368
6970100	Einstellungen in den SOPO für Gebührenaussgleich	122.941		397.907
6993000	übrige sonstige betriebliche Aufwendungen	1.277	1.277	224
6994000	Vollstreckungsgebühren	4.000	4.000	557
14	Abschreibungen	1.166.568	1.210.189	1.248.803
6611000	Abschr. auf Konzessionen u. a. Schutzrechte	8.627	12.545	12.545
6615000	Abschr. aktivierte Investzuw.,-zuschüsse u. -beitr	4.989	5.299	5.297
6620000	Abschr. Gebäude u. -einr., SachAnlag., InfrStrktV	932.738	935.470	921.665
6620010	Abschr. Gebäude u. -einr., SachAnlag., InfrStrktV Wasserversorgung	114.948	128.390	128.005
6630000	Abschr. auf techn. Anlagen u. Maschinen	4.865	5.060	4.921
6642000	Abschr. auf Betriebsausstattung	12.672	16.085	16.041
6643000	Abschr. auf Fuhrpark	35.313	44.180	40.257
6645000	Abschr. auf Geschäftsausstattung	22.122	30.920	32.459
6645010	Abschr. auf Geschäftsausstattung Wasserversorgung	388	390	560

Haushaltsplan der Gemeinde Meinhard

Ergebnishaushalt 2019				
Meinhard				
Nr.	Bezeichnung	Ansatz 2019	Ansatz 2018	Ergebnis 2017
6650000	Abschreibung geringwertige Wirtschaftsgüter (GWG)	12.137	12.860	7.879
6650010	Abschreibung geringwertige Wirtschaftsgüter (GWG) Wasserversorgung	1.112	2.320	1.747
6672000	Einzelwertberichtigung			13.030
6673000	Pauschalwertberichtigung			47.742
6690099	Abschreibungen Sonderinvest.programm	16.657	16.670	16.654
15	Aufw.f. Zuweisungen und Zuschüsse s.bes.Finanzaufw	386.099	392.251	368.968
7123000	Zuw. für lfd. Zwecke an Zweckverbände und dergl.			30.000
7128000	Zuschüsse für laufende Zwecke an übrige Bereiche	42.354	39.906	32.808
7128100	Zuschüsse für lfd. Zwecke an übrige Bereiche SKuSÜ	1.600	1.600	1.595
7170100	sonstige Erstattungen an den Bund	1.630	1.630	1.696
7171000	sonstige Erstattungen an das Land	800	800	758
7172000	sonstige Erstattungen an Gemeinden (GV)	333.200	341.800	296.963
7174000	sonstige Erst. an den sonstigen öffentl. Bereich	1.470	1.470	1.055
7178000	sonstige Erstattungen an übrigen Bereich	2.545	2.545	2.029
7179000	sonstige Erstattungen Lohnausfallkosten	2.500	2.500	2.064
16	Steueraufw.einschl.Aufw.a.ges.Uml.verpfl.	2.921.300	2.986.000	3.037.923
7354100	Kreisumlage	1.901.600	1.932.900	1.777.380
7354110	Kreisumlage ohne Finbu für Planung			192.300
7354200	Schulumlage	912.700	931.100	844.332
7354210	Schulumlage ohne Finbu für Planung			91.500
7380100	Gewerbesteuerumlage	107.000	122.000	132.411
18	Sonstige ordentliche Aufwendungen	10.709	10.336	13.155
7020000	Grundsteuer	7.591	7.696	7.558
7030000	Kfz-Steuer	2.943	2.465	2.598
7030010	Kfz-Steuer Wasserversorgung	175	175	172
7410000	Körperschaftssteuer			314
7420000	Kapitalertragsteuer			2.366
7490000	sonst. Steuern vom Einkommen und Ertrag			147
19	Summe der ordentlichen Aufwendungen (Nr. 11 - 18)	9.376.358	9.150.114	9.090.234
20	Verwaltungsergebnis (Nr. 10 ./ Nr. 19)	-379.129	-677.059	-604.392
21	Finanzerträge	-11.235	-11.735	-23.768
5710100	Bankzinsen			-9.467
5730000	Bürgerschaftsprovisionen	-235	-235	-246
5761000	Säumniszuschläge	-3.000	-3.500	-4.561
5761100	Vollstreckungsgebühren	-500	-500	-186
5762000	Mahngebühren öff.-rechtl.	-4.500	-4.500	-5.936
5763000	Verzinsung von Steuernachforderungen u. -erstatt.	-2.400	-2.400	-2.387
5790900	Übrige sonstige Zinsen und ähnl. Erträge	-600	-600	-984
22	Zinsen und andere Finanzaufwendungen	369.975	470.577	466.029
7710099	Kreditzinsen "Zinsdienstumlage"	8.300	8.622	8.996
7710100	Darlehenszinsen	325.000	400.000	369.049
7710110	Swapzinsen	17.000	31.000	70.938
7710200	Zinsen Kassenkredit u. Sollzinsen	5.000	15.000	2.850
7730200	Auflösung Ansparraten Fondsdarlehen	12.175	13.455	

Haushaltsplan der Gemeinde Meinhard

Ergebnishaushalt 2019				
Meinhard				
Nr.	Bezeichnung	Ansatz 2019	Ansatz 2018	Ergebnis 2017
7731000	Ansparraten			13.707
7790010	Erstattungszinsen Gewerbesteueranlagung	2.500	2.500	489
23	Finanzergebnis (Nr. 21 - Nr. 22)	358.740	458.842	442.261
24	Gesamtbetr. d. ordentl Erträge (Nr. 10 + Nr. 21)	-9.766.722	-9.838.908	-9.718.395
25	Gesamtb. d. ordentl. Aufwendung. (Nr. 19 + Nr. 22)	9.746.333	9.620.691	9.556.263
26	Ordentliches Ergebnis (Nr. 24 ./ Nr. 25)	-20.389	-218.217	-162.132
27	Außerordentliche Erträge	-4.115		-95.524
5910000	Ertr. aus der Veräuß.von Grundst.,Gebäud.u.Anlagen			-75.657
5989000	sonstige periodenfremde Erträge	-4.115		-16.354
5990900	sonstige außerordentliche Erträge			-3.513
5991000	Ausbuchung Kleinbeträge			0
28	Außerordentliche Aufwendungen		3.093	19.695
7941000	Verl. aus Abgang von Sachanlagen			6.495
7970000	periodenfremde Aufwendungen		3.093	13.056
7990100	Ausbuchung Kleinbeträge			145
29	Außerordentliches Ergebnis (Nr. 27 ./ Nr. 28)	-4.115	3.093	-75.829
30	Jahresergebnis (Nr. 26 und Nr. 29)	-24.504	-215.124	-237.960
31	Erlöse der internen Leistungsbeziehungen	-1.478.108	-1.580.738	-1.589.226
9101010	Erträge ILV Gemeindevorstand	-57.456	-59.472	-59.532
9101020	Erträge ILV Hauptverwaltung	-168.840	-155.891	-115.597
9101030	Erträge ILV Kämmerei	-40.761	-39.171	-41.014
9101040	Erträge ILV Gemeindekasse	-108.925	-96.756	-95.365
9101050	Erträge ILV Steuerverwaltung	-60.404	-58.339	-57.618
9101060	Erträge ILV Liegenschaftsverwaltung	-43.365	-43.225	-43.110
9101070	Erträge ILV Bauverwaltung	-53.847	-53.293	-53.154
9101090	Erträge ILV EWO/Bürgerbüro	-49	-48	-335
9101100	Erträge ILV Standesamt	-62	-52	-118
9101110	Erträge ILV Bauhof	-307.871	-307.871	-307.871
9101120	Erträge ILV Fuhrpark Bauhof	-77.868	-77.868	-77.868
9101130	Erträge ILV Geräte Bauhof	-7.647	-7.647	-7.647
9102000	Erträge ILV Zuordnung der Zinsaufwendungen	-346.032	-414.574	-462.689
9103000	Erträge ILV Wald	-575	-575	-575
9104000	Erträge ILV Oberflächenwasser, Gemeindestraßen	-129.450	-191.000	-191.777
9105000	Erträge ILV Anteil Sport in BGH/DGH	-74.956	-74.956	-74.956
32	Kosten der internen Leistungsbeziehungen	1.478.108	1.580.738	1.589.226
9201010	Kosten ILV Gemeindevorstand	57.456	59.472	59.532
9201020	Kosten ILV Hauptverwaltung	168.840	155.891	115.597
9201030	Kosten ILV Kämmerei	40.761	39.171	41.014
9201040	Kosten ILV Gemeindekasse	108.925	96.756	95.365
9201050	Kosten ILV Steuerverwaltung	60.404	58.339	57.618
9201060	Kosten ILV Liegenschaftsverwaltung	43.365	43.225	43.110
9201070	Kosten ILV Bauverwaltung	53.847	53.293	53.154
9201090	Kosten ILV EWO/Bürgerbüro	49	48	335

Haushaltsplan der Gemeinde Meinhard

Ergebnishaushalt 2019				
Meinhard				
Nr.	Bezeichnung	Ansatz 2019	Ansatz 2018	Ergebnis 2017
9201100	Kosten ILV Standesamt	62	52	118
9201110	Kosten ILV Bauhof	307.871	307.871	307.871
9201120	Kosten ILV Fuhrpark Bauhof	77.868	77.868	77.868
9201130	Kosten ILV Geräte Bauhof	7.647	7.647	7.647
9202000	Kosten ILV Zuordnung der Zinsaufwendungen	346.032	414.574	462.689
9203000	Kosten ILV Wald	575	575	575
9204000	Kosten ILV Oberflächenwasser, Gemeindestraßen	129.450	191.000	191.777
9205000	Kosten ILV Anteil Sport in BGH/DGH	74.956	74.956	74.956
34	Jahresergebnis nach internen Leistungsbeziehungen	-24.504	-215.124	-237.960

Finanzhaushalt

Haushaltsplan der Gemeinde Meinhard

Finanzhaushalt 2019 -indirekt-				
Meinhard				
Nr.	Bezeichnung	HHansatz 2019	HHansatz 2018	Ergebnis Jahresabschl. 2017
01	1 Geplantes Jahresergebnis des Ergebnishaushalts	24.504	215.124	237.960
02	2 +/- Abschreibungen/Zuschreibungen auf Vermögensgegenstände d. Anlagevermögens	1.166.568	1.210.189	1.188.031
03	3 - Erträge aus der Auflösung von Sonderposten	-633.474	-636.604	-631.676
04	4 +/- Zunahme/Abnahme von Rückstellungen	38.766	69.950	324.473
05	5 +/- Erträge/Aufwendungen aus dem Abgang von Vermögensgegenständen			-69.162
05A	des Anlagevermögens			
06	6 +/- Sonstige nicht zahlungswirksame Aufwendungen und Erträge	120.616	13.455	411.653
06A	(einschließlich sonstige außerordentliche Erträge und Aufwendungen)			
07	7 +/- Zunahme/Abnahme der Vorräte, der Forderungen aus Lieferungen und	-83.400	138.000	84.670
07A	Leistungen sowie anderer Aktiva, die nicht der Investitions- oder			
07B	Finanzierungstätigkeit zuzuordnen sind			
08	8 +/- Zunahme/Abnahme der Verbindlichkeiten aus Lieferungen und	117.900		1.000
08A	Leistungen sowie anderer Passiva, die nicht der Investitions- oder			
08B	Finanzierungstätigkeit zuzuordnen sind			
09A	Zahlungsmittelfluss aus laufender Verwaltungstätigkeit Muster 16	682.480	734.114	1.423.841
09	9 Zahlungsmittelfluss aus laufender Verwaltungstätigkeit (Nr. 1 bis 8)	682.480	734.114	1.375.610
09C	Korrektur gemischte Konten			48.230
09S	Summe FinMittelfluss aus lfd. Verwaltungstätigkeit	682.480	734.114	1.423.841
10	10 Einzahlungen aus Investitionszuweisungen und -zuschüssen	852.520	993.552	242.953
10A	sowie aus Investitionsbeiträgen			
11	11 + Einz. aus Abgängen von Vermögensgegenständen des Sachanlagevermögens			196.394
11A	und des immateriellen Anlagevermögens			
12	12 - Auszahlungen für Investitionen in das Sachanlagevermögen	-2.653.354	-1.967.616	-319.552
12A	und immaterielle Anlagevermögen			
13	13 + Einzahlungen aus Abgängen von Vermögegenständen des			
13A	Finanzanlagevermögens			
14	14 - Auszahlungen für Investitionen in das Finanzanlagevermögen	-9.900	-10.800	-9.644
	(davon: Auszahlungen aus der Gewährung von Krediten)			
15	15 Zahlungsmittelfluss aus Investitionstätigkeit (Nr. 10 bis 14)	-1.810.734	-984.864	110.150
16	16 Einzahlungen aus der Aufnahme von Krediten und wirtschaftlich	5.133.734	1.245.864	423.101
16A	vergleichbaren Vorgängen			
17	17 - Auszahlungen aus der Tilgung von Krediten und wirtschaftlich	-3.919.710	-714.950	-850.736
17A	vergleichbaren Vorgängen sowie an das Sondervermögen Hessenkasse			
18	18 Zahlungsmittelfluss aus Finanzierungstätigkeit (Nr. 16 und Nr. 17)	1.214.024	530.914	-427.636
19	19 Einzahlungen aus haushaltsunwirksamen Vorgängen			18.230.968
20	20 - Auszahlungen aus haushaltsunwirksamen Vorgängen			-19.356.120
21	21 Zahlungsmittelfluss aus haushaltsunwirksamen Zahlungsvorgängen			-1.125.152
21A	(Nr. 19 und Nr. 20)			
22	22 Geplanter Zahlungsmittelbestand am Anfang des Haushaltsjahres	1.266.824	848.144	866.941
23	23 Geplanter Zahlungsmittelüberschuss/Zahlungsmittelbedarf des	85.770	280.164	-18.797
23A	Haushaltsjahres (Summe aus Nr. 9, 15, 18 und 21)			
24	24 Geplanter Zahlungsmittelbestand am Ende des Haushaltsjahres	1.352.594	1.128.308	848.144
24A	(Summe aus Nr. 22 und Nr. 23)			

Haushaltsplan der Gemeinde Meinhard

Finanzhaushalt 2019 -direkt-					
Meinhard					
Nr.	Konten	Bezeichnung	HHansatz 2019	HHansatz 2018	Ergebnis Jahresabschl. 2017
01	810	Privatrechtliche Leistungsentgelte	153.666,00	119.000,00	147.867,57
02	811	Öffentlich-rechtliche Leistungsentgelte	1.738.050,00	1.892.850,00	1.921.774,71
03	812	Kostensatzleistungen und -erstattungen	159.394,00	159.629,00	133.642,17
04	814	Einzahlungen aus Steuern und steuerähnlichen Erträgen	3.974.200,00	3.925.700,00	3.826.815,92
		einschließlich Erträgen aus gesetzlichen Umlagen	0,00	0,00	0,00
05	815	Einzahlungen aus Transferleistungen	129.000,00	125.000,00	134.431,89
06	816	Zuweisungen und Zuschüsse für laufende Zwecke und allgemeine Umlagen	2.844.321,00	2.833.877,00	2.738.018,37
07	817	Zinsen und sonstige Finanzeinzahlungen	11.235,00	11.735,00	74.325,28
08	813, 828	Sonstige ordentliche Einzahlungen und sonstige außerordentliche Einzahlungen,	112.997,00	134.513,00	150.225,51
		die sich nicht aus Investitionstätigkeit ergeben	0,00	0,00	0,00
09		Summe der Einzahlungen aus laufender Verwaltungstätigkeit (Nrn. 1 bis 8)	9.122.863,00	9.202.304,00	9.127.101,42
10	830	Personalauszahlungen	-2.896.370,00	-2.778.516,00	-2.509.708,23
11	831	Versorgungsauszahlungen	-455.115,00	-436.434,00	-453.985,79
12	832	Auszahlungen für Sach- und Dienstleistungen	-1.412.990,00	-1.404.438,00	-1.091.768,23
13	833	Auszahlungen für Transferleistungen	0,00	0,00	0,00
14	834	Auszahlungen für Zuweisungen und Zuschüsse für laufende Zwecke	-386.099,00	-392.251,00	-397.421,04
		sowie besondere Finanzauszahlungen	0,00	0,00	0,00
15	835	Auszahlungen f. Steuern einschl. Auszahlungen aus gesetzl. Umlageverpflichtungen	-2.921.300,00	-2.986.000,00	-2.773.941,38
16	836	Zinsen und ähnliche Auszahlungen	-357.800,00	-457.122,00	-456.517,96
17	837, 848	Sonstige ordentliche Auszahlungen und sonstige außerordentliche Auszahlungen,	-10.709,00	-13.429,00	-19.918,25
		die sich nicht aus Investitionstätigkeit ergeben	0,00	0,00	0,00
18		Summe der Auszahlungen aus laufender Verwaltungstätigkeit (Nrn. 10 bis 17)	-8.440.383,00	-8.468.190,00	-7.703.260,88
19		Zahlungsmittelüberschuss oder Zahlungsmittelbedarf aus laufender	682.480,00	734.114,00	1.423.840,54
		Verwaltungstätigkeit (Saldo aus Nrn. 9 und 18)	0,00	0,00	0,00
20	820	Einzahlungen aus Investitionszuweisungen und -zuschüssen	852.520,00	993.552,00	242.952,68
		sowie aus Investitionsbeiträgen	0,00	0,00	0,00
21	822	Einzahlungen aus Abgängen von Vermögensgegenständen des Sachanlagevermögens	0,00	0,00	196.394,00
		und des immateriellen Anlagevermögens	0,00	0,00	0,00
22	823	Einzahlungen aus Abgängen von Vermögensgegenständen des Finanzanlagevermögens	0,00	0,00	0,00
23		Summe der Einzahlungen aus Investitionstätigkeit (Nrn. 20 bis 22)	852.520,00	993.552,00	439.346,68
24	841	Auszahlungen für den Erwerb von Grundstücken und Gebäuden	-169.000,00	-5.000,00	-25.403,37
25	842	Auszahlungen für Baumaßnahmen	-2.053.014,00	-1.756.816,00	-192.016,91
26	840, 843	Auszahlungen für Investitionen in das sonstige Sachanlagevermögen	-431.340,00	-205.800,00	-102.132,16
		und immaterielle Anlagevermögen	0,00	0,00	0,00
27	844	Auszahlungen für Investitionen in das Finanzanlagevermögen	-9.900,00	-10.800,00	-9.644,07
28		Summe der Auszahlungen aus Investitionstätigkeit (Nrn. 24 bis 27)	-2.663.254,00	-1.978.416,00	-329.196,51
29		Zahlungsmittelüberschuss oder Zahlungsmittelbedarf aus	-1.810.734,00	-984.864,00	110.150,17
		Investitionstätigkeit (Saldo aus Nrn. 23 und 28)	0,00	0,00	0,00
30		Zahlungsmittelüberschuss oder Zahlungsmittelbedarf (Summe aus Nrn. 19 und 29)	-1.128.254,00	-250.750,00	1.533.990,71

Haushaltsplan der Gemeinde Meinhard

Finanzhaushalt 2019 -direkt-					
Meinhard					
Nr.	Konten	Bezeichnung	HHansatz 2019	HHansatz 2018	Ergebnis Jahresabschl. 2017
31	826	Einzahlungen aus der Aufnahme von Krediten und wirtschaftlich vergleichbaren Vorgängen für Investitionen	5.133.734,00 0,00	1.245.864,00 0,00	423.100,79 0,00
32	846	Auszahlungen für die Tilgung von Krediten und wirtschaftlich vergleichbaren Vorgängen für Investitionen sowie an das Sondervermögen Hessenkasse	-3.919.710,00 0,00 0,00	-714.950,00 0,00 0,00	-850.736,29 0,00 0,00
33		Zahlungsmittelüberschuss oder Zahlungsmittelbedarf aus	1.214.024,00	530.914,00	-427.635,50
		Finanzierungstätigkeit (Saldo aus Nrn. 31 und 32)	0,00	0,00	0,00
34		Änderung des Zahlungsmittelbestandes zum Ende des Haushaltsjahres	85.770,00	280.164,00	1.106.355,21
		(Summe aus Nrn. 30 und 33)	0,00	0,00	0,00
35		Haushaltsunwirksame Einzahlungen (u.a. fremde Finanzmittel, Rückzahlung von angelegten Kassenmitteln, Aufnahme von Kassenkrediten)	--- ---	--- ---	18.230.968,41 0,00
36		Haushaltsunwirksame Auszahlungen (u.a. fremde Finanzmittel, Anlegung von Kassenmitteln, Rückzahlung von Kassenkrediten)	--- ---	--- ---	-19.356.120,32 0,00
37		Zahlungsmittelüberschuss/ Zahlungsmittelbedarf aus	---	---	-1.125.151,91
		haushaltsunwirksamen Zahlungsvorgängen (Saldo aus Nrn. Nr. 35 und Nr. 36)	---	---	0,00
38		Gepl. Anfangsbestand/ Bestand an Zahlungsmitteln zu Beginn d. Haushaltsjahres	1.266.823,81	848.144,36	866.941,06
39		Geplante Veränderung des Bestandes/ Veränderung des Bestandes an Zahlungsmitteln (Nr. 34 und 37)	85.770,00 0,00	280.164,00 0,00	-18.796,70 0,00
40		Geplanter Endbestand an Zahlungsmitteln/ Bestand an Zahlungsmitteln	1.352.593,81	1.128.308,36	848.144,36
		am Ende des Haushaltsjahres (Summe aus den Summen Nrn. 38 und 39)	0,00	0,00	0,00

Investitionen

Haushaltsplan der Gemeinde Meinhard

Investitionen							
Meinhard							
Bezeichnung	Nr. Bezeichnung	Ansatz 2019	Ansatz 2018	Finanzplan 2020	Finanzplan 2021	Finanzplan 2022	Verpflichtungs- Ermächtigungen
Versorgungsrücklage Beamte Gemeindevorstand	0110100001 Versorgungsrückla ge Beamte Gemeindevorstand 27 27	-4.000,00	-4.800,00	-4.000,00	-4.000,00	-4.000,00	
27 Ausz.f.Invest.i.d.Finanzanl.Verm.	Ausz.f.Invest.i.d.Fina nzanl.Verm.	-4.000,00	-4.800,00	-4.000,00	-4.000,00	-4.000,00	
Versorgungsrücklage Beamte Hauptverwaltung	0110200001 Versorgungsrückla ge Beamte Hauptverwaltung 27 27	-3.600,00	-3.600,00	-3.600,00	-3.600,00	-3.600,00	
27 Ausz.f.Invest.i.d.Finanzanl.Verm.	Ausz.f.Invest.i.d.Fina nzanl.Verm.	-3.600,00	-3.600,00	-3.600,00	-3.600,00	-3.600,00	
Energetische Sanierung Rathaus - KIP BP	0110200003 Energetische Sanierung Rathaus - KIP BP 20 20		-1.100,00	-1.100,00			
20 Einz.a.Inv.zuw.u.-zusch.s.a.Inv.beitr.	Einz.a.Inv.zuw.u.- zusch.s.a.Inv.beitr. 25 25		9.900,00	9.900,00			
25 Auszahlungen für Baumaßnahmen	Auszahlungen für Baumaßnahmen		-11.000,00	-11.000,00			
Versorgungsrücklage Beamte Kämmerei	0110300001 Versorgungsrückla ge Beamte Kämmerei 27 27	-1.800,00	-1.800,00	-1.800,00	-1.800,00	-1.800,00	
27 Ausz.f.Invest.i.d.Finanzanl.Verm.	Ausz.f.Invest.i.d.Fina nzanl.Verm.	-1.800,00	-1.800,00	-1.800,00	-1.800,00	-1.800,00	
Büromaschinen, DV- u. Kommunikationsanlagen	0110400001 Büromaschinen, DV- u. Kommunikationsa nlagen 26 26	-2.000,00	-2.000,00	-2.000,00	-2.000,00	-2.000,00	
26 Ausz.f.Invest.i.d.sonst.Sachanl.vermögen	Ausz.f.Invest.i.d.son st.Sachanl.vermöge n	-2.000,00	-2.000,00	-2.000,00	-2.000,00	-2.000,00	
Büromöbel u. sonst. Ausstattungsgegenstände	0110400002 Büromöbel u. sonst. Ausstattungsgege nstände 26 26	-5.000,00	-2.000,00	-2.000,00	-2.000,00	-2.000,00	
26 Ausz.f.Invest.i.d.sonst.Sachanl.vermögen	Ausz.f.Invest.i.d.son st.Sachanl.vermöge n	-5.000,00	-2.000,00	-2.000,00	-2.000,00	-2.000,00	
Investitionskostenzuschuss IKZ EDV	0110400004 Investitionskostenz uschuss IKZ EDV 26 26	-2.740,00	-2.740,00	-2.740,00	-2.740,00	-2.740,00	
26 Ausz.f.Invest.i.d.sonst.Sachanl.vermögen	Ausz.f.Invest.i.d.son st.Sachanl.vermöge n	-2.740,00	-2.740,00	-2.740,00	-2.740,00	-2.740,00	
Umstellung auf Windows 10 + Office 2016 - Lizenzen	0110400007 Umstellung auf Windows 10 + Office 2016 - Lizenzen 26 26	-5.000,00	-8.200,00	-5.000,00			
26 Ausz.f.Invest.i.d.sonst.Sachanl.vermögen	Ausz.f.Invest.i.d.son st.Sachanl.vermöge n	-5.000,00	-8.200,00	-5.000,00			
Geräte	0110500004 Geräte 26 26	-5.000,00		-5.000,00	-5.000,00	-5.000,00	
26 Ausz.f.Invest.i.d.sonst.Sachanl.vermögen	Ausz.f.Invest.i.d.son st.Sachanl.vermöge n	-5.000,00		-5.000,00	-5.000,00	-5.000,00	
Schlepper (gebraucht)	0110500007 Schlepper (gebraucht) 26 26	-100.000,00					
26 Ausz.f.Invest.i.d.sonst.Sachanl.vermögen	Ausz.f.Invest.i.d.son st.Sachanl.vermöge n	-100.000,00					

Haushaltsplan der Gemeinde Meinhard

Investitionen							
Meinhard							
Bezeichnung	Nr. Bezeichnung	Ansatz 2019	Ansatz 2018	Finanzplan 2020	Finanzplan 2021	Finanzplan 2022	Verpflichtungs- Ermächtigungen
Unimog (Räumschild, Streuvorrichtung)	0110500011 Unimog (Räumschild, Streuvorrichtung) 26 26					-141.000,00	
	26 Ausz.f.Invest.i.d.sonst.Sachanl.vermögen					-141.000,00	
Thermischer Wildkrautbeseitiger	0110500016 Thermischer Wildkrautbeseitiger 26 26	-12.000,00					
	26 Ausz.f.Invest.i.d.sonst.Sachanl.vermögen	-12.000,00					
Rasenstriegel (Anbaugerät)	0110500020 Rasenstriegel (Anbaugerät) 26 26	-1.000,00					
	26 Ausz.f.Invest.i.d.sonst.Sachanl.vermögen	-1.000,00					
Serveranlage Interkommunale Zusammenarbeit EDV	0110600001 Serveranlage Interkommunale Zusammenarbeit EDV 20 20						
	20 Einz.a.Inv.zuw.u.-zusch.s.a.Inv.beitr.	47.400,00	47.400,00	47.400,00	47.400,00	47.400,00	
26 Ausz.f.Invest.i.d.sonst.Sachanl.vermögen	26 26 Ausz.f.Invest.i.d.sonst.Sachanl.vermögen	-47.400,00	-47.400,00	-47.400,00	-47.400,00	-47.400,00	
Erwerb Emeld21	0220100001 Erwerb Emeld21 26 26		-2.600,00				
	26 Ausz.f.Invest.i.d.sonst.Sachanl.vermögen		-2.600,00				
Versorgungsrücklage Beamte Standesamt	0220200001 Versorgungsrücklage Beamte Standesamt 27 27	-500,00	-600,00	-500,00	-500,00	-500,00	
	27 Ausz.f.Invest.i.d.Finanzanl.Verm.	-500,00	-600,00	-500,00	-500,00	-500,00	
Anschaffung von Ausrüstungsgegenständen	0230100001 Anschaffung von Ausrüstungsgegenständen 26 26	-2.500,00		-2.500,00	-2.500,00	-2.500,00	
	26 Ausz.f.Invest.i.d.sonst.Sachanl.vermögen	-2.500,00		-2.500,00	-2.500,00	-2.500,00	
Beschaffung Funkgeräte	0230100002 Beschaffung Funkgeräte 20 20	-9.900,00	-9.900,00				
	20 Einz.a.Inv.zuw.u.-zusch.s.a.Inv.beitr.	6.600,00	6.600,00				
26 Ausz.f.Invest.i.d.sonst.Sachanl.vermögen	26 26 Ausz.f.Invest.i.d.sonst.Sachanl.vermögen	-16.500,00	-16.500,00				
Löschfahrzeug Feuerwehr Frieda	0230100012 Löschfahrzeug Feuerwehr Frieda 26 26			-180.000,00			
	26 Ausz.f.Invest.i.d.sonst.Sachanl.vermögen			-180.000,00			
Einsatzleitfahrzeug Feuerwehr Grebendorf	0230100013 Einsatzleitfahrzeug Feuerwehr Grebendorf	-97.800,00	-48.000,00				

Haushaltsplan der Gemeinde Meinhard

Investitionen							
Meinhard							
Bezeichnung	Nr. Bezeichnung	Ansatz 2019	Ansatz 2018	Finanzplan 2020	Finanzplan 2021	Finanzplan 2022	Verpflichtungs- Ermächtigungen
20 Einz.a.Inv.zuw.u.-zusch.s.a.Inv.beitr.	20 20 Einz.a.Inv.zuw.u.- zusch.s.a.Inv.beitr.	39.200,00	32.000,00				
26 Ausz.f.Invest.i.d.sonst.Sachanl.vermögen	26 26 Ausz.f.Invest.i.d.son st.Sachanl.vermöge n	-137.000,00	-80.000,00				
Löschfahrzeug Feuerwehr Neuerode	0230100014 Löschfahrzeug Feuerwehr Neuerode			-100.000,00			
26 Ausz.f.Invest.i.d.sonst.Sachanl.vermögen	26 26 Ausz.f.Invest.i.d.son st.Sachanl.vermöge n			-100.000,00			
Feuerwehrspritze Feuerwehr Motzenrode	0230100016 Feuerwehrspritze Feuerwehr Motzenrode					-3.000,00	
26 Ausz.f.Invest.i.d.sonst.Sachanl.vermögen	26 26 Ausz.f.Invest.i.d.son st.Sachanl.vermöge n					-3.000,00	
Nasssauger Feuerwehr OTG	0230100018 Nasssauger Feuerwehr OTG	-2.000,00					
26 Ausz.f.Invest.i.d.sonst.Sachanl.vermögen	26 26 Ausz.f.Invest.i.d.son st.Sachanl.vermöge n	-2.000,00					
Löschfahrzeug Feuerwehr Grebendorf	0230100021 Löschfahrzeug Feuerwehr Grebendorf					-180.000,00	
26 Ausz.f.Invest.i.d.sonst.Sachanl.vermögen	26 26 Ausz.f.Invest.i.d.son st.Sachanl.vermöge n					-180.000,00	
Löschfahrzeug Feuerwehr Schwebda	0230100022 Löschfahrzeug Feuerwehr Schwebda				-180.000,00		
26 Ausz.f.Invest.i.d.sonst.Sachanl.vermögen	26 26 Ausz.f.Invest.i.d.son st.Sachanl.vermöge n				-180.000,00		
Neubau Feuerwehrgerätehaus Frieda	0230100023 Neubau Feuerwehrgeräth aus Frieda	-447.600,00					
20 Einz.a.Inv.zuw.u.-zusch.s.a.Inv.beitr.	20 20 Einz.a.Inv.zuw.u.- zusch.s.a.Inv.beitr.	152.400,00					
25 Auszahlungen für Baumaßnahmen	25 25 Auszahlungen für Baumaßnahmen	-600.000,00					
Neubau Feuerwehrgerätehaus Schwebda	0230100024 Neubau Feuerwehrgeräth aus Schwebda				-250.000,00	-250.000,00	
20 Einz.a.Inv.zuw.u.-zusch.s.a.Inv.beitr.	20 20 Einz.a.Inv.zuw.u.- zusch.s.a.Inv.beitr.				100.000,00	100.000,00	
25 Auszahlungen für Baumaßnahmen	25 25 Auszahlungen für Baumaßnahmen				-350.000,00	-350.000,00	
Löschfahrzeug Feuerwehr Hitzelrode	0230100025 Löschfahrzeug Feuerwehr Hitzelrode					-100.000,00	
26 Ausz.f.Invest.i.d.sonst.Sachanl.vermögen	26 26 Ausz.f.Invest.i.d.son st.Sachanl.vermöge n					-100.000,00	
Prüfgerät f. ortsveränderl. elektr. Geräten	0230100026 Prüfgerät f. ortsveränderl. elektr. Geräten	-1.500,00	-1.500,00				

Haushaltsplan der Gemeinde Meinhard

Investitionen							
Meinhard							
Bezeichnung	Nr. Bezeichnung	Ansatz 2019	Ansatz 2018	Finanzplan 2020	Finanzplan 2021	Finanzplan 2022	Verpflichtungs- Ermächtigungen
26 Ausz.f.Invest.i.d.sonst.Sachanl.vermögen	26 26 Ausz.f.Invest.i.d.sonst.Sachanl.vermögen	-1.500,00	-1.500,00				
All-Terrain-Vehicle Feuerwehr Motzenrode	0230100027 All-Terrain-Vehicle Feuerwehr Motzenrode					-8.000,00	
26 Ausz.f.Invest.i.d.sonst.Sachanl.vermögen	26 26 Ausz.f.Invest.i.d.sonst.Sachanl.vermögen					-8.000,00	
Mobile Beschallungsanlage	0420100002 Mobile Beschallungsanlage	-3.000,00					
26 Ausz.f.Invest.i.d.sonst.Sachanl.vermögen	26 26 Ausz.f.Invest.i.d.sonst.Sachanl.vermögen	-3.000,00					
Rundwanderweg Meinhard DE	0420100004 Rundwanderweg Meinhard DE	-2.850,00	-2.850,00				
20 Einz.a.Inv.zuw.u.-zusch.s.a.Inv.beitr.	20 20 Einz.a.Inv.zuw.u.-zusch.s.a.Inv.beitr.	4.870,00	4.870,00				
25 Auszahlungen für Baumaßnahmen	25 25 Auszahlungen für Baumaßnahmen	-7.720,00	-7.720,00				
Freizeitanlage Hitzelrode - KIP BP	0420100005 Freizeitanlage Hitzelrode - KIP BP	-4.000,00	-4.000,00				
20 Einz.a.Inv.zuw.u.-zusch.s.a.Inv.beitr.	20 20 Einz.a.Inv.zuw.u.-zusch.s.a.Inv.beitr.	36.000,00	36.000,00				
25 Auszahlungen für Baumaßnahmen	25 25 Auszahlungen für Baumaßnahmen	-40.000,00	-40.000,00				
Sanierung Kindergarten Schwebda	0610100025 Sanierung Kindergarten Schwebda	-5.000,00					
24 Ausz.f.d.Erwerb v.Grundstücken u.Gebäuden	24 24 Ausz.f.d.Erwerb v.Grundstücken u.Gebäuden	-5.000,00					
Personalschränke Kindergarten Frieda	0610100029 Personalschränke Kindergarten Frieda	-1.500,00	-1.410,00				
26 Ausz.f.Invest.i.d.sonst.Sachanl.vermögen	26 26 Ausz.f.Invest.i.d.sonst.Sachanl.vermögen	-1.500,00	-1.410,00				
Umzäunung Kindergarten Frieda	0610100030 Umzäunung Kindergarten Frieda	-2.000,00	-3.000,00				
25 Auszahlungen für Baumaßnahmen	25 25 Auszahlungen für Baumaßnahmen	-2.000,00	-3.000,00				
Carport Kindergarten Grebendorf	0610100031 Carport Kindergarten Grebendorf		-5.000,00				
25 Auszahlungen für Baumaßnahmen	25 25 Auszahlungen für Baumaßnahmen		-5.000,00				
Geschirrspüler Kindergarten Frieda	0610100032 Geschirrspüler Kindergarten Frieda	-5.000,00					
26 Ausz.f.Invest.i.d.sonst.Sachanl.vermögen	26 26 Ausz.f.Invest.i.d.sonst.Sachanl.vermögen	-5.000,00					

Haushaltsplan der Gemeinde Meinhard

Investitionen							
Meinhard							
Bezeichnung	Nr. Bezeichnung	Ansatz 2019	Ansatz 2018	Finanzplan 2020	Finanzplan 2021	Finanzplan 2022	Verpflichtungs- Ermächtigungen
Sanierung Jugendraum Grebendorf DE	0620100003 Sanierung Jugendraum Grebendorf DE 20 20	-18.500,00					
	20 Einz.a.Inv.zuw.u.-zusch.s.a.Inv.beitr.	31.500,00					
	25 Auszahlungen für Baumaßnahmen	-50.000,00					
Sanierung Jugendraum Neuerode - Dorfentwicklung	0620100004 Sanierung Jugendraum Neuerode - Dorfentwicklung 20 20	-3.700,00					
	20 Einz.a.Inv.zuw.u.-zusch.s.a.Inv.beitr.	6.300,00					
	25 Auszahlungen für Baumaßnahmen	-10.000,00					
Sanierung Jugendraum Motzenrode - Dorfentwicklung	0620100005 Sanierung Jugendraum Motzenrode - Dorfentwicklung 20 20	-3.700,00					
	20 Einz.a.Inv.zuw.u.-zusch.s.a.Inv.beitr.	6.300,00					
	25 Auszahlungen für Baumaßnahmen	-10.000,00					
Ergänzung u. Beschaffung von Spielgeräten	0630100001 Ergänzung u. Beschaffung von Spielgeräten 26 26	-5.000,00		-5.000,00	-5.000,00	-5.000,00	
	26 Ausz.f.Invest.i.d.sonst.Sachanl.vermögen	-5.000,00		-5.000,00	-5.000,00	-5.000,00	
Mehrgenerationenspielplatz Grebendorf DE	0630100015 Mehrgenerationen spielplatz Grebendorf DE 20 20				-11.100,00		
	20 Einz.a.Inv.zuw.u.-zusch.s.a.Inv.beitr.				18.900,00		
	25 Auszahlungen für Baumaßnahmen				-30.000,00		
Sanitäre Anlagen Mehrgenerationenplatz Jestädt DE	0630100016 Sanitäre Anlagen Mehrgenerationen platz Jestädt DE 20 20			-15.500,00			
	20 Einz.a.Inv.zuw.u.-zusch.s.a.Inv.beitr.			26.500,00			
	25 Auszahlungen für Baumaßnahmen			-42.000,00			
Beratung Privatmaßnahmen	0910200011 Beratung Privatmaßnahmen 20 20	-1.850,00	-1.850,00	-1.850,00			
	20 Einz.a.Inv.zuw.u.-zusch.s.a.Inv.beitr.	3.150,00	3.150,00	3.150,00			
	26 Ausz.f.Invest.i.d.sonst.Sachanl.vermögen	-5.000,00	-5.000,00	-5.000,00			
Ankauf Pumpen, Schieberkreuze, Wasseruhren u.a.	1130100004 Ankauf Pumpen, Schieberkreuze, Wasseruhren u.a. 26 26	-9.500,00	-2.000,00	-5.000,00	-5.000,00	-5.000,00	
	26 Ausz.f.Invest.i.d.sonst.Sachanl.vermögen	-9.500,00	-2.000,00	-5.000,00	-5.000,00	-5.000,00	

Haushaltsplan der Gemeinde Meinhard

Investitionen							
Meinhard							
Bezeichnung	Nr. Bezeichnung	Ansatz 2019	Ansatz 2018	Finanzplan 2020	Finanzplan 2021	Finanzplan 2022	Verpflichtungs- Ermächtigungen
Auslesegeräte	1130100030 Auslesegeräte 26 26	-3.500,00					
26 Ausz.f.Invest.i.d.sonst.Sachanl.vermögen	Ausz.f.Invest.i.d.sonst.Sachanl.vermögen	-3.500,00					
Treppenaufgang Wolfsstischquelle Motzenrode	1130100031 Treppenaufgang Wolfsstischquelle Motzenrode 25 25	-8.000,00					
25 Auszahlungen für Baumaßnahmen	Auszahlungen für Baumaßnahmen	-8.000,00					
Unterwasserpumpe Tiefbrunnen Neuerode	1130100033 Unterwasserpumpe Tiefbrunnen Neuerode 25 25	-6.000,00					
25 Auszahlungen für Baumaßnahmen	Auszahlungen für Baumaßnahmen	-6.000,00					
Umstellungauf IP-Technik	1130100035 Umstellungauf IP- Technik 26 26	-9.000,00					
26 Ausz.f.Invest.i.d.sonst.Sachanl.vermögen	Ausz.f.Invest.i.d.sonst.Sachanl.vermögen	-9.000,00					
Trennschleifer (Straßenöffnung)	1130100036 Trennschleifer (Straßenöffnung) 26 26		-1.500,00				
26 Ausz.f.Invest.i.d.sonst.Sachanl.vermögen	Ausz.f.Invest.i.d.sonst.Sachanl.vermögen		-1.500,00				
Ortsdurchfahrt Neuerode Wasserversorgung	1130100037 Ortsdurchfahrt Neuerode Wasserversorgung 20 20	-75.000,00	-75.000,00				
20 Einz.a.Inv.zuw.u.-zusch.s.a.Inv.beitr.	Einz.a.Inv.zuw.u.- zusch.s.a.Inv.beitr.	18.000,00	18.000,00				
25 Auszahlungen für Baumaßnahmen	Auszahlungen für Baumaßnahmen	-93.000,00	-93.000,00				
Unterwasserpumpe Flachbrunnen Frieda	1130100039 Unterwasserpumpe Flachbrunnen Frieda 25 25	-7.500,00	-7.500,00				
25 Auszahlungen für Baumaßnahmen	Auszahlungen für Baumaßnahmen	-7.500,00	-7.500,00				
Notversorgungsleitung ESW-Frieda	1130100040 Notversorgungslei- tung ESW-Frieda 25 25			-30.000,00	-270.000,00	-184.500,00	
25 Auszahlungen für Baumaßnahmen	Auszahlungen für Baumaßnahmen			-30.000,00	-270.000,00	-184.500,00	
Wasserleitung zur Schutzhütte "Am Hülfstich" OTS	1130100041 Wasserleitung zur Schutzhütte "Am Hülfstich" OTS 20 20	-5.000,00					
20 Einz.a.Inv.zuw.u.-zusch.s.a.Inv.beitr.	Einz.a.Inv.zuw.u.- zusch.s.a.Inv.beitr.	5.000,00					
25 Auszahlungen für Baumaßnahmen	Auszahlungen für Baumaßnahmen	-10.000,00					
Erw. Datenfernüberwachungsanl. Abwasserp. Frieda	1150100026 Erw. Datenfernüberwac- hungsanl. Abwasserp. Frieda 25 25	-15.000,00					
25 Auszahlungen für Baumaßnahmen	Auszahlungen für Baumaßnahmen	-15.000,00					
Ortsdurchfahrt Neuerode Abwasserbeseitigung	1150100031 Ortsdurchfahrt Neuerode Abwasserbeseitigung	-215.000,00	-101.000,00				

Haushaltsplan der Gemeinde Meinhard

Investitionen							
Meinhard							
Bezeichnung	Nr. Bezeichnung	Ansatz 2019	Ansatz 2018	Finanzplan 2020	Finanzplan 2021	Finanzplan 2022	Verpflichtungs- Ermächtigungen
20 Einz.a.Inv.zuw.u.-zusch.s.a.Inv.beitr.	20 20 Einz.a.Inv.zuw.u.- zusch.s.a.Inv.beitr.	8.000,00	7.000,00				
25 Auszahlungen für Baumaßnahmen	25 25 Auszahlungen für Baumaßnahmen	-223.000,00	-108.000,00				
Anger Hitzelrode - Dorfentwicklung	210100026 Anger Hitzelrode - Dorfentwicklung				-11.000,00		
20 Einz.a.Inv.zuw.u.-zusch.s.a.Inv.beitr.	20 20 Einz.a.Inv.zuw.u.- zusch.s.a.Inv.beitr.				18.750,00		
25 Auszahlungen für Baumaßnahmen	25 25 Auszahlungen für Baumaßnahmen				-29.750,00		
Straßenausbau Siedlung Jestädt	1210100028 Straßenausbau Siedlung Jestädt			-33.000,00			
25 Auszahlungen für Baumaßnahmen	25 25 Auszahlungen für Baumaßnahmen			-33.000,00			
Ortsdurchfahrt Neuerode Gehwege	1210100031 Ortsdurchfahrt Neuerode Gehwege	-236.100,00	-229.300,00				
20 Einz.a.Inv.zuw.u.-zusch.s.a.Inv.beitr.	20 20 Einz.a.Inv.zuw.u.- zusch.s.a.Inv.beitr.	78.400,00	78.000,00				
25 Auszahlungen für Baumaßnahmen	25 25 Auszahlungen für Baumaßnahmen	-314.500,00	-307.300,00				
Wanderparkplatz Motzenrode DE	1210100032 Wanderparkplatz Motzenrode DE	-3.700,00	-3.700,00				
20 Einz.a.Inv.zuw.u.-zusch.s.a.Inv.beitr.	20 20 Einz.a.Inv.zuw.u.- zusch.s.a.Inv.beitr.	6.300,00	6.300,00				
25 Auszahlungen für Baumaßnahmen	25 25 Auszahlungen für Baumaßnahmen	-10.000,00	-10.000,00				
Sanierung Gemeindestraßen - KIP LP	1210100034 Sanierung Gemeindestraßen - KIP LP	-65.744,00	-65.744,00				
25 Auszahlungen für Baumaßnahmen	25 25 Auszahlungen für Baumaßnahmen	-65.744,00	-65.744,00				
Sanierung Gehwege - KIP LP	1210100035 Sanierung Gehwege - KIP LP	-51.850,00	-51.850,00				
25 Auszahlungen für Baumaßnahmen	25 25 Auszahlungen für Baumaßnahmen	-51.850,00	-51.850,00				
Bau eines Gehweges entlang der Schindersgasse OTG	1210100036 Bau eines Gehweges entlang der Schindersgasse OTG	-5.000,00					
24 Ausz.f.d.Erwerb v.Grundstücken u.Gebäuden	24 24 Ausz.f.d.Erwerb v.Grundstücken u.Gebäuden	-2.000,00					
25 Auszahlungen für Baumaßnahmen	25 25 Auszahlungen für Baumaßnahmen	-3.000,00					
Parkplatz Frieda DE	1210100038 Parkplatz Frieda DE			-13.000,00			
20 Einz.a.Inv.zuw.u.-zusch.s.a.Inv.beitr.	20 20 Einz.a.Inv.zuw.u.- zusch.s.a.Inv.beitr.			22.000,00			
25 Auszahlungen für Baumaßnahmen	25 25 Auszahlungen für Baumaßnahmen			-35.000,00			
Freizeitplatz Motzenrode DE	1210100039 Freizeitplatz Motzenrode DE			-24.050,00			
20 Einz.a.Inv.zuw.u.-zusch.s.a.Inv.beitr.	20 20 Einz.a.Inv.zuw.u.- zusch.s.a.Inv.beitr.			40.950,00			

Haushaltsplan der Gemeinde Meinhard

Investitionen							
Meinhard							
Bezeichnung	Nr. Bezeichnung	Ansatz 2019	Ansatz 2018	Finanzplan 2020	Finanzplan 2021	Finanzplan 2022	Verpflichtungs- Ermächtigungen
25 Auszahlungen für Baumaßnahmen	25 25 Auszahlungen für Baumaßnahmen			-65.000,00			
Asphaltierung Schmiedeköpfchenweg - Motzenrode	1210100040 Asphaltierung Schmiedeköpfchen weg - Motzenrode			-90.000,00			
25 Auszahlungen für Baumaßnahmen	25 25 Auszahlungen für Baumaßnahmen			-90.000,00			
Barrierefreier Zugang zur Kirche Neuerode - DE	1210100041 Barrierefreier Zugang zur Kirche Neuerode - DE				-11.100,00		
20 Einz.a.Inv.zuw.u.-zusch.s.a.Inv.beitr.	20 20 Einz.a.Inv.zuw.u.- zusch.s.a.Inv.beitr.				18.900,00		
25 Auszahlungen für Baumaßnahmen	25 25 Auszahlungen für Baumaßnahmen				-30.000,00		
Straßenbeleuchtung Allgemein	1210200004 Straßenbeleuchtun g Allgemein	-5.000,00		-5.000,00	-5.000,00	-5.000,00	
25 Auszahlungen für Baumaßnahmen	25 25 Auszahlungen für Baumaßnahmen	-5.000,00		-5.000,00	-5.000,00	-5.000,00	
2 Straßenleuchten Gartenstr. OTG	1210200007 2 Straßenleuchten Gartenstr. OTG	-8.000,00					
25 Auszahlungen für Baumaßnahmen	25 25 Auszahlungen für Baumaßnahmen	-8.000,00					
3 Straßenleuchten Hochfeld OTF	1210200008 3 Straßenleuchten Hochfeld OTF	-5.000,00					
25 Auszahlungen für Baumaßnahmen	25 25 Auszahlungen für Baumaßnahmen	-5.000,00					
Neue Straßenleuchten Meinhard Schwebda	1210200009 Neue Straßenleuchten Meinhard Schwebda	-50.000,00					
25 Auszahlungen für Baumaßnahmen	25 25 Auszahlungen für Baumaßnahmen	-50.000,00					
Ersatzleuchtenköpfen in LED- Technologie	1210200010 Ersatzleuchtenköpf en in LED- Technologie	-20.000,00					
25 Auszahlungen für Baumaßnahmen	25 25 Auszahlungen für Baumaßnahmen	-20.000,00					
Umrüstung auf LED Technik - KIP BP	1210200011 Umrüstung auf LED Technik - KIP BP	-15.800,00	-14.870,00				
20 Einz.a.Inv.zuw.u.-zusch.s.a.Inv.beitr.	20 20 Einz.a.Inv.zuw.u.- zusch.s.a.Inv.beitr.	133.000,00	133.832,00				
25 Auszahlungen für Baumaßnahmen	25 25 Auszahlungen für Baumaßnahmen	-148.800,00	-148.702,00				
Energetische Sanierung Friedhofshalle OTG - KIP BP	1320100009 Energetische Sanierung Friedhofshalle OTG - KIP BP	-2.500,00	-2.500,00				
20 Einz.a.Inv.zuw.u.-zusch.s.a.Inv.beitr.	20 20 Einz.a.Inv.zuw.u.- zusch.s.a.Inv.beitr.	22.500,00	22.500,00				
25 Auszahlungen für Baumaßnahmen	25 25 Auszahlungen für Baumaßnahmen	-25.000,00	-25.000,00				
Besinnungsplatz Schwebda DE	1320100010 Besinnungsplatz Schwebda DE				-4.500,00		
20 Einz.a.Inv.zuw.u.-zusch.s.a.Inv.beitr.	20 20 Einz.a.Inv.zuw.u.- zusch.s.a.Inv.beitr.				7.500,00		

Haushaltsplan der Gemeinde Meinhard

Investitionen							
Meinhard							
Bezeichnung	Nr. Bezeichnung	Ansatz 2019	Ansatz 2018	Finanzplan 2020	Finanzplan 2021	Finanzplan 2022	Verpflichtungs- Ermächtigungen
24 Ausz.f.d.Erwerb v.Grundstücken u.Gebäuden	24 24 Ausz.f.d.Erwerb v.Grundstücken u.Gebäuden				-12.000,00		
Asphaltierung Reststrecke des Helgenweges OTG	134020002 Asphaltierung Reststrecke des Helgenweges OTG	-5.000,00					
20 Einz.a.Inv.zuw.u.-zusch.s.a.Inv.beitr.	20 20 Einz.a.Inv.zuw.u.- zusch.s.a.Inv.beitr.	20.000,00					
25 Auszahlungen für Baumaßnahmen	25 25 Auszahlungen für Baumaßnahmen	-25.000,00					
Förderung Tourismus	152010002 Förderung Tourismus	-3.000,00		-3.000,00	-3.000,00	-3.000,00	
25 Auszahlungen für Baumaßnahmen	25 25 Auszahlungen für Baumaßnahmen	-3.000,00		-3.000,00	-3.000,00	-3.000,00	
Förd touristischer Infrastruktur/Fachwerksanierung	152010003 Förd touristischer Infrastruktur/Fach werksanierung	-10.000,00		-4.000,00	-4.000,00	-4.000,00	
26 Ausz.f.Invest.i.d.sonst.Sachanl.vermögen	26 26 Ausz.f.Invest.i.d.son st.Sachanl.vermöge n	-10.000,00		-4.000,00	-4.000,00	-4.000,00	
Blumentöpfe Alle Ortsteile	1520100012 Blumentöpfe Alle Ortsteile	-12.000,00					
24 Ausz.f.d.Erwerb v.Grundstücken u.Gebäuden	24 24 Ausz.f.d.Erwerb v.Grundstücken u.Gebäuden	-12.000,00					
Neukonzeption DGH "Weinberghalle" Frieda	153010009 Neukonzeption DGH "Weinberghalle" Frieda	-30.000,00	-355.700,00				
20 Einz.a.Inv.zuw.u.-zusch.s.a.Inv.beitr.	20 20 Einz.a.Inv.zuw.u.- zusch.s.a.Inv.beitr.		424.300,00				
25 Auszahlungen für Baumaßnahmen	25 25 Auszahlungen für Baumaßnahmen	-30.000,00	-780.000,00				
Energetische Sanierung Bürgerhaus OTG - KIP BP	1530100013 Energetische Sanierung Bürgerhaus OTG - KIP BP	-6.000,00	-6.000,00				
20 Einz.a.Inv.zuw.u.-zusch.s.a.Inv.beitr.	20 20 Einz.a.Inv.zuw.u.- zusch.s.a.Inv.beitr.	54.000,00	54.000,00				
25 Auszahlungen für Baumaßnahmen	25 25 Auszahlungen für Baumaßnahmen	-60.000,00	-60.000,00				
Energetische Sanierung DGH Jestädt - KIP BP	1530100014 Energetische Sanierung DGH Jestädt - KIP BP	-1.100,00	-1.100,00				
20 Einz.a.Inv.zuw.u.-zusch.s.a.Inv.beitr.	20 20 Einz.a.Inv.zuw.u.- zusch.s.a.Inv.beitr.	9.900,00	9.900,00				
25 Auszahlungen für Baumaßnahmen	25 25 Auszahlungen für Baumaßnahmen	-11.000,00	-11.000,00				
Energetische Sanierung DGH OTN - KIP BP	1530100015 Energetische Sanierung DGH OTN - KIP BP	-1.100,00	-1.100,00				
20 Einz.a.Inv.zuw.u.-zusch.s.a.Inv.beitr.	20 20 Einz.a.Inv.zuw.u.- zusch.s.a.Inv.beitr.	9.900,00	9.900,00				
25 Auszahlungen für Baumaßnahmen	25 25 Auszahlungen für Baumaßnahmen	-11.000,00	-11.000,00				

Haushaltsplan der Gemeinde Meinhard

Investitionen							
Meinhard							
Bezeichnung	Nr. Bezeichnung	Ansatz 2019	Ansatz 2018	Finanzplan 2020	Finanzplan 2021	Finanzplan 2022	Verpflichtungs- Ermächtigungen
Energetische Sanierung DGH Hitzelrode - KIP BP	1530100016 Energetische Sanierung DGH Hitzelrode - KIP BP 20 20	-1.100,00	-1.100,00				
	20 Einz.a.Inv.zuw.u.-zusch.s.a.Inv.beitr.	9.900,00	9.900,00				
	25 Auszahlungen für Baumaßnahmen	-11.000,00	-11.000,00				
Sanierung DGH Neuerode - Dorfentwicklung	1530100019 Sanierung DGH Neuerode - Dorfentwicklung 20 20	-13.900,00					
	20 Einz.a.Inv.zuw.u.-zusch.s.a.Inv.beitr.	23.700,00					
	25 Auszahlungen für Baumaßnahmen	-37.600,00					
Sockelsanierung DGH Hitzelrode - Dorfentwicklung	1530100020 Sockelsanierung DGH Hitzelrode - Dorfentwicklung 20 20	-4.400,00					
	20 Einz.a.Inv.zuw.u.-zusch.s.a.Inv.beitr.	7.500,00					
	25 Auszahlungen für Baumaßnahmen	-11.900,00					
Energetische Sanierung DGH Motzenrode - DE	1530100021 Energetische Sanierung DGH Motzenrode - DE 20 20	-22.700,00					
	20 Einz.a.Inv.zuw.u.-zusch.s.a.Inv.beitr.	38.700,00					
	25 Auszahlungen für Baumaßnahmen	-61.400,00					
Verkauf/Erwerb von Grundstücken	1530200002 Verkauf/Erwerb von Grundstücken 24 24	-80.000,00	-5.000,00	-5.000,00	-5.000,00	-5.000,00	
	24 Ausz.f.d.Erwerb v.Grundstücken u.Gebäuden	-80.000,00	-5.000,00	-5.000,00	-5.000,00	-5.000,00	
Drainage u Grundstücksentwässerungsanl Siedlung 21	1530200003 Drainage u Grundstücksentwä sserungsanl Siedlung 21 25 25			-15.000,00			
	25 Auszahlungen für Baumaßnahmen			-15.000,00			
Infrastruktur Werratalsee	1530300001 Infrastruktur Werratalsee 25 25	-2.000,00		-2.000,00	-2.000,00	-2.000,00	
	25 Auszahlungen für Baumaßnahmen	-2.000,00		-2.000,00	-2.000,00	-2.000,00	
Kulturscheune Grebendorf - Dorfentwicklung	1530400001 Kulturscheune Grebendorf - Dorfentwicklung 20 20	-70.000,00				-83.500,00	
	20 Einz.a.Inv.zuw.u.-zusch.s.a.Inv.beitr.					142.500,00	
	24 Ausz.f.d.Erwerb v.Grundstücken u.Gebäuden	-70.000,00					
25 Auszahlungen für Baumaßnahmen						-226.000,00	
Investitionsstrukturpauschale für den ländl. Raum	1610100002 Investitionsstruktur pauschale für den ländl. Raum	74.000,00	80.000,00	74.000,00	74.000,00	74.000,00	

Haushaltsplan der Gemeinde Meinhard

Investitionen							
Meinhard							
Bezeichnung	Nr. Bezeichnung	Ansatz 2019	Ansatz 2018	Finanzplan 2020	Finanzplan 2021	Finanzplan 2022	Verpflichtungs- Ermächtigungen
20 Einz.a.Inv.zuw.u.-zusch.s.a.Inv.beitr.	20 20 Einz.a.Inv.zuw.u.- zusch.s.a.Inv.beitr.	74.000,00	80.000,00	74.000,00	74.000,00	74.000,00	
Darlehen (Kreditmarkt)	1620100001 Darlehen (Kreditmarkt)	1.262.470,00	465.500,00	69.590,00	276.790,00	451.090,00	
31 Einz.a.d.Aufn.v.Kred.u.inn.Darl.u. wirtschaftl.	30 31 Einz.a.d.Aufn.v.Kred. u.inn.Darl.u. wirtschaftl.	1.662.470,00	835.500,00	519.590,00	748.790,00	961.090,00	
32 Ausz.f.d.Tilg.v.Kred.u.inn.Darl.. wirtschaftl.	31 32 Ausz.f.d.Tilg.v.Kred. u.inn.Darl.. wirtschaftl.	-400.000,00	-370.000,00	-450.000,00	-472.000,00	-510.000,00	
Darlehen (Land)	1620100002 Darlehen (Land)	-60.460,00	-65.600,00	-60.460,00	-60.460,00	-54.070,00	
32 Ausz.f.d.Tilg.v.Kred.u.inn.Darl.. wirtschaftl.	31 32 Ausz.f.d.Tilg.v.Kred. u.inn.Darl.. wirtschaftl.	-60.460,00	-65.600,00	-60.460,00	-60.460,00	-54.070,00	
Umschuldung Darlehen auf dem Kreditmarkt	1620100003 Umschuldung Darlehen auf dem Kreditmarkt						
31 Einz.a.d.Aufn.v.Kred.u.inn.Darl.u. wirtschaftl.	30 31 Einz.a.d.Aufn.v.Kred. u.inn.Darl.u. wirtschaftl.	3.323.000,00	261.000,00		440.000,00		
32 Ausz.f.d.Tilg.v.Kred.u.inn.Darl.. wirtschaftl.	31 32 Ausz.f.d.Tilg.v.Kred. u.inn.Darl.. wirtschaftl.	-3.323.000,00	-261.000,00		-440.000,00		
Darlehen (Ansparraten) HLG	1620100008 Darlehen (Ansparraten) HLG	-34.500,00	-138.000,00				
12 Auszahlungen für Sach- und Dienstleistungen	12 12 Auszahlungen für Sach- und Dienstleistungen	-34.500,00	-138.000,00				
Darlehen KIP Kommunalinvestitionsprogramm	1620100009 Darlehen KIP Kommunalinvestiti onsprogramm	143.084,00	144.184,00	-5.180,00	-5.180,00	-5.180,00	
31 Einz.a.d.Aufn.v.Kred.u.inn.Darl.u. wirtschaftl.	30 31 Einz.a.d.Aufn.v.Kred. u.inn.Darl.u. wirtschaftl.	148.264,00	149.364,00				
32 Ausz.f.d.Tilg.v.Kred.u.inn.Darl.. wirtschaftl.	31 32 Ausz.f.d.Tilg.v.Kred. u.inn.Darl.. wirtschaftl.	-5.180,00	-5.180,00	-5.180,00	-5.180,00	-5.180,00	
Sonderinvestitionsprogramm Landesmittel	K162010005 Sonderinvestitions programm Landesmittel	-12.220,00	-12.220,00	-12.220,00	-12.220,00	-12.220,00	
32 Ausz.f.d.Tilg.v.Kred.u.inn.Darl.. wirtschaftl.	31 32 Ausz.f.d.Tilg.v.Kred. u.inn.Darl.. wirtschaftl.	-12.220,00	-12.220,00	-12.220,00	-12.220,00	-12.220,00	
Sonderinvestitionsprogramm Bundemittel	K162010006 Sonderinvestitions programm Bundemittel	-950,00	-950,00	-950,00	-950,00	-950,00	
32 Ausz.f.d.Tilg.v.Kred.u.inn.Darl.. wirtschaftl.	31 32 Ausz.f.d.Tilg.v.Kred. u.inn.Darl.. wirtschaftl.	-950,00	-950,00	-950,00	-950,00	-950,00	

Teilergebnishaushalte und

Teilfinanzhaushalte

Haushaltsplan der Gemeinde Meinhard

Teilergebnishaushalt				
01 Innere Verwaltung				
Meinhard				
Nr.	Bezeichnung	Ansatz 2019	Ansatz 2018	Ergebnis 2017
01	Privatrechtliche Leistungsentgelte	-2.960	-2.618	-2.760
5003000	Umsatzerlöse aus Überlassung Gebäude und Räume	-2.960	-2.618	-2.760
02	Öffentlich-rechtliche Leistungsentgelte	-2.060	-2.060	-2.198
5101000	öffentlich rechtliche Verwaltungsgebühren	-2.060	-2.060	-2.198
03	Kostenersatzleistungen und -erstattungen	-78.709	-91.049	-65.842
5482000	Kostenerstattungen von Gemeinden/GV	-78.709	-72.549	-65.358
5483000	Kostenerstattungen von Zweckverbänden u. dergl.			-467
5484000	Kostenerstattungen von gesetzl. SozVers		-18.500	
5488000	Kostenerstattungen von übrigen Bereichen			-18
08	Ertr.a.Aufl.v.Sonderp.a.Inv.zuw.-zusch.u.-Beitr.	-39.521	-59.340	-59.165
5460100	Erträge Auflös SOPO Invest vom öffentl Bereich	-39.521	-59.340	-59.165
09	Sonstige ordentliche Erträge	-1.185	-1.185	-1.188
5392000	Eigenbeteil. Wahlleistungen § 6a HBeihVO akt. Beamte	-227	-227	-227
5392001	Eigenbeteil. Wahlleistungen § 6a HBeihVO passive Beamte	-908	-908	-907
5399000	andere sonstige betriebliche Erträge	-50	-50	-54
10	Summe der ordentlichen Erträge (Nr. 1 - 9)	-124.435	-156.252	-131.153
11	Personalaufwendungen	1.067.510	1.095.701	997.231
6201000	Entg. für geleist. Arbeitszeit (einschl. Zulagen)	663.660	688.095	596.582
6201001	Leistungsentgelt Beschäftigte ersetzt Kto. 6211000, nur für Loga-Buchungen	11.080	11.331	19.217
6201030	Entg. Aushilfen (einschl. Zulagen)	200	200	
6301000	Dienst-, Amtsbezüge einschl. tarifl. Zulagen	212.300	205.180	195.240
6401000	AG-Anteil zur Sozialvers. Entgeltbereich	137.020	144.545	125.568
6420000	Beiträge z. Berufsgenossenschaft u. Unfallvers.	7.350	7.350	6.795
6490100	Beihilfen Bezügebereich	34.000	37.000	52.498
6509000	Sonst.Aufw.für Personalmaßnahmen	400	400	198
6513000	Aufw. f. übernommene Fahrtk. von Bediensteten	1.500	1.600	784
6550000	Aufwendungen für Dienstjubiläen			350
12	Versorgungsaufwendungen	356.853	393.459	325.952
6450100	Aufw. an Versorgungskassen Beamte	271.660	262.599	285.995
6451000	Auf. an Verso. kassen f tarifl. Beschäftigte	50.740	51.220	44.228
6460100	Zuführung zu Pensionsrückstellungen			-49.711
6460101	Zuführung zu Pensionsrückstellungen Planung	22.767	72.600	
6461000	Zuführung zu Beihilferückstellungen			45.440
6461001	Zuführung zu Beihilferückstellungen Planung	11.686	7.040	
13	Aufwendungen für Sach- und Dienstleistungen	378.474	363.862	321.346
6010100	Aufw. für Büromat. u. Drucks. d. Verw. u. ähnl. Ei	7.680	7.480	7.250
6020000	Hilfsstoffe	200	600	
6030300	Verbrauchswerkzeuge	500	500	462
6051000	Strom	11.700	11.400	11.135
6052000	Gas	5.800	5.900	5.262
6054000	Heizöl	3.000	3.000	1.927
6055000	Treibstoffe	12.750	12.750	12.306

Haushaltsplan der Gemeinde Meinhard

Teilergebnishaushalt 01 Innere Verwaltung

Meinhard

Nr.	Bezeichnung	Ansatz 2019	Ansatz 2018	Ergebnis 2017
6056000	Wasser	1.080	1.230	1.543
6057000	Abwasser	1.789	2.010	2.702
6061000	Materialaufw. für Gebäude u. Außenanlagen	900	900	249
6063000	Materialaufw. für Einrichtungen und Ausstattungen	200	200	70
6069000	sonstiger Aufw. für Reparatur u. Instandhaltung	3.000	3.000	2.020
6070000	Aufw. für Berufskleidung, Arbeitsschuttmittel	2.750	2.750	2.380
6081000	Reinigungsmaterial	200	230	115
6089000	übriger sonstiger Materialaufwand	4.600	4.350	2.706
6161000	Instandh. Gebäude, Außenanl. (Bauunterhaltung)	1.450	1.450	1.089
6163000	Instandh. von Einrichtungen und Ausstattungen	300	300	
6164000	Instandhaltung von Fahrzeugen	31.600	31.750	37.340
6166000	Wartungskosten	2.405	2.364	959
6169000	sonstige Fremdinstandhaltung	1.500	1.500	955
6171000	Aufwendungen für Fremdensorgung	640	670	222
6173000	Fremdreinigung	9.602	9.602	9.296
6179000	And. sonstige Aufwendungen für bezogene Leistungen	102.742	99.990	99.036
6701000	Mieten, Pachten, Erbbauzinsen	8.280	8.340	7.667
6720099	Lizenzen und Konzessionen	2.110	2.110	2.200
6730000	Gebühren	825	825	770
6750000	Bankspesen / Kosten d. Geldverkehrs u.d. Kapitalbe	2.900	2.800	2.773
6750001	Rücklastschriftgebühr	200		
6771000	Aufw. für Sachverst., Rechtsanwälte u. Gerichtskos	800	800	308
6772000	Aufw. für Steuerberatung & Wirtschaftsprüfung	44.000	54.000	2.097
6772020	Aufw. für Steuerberatung & Wirtschaftsprüfung/Plan	-17.000	-34.000	17.000
6779000	Aufw. für andere Beratungsleistungen	3.300	3.200	2.690
6780000	Aufw. für Aufsichtsrat bzw. Beirat oder dgl.	25.700	25.700	24.158
6810000	Aufw. für Zeitungen u Fachlit. d. Verw. u ähnl. Ei	6.390	2.890	2.107
6820000	Porto und Versandkosten	7.158	7.358	7.307
6831000	Datenübertragungskosten	14.533	14.804	1.498
6832000	Telefonkosten	5.100	4.090	3.839
6840000	amtliche Bekanntmachungen	700	1.500	232
6850099	Reisekosten	1.300	1.300	
6860100	Aufw. für Verfügungsmittel	7.432	7.432	5.195
6869000	sonst. Aufwendungen für Repräsentation	1.650	1.650	1.315
6880000	Aufw. Für Fort- und Weiterbildung	10.050	9.900	843
6900100	Beiträge f. Gebäudebezogene Versicherungen	4.421	4.276	3.875
6901000	Kfz-Versicherungsbeiträge	5.336	4.830	4.281
6909000	Beiträge für sonstige Versicherungen	24.454	23.978	23.496
6910000	Beitr. Wirtschaftsverb. & Berufsvertr, sonst. Vere	8.447	8.153	8.117
6994000	Vollstreckungsgebühren	4.000	4.000	557
14	Abschreibungen	87.924	120.285	114.422
6611000	Abschr. auf Konzessionen u. a. Schutzrechte	8.627	12.545	12.545
6620000	Abschr. Gebäude u. -einr. , SachAnlag., InfrStrktV	50.698	50.720	50.513
6642000	Abschr. auf Betriebsausstattung	4.638	5.040	5.037
6643000	Abschr. auf Fuhrpark	12.222	22.610	18.709

Haushaltsplan der Gemeinde Meinhard

Teilergebnishaushalt				
01 Innere Verwaltung				
Meinhard				
Nr.	Bezeichnung	Ansatz 2019	Ansatz 2018	Ergebnis 2017
6645000	Abschr. auf Geschäftsausstattung	7.559	25.170	24.993
6650000	Abschreibung geringwertige Wirtschaftsgüter (GWG)	4.180	4.200	2.153
6672000	Einzelwertberichtigung			1.372
6673000	Pauschalwertberichtigung			-899
15	Aufw.f. Zuweisungen und Zuschüsse s.bes.Finanzaufw	1.970	1.970	1.529
7172000	sonstige Erstattungen an Gemeinden (GV)	600	600	500
7174000	sonstige Erst. an den sonstigen öffentl. Bereich	1.370	1.370	1.029
18	Sonstige ordentliche Aufwendungen	2.740	2.740	2.105
7020000	Grundsteuer	630	630	
7030000	Kfz-Steuer	2.110	2.110	2.105
19	Summe der ordentlichen Aufwendungen (Nr. 11 - 18)	1.895.471	1.978.017	1.762.586
20	Verwaltungsergebnis (Nr. 10 ./ Nr. 19)	1.771.036	1.821.765	1.631.433
21	Finanzerträge	-8.600	-9.100	-11.593
5761000	Säumniszuschläge	-3.000	-3.500	-4.561
5761100	Vollstreckungsgebühren	-500	-500	-186
5762000	Mahngebühren öff.-rechtl.	-4.500	-4.500	-5.936
5790900	Übrige sonstige Zinsen und ähnl. Erträge	-600	-600	-909
23	Finanzergebnis (Nr. 21 - Nr. 22)	-8.600	-9.100	-11.593
24	Gesamtbetr. d. ordentl Erträge (Nr. 10 + Nr. 21)	-133.035	-165.352	-142.746
25	Gesamtb. d. ordentl. Aufwendung. (Nr. 19 + Nr. 22)	1.895.471	1.978.017	1.762.586
26	Ordentliches Ergebnis (Nr. 24 ./ Nr. 25)	1.762.436	1.812.665	1.619.840
27	Außerordentliche Erträge	-4.115		-596
5989000	sonstige periodenfremde Erträge	-4.115		-434
5990900	sonstige außerordentliche Erträge			-162
5991000	Ausbuchung Kleinbeträge			0
28	Außerordentliche Aufwendungen			463
7970000	periodenfremde Aufwendungen			332
7990100	Ausbuchung Kleinbeträge			132
29	Außerordentliches Ergebnis (Nr. 27 ./ Nr. 28)	-4.115		-133
30	Jahresergebnis (Nr. 26 und Nr. 29)	1.758.321	1.812.665	1.619.708
31	Erlöse der internen Leistungsbeziehungen	-830.347	-803.590	-763.087
9101010	Erträge ILV Gemeindevorstand	-57.456	-59.472	-59.532
9101020	Erträge ILV Hauptverwaltung	-168.840	-155.891	-115.597
9101030	Erträge ILV Kämmerei	-40.761	-39.171	-41.014
9101040	Erträge ILV Gemeindekasse	-108.925	-96.756	-95.365
9101050	Erträge ILV Steuerverwaltung	-60.404	-58.339	-57.618
9101110	Erträge ILV Bauhof	-307.871	-307.871	-307.871
9101120	Erträge ILV Fuhrpark Bauhof	-77.868	-77.868	-77.868
9101130	Erträge ILV Geräte Bauhof	-7.647	-7.647	-7.647
9103000	Erträge ILV Wald	-575	-575	-575

Haushaltsplan der Gemeinde Meinhard

Teilergebnishaushalt 01 Innere Verwaltung

Meinhard

Nr.	Bezeichnung	Ansatz 2019	Ansatz 2018	Ergebnis 2017
32	Kosten der internen Leistungsbeziehungen	89.977	93.154	84.734
9201010	Kosten ILV Gemeindevorstand	10.260	10.080	10.090
9201020	Kosten ILV Hauptverwaltung	14.700	14.950	2.845
9201030	Kosten ILV Kämmerei	14.048	13.591	13.704
9201040	Kosten ILV Gemeindekasse	1.881	1.811	1.828
9201050	Kosten ILV Steuerverwaltung	1.848	1.799	1.602
9201060	Kosten ILV Liegenschaftsverwaltung	3.920	5.700	5.748
9201070	Kosten ILV Bauverwaltung	9.374	9.185	9.254
9201110	Kosten ILV Bauhof	3.582	3.582	3.582
9201120	Kosten ILV Fuhrpark Bauhof	12.955	12.955	12.955
9201130	Kosten ILV Geräte Bauhof	897	897	897
9202000	Kosten ILV Zuordnung der Zinsaufwendungen	16.512	18.604	22.229
33	Ergebnis der internen Leistungsbeziehungen	-740.370	-710.436	-678.353
34	Jahresergebnis nach internen Leistungsbeziehungen	1.017.951	1.102.229	941.355

Erläuterungen - Teilergebnishaushalt 01 Innere Verwaltung

Erläuterungen zu Sachkonto 6164000

Reifen Fuhrpark Bauhof 4.000,00 €
 Erneuerung Winterdiensteinrichtung für Unimog 10.350,00 €
 Erneuerung Bremszylinder Unimog ESW-KD 108 2.500,00 €
 Rußpartikelfilterwechsel Peugeot 307 ESW-KD 116 1.700,00 €
 Ladungssicherung 250,00 €/ Bürstensatz für die Kehrmaschine 500,00 €
 Transporteinrichtung für Feuerlöscherprüfung 1.000,00 €

Erläuterungen zu Sachkonto 6701000

Miete Lagerhalle f. Maschinen u. Geräte Bauhof 6.950,00 €

Erläuterungen zu Sachkonto 6772000

Prüfung Jahresrechnungen 34.000,00 €

Erläuterungen zu Sachkonto 6772020

Bildung Rückstellung für Prüfungsgebühren 17.000,00 €
 Auflösung Rückstellung für Prüfungsgebühren -34.000,00 €

Haushaltsplan der Gemeinde Meinhard

Teilfinanzhaushalt

01 Innere Verwaltung (nach Muster 11)

Meinhard

Nr.	Bezeichnung	HH-Ansatz 2019	Verpflichtungs- ermächtigung	HH-Ansatz 2018	Erg. Jahres- abschl. 2017	Gesamt- auszahl-ungsb.	davon bisher bereit-gestellt
	Einzahlungen aus Investitionstätigkeit						
20	+ Einz. aus Investitionszuweis. und Zuschüssen sowie aus Investitionsbeiträgen	47.400,00	0,00	57.300,00	10.868,92	0,00	0,00
21	+ Einz. aus Abgängen von Vermögensgegenständen des Sachanlagevermögens	0,00	0,00	0,00	0,00	0,00	0,00
	und des immateriellen Anlagevermögens	0,00	0,00	0,00	0,00	0,00	0,00
22	+ Einz. aus Abgängen von Vermögensgegenständen des Finanzanlagevermögens	0,00	0,00	0,00	0,00	0,00	0,00
	Einzahlungen aus Finanzierungstätigkeit						
31	+ Einz. aus der Aufnahme von Krediten und wirtschaftlich vergleichbaren Vorgängen	0,00	0,00	0,00	0,00	0,00	0,00
	für Investitionen	0,00	0,00	0,00	0,00	0,00	0,00
	Summe	47.400,00	0,00	57.300,00	10.868,92	0,00	0,00
	Auszahlungen aus Investitionstätigkeit						
24A	- Ausz. aus gewährten Investitionszuweisungen und -zuschüssen	-2.740,00	0,00	-2.740,00	0,00	-21.920,00	-13.700,00
24	- Ausz. für den Erwerb von Grundstücken und Gebäuden	0,00	0,00	0,00	0,00	0,00	0,00
25	- Ausz. für Baumaßnahmen	0,00	0,00	-11.000,00	0,00	-22.000,00	-11.000,00
26	- Ausz. für Investitionen in das sonst. Sachanlagevermögen und immat. Anlagever.	-192.400,00	0,00	-71.450,00	-31.649,84	-1.150.750,00	-800.000,00
27	- Ausz. für Investitionen in das Finanzanlagevermögen	-9.400,00	0,00	-10.200,00	-9.186,90	-105.272,00	-77.072,00
	Auszahlungen aus Finanzierungstätigkeit						
32	- Auszahlungen für die Tilgung von Krediten und wirtschaftlich vergl. Vorgängen	0,00	0,00	0,00	0,00	0,00	0,00
	für Investitionen	0,00	0,00	0,00	0,00	0,00	0,00
	Summe	-204.540,00	0,00	-95.390,00	-40.836,74	-1.299.942,00	-901.772,00
	Saldo (Einzahlungen ./- Auszahlungen)	-157.140,00	0,00	-38.090,00	-29.967,82	-1.299.942,00	-901.772,00

Haushaltsplan der Gemeinde Meinhard

Investitionen							
01 Innere Verwaltung							
Meinhard							
Nr. Bezeichnung	Ansatz 2019	Verpflichtungs- Ermächtigungen	Ansatz 2018	Jahres- ergebnis 2017	Finanzplan 2020	Finanzplan 2021 2022	Bish. bereitgest. Ges. Ein- Ausz.
0110100001 Versorgungsrücklage Beamte Gemeindevorstand	-4.000,00		-4.800,00	-3.886,83	-4.000,00	-4.000,00	-36.280,00 -29.015,93
27 27 Ausz.f.Invest.i.d.Finanzanl.Verm.	-4.000,00		-4.800,00	-3.886,83	-4.000,00	-4.000,00	-36.280,00 -29.015,93
0110200001 Versorgungsrücklage Beamte Hauptverwaltung	-3.600,00		-3.600,00	-3.522,69	-3.600,00	-3.600,00	-28.302,00 -23.791,70
27 27 Ausz.f.Invest.i.d.Finanzanl.Verm.	-3.600,00		-3.600,00	-3.522,69	-3.600,00	-3.600,00	-28.302,00 -23.791,70
0110200003 Energetische Sanierung Rathaus - KIP BP			-1.100,00		-1.100,00		-1.100,00
20 20 Einz.a.Inv.zuw.u.-zusch.s.a.Inv.beitr.			9.900,00		9.900,00		9.900,00
25 25 Auszahlungen für Baumaßnahmen			-11.000,00		-11.000,00		-11.000,00
0110300001 Versorgungsrücklage Beamte Kämmerei	-1.800,00		-1.800,00	-1.777,38	-1.800,00	-1.800,00	-12.490,00 -11.205,82
27 27 Ausz.f.Invest.i.d.Finanzanl.Verm.	-1.800,00		-1.800,00	-1.777,38	-1.800,00	-1.800,00	-12.490,00 -11.205,82
0110400001 Büromaschinen, DV- u. Kommunikationsanlagen	-2.000,00		-2.000,00		-2.000,00	-2.000,00	-70.421,44 -44.530,18
21 21 Einz.a.Abg.v.Gegenst.d.Sachanlagevermö gens und							605,96
26 26 Ausz.f.Invest.i.d.sonst.Sachanl.vermögen	-2.000,00		-2.000,00		-2.000,00	-2.000,00	-70.421,44 -44.530,18
0110400002 Büromöbel u. sonst. Ausstattungsgegenstände	-5.000,00		-2.000,00		-2.000,00	-2.000,00	-20.578,56 -2.738,17
26 26 Ausz.f.Invest.i.d.sonst.Sachanl.vermögen	-5.000,00		-2.000,00		-2.000,00	-2.000,00	-20.578,56 -2.738,17
0110400004 Investitionskostenzuschuss IKZ EDV	-2.740,00		-2.740,00		-2.740,00	-2.740,00	-13.700,00 -985,32
26 26 Ausz.f.Invest.i.d.sonst.Sachanl.vermögen	-2.740,00		-2.740,00		-2.740,00	-2.740,00	-13.700,00 -985,32
0110400005 Telefonanlage Verwaltung				-9.854,66			-15.000,00 -9.854,66
20 20 Einz.a.Inv.zuw.u.-zusch.s.a.Inv.beitr.				481,06			481,06
26 26 Ausz.f.Invest.i.d.sonst.Sachanl.vermögen				-9.854,66			-15.000,00 -9.854,66
0110400006 EDV für Außenstellen							-10.000,00
26 26 Ausz.f.Invest.i.d.sonst.Sachanl.vermögen							-10.000,00
0110400007 Umstellung auf Windows 10 + Office 2016 - Lizenzen	-5.000,00		-8.200,00		-5.000,00		-13.200,00 -3.850,15
26 26 Ausz.f.Invest.i.d.sonst.Sachanl.vermögen	-5.000,00		-8.200,00		-5.000,00		-13.200,00 -3.850,15
0110500004 Geräte	-5.000,00				-5.000,00	-5.000,00	-25.000,00 -5.622,99
26 26 Ausz.f.Invest.i.d.sonst.Sachanl.vermögen	-5.000,00				-5.000,00	-5.000,00	-25.000,00 -5.622,99
0110500006 Stapler							-16.000,00 -7.021,00
26 26 Ausz.f.Invest.i.d.sonst.Sachanl.vermögen							-16.000,00 -7.021,00
0110500007 Schlepper (gebraucht)	-100.000,00						-150.000,00
26 26 Ausz.f.Invest.i.d.sonst.Sachanl.vermögen	-100.000,00						-150.000,00
0110500011 Unimog (Räumschild, Streuorrichtung)						-141.000,00	
26 26 Ausz.f.Invest.i.d.sonst.Sachanl.vermögen						-141.000,00	
0110500014 Meißelhammer Bauhof				-1.857,21			-2.500,00 -1.857,21
26 26 Ausz.f.Invest.i.d.sonst.Sachanl.vermögen				-1.857,21			-2.500,00 -1.857,21
0110500015 Iseki Schlepper							-53.000,00 -23.300,01
26 26 Ausz.f.Invest.i.d.sonst.Sachanl.vermögen							-53.000,00 -23.300,01
0110500016 Thermischer Wildkrautbeseitiger	-12.000,00						-18.500,00

Haushaltsplan der Gemeinde Meinhard

Investitionen							
01 Innere Verwaltung							
Meinhard							
Nr. Bezeichnung	Ansatz 2019	Verpflichtungs- Ermächtigungen	Ansatz 2018	Jahres- ergebnis 2017	Finanzplan 2020	Finanzplan 2021 2022	Bish. bereitgest. Ges. Ein- Ausz.
26 26 Ausz.f.Invest.i.d.sonst.Sachanl.vermögen	-12.000,00						-18.500,00
0110500017 Kehrmaschine Wiedenmann Combi Clean 2354 26 26 Ausz.f.Invest.i.d.sonst.Sachanl.vermögen							-3.600,00
0110500018 Sand- und Salzstreuer Rauch SA 360 26 26 Ausz.f.Invest.i.d.sonst.Sachanl.vermögen							-2.725,10
0110500020 Rasenstriegel (Anbaugerät) 26 26 Ausz.f.Invest.i.d.sonst.Sachanl.vermögen	-1.000,00						-1.000,00
0110600001 Serveranlage Interkommunale Zusammenarbeit EDV				-6.143,59			27.396,65
20 20 Einz.a.Inv.zuw.u.-zusch.s.a.Inv.beitr. 26 26 Ausz.f.Invest.i.d.sonst.Sachanl.vermögen	47.400,00		47.400,00	10.387,86	47.400,00	47.400,00	237.000,00
						47.400,00	180.224,21
						-47.400,00	-237.000,00
						-47.400,00	-152.827,56

Haushaltsplan der Gemeinde Meinhard

Teilergebnishaushalt				
01105002 Bauhof				
Meinhard				
Nr.	Bezeichnung	Ansatz 2019	Ansatz 2018	Ergebnis 2017
11	Personalaufwendungen	395.270	401.316	363.299
6201000	Entg. für geleist. Arbeitszeit (einschl. Zulagen)	322.400	325.805	291.758
6201001	Leistungsentgelt Beschäftigte ersetzt Kto. 6211000, nur für Loga-Buchungen	5.060	5.416	9.476
6401000	AG-Anteil zur Sozialvers. Entgeltbereich	66.160	68.445	60.857
6420000	Beiträge z. Berufsgenossenschaft u. Unfallvers.	1.250	1.250	1.049
6509000	Sonst.Aufw.für Personalmaßnahmen	400	400	159
12	Versorgungsaufwendungen	23.400	23.700	20.651
6451000	Auf. an Verso. kassen f tarifl. Beschäftigte	23.400	23.700	20.651
13	Aufwendungen für Sach- und Dienstleistungen	27.216	26.208	19.537
6010100	Aufw. für Büromat. u. Drucks. d. Verw. u. ähnl. Ei	50		25
6030300	Verbrauchswerkzeuge		500	462
6051000	Strom	1.950	1.950	1.820
6054000	Heizöl	3.000	3.000	1.927
6056000	Wasser	350	500	457
6057000	Abwasser	703	790	763
6061000	Materialaufw. für Gebäude u. Außenanlagen	600	600	96
6063000	Materialaufw. für Einrichtungen und Ausstattungen	100	100	
6070000	Aufw. für Berufskleidung, Arbeitsschuttmittel	2.750	2.750	1.946
6081000	Reinigungsmaterial	100	130	54
6089000	übriger sonstiger Materialaufwand	1.300	400	1.164
6161000	Instandh. Gebäude, Außenanl. (Bauunterhaltung)	650	650	677
6166000	Wartungskosten	836	1.070	193
6171000	Aufwendungen für Fremdensorgung	400	400	
6173000	Fremdreinigung	1.482	1.482	1.482
6701000	Mieten, Pachten, Erbbauzinsen	7.440	7.440	6.947
6730000	Gebühren	72	72	70
6832000	Telefonkosten	2.200	1.160	986
6880000	Aufw. Für Fort- und Weiterbildung	2.450	2.450	
6900100	Beiträge f. Gebäudebezogene Versicherungen	783	764	470
14	Abschreibungen	1.389	1.460	1.355
6620000	Abschr. Gebäude u. -einr., SachAnlag., InfrStrktV	1.289	1.290	1.289
6650000	Abschreibung geringwertige Wirtschaftsgüter (GWG)	100	170	66
18	Sonstige ordentliche Aufwendungen	630	630	
7020000	Grundsteuer	630	630	
19	Summe der ordentlichen Aufwendungen (Nr. 11 - 18)	447.905	453.314	404.842
20	Verwaltungsergebnis (Nr. 10 ./ Nr. 19)	447.905	453.314	404.842
25	Gesamt b. d. ordentl. Aufwendung. (Nr. 19 + Nr. 22)	447.905	453.314	404.842
26	Ordentliches Ergebnis (Nr. 24 ./ Nr. 25)	447.905	453.314	404.842
30	Jahresergebnis (Nr. 26 und Nr. 29)	447.905	453.314	404.842
31	Erlöse der internen Leistungsbeziehungen	-307.871	-307.871	-307.871
9101110	Erträge ILV Bauhof	-307.871	-307.871	-307.871

Haushaltsplan der Gemeinde Meinhard

Teilergebnishaushalt 01105002 Bauhof

Meinhard

Nr.	Bezeichnung	Ansatz 2019	Ansatz 2018	Ergebnis 2017
32	Kosten der internen Leistungsbeziehungen	80.594	82.679	72.586
9201010	Kosten ILV Gemeindevorstand	10.260	10.080	10.090
9201020	Kosten ILV Hauptverwaltung	14.700	14.950	2.845
9201030	Kosten ILV Kämmerei	14.048	13.591	13.704
9201040	Kosten ILV Gemeindekasse	1.881	1.811	1.828
9201050	Kosten ILV Steuerverwaltung	1.848	1.799	1.602
9201060	Kosten ILV Liegenschaftsverwaltung	3.920	5.700	5.748
9201070	Kosten ILV Bauverwaltung	9.374	9.185	9.254
9201120	Kosten ILV Fuhrpark Bauhof	12.929	12.929	12.929
9201130	Kosten ILV Geräte Bauhof	897	897	897
9202000	Kosten ILV Zuordnung der Zinsaufwendungen	10.737	11.737	13.689
33	Ergebnis der internen Leistungsbeziehungen	-227.277	-225.192	-235.285
34	Jahresergebnis nach internen Leistungsbeziehungen	220.628	228.122	169.557

Erläuterungen - Teilergebnishaushalt 01105002 Bauhof

Erläuterungen zu Sachkonto 6701000

Miete Lagerhalle f. Maschinen u. Geräte Bauhof 6.950,00 €

Haushaltsplan der Gemeinde Meinhard

Teilergebnishaushalt 01105006 Fuhrpark Bauhof

Meinhard

Nr.	Bezeichnung	Ansatz 2019	Ansatz 2018	Ergebnis 2017
13	Aufwendungen für Sach- und Dienstleistungen	45.889	46.150	51.508
6055000	Treibstoffe	10.500	10.500	10.562
6164000	Instandhaltung von Fahrzeugen	30.300	30.950	36.797
6730000	Gebühren	450	450	420
6901000	Kfz-Versicherungsbeiträge	4.639	4.250	3.729
14	Abschreibungen	12.222	22.610	18.709
6643000	Abschr. auf Fuhrpark	12.222	22.610	18.709
18	Sonstige ordentliche Aufwendungen	2.000	2.000	1.997
7030000	Kfz-Steuer	2.000	2.000	1.997
19	Summe der ordentlichen Aufwendungen (Nr. 11 - 18)	60.111	70.760	72.214
20	Verwaltungsergebnis (Nr. 10 ./ Nr. 19)	60.111	70.760	72.214
25	Gesamtb. d. ordentl. Aufwendung. (Nr. 19 + Nr. 22)	60.111	70.760	72.214
26	Ordentliches Ergebnis (Nr. 24 ./ Nr. 25)	60.111	70.760	72.214
30	Jahresergebnis (Nr. 26 und Nr. 29)	60.111	70.760	72.214
31	Erlöse der internen Leistungsbeziehungen	-77.868	-77.868	-77.868
9101120	Erträge ILV Fuhrpark Bauhof	-77.868	-77.868	-77.868
32	Kosten der internen Leistungsbeziehungen	1.979	2.588	3.052
9202000	Kosten ILV Zuordnung der Zinsaufwendungen	1.979	2.588	3.052
33	Ergebnis der internen Leistungsbeziehungen	-75.889	-75.280	-74.816
34	Jahresergebnis nach internen Leistungsbeziehungen	-15.778	-4.520	-2.602

Erläuterungen - Teilergebnishaushalt 01105006 Fuhrpark Bauhof

Erläuterungen zu Sachkonto 6164000

Reifen Fuhrpark Bauhof 4.000,00 €
 Erneuerung Winterdienststeinrichtung für Unimog 10.350,00 €
 Erneuerung Bremszylinder Unimog ESW-KD 108 2.500,00 €
 Rußpartikelfilterwechsel Peugeot 307 ESW-KD 116 1.700,00 €
 Ladungssicherung 250,00 €/ Bürstensatz für die Kehrmaschine 500,00 €
 Transporteinrichtung für Feuerlöscherprüfung 1.000,00 €

Haushaltsplan der Gemeinde Meinhard

Teilergebnishaushalt 01106001 Interkommunale Zusammenarbeit EDV

Meinhard

Nr.	Bezeichnung	Ansatz 2019	Ansatz 2018	Ergebnis 2017
03	Kostenersatzleistungen und -erstattungen	-75.847	-69.687	-62.519
5482000	Kostenerstattungen von Gemeinden/GV	-75.847	-69.687	-62.519
08	Ertr.a.Aufl.v.Sonderp.a.Inv.zuw.-zusch.u.-Beitr.	-4.870	-24.697	-24.696
5460100	Erträge Auflös SOPO Invest vom öffentl Bereich	-4.870	-24.697	-24.696
10	Summe der ordentlichen Erträge (Nr. 1 - 9)	-80.717	-94.384	-87.215
11	Personalaufwendungen	1.500	1.600	784
6513000	Aufw. f. übernommene Fahrtk. von Bediensteten	1.500	1.600	784
13	Aufwendungen für Sach- und Dienstleistungen	65.395	58.832	53.018
6051000	Strom	2.000	2.000	2.000
6089000	übriger sonstiger Materialaufwand	2.000	2.000	341
6179000	And. sonstige Aufwendungen für bezogene Leistungen	59.373	52.850	48.395
6701000	Mieten, Pachten, Erbbauzinsen		120	120
6720099	Lizenzen und Konzessionen			521
6750000	Bankspesen / Kosten d. Geldverkehrs u.d. Kapitalbe	200	100	90
6831000	Datenübertragungskosten	1.500	1.500	1.427
6909000	Beiträge für sonstige Versicherungen	322	262	125
14	Abschreibungen	13.104	33.234	32.620
6611000	Abschr. auf Konzessionen u. a. Schutzrechte	8.402	11.674	11.674
6645000	Abschr. auf Geschäftsausstattung	3.722	20.570	20.564
6650000	Abschreibung geringwertige Wirtschaftsgüter (GWG)	980	990	382
15	Aufw.f. Zuweisungen und Zuschüsse s.bes.Finanzaufw	600	600	500
7172000	sonstige Erstattungen an Gemeinden (GV)	600	600	500
19	Summe der ordentlichen Aufwendungen (Nr. 11 - 18)	80.599	94.266	86.922
20	Verwaltungsergebnis (Nr. 10 ./ Nr. 19)	-118	-118	-293
24	Gesamtbetr. d. ordentl Erträge (Nr. 10 + Nr. 21)	-80.717	-94.384	-87.215
25	Gesamtb. d. ordentl. Aufwendung. (Nr. 19 + Nr. 22)	80.599	94.266	86.922
26	Ordentliches Ergebnis (Nr. 24 ./ Nr. 25)	-118	-118	-293
30	Jahresergebnis (Nr. 26 und Nr. 29)	-118	-118	-293
32	Kosten der internen Leistungsbeziehungen	118	118	293
9202000	Kosten ILV Zuordnung der Zinsaufwendungen	118	118	293
33	Ergebnis der internen Leistungsbeziehungen	118	118	293

Haushaltsplan der Gemeinde Meinhard

Teilergebnishaushalt				
02 Sicherheit und Ordnung				
Meinhard				
Nr.	Bezeichnung	Ansatz 2019	Ansatz 2018	Ergebnis 2017
01	Privatrechtliche Leistungsentgelte	-1.080	-1.080	-1.080
5003000	Umsatzerlöse aus Überlassung Gebäude und Räume	-1.080	-1.080	-1.080
02	Öffentlich-rechtliche Leistungsentgelte	-40.830	-40.330	-45.464
5101000	öffentlich rechtliche Verwaltungsgebühren	-40.830	-40.330	-45.454
5150000	Erträge aus Bußgeldern u Verwarnungen			-10
03	Kostenersatzleistungen und -erstattungen	-2.600	-2.600	-4.262
5480100	Kostenerstattungen vom Bund	-2.600		-1.101
5481000	Kostenerstattungen vom Land		-2.600	
5482000	Kostenerstattungen von Gemeinden/GV			-3.161
08	Ertr.a.Aufl.v.Sonderp.a.Inv.zuw.-zusch.u.-Beitr.	-24.809	-21.825	-22.463
5460100	Erträge Auflös SOPO Invest vom öffentl Bereich	-22.958	-19.974	-20.612
5460199	Erträge Auflösung SOPO Sonderinvest. (Tilg.Bund)	-1.021	-1.021	-1.021
5461000	Erträge Auflös SOPO Invest nicht öffentl Bereich	-830	-830	-830
09	Sonstige ordentliche Erträge	-977	-727	-1.207
5392000	Eigenbeteil. Wahlleistungen § 6a HBeihVO akt. Beamte	-227	-227	-227
5399000	andere sonstige betriebliche Erträge	-750	-500	-981
10	Summe der ordentlichen Erträge (Nr. 1 - 9)	-70.296	-66.562	-74.477
11	Personalaufwendungen	115.285	110.605	98.891
6201000	Entg. für geleist. Arbeitszeit (einschl. Zulagen)	44.800	40.200	37.612
6201001	Leistungsentgelt Beschäftigte ersetzt Kto. 6211000, nur für Loga-Buchungen	780	750	1.205
6301000	Dienst-, Amtsbezüge einschl. tarifl. Zulagen	49.000	50.000	44.581
6401000	AG-Anteil zur Sozialvers. Entgeltbereich	9.400	8.100	7.950
6420000	Beiträge z. Berufsgenossenschaft u. Unfallvers.	4.305	4.305	4.010
6490100	Beihilfen Bezügebereich	2.000	2.000	645
6509000	Sonst.Aufw.für Personalmaßnahmen	5.000	5.250	2.887
12	Versorgungsaufwendungen	46.948	48.615	28.748
6450100	Aufw. an Versorgungskassen Beamte	22.055	21.050	-2.245
6451000	Auf. an Verso. kassen f tarifl. Beschäftigte	3.580	3.255	3.049
6460100	Zuführung zu Pensionsrückstellungen			17.999
6460101	Zuführung zu Pensionsrückstellungen Planung	16.022	19.310	
6461000	Zuführung zu Beihilferückstellungen			9.945
6461001	Zuführung zu Beihilferückstellungen Planung	5.291	5.000	
13	Aufwendungen für Sach- und Dienstleistungen	127.757	132.793	110.197
6001000	Rohstoffe/ Material/ Vorprodukte/ Fremdbauteile	1.600	1.600	1.388
6010100	Aufw. für Büromat. u. Drucks. d. Verw. u. ähnl. Ei	900	1.050	423
6051000	Strom	3.910	3.260	3.176
6052000	Gas	6.700	7.200	6.800
6055000	Treibstoffe	2.750	2.750	2.363
6056000	Wasser	680	810	639
6057000	Abwasser	926	1.040	922
6061000	Materialaufw. für Gebäude u. Außenanlagen	1.000	500	354
6063000	Materialaufw. für Einrichtungen und Ausstattungen	2.100	2.600	453

Haushaltsplan der Gemeinde Meinhard

Teilergebnishaushalt 02 Sicherheit und Ordnung

Meinhard

Nr.	Bezeichnung	Ansatz 2019	Ansatz 2018	Ergebnis 2017
6070000	Aufw. für Berufskleidung, Arbeitsschuttmittel	10.000	10.750	11.136
6081000	Reinigungsmaterial			19
6089000	übriger sonstiger Materialaufwand	2.650	13.263	2.936
6101000	Fremdleist. für Erzeugnisse u. and. Umsatzleist.	14.300	14.300	14.261
6131000	Aufw. Entsch. ehrenamtl. Tätige (sow. N. Hkto 678)	17.355	17.280	16.980
6161000	Instandh. Gebäude, Außenanl. (Bauunterhaltung)	1.080		2.255
6163000	Instandh. von Einrichtungen und Ausstattungen	1.500	1.500	428
6164000	Instandhaltung von Fahrzeugen	4.000	5.000	6.248
6166000	Wartungskosten	10.136	11.001	8.314
6169100	Aufwendungen für Schadensfälle			835
6171000	Aufwendungen für Fremdensorgung	750	750	571
6173000	Fremdreinigung	1.560	1.550	701
6179000	And. sonstige Aufwendungen für bezogene Leistungen	15.994	14.434	11.846
6701000	Mieten, Pachten, Erbbauzinsen	2.979	2.956	2.964
6720099	Lizenzen und Konzessionen	1.000	993	985
6750000	Bankspesen / Kosten d. Geldverkehrs u.d. Kapitalbe	120	120	86
6810000	Aufw. für Zeitungen u Fachlit. d. Verw. u ähnl. Ei	1.340	1.280	782
6820000	Porto und Versandkosten			66
6832000	Telefonkosten	1.800	2.200	2.090
6840000	amtliche Bekanntmachungen	710	260	1.070
6869000	sonst. Aufwendungen für Repräsentation	1.300	1.300	
6880000	Aufw. Für Fort- und Weiterbildung	9.350	5.050	1.811
6900100	Beiträge f. Gebäudebezogene Versicherungen	2.777	2.451	2.342
6901000	Kfz-Versicherungsbeiträge	3.039	2.390	2.214
6909000	Beiträge für sonstige Versicherungen	2.131	1.835	1.474
6910000	Beitr. Wirtschaftsverb. & Berufsvertr, sonst. Vere	1.070	1.070	1.068
6993000	übrige sonstige betriebliche Aufwendungen	250	250	197
14	Abschreibungen	68.905	62.910	64.468
6620000	Abschr. Gebäude u. -einr. , SachAnlag., InfrStrktV	26.768	27.110	27.075
6630000	Abschr. auf techn. Anlagen u. Maschinen	4.865	4.880	4.862
6642000	Abschr. auf Betriebsausstattung	1.657	1.660	1.652
6643000	Abschr. auf Fuhrpark	19.661	21.570	21.548
6645000	Abschr. auf Geschäftsausstattung	12.883	4.070	5.787
6645010	Abschr. auf Geschäftsausstattung Wasserversorgung			171
6650000	Abschreibung geringwertige Wirtschaftsgüter (GWG)	1.829	2.370	1.610
6672000	Einzelwertberichtigung			10
6673000	Pauschalwertberichtigung			511
6690099	Abschreibungen Sonderinvest.programm	1.242	1.250	1.241
15	Aufw.f. Zuweisungen und Zuschüsse s.bes.Finanzaufw	7.450	7.450	6.457
7128000	Zuschüsse für laufende Zwecke an übrige Bereiche	1.500	1.500	1.000
7170100	sonstige Erstattungen an den Bund	1.630	1.630	1.696
7171000	sonstige Erstattungen an das Land	800	800	758
7174000	sonstige Erst. an den sonstigen öffentl. Bereich	100	100	26
7178000	sonstige Erstattungen an übrigen Bereich	920	920	913
7179000	sonstige Erstattungen Lohnausfallkosten	2.500	2.500	2.064

Haushaltsplan der Gemeinde Meinhard

Teilergebnishaushalt 02 Sicherheit und Ordnung

Meinhard

Nr.	Bezeichnung	Ansatz 2019	Ansatz 2018	Ergebnis 2017
19	Summe der ordentlichen Aufwendungen (Nr. 11 - 18)	366.345	362.373	308.761
20	Verwaltungsergebnis (Nr. 10 ./ Nr. 19)	296.049	295.811	234.285
21	Finanzerträge	-2.300	-2.300	-2.412
5763000	Verzinsung von Steuernachforderungen u. -erstatt.	-2.300	-2.300	-2.387
5790900	Übrige sonstige Zinsen und ähnl. Erträge			-25
22	Zinsen und andere Finanzaufwendungen	2.500	2.500	489
7790010	Erstattungszinsen Gewerbesteuerveranlagung	2.500	2.500	489
23	Finanzergebnis (Nr. 21 - Nr. 22)	200	200	-1.923
24	Gesamtbetr. d. ordentl Erträge (Nr. 10 + Nr. 21)	-72.596	-68.862	-76.889
25	Gesamtb. d. ordentl. Aufwendung. (Nr. 19 + Nr. 22)	368.845	364.873	309.250
26	Ordentliches Ergebnis (Nr. 24 ./ Nr. 25)	296.249	296.011	232.362
27	Außerordentliche Erträge			-4.259
5989000	sonstige periodenfremde Erträge			-4.259
28	Außerordentliche Aufwendungen			125
7970000	periodenfremde Aufwendungen			125
29	Außerordentliches Ergebnis (Nr. 27 ./ Nr. 28)			-4.134
30	Jahresergebnis (Nr. 26 und Nr. 29)	296.249	296.011	228.227
31	Erlöse der internen Leistungsbeziehungen	-111	-100	-453
9101090	Erträge ILV EWO/Bürgerbüro	-49	-48	-335
9101100	Erträge ILV Standesamt	-62	-52	-118
32	Kosten der internen Leistungsbeziehungen	42.670	39.054	39.944
9201010	Kosten ILV Gemeindevorstand	6.156	8.064	8.072
9201020	Kosten ILV Hauptverwaltung	14.170	10.035	9.518
9201030	Kosten ILV Kämmerei	3.171	3.077	2.288
9201040	Kosten ILV Gemeindekasse	1.037	1.048	1.058
9201060	Kosten ILV Liegenschaftsverwaltung	3.920	950	1.437
9201070	Kosten ILV Bauverwaltung	1.363	1.335	1.345
9201110	Kosten ILV Bauhof	448	448	448
9202000	Kosten ILV Zuordnung der Zinsaufwendungen	12.405	14.097	15.778
33	Ergebnis der internen Leistungsbeziehungen	42.559	38.954	39.491
34	Jahresergebnis nach internen Leistungsbeziehungen	338.808	334.965	267.718

Erläuterungen - Teilergebnishaushalt 02 Sicherheit und Ordnung

Erläuterungen zu Sachkonto 6070000

Bekleidung Feuerwehren 10.000,00 €

Erläuterungen zu Sachkonto 6089000

Feuerwehr: Finanzierung eines kreisweiten Gefahrstoffkonzeptes 950,00 € über 10 Jahr bis 2024 (insgesamt: 9.381,23 €)
Material Jahresbeschaffung 1.000,00 € / 12 Verkehrsleitkegel 500,00 €

Haushaltsplan der Gemeinde Meinhard

Erläuterungen zu Sachkonto 6173000

Reinigung Anzüge Feuerwehren 1.550,00 € Feuerwehren

Erläuterungen zu Sachkonto 6880000

Führerscheine 8.000,00 €

Haushaltsplan der Gemeinde Meinhard

Teilfinanzhaushalt							
02 Sicherheit und Ordnung (nach Muster 11)							
Meinhard							
Nr.	Bezeichnung	HH-Ansatz 2019	Verpflichtungs- ermächtigung	HH-Ansatz 2018	Erg. Jahres- abschl. 2017	Gesamt- auszahl-ungsb.	davon bisher bereit-gestellt
	Einzahlungen aus Investitionstätigkeit						
20	+ Einz. aus Investitionszuweis. und Zuschüssen sowie aus Investitionsbeiträgen	198.200,00	0,00	38.600,00	19.323,14	0,00	0,00
21	+ Einz. aus Abgängen von Vermögensgegenständen des Sachanlagevermögens	0,00	0,00	0,00	0,00	0,00	0,00
	und des immateriellen Anlagevermögens	0,00	0,00	0,00	0,00	0,00	0,00
22	+ Einz. aus Abgängen von Vermögensgegenständen des Finanzanlagevermögens	0,00	0,00	0,00	0,00	0,00	0,00
	Einzahlungen aus Finanzierungstätigkeit						
31	+ Einz. aus der Aufnahme von Krediten und wirtschaftlich vergleichbaren Vorgängen	0,00	0,00	0,00	0,00	0,00	0,00
	für Investitionen	0,00	0,00	0,00	0,00	0,00	0,00
	Summe	198.200,00	0,00	38.600,00	19.323,14	0,00	0,00
	Auszahlungen aus Investitionstätigkeit						
24A	- Ausz. aus gewährten Investitionszuweisungen und -zuschüssen	0,00	0,00	0,00	0,00	0,00	0,00
24	- Ausz. für den Erwerb von Grundstücken und Gebäuden	0,00	0,00	0,00	0,00	-35.000,00	-35.000,00
25	- Ausz. für Baumaßnahmen	-600.000,00	0,00	0,00	0,00	-1.300.000,00	-600.000,00
26	- Ausz. für Investitionen in das sonst. Sachanlagevermögen und immat. Anlagever.	-165.300,00	0,00	-105.200,00	-59.915,15	-1.374.150,00	-601.850,00
27	- Ausz. für Investitionen in das Finanzanlagevermögen	-500,00	0,00	-600,00	-457,17	-5.755,00	-4.255,00
	Auszahlungen aus Finanzierungstätigkeit						
32	- Auszahlungen für die Tilgung von Krediten und wirtschaftlich vergl. Vorgängen	0,00	0,00	0,00	0,00	0,00	0,00
	für Investitionen	0,00	0,00	0,00	0,00	0,00	0,00
	Summe	-765.800,00	0,00	-105.800,00	-60.372,32	-2.714.905,00	-1.241.105,00
	Saldo (Einzahlungen ./ Auszahlungen)	-567.600,00	0,00	-67.200,00	-41.049,18	-2.714.905,00	-1.241.105,00

Haushaltsplan der Gemeinde Meinhard

Investitionen							
02 Sicherheit und Ordnung							
Meinhard							
Nr. Bezeichnung	Ansatz 2019	Verpflichtungs- Ermächtigungen	Ansatz 2018	Jahres- ergebnis 2017	Finanzplan 2020	Finanzplan 2021 2022	Bish. bereitgest. Ges. Ein- Ausz.
0220100001 Erwerb Emeld21			-2.600,00				-2.600,00
26 26 Ausz.f.Invest.i.d.sonst.Sachanl.vermögen			-2.600,00				-2.600,00
0220200001 Versorgungsrücklage Beamte Standesamt	-500,00		-600,00	-457,17	-500,00	-500,00	-4.255,00
27 27 Ausz.f.Invest.i.d.Finanzanl.Verm.	-500,00		-600,00	-457,17	-500,00	-500,00	-3.037,19
						-500,00	-4.255,00
						-500,00	-3.037,19
0230100001 Anschaffung von Ausrüstungsgegenständen	-2.500,00				-2.500,00	-2.500,00	-25.000,00
26 26 Ausz.f.Invest.i.d.sonst.Sachanl.vermögen	-2.500,00				-2.500,00	-2.500,00	-25.000,00
0230100002 Beschaffung Funkgeräte	-9.900,00		-9.900,00	-38.117,74			-101.800,00
20 20 Einz.a.Inv.zuw.u.-zusch.s.a.Inv.beitr.	6.600,00		6.600,00	19.323,14			-51.472,54
26 26 Ausz.f.Invest.i.d.sonst.Sachanl.vermögen	-16.500,00		-16.500,00	-57.440,88			42.800,00
							24.226,34
							-144.600,00
							-75.698,88
0230100012 Löschfahrzeug Feuerwehr Frieda					-180.000,00		
26 26 Ausz.f.Invest.i.d.sonst.Sachanl.vermögen					-180.000,00		
0230100013 Einsatzleitfahrzeug Feuerwehr Grebendorf	-97.800,00		-48.000,00				-145.800,00
20 20 Einz.a.Inv.zuw.u.-zusch.s.a.Inv.beitr.	39.200,00		32.000,00				71.200,00
26 26 Ausz.f.Invest.i.d.sonst.Sachanl.vermögen	-137.000,00		-80.000,00				-217.000,00
0230100014 Löschfahrzeug Feuerwehr Neuerode					-100.000,00		
26 26 Ausz.f.Invest.i.d.sonst.Sachanl.vermögen					-100.000,00		
0230100016 Feuerwehrspinde Feuerwehr Motzenrode						-3.000,00	-7.000,00
26 26 Ausz.f.Invest.i.d.sonst.Sachanl.vermögen						-3.000,00	-7.000,00
0230100018 Nasssauger Feuerwehr OTG	-2.000,00						-6.000,00
26 26 Ausz.f.Invest.i.d.sonst.Sachanl.vermögen	-2.000,00						-6.000,00
0230100021 Löschfahrzeug Feuerwehr Grebendorf						-180.000,00	
26 26 Ausz.f.Invest.i.d.sonst.Sachanl.vermögen						-180.000,00	
0230100022 Löschfahrzeug Feuerwehr Schwebda						-180.000,00	
26 26 Ausz.f.Invest.i.d.sonst.Sachanl.vermögen						-180.000,00	
0230100023 Neubau Feuerwehrgerätehaus Frieda	-447.600,00						-447.600,00
20 20 Einz.a.Inv.zuw.u.-zusch.s.a.Inv.beitr.	152.400,00						-25.741,67
25 25 Auszahlungen für Baumaßnahmen	-600.000,00						152.400,00
							-600.000,00
							-25.741,67
0230100024 Neubau Feuerwehrgerätehaus Schwebda						-250.000,00	
20 20 Einz.a.Inv.zuw.u.-zusch.s.a.Inv.beitr.						-250.000,00	
25 25 Auszahlungen für Baumaßnahmen						100.000,00	
						100.000,00	
						-350.000,00	
						-350.000,00	
0230100025 Löschfahrzeug Feuerwehr Hitzelrode						-100.000,00	
26 26 Ausz.f.Invest.i.d.sonst.Sachanl.vermögen						-100.000,00	
0230100026 Prüfgerät f. ortsveränderl. elektr. Geräten	-1.500,00		-1.500,00				-3.000,00
26 26 Ausz.f.Invest.i.d.sonst.Sachanl.vermögen	-1.500,00		-1.500,00				-3.000,00
0230100027 All-Terrain-Vehicle Feuerwehr Motzenrode						-8.000,00	
26 26 Ausz.f.Invest.i.d.sonst.Sachanl.vermögen						-8.000,00	

Haushaltsplan der Gemeinde Meinhard

Teilergebnishaushalt				
04 Kultur und Wissenschaft				
Meinhard				
Nr.	Bezeichnung	Ansatz 2019	Ansatz 2018	Ergebnis 2017
01	Privatrechtliche Leistungsentgelte	-50	-50	-40
5090000	sonstige Umsatzerlöse	-50	-50	-40
03	Kostenersatzleistungen und -erstattungen			-272
5488000	Kostenerstattungen von übrigen Bereichen			-272
07	Ertr.a.Zuweisgn.u.Zusch.f.lfd.Zwecke u.allg.Uml.		-6.000	
5428100	Zusch. für lfd Zwecke Rad und Fun		-6.000	
08	Ertr.a.Aufl.v.Sonderp.a.Inv.zuw.-zusch.u.-Beitr.	-600	-600	
5460100	Erträge Auflös SOPO Invest vom öffentl Bereich	-600	-600	
09	Sonstige ordentliche Erträge	-100	-150	-312
5399000	andere sonstige betriebliche Erträge	-100	-150	-312
10	Summe der ordentlichen Erträge (Nr. 1 - 9)	-750	-6.800	-624
13	Aufwendungen für Sach- und Dienstleistungen	9.237	14.568	3.202
6051000	Strom	1.620	1.325	1.113
6056000	Wasser	200		
6061000	Materialaufw. für Gebäude u. Außenanlagen	150	150	140
6065000	Materialaufw. für Straßen, Wege, Plätze u.ä.	1.000	1.000	
6069000	sonstiger Aufw. für Reparatur u. Instandhaltung	700	700	
6089000	übriger sonstiger Materialaufwand	100	100	10
6131000	Aufw. Entsch. ehrenamtl. Tätige (sow. N. Hkto 678)	492	328	492
6161000	Instandh. Gebäude, Außenanl. (Bauunterhaltung)	200	200	
6166000	Wartungskosten	300	350	
6171000	Aufwendungen für Fremdensorgung	180	180	134
6701000	Mieten, Pachten, Erbbauzinsen	847	787	606
6810000	Aufw. für Zeitungen u Fachlit. d. Verw. u ähnl. Ei	640	640	
6869000	sonst. Aufwendungen für Repräsentation	1.100	1.100	
6869100	Aufwendungen für Rad und Fun		6.000	
6900100	Beiträge f. Gebäudebezogene Versicherungen	708	708	707
6993000	übrige sonstige betriebliche Aufwendungen	1.000	1.000	
14	Abschreibungen	917	2.350	
6620000	Abschr. Gebäude u. -einr. , SachAnlag., InfrStrktV	667	2.100	
6650000	Abschreibung geringwertige Wirtschaftsgüter (GWG)	250	250	
15	Aufw.f. Zuweisungen und Zuschüsse s.bes.Finanzaufw	2.617	2.617	2.622
7128000	Zuschüsse für laufende Zwecke an übrige Bereiche	2.617	2.617	2.622
19	Summe der ordentlichen Aufwendungen (Nr. 11 - 18)	12.771	19.535	5.824
20	Verwaltungsergebnis (Nr. 10 ./ Nr. 19)	12.021	12.735	5.200
24	Gesamtbetr. d. ordentl Erträge (Nr. 10 + Nr. 21)	-750	-6.800	-624
25	Gesamtb. d. ordentl. Aufwendung. (Nr. 19 + Nr. 22)	12.771	19.535	5.824
26	Ordentliches Ergebnis (Nr. 24 ./ Nr. 25)	12.021	12.735	5.200
28	Außerordentliche Aufwendungen			61
7970000	periodenfremde Aufwendungen			61

Haushaltsplan der Gemeinde Meinhard

Teilergebnishaushalt 04 Kultur und Wissenschaft

Meinhard

Nr.	Bezeichnung	Ansatz 2019	Ansatz 2018	Ergebnis 2017
29	Außerordentliches Ergebnis (Nr. 27 ./ Nr. 28)			61
30	Jahresergebnis (Nr. 26 und Nr. 29)	12.021	12.735	5.261
32	Kosten der internen Leistungsbeziehungen	16.288	17.185	18.360
9201030	Kosten ILV Kämmerei	50	47	48
9201110	Kosten ILV Bauhof	2.522	2.522	2.522
9201120	Kosten ILV Fuhrpark Bauhof	585	585	585
9202000	Kosten ILV Zuordnung der Zinsaufwendungen	13.131	14.031	15.205
33	Ergebnis der internen Leistungsbeziehungen	16.288	17.185	18.360
34	Jahresergebnis nach internen Leistungsbeziehungen	28.309	29.920	23.621

Erläuterungen - Teilergebnishaushalt 04 Kultur und Wissenschaft

Erläuterungen zu Sachkonto 5428100

Rad + Fun 2020 6.000,00 €

Erläuterungen zu Sachkonto 6061000

Freiwilligentag 2019

Erläuterungen zu Sachkonto 6869000

Partnerschaft mit Courcon -Frankreich- 600 €

Erläuterungen zu Sachkonto 6869000

Veranstaltungskosten 500 €

Erläuterungen zu Sachkonto 6869100

Rad + Fun 2020 6.000,00 €

Erläuterungen zu Sachkonto 6993000

Fahnen 1.000,00 €

Haushaltsplan der Gemeinde Meinhard

Teilfinanzhaushalt

04 Kultur und Wissenschaft (nach Muster 11)

Meinhard

Nr.	Bezeichnung	HH-Ansatz 2019	Verpflichtungs- ermächtigung	HH-Ansatz 2018	Erg. Jahres- abschl. 2017	Gesamt- auszahl-ungsb.	davon bisher bereit-gestellt
	Einzahlungen aus Investitionstätigkeit						
20	+ Einz. aus Investitionszuweis. und Zuschüssen sowie aus Investitionsbeiträgen	40.870,00	0,00	40.870,00	0,00	0,00	0,00
21	+ Einz. aus Abgängen von Vermögensgegenständen des Sachanlagevermögens	0,00	0,00	0,00	0,00	0,00	0,00
	und des immateriellen Anlagevermögens	0,00	0,00	0,00	0,00	0,00	0,00
22	+ Einz. aus Abgängen von Vermögensgegenständen des Finanzanlagevermögens	0,00	0,00	0,00	0,00	0,00	0,00
	Einzahlungen aus Finanzierungstätigkeit						
31	+ Einz. aus der Aufnahme von Krediten und wirtschaftlich vergleichbaren Vorgängen	0,00	0,00	0,00	0,00	0,00	0,00
	für Investitionen	0,00	0,00	0,00	0,00	0,00	0,00
	Summe	40.870,00	0,00	40.870,00	0,00	0,00	0,00
	Auszahlungen aus Investitionstätigkeit						
24A	- Ausz. aus gewährten Investitionszuweisungen und -zuschüssen	0,00	0,00	0,00	0,00	-4.500,00	-4.500,00
24	- Ausz. für den Erwerb von Grundstücken und Gebäuden	0,00	0,00	0,00	0,00	0,00	0,00
25	- Ausz. für Baumaßnahmen	-47.720,00	0,00	-47.720,00	-1.873,09	-110.440,00	-110.440,00
26	- Ausz. für Investitionen in das sonst. Sachanlagevermögen und immat. Anlagever.	-4.250,00	0,00	-1.250,00	0,00	-26.750,00	-23.000,00
27	- Ausz. für Investitionen in das Finanzanlagevermögen	0,00	0,00	0,00	0,00	0,00	0,00
	Auszahlungen aus Finanzierungstätigkeit						
32	- Auszahlungen für die Tilgung von Krediten und wirtschaftlich vergl. Vorgängen	0,00	0,00	0,00	0,00	0,00	0,00
	für Investitionen	0,00	0,00	0,00	0,00	0,00	0,00
	Summe	-51.970,00	0,00	-48.970,00	-1.873,09	-141.690,00	-137.940,00
	Saldo (Einzahlungen ./ Auszahlungen)	-11.100,00	0,00	-8.100,00	-1.873,09	-141.690,00	-137.940,00

Haushaltsplan der Gemeinde Meinhard

Investitionen 04 Kultur und Wissenschaft Meinhard							
Nr. Bezeichnung	Ansatz 2019	Verpflichtungs- Ermächtigungen	Ansatz 2018	Jahres- ergebnis 2017	Finanzplan 2020	Finanzplan 2021 2022	Bish. bereitgest. Ges. Ein- Ausz.
0420100002 Mobile Beschallungsanlage	-3.000,00						-6.000,00
26 26 Ausz.f.Invest.i.d.sonst.Sachanl.vermögen	-3.000,00						-6.000,00
0420100003 Wasser-u. Stromanschluss Wassertretbecken OTH				-1.873,09			-5.550,00 -18.447,40
20 20 Einz.a.Inv.zuw.u.-zusch.s.a.Inv.beitr.							9.450,00
25 25 Auszahlungen für Baumaßnahmen				-1.873,09			-15.000,00 -18.447,40
0420100004 Rundwanderweg Meinhard DE	-2.850,00		-2.850,00				-5.700,00 -3.850,42
20 20 Einz.a.Inv.zuw.u.-zusch.s.a.Inv.beitr.	4.870,00		4.870,00				9.740,00
25 25 Auszahlungen für Baumaßnahmen	-7.720,00		-7.720,00				-15.440,00 -3.850,42
0420100005 Freizeitanlage Hitzelrode - KIP BP	-4.000,00		-4.000,00				-8.000,00 -3.473,61
20 20 Einz.a.Inv.zuw.u.-zusch.s.a.Inv.beitr.	36.000,00		36.000,00				72.000,00
25 25 Auszahlungen für Baumaßnahmen	-40.000,00		-40.000,00				-80.000,00 -3.473,61
1530200002 Verkauf/Erwerb von Grundstücken							2,40
08 8 Sonst.ord.Einz.u.sonst.a.ordentl.Einz.							2,40

Haushaltsplan der Gemeinde Meinhard

Teilergebnishaushalt				
05 Soziale Leistungen				
Meinhard				
Nr.	Bezeichnung	Ansatz 2019	Ansatz 2018	Ergebnis 2017
07	Ertr.a.Zuweisgn.u.Zusch.f.lfd.Zwecke u.allg.Uml.	-10.571		
5421000	Zuweisungen für lfd Zwecke vom Land	-3.000		
5428000	Zusch. für lfd Zwecke von übrigen Bereichen	-7.571		
08	Ertr.a.Aufl.v.Sonderp.a.Inv.zuw.-zusch.u.-Beitr.	-3.430		
5460100	Erträge Auflös SOPO Invest vom öffentl Bereich	-3.430		
10	Summe der ordentlichen Erträge (Nr. 1 - 9)	-14.001		
11	Personalaufwendungen	3.000		
6509000	Sonst.Aufw.für Personalmaßnahmen	3.000		
13	Aufwendungen für Sach- und Dienstleistungen	7.233		
6055000	Treibstoffe	2.000		
6089000	übriger sonstiger Materialaufwand	200		
6164000	Instandhaltung von Fahrzeugen	1.500		
6832000	Telefonkosten	200		
6861000	Aufw. für Öffentlichkeitsarbeit	1.500		
6880000	Aufw. Für Fort- und Weiterbildung	1.100		
6901000	Kfz-Versicherungsbeiträge	733		
14	Abschreibungen	3.430		
6643000	Abschr. auf Fuhrpark	3.430		
15	Aufw.f. Zuweisungen und Zuschüsse s.bes.Finanzaufw	2.800	2.800	2.083
7128000	Zuschüsse für laufende Zwecke an übrige Bereiche	2.300	2.300	1.588
7128100	Zuschüsse für lfd. Zwecke an übrige Bereiche SKuSÜ	500	500	495
18	Sonstige ordentliche Aufwendungen	338		
7030000	Kfz-Steuer	338		
19	Summe der ordentlichen Aufwendungen (Nr. 11 - 18)	16.801	2.800	2.083
20	Verwaltungsergebnis (Nr. 10 ./ Nr. 19)	2.800	2.800	2.083
24	Gesamtbetr. d. ordentl Erträge (Nr. 10 + Nr. 21)	-14.001		
25	Gesamt b. d. ordentl. Aufwendung. (Nr. 19 + Nr. 22)	16.801	2.800	2.083
26	Ordentliches Ergebnis (Nr. 24 ./ Nr. 25)	2.800	2.800	2.083
30	Jahresergebnis (Nr. 26 und Nr. 29)	2.800	2.800	2.083
32	Kosten der internen Leistungsbeziehungen	32	32	32
9201110	Kosten ILV Bauhof	32	32	32
33	Ergebnis der internen Leistungsbeziehungen	32	32	32
34	Jahresergebnis nach internen Leistungsbeziehungen	2.832	2.832	2.115
Erläuterungen - Teilergebnishaushalt				
05 Soziale Leistungen				
Erläuterungen zu Sachkonto 7128100				
Säuglings- Kleinkinder u. Seniorenunterstützung 500€				

Haushaltsplan der Gemeinde Meinhard

Teilfinanzhaushalt

05 Soziale Leistungen (nach Muster 11)

Meinhard

Nr.	Bezeichnung	HH-Ansatz 2019	Verpflichtungs- ermächtigung	HH-Ansatz 2018	Erg. Jahres- abschl. 2017	Gesamt- auszahl-ungsb.	davon bisher bereit-gestellt
	Einzahlungen aus Investitionstätigkeit						
20	+ Einz. aus Investitionszuweis. und Zuschüssen sowie aus Investitionsbeiträgen	0,00	0,00	0,00	0,00	0,00	0,00
21	+ Einz. aus Abgängen von Vermögensgegenständen des Sachanlagevermögens	0,00	0,00	0,00	0,00	0,00	0,00
	und des immateriellen Anlagevermögens	0,00	0,00	0,00	0,00	0,00	0,00
22	+ Einz. aus Abgängen von Vermögensgegenständen des Finanzanlagevermögens	0,00	0,00	0,00	0,00	0,00	0,00
	Einzahlungen aus Finanzierungstätigkeit						
31	+ Einz. aus der Aufnahme von Krediten und wirtschaftlich vergleichbaren Vorgängen	0,00	0,00	0,00	0,00	0,00	0,00
	für Investitionen	0,00	0,00	0,00	0,00	0,00	0,00
	Summe	0,00	0,00	0,00	0,00	0,00	0,00
	Auszahlungen aus Investitionstätigkeit						
24A	- Ausz. aus gewährten Investitionszuweisungen und -zuschüssen	0,00	0,00	0,00	0,00	0,00	0,00
24	- Ausz. für den Erwerb von Grundstücken und Gebäuden	0,00	0,00	0,00	0,00	0,00	0,00
25	- Ausz. für Baumaßnahmen	0,00	0,00	0,00	0,00	0,00	0,00
26	- Ausz. für Investitionen in das sonst. Sachanlagevermögen und immat. Anlagever.	0,00	0,00	0,00	0,00	0,00	0,00
27	- Ausz. für Investitionen in das Finanzanlagevermögen	0,00	0,00	0,00	0,00	0,00	0,00
	Auszahlungen aus Finanzierungstätigkeit						
32	- Auszahlungen für die Tilgung von Krediten und wirtschaftlich vergl. Vorgängen	0,00	0,00	0,00	0,00	0,00	0,00
	für Investitionen	0,00	0,00	0,00	0,00	0,00	0,00
	Summe	0,00	0,00	0,00	0,00	0,00	0,00
	Saldo (Einzahlungen ./ Auszahlungen)	0,00	0,00	0,00	0,00	0,00	0,00

Haushaltsplan der Gemeinde Meinhard

Investitionen

05 Soziale Leistungen

Meinhard

Nr. Bezeichnung	Ansatz 2019	Verpflichtungs- Ermächtigungen	Ansatz 2018	Jahres- ergebnis 2017	Finanzplan 2020	Finanzplan 2021 2022	Bish. bereitgest. Ges. Ein- Ausz.
0520100001 Beschaffung Bürgerbus							-0,01
20 20 Einz.a.Inv.zuw.u.-zusch.s.a.Inv.beitr.							27.442,10
26 26 Ausz.f.Invest.i.d.sonst.Sachanl.vermögen							-27.442,11

Haushaltsplan der Gemeinde Meinhard

Teilergebnishaushalt				
05201002 Bürgerbus				
Meinhard				
Nr.	Bezeichnung	Ansatz 2019	Ansatz 2018	Ergebnis 2017
07	Ertr.a.Zuweisgn.u.Zusch.f.lfd.Zwecke u.allg.Uml.	-10.571		
5421000	Zuweisungen für lfd Zwecke vom Land	-3.000		
5428000	Zusch. für lfd Zwecke von übrigen Bereichen	-7.571		
08	Ertr.a.Aufl.v.Sonderp.a.Inv.zuw.-zusch.u.-Beitr.	-3.430		
5460100	Erträge Auflös SOPO Invest vom öffentl Bereich	-3.430		
10	Summe der ordentlichen Erträge (Nr. 1 - 9)	-14.001		
11	Personalaufwendungen	3.000		
6509000	Sonst.Aufw.für Personalmaßnahmen	3.000		
13	Aufwendungen für Sach- und Dienstleistungen	7.233		
6055000	Treibstoffe	2.000		
6089000	übriger sonstiger Materialaufwand	200		
6164000	Instandhaltung von Fahrzeugen	1.500		
6832000	Telefonkosten	200		
6861000	Aufw. für Öffentlichkeitsarbeit	1.500		
6880000	Aufw. Für Fort- und Weiterbildung	1.100		
6901000	Kfz-Versicherungsbeiträge	733		
14	Abschreibungen	3.430		
6643000	Abschr. auf Fuhrpark	3.430		
18	Sonstige ordentliche Aufwendungen	338		
7030000	Kfz-Steuer	338		
19	Summe der ordentlichen Aufwendungen (Nr. 11 - 18)	14.001		
24	Gesamtbetr. d. ordentl Erträge (Nr. 10 + Nr. 21)	-14.001		
25	Gesamtb. d. ordentl. Aufwendung. (Nr. 19 + Nr. 22)	14.001		

Haushaltsplan der Gemeinde Meinhard

Teilergebnishaushalt				
06 Kinder-, Jugend- und Familienhilfe				
Meinhard				
Nr.	Bezeichnung	Ansatz 2019	Ansatz 2018	Ergebnis 2017
01	Privatrechtliche Leistungsentgelte	-500	-520	-488
5005000	Umsatzerlöse aus d sonst Nutzung v Vermögen/ Recht	-500	-520	-488
02	Öffentlich-rechtliche Leistungsentgelte	-217.000	-281.300	-297.139
5110012	öffentlich rechtliche Benutzungsgebühren KiGa's	-154.000	-220.000	-236.585
5110017	Gebühr Mittagsverpflegung Kindergärten	-63.000	-61.300	-60.554
03	Kostenersatzleistungen und -erstattungen	-52.830	-41.000	-59.497
5482000	Kostenerstattungen von Gemeinden/GV	-52.830	-41.000	-59.450
5488000	Kostenerstattungen von übrigen Bereichen			-47
07	Ertr.a.Zuweisgn.u.Zusch.f.lfd.Zwecke u.allg.Uml.	-508.290	-295.005	-283.836
5421000	Zuweisungen für lfd Zwecke vom Land	-436.420	-261.050	-246.259
5422000	Zuweisungen f lfd Zwecke von Gemeinden,GemVerbände	-71.870	-33.955	-37.578
08	Ertr.a.Aufl.v.Sonderp.a.Inv.zuw.-zusch.u.-Beitr.	-2.359	-2.666	-2.666
5460100	Erträge Auflös SOPO Invest vom öffentl Bereich	-1.944	-1.946	-1.946
5461000	Erträge Auflös SOPO Invest nicht öffentl Bereich	-415	-720	-721
09	Sonstige ordentliche Erträge			-281
5330000	Erträge aus Schadensersatzleistungen			-281
10	Summe der ordentlichen Erträge (Nr. 1 - 9)	-780.979	-620.491	-643.907
11	Personalaufwendungen	1.535.740	1.391.915	1.239.094
6201000	Entg. für geleist. Arbeitszeit (einschl. Zulagen)	1.244.450	1.128.270	1.022.083
6201001	Leistungsentgelt Beschäftigte ersetzt Kto. 6211000, nur für Loga-Buchungen	20.570	20.395	30.258
6401000	AG-Anteil zur Sozialvers. Entgeltbereich	258.870	233.350	180.537
6420000	Beiträge z. Berufsgenossenschaft u. Unfallvers.	6.550	6.550	6.009
6509000	Sonst.Aufw.für Personalmaßnahmen	3.400	3.000	207
6550000	Aufwendungen für Dienstjubiläen	1.900	350	
12	Versorgungsaufwendungen	96.070	86.385	80.611
6451000	Auf. an Verso. kassen f tarifl. Beschäftigte	96.070	86.385	80.611
13	Aufwendungen für Sach- und Dienstleistungen	146.053	135.873	124.308
6010100	Aufw. für Büromat. u. Drucks. d. Verw. u. ähnl. Ei	750	750	7
6011000	Lehr- und Unterrichtsmittel	3.600	3.100	2.777
6012000	Verpflegungskosten Kindergärten	1.250	1.250	1.219
6051000	Strom	10.200	11.250	11.153
6052000	Gas	6.600	6.600	6.055
6054100	Alternative Heizstoffe	300	300	
6055000	Treibstoffe	3.400	3.400	3.367
6056000	Wasser	2.020	1.920	1.872
6057000	Abwasser	3.009	3.380	3.226
6061000	Materialaufw. für Gebäude u. Außenanlagen	2.900	2.300	1.877
6063000	Materialaufw. für Einrichtungen und Ausstattungen	2.661	2.000	1.725
6069000	sonstiger Aufw. für Reparatur u. Instandhaltung	950	450	328
6081000	Reinigungsmaterial	2.900	1.700	1.962
6089000	übriger sonstiger Materialaufwand	1.580	1.480	676
6101010	Mittagsverpflegung Kindergärten	63.000	61.300	60.573

Haushaltsplan der Gemeinde Meinhard

Teilergebnishaushalt 06 Kinder-, Jugend- und Familienhilfe

Meinhard

Nr.	Bezeichnung	Ansatz 2019	Ansatz 2018	Ergebnis 2017
6161000	Instandh. Gebäude, Außenanl. (Bauunterhaltung)	8.000	3.700	3.497
6163000	Instandh. von Einrichtungen und Ausstattungen	450	450	
6164000	Instandhaltung von Fahrzeugen	1.350	1.200	2.004
6166000	Wartungskosten	2.970	3.595	155
6169100	Aufwendungen für Schadensfälle			281
6171000	Aufwendungen für Fremdensorgung	3.570	3.570	3.697
6173000	Fremdreinigung	2.000	2.000	5.051
6179000	And. sonstige Aufwendungen für bezogene Leistungen	3.890	4.148	3.705
6701000	Mieten, Pachten, Erbbauzinsen			119
6720099	Lizenzen und Konzessionen	145	145	143
6730000	Gebühren	360	360	70
6771000	Aufw. für Sachverst., Rechtsanwälte u. Gerichtskosten	3.100	3.750	894
6810000	Aufw. für Zeitungen u. Fachlit. d. Verw. u. ähnl. Ei	500	500	375
6832000	Telefonkosten	1.350	1.760	1.675
6840000	amtliche Bekanntmachungen	500	500	373
6850099	Reisekosten	500	500	220
6880000	Aufw. für Fort- und Weiterbildung	9.400	6.000	2.822
6900100	Beiträge f. Gebäudebezogene Versicherungen	2.028	1.819	1.762
6901000	Kfz-Versicherungsbeiträge	794	670	622
6909000	Beiträge für sonstige Versicherungen	26	26	26
14	Abschreibungen	49.592	52.970	53.714
6620000	Abschr. Gebäude u. -einr., SachAnlag., InfrStrktV	23.737	24.450	23.223
6642000	Abschr. auf Betriebsausstattung	5.813	8.820	8.789
6645000	Abschr. auf Geschäftsausstattung	1.383	1.360	1.367
6650000	Abschreibung geringwertige Wirtschaftsgüter (GWG)	3.865	3.540	2.748
6672000	Einzelwertberichtigung			407
6673000	Pauschalwertberichtigung			2.387
6690099	Abschreibungen Sonderinvest.programm	14.794	14.800	14.793
15	Aufw.f. Zuweisungen und Zuschüsse s.bes.Finanzaufw	58.300	48.700	34.235
7128000	Zuschüsse für laufende Zwecke an übrige Bereiche	11.700	6.600	3.015
7128100	Zuschüsse für lfd. Zwecke an übrige Bereiche SKuSÜ	1.100	1.100	1.100
7172000	sonstige Erstattungen an Gemeinden (GV)	45.500	41.000	30.120
18	Sonstige ordentliche Aufwendungen	355	355	355
7030000	Kfz-Steuer	355	355	355
19	Summe der ordentlichen Aufwendungen (Nr. 11 - 18)	1.886.110	1.716.198	1.532.316
20	Verwaltungsergebnis (Nr. 10 ./ Nr. 19)	1.105.131	1.095.707	888.409
24	Gesamt Betr. d. ordentl Erträge (Nr. 10 + Nr. 21)	-780.979	-620.491	-643.907
25	Gesamt Betr. d. ordentl. Aufwendung. (Nr. 19 + Nr. 22)	1.886.110	1.716.198	1.532.316
26	Ordentliches Ergebnis (Nr. 24 ./ Nr. 25)	1.105.131	1.095.707	888.409
27	Außerordentliche Erträge			-7.317
5910000	Ertr. aus der Veräuß.von Grundst.,Gebäud.u.Anlagen			-7.062
5990900	sonstige außerordentliche Erträge			-255

Haushaltsplan der Gemeinde Meinhard

Teilergebnishaushalt 06 Kinder-, Jugend- und Familienhilfe

Meinhard

Nr.	Bezeichnung	Ansatz 2019	Ansatz 2018	Ergebnis 2017
29	Außerordentliches Ergebnis (Nr. 27 ./ Nr. 28)			-7.317
30	Jahresergebnis (Nr. 26 und Nr. 29)	1.105.131	1.095.707	881.092
32	Kosten der internen Leistungsbeziehungen	244.944	229.181	199.560
9201010	Kosten ILV Gemeindevorstand	12.312	12.096	12.108
9201020	Kosten ILV Hauptverwaltung	136.490	123.003	91.844
9201030	Kosten ILV Kämmerei	5.251	5.306	5.349
9201040	Kosten ILV Gemeindekasse	26.150	24.078	20.828
9201060	Kosten ILV Liegenschaftsverwaltung	5.145	2.850	3.832
9201070	Kosten ILV Bauverwaltung	3.270	3.204	3.228
9201110	Kosten ILV Bauhof	12.029	12.029	12.029
9201120	Kosten ILV Fuhrpark Bauhof	4.528	4.528	4.528
9202000	Kosten ILV Zuordnung der Zinsaufwendungen	39.769	42.087	45.814
33	Ergebnis der internen Leistungsbeziehungen	244.944	229.181	199.560
34	Jahresergebnis nach internen Leistungsbeziehungen	1.350.075	1.324.888	1.080.652

Erläuterungen - Teilergebnishaushalt 06 Kinder-, Jugend- und Familienhilfe

Erläuterungen zu Sachkonto 5110012

Elternbeitrag Schulkinderbetreuung 12.000,00 €
seit 01.08.2017 gibt es eine zweite Gruppe für die Nachmittagsbetreuung

Erläuterungen zu Sachkonto 5421000

Landesförderung Freistellung Kiga-Gebühr OTG 87.050,00 € / Betriebskostenförderung KiFöG OTG 112.500,00 €

Erläuterungen zu Sachkonto 5421000

Landesförderung Freistellung Kiga-Gebühr OTS 29.020,00 € / Betriebskostenförderung KiFöG OTS 43.050,00 €

Erläuterungen zu Sachkonto 5421000

Landesförderung Freistellung Kiga-Gebühr OTF 58.040,00 € / Betriebskostenförderung KiFöG OTF 98.710,00 €

Erläuterungen zu Sachkonto 5421000

Schulkinderbetreuung Zuschuss Land 8.050,00 €

Erläuterungen zu Sachkonto 5422000

Schulkinderbetreuung Zuschuss Werra-Meißner-Kreis 16.000,00 €

Erläuterungen zu Sachkonto 5422000

Zuweisung Kreis für Integrationsmaßnahmen Kiga OTS 10.470,00 €

Erläuterungen zu Sachkonto 5422000

Zuweisung Kreis für Integrationsmaßnahmen Kiga OTF 32.000,00 €

Erläuterungen zu Sachkonto 5422000

Zuweisung Kreis für Integrationsmaßnahmen Kiga OTG 13.400,00 €

Haushaltsplan der Gemeinde Meinhard

Erläuterungen - Teilergebnishaushalt 06 Kinder-, Jugend- und Familienhilfe

Erläuterungen zu Sachkonto 5482000

Ausgleichszahlungen zur Landesförderung Freistellung des letzten Kindergartenjahres gem. §32 c HKJGB 3.250,00 € Kiga OTG
Kostenerstattung gem. § 28 HKJGB 4.800,00 € Kiga OTG

Erläuterungen zu Sachkonto 5482000

Ausgleichszahlungen zur Landesförderung Freistellung des letzten Kindergartenjahres gem. §32 c HKJGB 1.630,00 € Kiga OTS
Kostenerstattung gem. § 28 HKJGB 2.400,00 € Kiga OTS

Erläuterungen zu Sachkonto 5482000

Ausgleichszahlungen zur Landesförderung Freistellung des letzten Kindergartenjahres gem. §32 c HKJGB 14.900,00 € Kiga OTF
Kostenerstattung gem. § 28 HKJGB 25.850,00 € Kiga OTF

Erläuterungen zu Sachkonto 6061000

Energiefreigabeschalter 200,00 € Kiga OTF
Kennzeichnung Flucht- und Rettungswege 200,00 € Kiga OTF
Spiegelrasterleuchten f. d. Bildschirmarbeitsplatz 300,00 €/ Lamellenrollo Fenster Bildschirmarbeitsplatz 200,00 € Kiga OTF
Außenbereich Abstellhaus: Erneuerung Dachdichtung aus Dachpappe 400,00 € Kiga OTF

Erläuterungen zu Sachkonto 6061000

Lichtschalter im Anbau U3, Wölkchengruppe 300,00 € Kiga OTG

Erläuterungen zu Sachkonto 6161000

Herstellung Pflasterweg zu den Mülltonnen 1.000,00 € Kiga OTF
Brandschutzordnung nach DIN 14096 400,00 €
Umgestaltung/Ergänzung/Erneuerung Maschendrahtzaun 2.000,00 € Kiga OTF
Raum Fuchsbau Ausstattung mit Lärmschutz 1.000,00 € Kiga OTF
Verbundsysteme Rauchwarnmelder 750,00 € Kiga OTF

Erläuterungen zu Sachkonto 6161000

Verbundsysteme Rauchwarnmelder 750,00 € Kiga OTG

Erläuterungen zu Sachkonto 6173000

Vertretung Unterhaltsreinigung durch Firma Hesse 2.000,00 € alle Kindergärten

Erläuterungen zu Sachkonto 6201000

Schulkinderbetreuung 31.300,00 €

Erläuterungen zu Sachkonto 6211000

Schulkinderbetreuung 980,00 €

Erläuterungen zu Sachkonto 6401000

Schulkinderbetreuung 6.300,00 €

Erläuterungen zu Sachkonto 6451000

Schulkinderbetreuung 1.900,00 €

Erläuterungen zu Sachkonto 7128000

Familienförderung 10.000,00 €

Erläuterungen zu Sachkonto 7128100

Säuglings-, Kleinkinder- und Seniorenunterstützung 1.100€

Haushaltsplan der Gemeinde Meinhard

Erläuterungen - Teilergebnishaushalt 06 Kinder-, Jugend- und Familienhilfe

Erläuterungen zu Sachkonto 7172000

Ausgleichszahlungen zur Landesförderung - Freistellung des letzten Kindergartenjahres gem. §32 c HKJGB 5.000,00 € Kiga OTG
Kostenerstattung gem. § 28 HKJGB 10.000,00 € / Tagespflegepersonen 5.000,00 € Kiga OTG

Erläuterungen zu Sachkonto 7172000

Ausgleichszahlungen zur Landesförderung - Freistellung des letzten Kindergartenjahres gem. §32 c HKJGB 2.000,00 € Kiga OTS
Kostenerstattung gem. § 28 HKJGB 4.000,00 € / Tagespflegepersonen 4.000,00 € Kiga OTS

Erläuterungen zu Sachkonto 7172000

Ausgleichszahlungen zur Landesförderung - Freistellung des letzten Kindergartenjahres gem. §32 c HKJGB 3.500,00 € Kiga OTF
Kostenerstattung gem. § 28 HKJGB 8.000,00 € / Tagespflegepersonen 4.000,00 € Kiga OTF

Haushaltsplan der Gemeinde Meinhard

Teilfinanzhaushalt

06 Kinder-, Jugend- und Familienhilfe (nach Muster 11)

Meinhard

Nr.	Bezeichnung	HH-Ansatz 2019	Verpflichtungs- ermächtigung	HH-Ansatz 2018	Erg. Jahres- abschl. 2017	Gesamt- auszahl-ungsb.	davon bisher bereit-gestellt
	Einzahlungen aus Investitionstätigkeit						
20	+ Einz. aus Investitionszuweis. und Zuschüssen sowie aus Investitionsbeiträgen	44.100,00	0,00	0,00	0,00	0,00	0,00
21	+ Einz. aus Abgängen von Vermögensgegenständen des Sachanlagevermögens	0,00	0,00	0,00	7.225,00	0,00	0,00
	und des immateriellen Anlagevermögens	0,00	0,00	0,00	0,00	0,00	0,00
22	+ Einz. aus Abgängen von Vermögensgegenständen des Finanzanlagevermögens	0,00	0,00	0,00	0,00	0,00	0,00
	Einzahlungen aus Finanzierungstätigkeit						
31	+ Einz. aus der Aufnahme von Krediten und wirtschaftlich vergleichbaren Vorgängen	0,00	0,00	0,00	0,00	0,00	0,00
	für Investitionen	0,00	0,00	0,00	0,00	0,00	0,00
	Summe	44.100,00	0,00	0,00	7.225,00	0,00	0,00
	Auszahlungen aus Investitionstätigkeit						
24A	- Ausz. aus gewährten Investitionszuweisungen und -zuschüssen	0,00	0,00	0,00	0,00	0,00	0,00
24	- Ausz. für den Erwerb von Grundstücken und Gebäuden	-5.000,00	0,00	0,00	0,00	-479.500,00	-479.500,00
25	- Ausz. für Baumaßnahmen	-72.000,00	0,00	-8.000,00	-57.183,41	-712.500,00	-640.500,00
26	- Ausz. für Investitionen in das sonst. Sachanlagevermögen und immat. Anlagever.	-19.550,00	0,00	-6.860,00	-6.558,98	-218.165,00	-188.915,00
27	- Ausz. für Investitionen in das Finanzanlagevermögen	0,00	0,00	0,00	0,00	0,00	0,00
	Auszahlungen aus Finanzierungstätigkeit						
32	- Auszahlungen für die Tilgung von Krediten und wirtschaftlich vergl. Vorgängen	0,00	0,00	0,00	0,00	0,00	0,00
	für Investitionen	0,00	0,00	0,00	0,00	0,00	0,00
	Summe	-96.550,00	0,00	-14.860,00	-63.742,39	-1.410.165,00	-1.308.915,00
	Saldo (Einzahlungen ./ Auszahlungen)	-52.450,00	0,00	-14.860,00	-56.517,39	-1.410.165,00	-1.308.915,00

Haushaltsplan der Gemeinde Meinhard

Investitionen							
06 Kinder-, Jugend- und Familienhilfe							
Meinhard							
Nr. Bezeichnung	Ansatz 2019	Verpflichtungs- Ermächtigungen	Ansatz 2018	Jahres- ergebnis 2017	Finanzplan 2020	Finanzplan 2021 2022	Bish. bereitgest. Ges. Ein- Ausz.
0610100012 Anbau Kindergarten Grebendorf (U3-Gruppe)				-853,38			-100.000,00 -82.913,30 300.000,00 150.000,00
20 20 Einz.a.Inv.zuw.u.-zusch.s.a.Inv.beitr.							-515,03
24 24 Ausz.f.d.Erwerb v.Grundstücken u.Gebäuden							-400.000,00
25 25 Auszahlungen für Baumaßnahmen				-853,38			-232.398,27
0610100025 Sanierung Kindergarten Schwebda	-5.000,00			-56.330,03			-6.000,00 -60.431,26 9.000,00
20 20 Einz.a.Inv.zuw.u.-zusch.s.a.Inv.beitr.							-5.000,00
24 24 Ausz.f.d.Erwerb v.Grundstücken u.Gebäuden	-5.000,00						-4.101,23
25 25 Auszahlungen für Baumaßnahmen				-56.330,03			-10.000,00 -56.330,03
0610100028 Kinderwagen 6-Sitzer für U3 Frieda				-1.693,88			-1.693,88
26 26 Ausz.f.Inv.est.i.d.sonst.Sachanl.vermögen				-1.693,88			-1.693,88
0610100029 Personalschränke Kindergarten Frieda	-1.500,00		-1.410,00				-2.910,00
26 26 Ausz.f.Inv.est.i.d.sonst.Sachanl.vermögen	-1.500,00		-1.410,00				-2.910,00
0610100030 Umzäunung Kindergarten Frieda	-2.000,00		-3.000,00				-5.000,00
25 25 Auszahlungen für Baumaßnahmen	-2.000,00		-3.000,00				-5.000,00
0610100031 Carport Kindergarten Grebendorf			-5.000,00				-5.000,00
25 25 Auszahlungen für Baumaßnahmen			-5.000,00				-5.000,00
0610100032 Geschirrspüler Kindergarten Frieda	-5.000,00						-5.000,00 -4.918,27 -5.000,00 -4.918,27
26 26 Ausz.f.Inv.est.i.d.sonst.Sachanl.vermögen	-5.000,00						-5.000,00
0620100003 Sanierung Jugendraum Grebendorf DE	-18.500,00						-18.500,00 31.500,00 -50.000,00
20 20 Einz.a.Inv.zuw.u.-zusch.s.a.Inv.beitr.	31.500,00						31.500,00
25 25 Auszahlungen für Baumaßnahmen	-50.000,00						-50.000,00
0620100004 Sanierung Jugendraum Neuerode - Dorfentwicklung	-3.700,00						-3.700,00 6.300,00 -10.000,00
20 20 Einz.a.Inv.zuw.u.-zusch.s.a.Inv.beitr.	6.300,00						6.300,00
25 25 Auszahlungen für Baumaßnahmen	-10.000,00						-10.000,00
0620100005 Sanierung Jugendraum Motzenrode - Dorfentwicklung	-3.700,00						-3.700,00 6.300,00 -10.000,00
20 20 Einz.a.Inv.zuw.u.-zusch.s.a.Inv.beitr.	6.300,00						6.300,00
25 25 Auszahlungen für Baumaßnahmen	-10.000,00						-10.000,00
0630100001 Ergänzung u. Beschaffung von Spielgeräten	-5.000,00				-5.000,00	-5.000,00	-47.000,00 -5.129,46 -10.000,00
24 24 Ausz.f.d.Erwerb v.Grundstücken u.Gebäuden							-10.000,00
26 26 Ausz.f.Inv.est.i.d.sonst.Sachanl.vermögen	-5.000,00				-5.000,00	-5.000,00	-37.000,00 -5.129,46
0630100015 Mehrgenerationenspielplatz Grebendorf DE						-11.100,00	
20 20 Einz.a.Inv.zuw.u.-zusch.s.a.Inv.beitr.						18.900,00	
25 25 Auszahlungen für Baumaßnahmen						-30.000,00	
0630100016 Sanitäre Anlagen Mehrgenerationenplatz Jestädt DE					-15.500,00		
20 20 Einz.a.Inv.zuw.u.-zusch.s.a.Inv.beitr.					26.500,00		

Haushaltsplan der Gemeinde Meinhard

Investitionen

06 Kinder-, Jugend- und Familienhilfe

Meinhard

Nr. Bezeichnung	Ansatz 2019	Verpflichtungs- Ermächtigungen	Ansatz 2018	Jahres- ergebnis 2017	Finanzplan 2020	Finanzplan 2021 2022	Bish. bereitgest. Ges. Ein- Ausz.
25 25 Auszahlungen für Baumaßnahmen					-42.000,00		
0630100017 Zuschuss Klettergerüst Spielplatz Jestädt 26 26							-4.000,00
<u>Ausz.f.Invest.i.d.sonst.Sachanl.vermögen</u>							-4.000,00
1530200002 Verkauf/Erwerb von Grundstücken 21 21				7.225,00			-8.325,00
Einz.a.Abg.v.Gegenst.d.Sachanlagevermö- gens und 24 24 Ausz.f.d.Erwerb v.Grundstücken u.Gebäuden				7.225,00			7.225,00
							-15.550,00

Haushaltsplan der Gemeinde Meinhard

Teilergebnishaushalt				
061010 Kindergärten				
Meinhard				
Nr.	Bezeichnung	Ansatz 2019	Ansatz 2018	Ergebnis 2017
01	Privatrechtliche Leistungsentgelte	-500	-520	-488
5005000	Umsatzerlöse aus d sonst Nutzung v Vermögen/ Recht	-500	-520	-488
02	Öffentlich-rechtliche Leistungsentgelte	-198.000	-261.300	-278.355
5110012	öffentlich rechtliche Benutzungsgebühren KiGa's	-142.000	-210.000	-227.195
5110017	Gebühr Mittagsverpflegung Kindergärten	-56.000	-51.300	-51.160
03	Kostenersatzleistungen und -erstattungen	-52.830	-41.000	-59.497
5482000	Kostenerstattungen von Gemeinden/GV	-52.830	-41.000	-59.450
5488000	Kostenerstattungen von übrigen Bereichen			-47
07	Ertr.a.Zuweisgn.u.Zusch.f.lfd.Zwecke u.allg.Uml.	-484.240	-270.955	-264.045
5421000	Zuweisungen für lfd Zwecke vom Land	-428.370	-253.000	-235.830
5422000	Zuweisungen f lfd Zwecke von Gemeinden,GemVerbände	-55.870	-17.955	-28.215
08	Ertr.a.Aufl.v.Sonderp.a.Inv.zuw.-zusch.u.-Beitr.	-415	-720	-721
5461000	Erträge Auflös SOPO Invest nicht öffentl Bereich	-415	-720	-721
09	Sonstige ordentliche Erträge			-281
5330000	Erträge aus Schadensersatzleistungen			-281
10	Summe der ordentlichen Erträge (Nr. 1 - 9)	-735.985	-574.495	-603.387
11	Personalaufwendungen	1.496.980	1.321.965	1.198.590
6201000	Entg. für geleist. Arbeitszeit (einschl. Zulagen)	1.213.150	1.071.310	989.590
6201001	Leistungsentgelt Beschäftigte ersetzt Kto. 6211000, nur für Loga-Buchungen	19.590	19.285	29.239
6401000	AG-Anteil zur Sozialvers. Entgeltbereich	252.570	221.650	173.720
6420000	Beiträge z. Berufsgenossenschaft u. Unfallvers.	6.370	6.370	5.834
6509000	Sonst.Aufw.für Personalmaßnahmen	3.400	3.000	207
6550000	Aufwendungen für Dienstjubiläen	1.900	350	
12	Versorgungsaufwendungen	93.390	82.330	78.339
6451000	Auf. an Verso. kassen f tarifl. Beschäftigte	93.390	82.330	78.339
13	Aufwendungen für Sach- und Dienstleistungen	131.853	119.354	112.555
6010100	Aufw. für Büromat. u. Drucks. d. Verw. u. ähnl. Ei	750	750	7
6011000	Lehr- und Unterrichtsmittel	3.100	3.100	2.700
6012000	Verpflegungskosten Kindergärten	1.250	1.250	1.201
6051000	Strom	9.700	10.750	10.675
6052000	Gas	6.600	6.600	6.055
6055000	Treibstoffe	3.400	3.400	3.367
6056000	Wasser	2.020	1.920	1.872
6057000	Abwasser	3.009	3.380	3.226
6061000	Materialaufw. für Gebäude u. Außenanlagen	2.800	2.200	1.818
6063000	Materialaufw. für Einrichtungen und Ausstattungen	2.661	2.000	1.725
6081000	Reinigungsmaterial	2.900	1.700	1.962
6089000	übriger sonstiger Materialaufwand	1.580	1.480	673
6101010	Mittagsverpflegung Kindergärten	56.000	51.300	50.696
6161000	Instandh. Gebäude, Außenanl. (Bauunterhaltung)	7.700	3.700	3.497
6163000	Instandh. von Einrichtungen und Ausstattungen	450	450	
6164000	Instandhaltung von Fahrzeugen	1.350	1.200	2.004

Haushaltsplan der Gemeinde Meinhard

Teilergebnishaushalt 061010 Kindergärten

Meinhard

Nr.	Bezeichnung	Ansatz 2019	Ansatz 2018	Ergebnis 2017
6166000	Wartungskosten	2.070	2.495	155
6169100	Aufwendungen für Schadensfälle			281
6171000	Aufwendungen für Fremdensorgung	2.880	2.850	3.120
6173000	Fremdreinigung	2.000	2.000	5.051
6179000	And. sonstige Aufwendungen für bezogene Leistungen	3.890	4.148	3.705
6701000	Mieten, Pachten, Erbbauzinsen			119
6720099	Lizenzen und Konzessionen	145	145	143
6730000	Gebühren	360	360	70
6771000	Aufw. für Sachverst., Rechtsanwälte u. Gerichtskos	600	750	894
6810000	Aufw. für Zeitungen u Fachlit. d. Verw. u ähnl. Ei	500	500	375
6832000	Telefonkosten	1.350	1.760	1.675
6840000	amtliche Bekanntmachungen	500	500	373
6850099	Reisekosten	500	500	220
6880000	Aufw. Für Fort- und Weiterbildung	9.300	6.000	2.822
6900100	Beiträge f. Gebäudebezogene Versicherungen	1.668	1.470	1.427
6901000	Kfz-Versicherungsbeiträge	794	670	622
6909000	Beiträge für sonstige Versicherungen	26	26	26
14	Abschreibungen	42.418	43.220	44.352
6620000	Abschr. Gebäude u. -einr., SachAnlag., InfrStrktV	20.887	21.590	20.374
6642000	Abschr. auf Betriebsausstattung	2.055	2.500	2.492
6645000	Abschr. auf Geschäftsausstattung	1.383	1.360	1.367
6650000	Abschreibung geringwertige Wirtschaftsgüter (GWG)	3.299	2.970	2.532
6672000	Einzelwertberichtigung			407
6673000	Pauschalwertberichtigung			2.387
6690099	Abschreibungen Sonderinvest.programm	14.794	14.800	14.793
15	Aufw.f. Zuweisungen und Zuschüsse s.bes.Finanzaufw	45.500	41.000	30.120
7172000	sonstige Erstattungen an Gemeinden (GV)	45.500	41.000	30.120
18	Sonstige ordentliche Aufwendungen	355	355	355
7030000	Kfz-Steuer	355	355	355
19	Summe der ordentlichen Aufwendungen (Nr. 11 - 18)	1.810.496	1.608.224	1.464.312
20	Verwaltungsergebnis (Nr. 10 ./ Nr. 19)	1.074.511	1.033.729	860.925
24	Gesamtbetr. d. ordentl Erträge (Nr. 10 + Nr. 21)	-735.985	-574.495	-603.387
25	Gesamtb. d. ordentl. Aufwendung. (Nr. 19 + Nr. 22)	1.810.496	1.608.224	1.464.312
26	Ordentliches Ergebnis (Nr. 24 ./ Nr. 25)	1.074.511	1.033.729	860.925
27	Außerordentliche Erträge			-224
5990900	sonstige außerordentliche Erträge			-224
29	Außerordentliches Ergebnis (Nr. 27 ./ Nr. 28)			-224
30	Jahresergebnis (Nr. 26 und Nr. 29)	1.074.511	1.033.729	860.701
32	Kosten der internen Leistungsbeziehungen	234.459	218.124	187.918
9201010	Kosten ILV Gemeindevorstand	12.312	12.096	12.108
9201020	Kosten ILV Hauptverwaltung	136.490	123.003	91.844

Haushaltsplan der Gemeinde Meinhard

Teilergebnishaushalt 061010 Kindergärten

Meinhard

Nr.	Bezeichnung	Ansatz 2019	Ansatz 2018	Ergebnis 2017
9201030	Kosten ILV Kämmerei	5.251	5.306	5.349
9201040	Kosten ILV Gemeindekasse	26.150	24.078	20.828
9201060	Kosten ILV Liegenschaftsverwaltung	5.145	2.850	3.832
9201070	Kosten ILV Bauverwaltung	3.270	3.204	3.228
9201110	Kosten ILV Bauhof	8.688	8.688	8.688
9201120	Kosten ILV Fuhrpark Bauhof	2.253	2.253	2.253
9202000	Kosten ILV Zuordnung der Zinsaufwendungen	34.900	36.646	39.788
33	Ergebnis der internen Leistungsbeziehungen	234.459	218.124	187.918
34	Jahresergebnis nach internen Leistungsbeziehungen	1.308.970	1.251.853	1.048.619

Erläuterungen - Teilergebnishaushalt 061010 Kindergärten

Erläuterungen zu Sachkonto 5421000

Landesförderung Freistellung Kiga-Gebühr OTG 87.050,00 € / Betriebskostenförderung KiföG OTG 112.500,00 €

Erläuterungen zu Sachkonto 5421000

Landesförderung Freistellung Kiga-Gebühr OTS 29.020,00 € / Betriebskostenförderung KiföG OTS 43.050,00 €

Erläuterungen zu Sachkonto 5421000

Landesförderung Freistellung Kiga-Gebühr OTF 58.040,00 € / Betriebskostenförderung KiföG OTF 98.710,00 €

Erläuterungen zu Sachkonto 5422000

Zuweisung Kreis für Integrationsmaßnahmen Kiga OTS 10.470,00 €

Erläuterungen zu Sachkonto 5422000

Zuweisung Kreis für Integrationsmaßnahmen Kiga OTF 32.000,00 €

Erläuterungen zu Sachkonto 5422000

Zuweisung Kreis für Integrationsmaßnahmen Kiga OTG 13.400,00 €

Erläuterungen zu Sachkonto 5482000

Ausgleichszahlungen zur Landesförderung Freistellung des letzten Kindergartenjahres gem. §32 c HKJGB 3.250,00 € Kiga OTG
Kostenerstattung gem. § 28 HKJGB 4.800,00 € Kiga OTG

Erläuterungen zu Sachkonto 5482000

Ausgleichszahlungen zur Landesförderung Freistellung des letzten Kindergartenjahres gem. §32 c HKJGB 1.630,00 € Kiga OTS
Kostenerstattung gem. § 28 HKJGB 2.400,00 € Kiga OTS

Erläuterungen zu Sachkonto 5482000

Ausgleichszahlungen zur Landesförderung Freistellung des letzten Kindergartenjahres gem. §32 c HKJGB 14.900,00 € Kiga OTF
Kostenerstattung gem. § 28 HKJGB 25.850,00 € Kiga OTF

Erläuterungen zu Sachkonto 6061000

Energiefreigabeschalter 200,00 € Kiga OTF
Kennzeichnung Flucht- und Rettungswege 200,00 € Kiga OTF
Spiegelrasterleuchten f. d. Bildschirmarbeitsplatz 300,00 €/ Lamellenrollo Fenster Bildschirmarbeitsplatz 200,00 € Kiga OTF
Außenbereich Abstellhaus: Erneuerung Dachdichtung aus Dachpappe 400,00 € Kiga OTF

Haushaltsplan der Gemeinde Meinhard

Erläuterungen - Teilergebnishaushalt 061010 Kindergärten

Erläuterungen zu Sachkonto 6061000

Lichtschalter im Anbau U3, Wölkchengruppe 300,00 € Kiga OTG

Erläuterungen zu Sachkonto 6161000

Herstellung Pflasterweg zu den Mülltonnen 1.000,00 € Kiga OTF
Brandschutzordnung nach DIN 14096 400,00 €
Umgestaltung/Ergänzung/Erneuerung Maschendrahtzaun 2.000,00 € Kiga OTF
Raum Fuchsbau Ausstattung mit Lärmschutz 1.000,00 € Kiga OTF
Verbundsysteme Rauchwarnmelder 750,00 € Kiga OTF

Erläuterungen zu Sachkonto 6161000

Verbundsysteme Rauchwarnmelder 750,00 € Kiga OTG

Erläuterungen zu Sachkonto 6173000

Vertretung Unterhaltsreinigung durch Firma Hesse 2.000,00 € alle Kindergärten

Erläuterungen zu Sachkonto 7172000

Ausgleichszahlungen zur Landesförderung - Freistellung des letzten Kindergartenjahres gem. §32 c HKJGB 5.000,00 € Kiga OTG
Kostenerstattung gem. § 28 HKJGB 10.000,00 € / Tagespflegepersonen 5.000,00 € Kiga OTG

Erläuterungen zu Sachkonto 7172000

Ausgleichszahlungen zur Landesförderung - Freistellung des letzten Kindergartenjahres gem. §32 c HKJGB 2.000,00 € Kiga OTS
Kostenerstattung gem. § 28 HKJGB 4.000,00 € / Tagespflegepersonen 4.000,00 € Kiga OTS

Erläuterungen zu Sachkonto 7172000

Ausgleichszahlungen zur Landesförderung - Freistellung des letzten Kindergartenjahres gem. §32 c HKJGB 3.500,00 € Kiga OTF
Kostenerstattung gem. § 28 HKJGB 8.000,00 € / Tagespflegepersonen 4.000,00 € Kiga OTF

Haushaltsplan der Gemeinde Meinhard

Teilergebnishaushalt				
06101010 Kindergarten Grebendorf				
Meinhard				
Nr.	Bezeichnung	Ansatz 2019	Ansatz 2018	Ergebnis 2017
02	Öffentlich-rechtliche Leistungsentgelte	-97.000	-139.400	-152.699
5110012	öffentlich rechtliche Benutzungsgebühren KiGa's	-67.000	-110.000	-123.385
5110017	Gebühr Mittagsverpflegung Kindergärten	-30.000	-29.400	-29.314
03	Kostenersatzleistungen und -erstattungen	-8.050	-15.000	-20.400
5482000	Kostenerstattungen von Gemeinden/GV	-8.050	-15.000	-20.400
07	Ertr.a.Zuweisgn.u.Zusch.f.lfd.Zwecke u.allg.Uml.	-212.950	-127.770	-120.480
5421000	Zuweisungen für lfd Zwecke vom Land	-199.550	-127.770	-120.480
5422000	Zuweisungen f lfd Zwecke von Gemeinden,GemVerbände	-13.400		
08	Ertr.a.Aufl.v.Sonderp.a.Inv.zuw.-zusch.u.-Beitr.	-100	-100	-100
5461000	Erträge Auflös SOPO Invest nicht öffentl Bereich	-100	-100	-100
10	Summe der ordentlichen Erträge (Nr. 1 - 9)	-318.100	-282.270	-293.679
11	Personalaufwendungen	752.470	648.400	588.295
6201000	Entg. für geleist. Arbeitszeit (einschl. Zulagen)	609.065	524.960	476.683
6201001	Leistungsentgelt Beschäftigte ersetzt Kto. 6211000, nur für Loga-Buchungen	9.670	9.370	13.546
6401000	AG-Anteil zur Sozialvers. Entgeltbereich	127.575	109.210	94.906
6420000	Beiträge z. Berufsgenossenschaft u. Unfallvers.	3.110	3.110	2.953
6509000	Sonst.Aufw.für Personalmaßnahmen	1.500	1.400	207
6550000	Aufwendungen für Dienstjubiläen	1.550	350	
12	Versorgungsaufwendungen	46.900	40.430	37.384
6451000	Auf. an Verso. kassen f tarifl. Beschäftigte	46.900	40.430	37.384
13	Aufwendungen für Sach- und Dienstleistungen	54.328	51.081	51.393
6010100	Aufw. für Büromat. u. Drucks. d. Verw. u. ähnl. Ei	250	250	
6011000	Lehr- und Unterrichtsmittel	1.500	1.500	1.352
6012000	Verpflegungskosten Kindergärten	600	600	623
6051000	Strom	2.100	2.250	2.228
6052000	Gas	3.400	3.300	2.980
6056000	Wasser	1.000	870	853
6057000	Abwasser	1.380	1.550	1.502
6061000	Materialaufw. für Gebäude u. Außenanlagen	700		726
6063000	Materialaufw. für Einrichtungen und Ausstattungen	1.500	1.250	1.284
6081000	Reinigungsmaterial	1.200	750	891
6089000	übriger sonstiger Materialaufwand	400	480	232
6101010	Mittagsverpflegung Kindergärten	30.000	29.400	28.876
6161000	Instandh. Gebäude, Außenanl. (Bauunterhaltung)	1.350	600	1.310
6163000	Instandh. von Einrichtungen und Ausstattungen	150	150	
6166000	Wartungskosten	810	1.035	46
6171000	Aufwendungen für Fremdensorgung	1.330	1.350	1.508
6173000	Fremdreinigung			2.081
6179000	And. sonstige Aufwendungen für bezogene Leistungen	540	540	360
6701000	Mieten, Pachten, Erbbauzinsen			40
6730000	Gebühren	216	216	70
6771000	Aufw. für Sachverst., Rechtsanwälte u. Gerichtskos	200	250	428
6810000	Aufw. für Zeitungen u Fachlit. d. Verw. u ähnl. Ei	200	200	151

Haushaltsplan der Gemeinde Meinhard

Teilergebnishaushalt 06101010 Kindergarten Grebendorf

Meinhard

Nr.	Bezeichnung	Ansatz 2019	Ansatz 2018	Ergebnis 2017
6832000	Telefonkosten	600	670	600
6880000	Aufw. Für Fort- und Weiterbildung	4.000	3.000	2.407
6900100	Beiträge f. Gebäudebezogene Versicherungen	902	870	844
14	Abschreibungen	23.423	23.380	23.434
6620000	Abschr. Gebäude u. -einr. , SachAnlag., InfrStrktV	12.533	12.540	12.533
6642000	Abschr. auf Betriebsausstattung	540	540	540
6645000	Abschr. auf Geschäftsausstattung	503	530	531
6650000	Abschreibung geringwertige Wirtschaftsgüter (GWG)	751	670	537
6673000	Pauschalwertberichtigung			198
6690099	Abschreibungen Sonderinvest.programm	9.096	9.100	9.095
15	Aufw.f. Zuweisungen und Zuschüsse s.bes.Finanzaufw	20.000	22.000	19.500
7172000	sonstige Erstattungen an Gemeinden (GV)	20.000	22.000	19.500
19	Summe der ordentlichen Aufwendungen (Nr. 11 - 18)	897.121	785.291	720.006
20	Verwaltungsergebnis (Nr. 10 ./ Nr. 19)	579.021	503.021	426.327
24	Gesamtbetr. d. ordentl Erträge (Nr. 10 + Nr. 21)	-318.100	-282.270	-293.679
25	Gesamtb. d. ordentl. Aufwendung. (Nr. 19 + Nr. 22)	897.121	785.291	720.006
26	Ordentliches Ergebnis (Nr. 24 ./ Nr. 25)	579.021	503.021	426.327
30	Jahresergebnis (Nr. 26 und Nr. 29)	579.021	503.021	426.327
32	Kosten der internen Leistungsbeziehungen	92.320	83.886	75.197
9201010	Kosten ILV Gemeindevorstand	4.104	4.032	4.036
9201020	Kosten ILV Hauptverwaltung	53.250	45.148	36.213
9201030	Kosten ILV Kämmerei	2.126	2.244	2.262
9201040	Kosten ILV Gemeindekasse	8.798	8.100	7.017
9201060	Kosten ILV Liegenschaftsverwaltung	1.715	950	479
9201070	Kosten ILV Bauverwaltung	1.090	1.068	1.076
9201110	Kosten ILV Bauhof	2.207	2.207	2.207
9201120	Kosten ILV Fuhrpark Bauhof	573	573	573
9202000	Kosten ILV Zuordnung der Zinsaufwendungen	18.457	19.564	21.334
33	Ergebnis der internen Leistungsbeziehungen	92.320	83.886	75.197
34	Jahresergebnis nach internen Leistungsbeziehungen	671.341	586.907	501.524

Erläuterungen - Teilergebnishaushalt 06101010 Kindergarten Grebendorf

Erläuterungen zu Sachkonto 5421000

Landesförderung Freistellung Kiga-Gebühr OTG 87.050,00 € / Betriebskostenförderung KIFöG OTG 112.500,00 €

Erläuterungen zu Sachkonto 5422000

Zuweisung Kreis für Integrationsmaßnahmen Kiga OTG 13.400,00 €

Erläuterungen zu Sachkonto 5482000

Ausgleichszahlungen zur Landesförderung Freistellung des letzten Kindergartenjahres gem. §32 c HKJGB 3.250,00 € Kiga OTG
Kostenerstattung gem. § 28 HKJGB 4.800,00 € Kiga OTG

Haushaltsplan der Gemeinde Meinhard

Erläuterungen - Teilergebnishaushalt 06101010 Kindergarten Grebendorf

Erläuterungen zu Sachkonto 6061000

Lichtschalter im Anbau U3, Wölkchengruppe 300,00 € Kiga OTG

Erläuterungen zu Sachkonto 6161000

Verbundsysteme Rauchwarnmelder 750,00 € Kiga OTG

Erläuterungen zu Sachkonto 7172000

Ausgleichszahlungen zur Landesförderung - Freistellung des letzten Kindergartenjahres gem. §32 c HKJGB 5.000,00 € Kiga OTG
Kostenerstattung gem. § 28 HKJGB 10.000,00 € / Tagespflegepersonen 5.000,00 € Kiga OTG

Haushaltsplan der Gemeinde Meinhard

Teilergebnishaushalt				
06101030 Kindergarten Schwebda				
Meinhard				
Nr.	Bezeichnung	Ansatz 2019	Ansatz 2018	Ergebnis 2017
02	Öffentlich-rechtliche Leistungsentgelte	-28.000	-25.800	-27.467
5110012	öffentlich rechtliche Benutzungsgebühren KiGa's	-22.000	-20.000	-21.700
5110017	Gebühr Mittagsverpflegung Kindergärten	-6.000	-5.800	-5.767
03	Kostenersatzleistungen und -erstattungen	-4.030	-2.000	
5482000	Kostenerstattungen von Gemeinden/GV	-4.030	-2.000	
07	Ertr.a.Zuweisgn.u.Zusch.f.lfd.Zwecke u.allg.Uml.	-82.540	-51.745	-48.221
5421000	Zuweisungen für lfd Zwecke vom Land	-72.070	-33.790	-30.480
5422000	Zuweisungen f lfd Zwecke von Gemeinden,GemVerbände	-10.470	-17.955	-17.741
10	Summe der ordentlichen Erträge (Nr. 1 - 9)	-114.570	-79.545	-75.688
11	Personalaufwendungen	258.568	195.705	182.898
6201000	Entg. für geleist. Arbeitszeit (einschl. Zulagen)	209.513	158.660	145.978
6201001	Leistungsentgelt Beschäftigte ersetzt Kto. 6211000, nur für Loga-Buchungen	3.710	2.955	5.581
6401000	AG-Anteil zur Sozialvers. Entgeltbereich	43.565	32.860	30.527
6420000	Beiträge z. Berufsgenossenschaft u. Unfallvers.	830	830	812
6509000	Sonst.Aufw.für Personalmaßnahmen	600	400	
6550000	Aufwendungen für Dienstjubiläen	350		
12	Versorgungsaufwendungen	16.050	12.690	12.030
6451000	Auf. an Verso. kassen f tarifl. Beschäftigte	16.050	12.690	12.030
13	Aufwendungen für Sach- und Dienstleistungen	20.546	20.970	18.118
6010100	Aufw. für Büromat. u. Drucks. d. Verw. u. ähnl. Ei	250	250	
6011000	Lehr- und Unterrichtsmittel	600	600	515
6012000	Verpflegungskosten Kindergärten	200	200	135
6051000	Strom	6.100	6.950	6.944
6056000	Wasser	400	400	385
6057000	Abwasser	605	680	629
6061000	Materialaufw. für Gebäude u. Außenanlagen	400	400	473
6063000	Materialaufw. für Einrichtungen und Ausstattungen	456	250	319
6081000	Reinigungsmaterial	400	350	238
6089000	übriger sonstiger Materialaufwand	550	600	149
6101010	Mittagsverpflegung Kindergärten	6.000	5.800	5.740
6161000	Instandh. Gebäude, Außenanl. (Bauunterhaltung)	600	600	599
6163000	Instandh. von Einrichtungen und Ausstattungen	150	150	
6166000	Wartungskosten	450	550	
6171000	Aufwendungen für Fremdensorgung	300	300	267
6173000	Fremdreinigung			248
6179000	And. sonstige Aufwendungen für bezogene Leistungen	540	540	360
6701000	Mieten, Pachten, Erbbauzinsen			40
6730000	Gebühren	72	72	
6771000	Aufw. für Sachverst., Rechtsanwälte u. Gerichtskos	200	250	53
6810000	Aufw. für Zeitungen u Fachlit. d. Verw. u ähnl. Ei	200	200	172
6832000	Telefonkosten	300	620	600
6880000	Aufw. Für Fort- und Weiterbildung	1.500	1.000	50
6900100	Beiträge f. Gebäudebezogene Versicherungen	273	208	202

Haushaltsplan der Gemeinde Meinhard

Teilergebnishaushalt 06101030 Kindergarten Schwebda

Meinhard

Nr.	Bezeichnung	Ansatz 2019	Ansatz 2018	Ergebnis 2017
14	Abschreibungen	6.003	7.090	6.475
6620000	Abschr. Gebäude u. -einr., SachAnlag., InfrStrktV	4.146	4.840	3.633
6642000	Abschr. auf Betriebsausstattung	1.288	1.410	1.407
6645000	Abschr. auf Geschäftsausstattung	56	170	168
6650000	Abschreibung geringwertige Wirtschaftsgüter (GWG)	513	670	406
6672000	Einzelwertberichtigung			200
6673000	Pauschalwertberichtigung			661
15	Aufw.f. Zuweisungen und Zuschüsse s.bes.Finanzaufw	10.000	6.000	1.200
7172000	sonstige Erstattungen an Gemeinden (GV)	10.000	6.000	1.200
19	Summe der ordentlichen Aufwendungen (Nr. 11 - 18)	311.167	242.455	220.722
20	Verwaltungsergebnis (Nr. 10 ./ Nr. 19)	196.597	162.910	145.034
24	Gesamtbetr. d. ordentl Erträge (Nr. 10 + Nr. 21)	-114.570	-79.545	-75.688
25	Gesamtb. d. ordentl. Aufwendung. (Nr. 19 + Nr. 22)	311.167	242.455	220.722
26	Ordentliches Ergebnis (Nr. 24 ./ Nr. 25)	196.597	162.910	145.034
27	Außerordentliche Erträge			-224
5990900	sonstige außerordentliche Erträge			-224
29	Außerordentliches Ergebnis (Nr. 27 ./ Nr. 28)			-224
30	Jahresergebnis (Nr. 26 und Nr. 29)	196.597	162.910	144.810
32	Kosten der internen Leistungsbeziehungen	43.811	45.244	38.706
9201010	Kosten ILV Gemeindevorstand	4.104	4.032	4.036
9201020	Kosten ILV Hauptverwaltung	25.090	27.957	20.376
9201030	Kosten ILV Kämmerei	999	1.056	1.304
9201040	Kosten ILV Gemeindekasse	8.554	7.878	6.794
9201060	Kosten ILV Liegenschaftsverwaltung	1.715	950	2.874
9201070	Kosten ILV Bauverwaltung	1.090	1.068	1.076
9201110	Kosten ILV Bauhof	1.729	1.729	1.729
9201120	Kosten ILV Fuhrpark Bauhof	379	379	379
9202000	Kosten ILV Zuordnung der Zinsaufwendungen	151	195	138
33	Ergebnis der internen Leistungsbeziehungen	43.811	45.244	38.706
34	Jahresergebnis nach internen Leistungsbeziehungen	240.408	208.154	183.516

Erläuterungen - Teilergebnishaushalt 06101030 Kindergarten Schwebda

Erläuterungen zu Sachkonto 5421000

Landesförderung Freistellung Kiga-Gebühr OTS 29.020,00 € / Betriebskostenförderung KiFöG OTS 43.050,00 €

Erläuterungen zu Sachkonto 5422000

Zuweisung Kreis für Integrationsmaßnahmen Kiga OTS 10.470,00 €

Erläuterungen zu Sachkonto 5482000

Ausgleichszahlungen zur Landesförderung Freistellung des letzten Kindergartenjahres gem. §32 c HKJGB 1.630,00 € Kiga OTS
Kostenerstattung gem. § 28 HKJGB 2.400,00 € Kiga OTS

Haushaltsplan der Gemeinde Meinhard

Erläuterungen - Teilergebnishaushalt 06101030 Kindergarten Schwebda

Erläuterungen zu Sachkonto 7172000

Ausgleichszahlungen zur Landesförderung - Freistellung des letzten Kindergartenjahres gem. §32 c HKJGB 2.000,00 € Kiga OTS
Kostenerstattung gem. § 28 HKJGB 4.000,00 € / Tagespflegepersonen 4.000,00 € Kiga OTS

Haushaltsplan der Gemeinde Meinhard

Teilergebnishaushalt				
06101040 Kindergarten Frieda				
Meinhard				
Nr.	Bezeichnung	Ansatz 2019	Ansatz 2018	Ergebnis 2017
02	Öffentlich-rechtliche Leistungsentgelte	-73.000	-96.100	-98.189
5110012	öffentlich rechtliche Benutzungsgebühren KiGa's	-53.000	-80.000	-82.110
5110017	Gebühr Mittagsverpflegung Kindergärten	-20.000	-16.100	-16.079
03	Kostenersatzleistungen und -erstattungen	-40.750	-24.000	-39.097
5482000	Kostenerstattungen von Gemeinden/GV	-40.750	-24.000	-39.050
5488000	Kostenerstattungen von übrigen Bereichen			-47
07	Ertr.a.Zuweisgn.u.Zusch.f.lfd.Zwecke u.allg.Uml.	-188.750	-91.440	-95.344
5421000	Zuweisungen für lfd Zwecke vom Land	-156.750	-91.440	-84.870
5422000	Zuweisungen f lfd Zwecke von Gemeinden,GemVerbände	-32.000		-10.474
08	Ertr.a.Aufl.v.Sonderp.a.Inv.zuw.-zusch.u.-Beitr.	-315	-620	-621
5461000	Erträge Auflös SOPO Invest nicht öffentl Bereich	-315	-620	-621
09	Sonstige ordentliche Erträge			-281
5330000	Erträge aus Schadensersatzleistungen			-281
10	Summe der ordentlichen Erträge (Nr. 1 - 9)	-302.815	-212.160	-233.531
11	Personalaufwendungen	485.942	477.860	427.398
6201000	Entg. für geleist. Arbeitszeit (einschl. Zulagen)	394.572	387.690	366.929
6201001	Leistungsentgelt Beschäftigte ersetzt Kto. 6211000, nur für Loga-Buchungen	6.210	6.960	10.112
6401000	AG-Anteil zur Sozialvers. Entgeltbereich	81.430	79.580	48.288
6420000	Beiträge z. Berufsgenossenschaft u. Unfallvers.	2.430	2.430	2.069
6509000	Sonst.Aufw.für Personalmaßnahmen	1.300	1.200	
12	Versorgungsaufwendungen	30.440	29.210	28.925
6451000	Auf. an Verso. kassen f tarifl. Beschäftigte	30.440	29.210	28.925
13	Aufwendungen für Sach- und Dienstleistungen	45.994	36.334	34.482
6010100	Aufw. für Büromat. u. Drucks. d. Verw. u. ähnl. Ei	250	250	7
6011000	Lehr- und Unterrichtsmittel	1.000	1.000	832
6012000	Verpflegungskosten Kindergärten	450	450	443
6051000	Strom	1.500	1.550	1.502
6052000	Gas	3.200	3.300	3.075
6056000	Wasser	620	650	634
6057000	Abwasser	1.024	1.150	1.094
6061000	Materialaufw. für Gebäude u. Außenanlagen	1.700	1.800	618
6063000	Materialaufw. für Einrichtungen und Ausstattungen	705	500	121
6081000	Reinigungsmaterial	1.300	600	832
6089000	übriger sonstiger Materialaufwand	630	400	292
6101010	Mittagsverpflegung Kindergärten	20.000	16.100	16.080
6161000	Instandh. Gebäude, Außenanl. (Bauunterhaltung)	5.750	2.500	1.587
6163000	Instandh. von Einrichtungen und Ausstattungen	150	150	
6166000	Wartungskosten	810	910	109
6169100	Aufwendungen für Schadensfälle			281
6171000	Aufwendungen für Fremdensorgung	1.250	1.200	1.346
6173000	Fremdreinigung			2.722
6179000	And. sonstige Aufwendungen für bezogene Leistungen	540	540	957

Haushaltsplan der Gemeinde Meinhard

Teilergebnishaushalt 06101040 Kindergarten Frieda

Meinhard

Nr.	Bezeichnung	Ansatz 2019	Ansatz 2018	Ergebnis 2017
6701000	Mieten, Pachten, Erbbauzinsen			40
6730000	Gebühren	72	72	
6771000	Aufw. für Sachverst., Rechtsanwälte u. Gerichtskosten	200	250	413
6810000	Aufw. für Zeitungen u. Fachlit. d. Verw. u. ähnl. Ei	100	100	52
6832000	Telefonkosten	450	470	476
6850099	Reisekosten			220
6880000	Aufw. Für Fort- und Weiterbildung	3.800	2.000	365
6900100	Beiträge f. Gebäudebezogene Versicherungen	493	392	381
14	Abschreibungen	12.992	12.750	14.443
6620000	Abschr. Gebäude u. -einr., SachAnlag., InfrStrktV	4.208	4.210	4.208
6642000	Abschr. auf Betriebsausstattung	227	550	545
6645000	Abschr. auf Geschäftsausstattung	824	660	668
6650000	Abschreibung geringwertige Wirtschaftsgüter (GWG)	2.035	1.630	1.590
6672000	Einzelwertberichtigung			207
6673000	Pauschalwertberichtigung			1.528
6690099	Abschreibungen Sonderinvest.programm	5.698	5.700	5.698
15	Aufw.f. Zuweisungen und Zuschüsse s.bes.Finanzaufw	15.500	13.000	9.420
7172000	sonstige Erstattungen an Gemeinden (GV)	15.500	13.000	9.420
19	Summe der ordentlichen Aufwendungen (Nr. 11 - 18)	590.868	569.154	514.667
20	Verwaltungsergebnis (Nr. 10 ./ Nr. 19)	288.053	356.994	281.136
24	Gesamtbetr. d. ordentl Erträge (Nr. 10 + Nr. 21)	-302.815	-212.160	-233.531
25	Gesamtb. d. ordentl. Aufwendung. (Nr. 19 + Nr. 22)	590.868	569.154	514.667
26	Ordentliches Ergebnis (Nr. 24 ./ Nr. 25)	288.053	356.994	281.136
30	Jahresergebnis (Nr. 26 und Nr. 29)	288.053	356.994	281.136
32	Kosten der internen Leistungsbeziehungen	98.328	88.994	74.015
9201010	Kosten ILV Gemeindevorstand	4.104	4.032	4.036
9201020	Kosten ILV Hauptverwaltung	58.150	49.898	35.255
9201030	Kosten ILV Kämmerei	2.126	2.006	1.783
9201040	Kosten ILV Gemeindekasse	8.798	8.100	7.017
9201060	Kosten ILV Liegenschaftsverwaltung	1.715	950	479
9201070	Kosten ILV Bauverwaltung	1.090	1.068	1.076
9201110	Kosten ILV Bauhof	4.752	4.752	4.752
9201120	Kosten ILV Fuhrpark Bauhof	1.301	1.301	1.301
9202000	Kosten ILV Zuordnung der Zinsaufwendungen	16.292	16.887	18.316
33	Ergebnis der internen Leistungsbeziehungen	98.328	88.994	74.015
34	Jahresergebnis nach internen Leistungsbeziehungen	386.381	445.988	355.151

Erläuterungen - Teilergebnishaushalt 06101040 Kindergarten Frieda

Erläuterungen zu Sachkonto 5421000

Landesförderung Freistellung Kiga-Gebühr OTF 58.040,00 € / Betriebskostenförderung KiFöG OTF 98.710,00 €

Haushaltsplan der Gemeinde Meinhard

Erläuterungen - Teilergebnishaushalt 06101040 Kindergarten Frieda

Erläuterungen zu Sachkonto 5422000

Zuweisung Kreis für Integrationsmaßnahmen Kiga OTF 32.000,00 €

Erläuterungen zu Sachkonto 5482000

Ausgleichszahlungen zur Landesförderung Freistellung des letzten Kindergartenjahres gem. §32 c HKJGB 14.900,00 € Kiga OTF
Kostenerstattung gem. § 28 HKJGB 25.850,00 € Kiga OTF

Erläuterungen zu Sachkonto 6061000

Energiefreigabeschalter 200,00 € Kiga OTF
Kennzeichnung Flucht- und Rettungswege 200,00 € Kiga OTF
Spiegelrasterleuchten f. d. Bildschirmarbeitsplatz 300,00 €/ Lamellenrollo Fenster Bildschirmarbeitsplatz 200,00 € Kiga OTF
Außenbereich Abstellhaus: Erneuerung Dachdichtung aus Dachpappe 400,00 € Kiga OTF

Erläuterungen zu Sachkonto 6161000

Herstellung Pflasterweg zu den Mülltonnen 1.000,00 € Kiga OTF
Brandschutzordnung nach DIN 14096 400,00 €
Umgestaltung/Ergänzung/Erneuerung Maschendrahtzaun 2.000,00 € Kiga OTF
Raum Fuchsbau Ausstattung mit Lärmschutz 1.000,00 € Kiga OTF
Verbundsysteme Rauchwarnmelder 750,00 € Kiga OTF

Erläuterungen zu Sachkonto 7172000

Ausgleichszahlungen zur Landesförderung - Freistellung des letzten Kindergartenjahres gem. §32 c HKJGB 3.500,00 € Kiga OTF
Kostenerstattung gem. § 28 HKJGB 8.000,00 € / Tagespflegepersonen 4.000,00 € Kiga OTF

Haushaltsplan der Gemeinde Meinhard

Teilergebnishaushalt 06101099 Kindergarten Allgemein

Meinhard

Nr.	Bezeichnung	Ansatz 2019	Ansatz 2018	Ergebnis 2017
13	Aufwendungen für Sach- und Dienstleistungen	5.441	5.699	2.196
6173000	Fremdreinigung	2.000	2.000	
6179000	And. sonstige Aufwendungen für bezogene Leistungen	2.270	2.528	2.028
6720099	Lizenzen und Konzessionen	145	145	143
6840000	amtliche Bekanntmachungen	500	500	
6850099	Reisekosten	500	500	
6909000	Beiträge für sonstige Versicherungen	26	26	26
19	Summe der ordentlichen Aufwendungen (Nr. 11 - 18)	5.441	5.699	2.196
20	Verwaltungsergebnis (Nr. 10 ./ Nr. 19)	5.441	5.699	2.196
25	Gesamtb. d. ordentl. Aufwendung. (Nr. 19 + Nr. 22)	5.441	5.699	2.196
26	Ordentliches Ergebnis (Nr. 24 ./ Nr. 25)	5.441	5.699	2.196
30	Jahresergebnis (Nr. 26 und Nr. 29)	5.441	5.699	2.196
34	Jahresergebnis nach internen Leistungsbeziehungen	5.441	5.699	2.196

Erläuterungen - Teilergebnishaushalt 06101099 Kindergarten Allgemein

Erläuterungen zu Sachkonto 6173000

Vertretung Unterhaltsreinigung durch Firma Hesse 2.000,00 € alle Kindergärten

Haushaltsplan der Gemeinde Meinhard

Teilergebnishaushalt 064010 Familienförderung

Meinhard

Nr.	Bezeichnung	Ansatz 2019	Ansatz 2018	Ergebnis 2017
15	Aufw.f. Zuweisungen und Zuschüsse s.bes.Finanzaufw	10.000	5.000	2.380
7128000	Zuschüsse für laufende Zwecke an übrige Bereiche	10.000	5.000	2.380
19	Summe der ordentlichen Aufwendungen (Nr. 11 - 18)	10.000	5.000	2.380
20	Verwaltungsergebnis (Nr. 10 ./ Nr. 19)	10.000	5.000	2.380
25	Gesamtb. d. ordentl. Aufwendung. (Nr. 19 + Nr. 22)	10.000	5.000	2.380
26	Ordentliches Ergebnis (Nr. 24 ./ Nr. 25)	10.000	5.000	2.380
30	Jahresergebnis (Nr. 26 und Nr. 29)	10.000	5.000	2.380
34	Jahresergebnis nach internen Leistungsbeziehungen	10.000	5.000	2.380

Erläuterungen - Teilergebnishaushalt 064010 Familienförderung

Erläuterungen zu Sachkonto 7128000

Familienförderung 10.000,00 €

Haushaltsplan der Gemeinde Meinhard

Teilergebnishaushalt 07 Gesundheitsdienste

Meinhard

Nr.	Bezeichnung	Ansatz 2019	Ansatz 2018	Ergebnis 2017
08	Ertr.a.Aufl.v.Sonderp.a.Inv.zuw.-zusch.u.-Beitr.		-58	-59
5461000	Erträge Auflös SOPO Invest nicht öffentl Bereich		-58	-59
10	Summe der ordentlichen Erträge (Nr. 1 - 9)		-58	-59
13	Aufwendungen für Sach- und Dienstleistungen	76	62	3.142
6063000	Materialaufw. für Einrichtungen und Ausstattungen			3.080
6909000	Beiträge für sonstige Versicherungen	76	62	61
14	Abschreibungen		60	59
6630000	Abschr. auf techn. Anlagen u. Maschinen		60	59
19	Summe der ordentlichen Aufwendungen (Nr. 11 - 18)	76	122	3.201
20	Verwaltungsergebnis (Nr. 10 ./ Nr. 19)	76	64	3.142
24	Gesamtbetr. d. ordentl Erträge (Nr. 10 + Nr. 21)		-58	-59
25	Gesamtb. d. ordentl. Aufwendung. (Nr. 19 + Nr. 22)	76	122	3.201
26	Ordentliches Ergebnis (Nr. 24 ./ Nr. 25)	76	64	3.142
30	Jahresergebnis (Nr. 26 und Nr. 29)	76	64	3.142
34	Jahresergebnis nach internen Leistungsbeziehungen	76	64	3.142

Erläuterungen - Teilergebnishaushalt 07 Gesundheitsdienste

Defibrillatoren

Erläuterungen zu Sachkonto 6063000

Batterien für Defibrillatoren Batteriewechsel alle 3 Jahre (2020)

Haushaltsplan der Gemeinde Meinhard

Teilfinanzhaushalt 07 Gesundheitsdienste (nach Muster 11) Meinhard							
Nr.	Bezeichnung	HH-Ansatz 2019	Verpflichtungs- - ermächtigung	HH-Ansatz 2018	Erg. Jahres- abschl. 2017	Gesamt- auszahl-ungsb.	davon bisher bereit-gestellt
	Einzahlungen aus Investitionstätigkeit						
20	+ Einz. aus Investitionszuweis. und Zuschüssen sowie aus Investitionsbeiträgen	0,00	0,00	0,00	0,00	0,00	0,00
21	+ Einz. aus Abgängen von Vermögensgegenständen des Sachanlagevermögens	0,00	0,00	0,00	0,00	0,00	0,00
	und des immateriellen Anlagevermögens	0,00	0,00	0,00	0,00	0,00	0,00
22	+ Einz. aus Abgängen von Vermögensgegenständen des Finanzanlagevermögens	0,00	0,00	0,00	0,00	0,00	0,00
	Einzahlungen aus Finanzierungstätigkeit						
31	+ Einz. aus der Aufnahme von Krediten und wirtschaftlich vergleichbaren Vorgängen	0,00	0,00	0,00	0,00	0,00	0,00
	für Investitionen	0,00	0,00	0,00	0,00	0,00	0,00
	Summe	0,00	0,00	0,00	0,00	0,00	0,00
	Auszahlungen aus Investitionstätigkeit						
24A	- Ausz. aus gewährten Investitionszuweisungen und -zuschüssen	0,00	0,00	0,00	0,00	0,00	0,00
24	- Ausz. für den Erwerb von Grundstücken und Gebäuden	0,00	0,00	0,00	0,00	0,00	0,00
25	- Ausz. für Baumaßnahmen	0,00	0,00	0,00	0,00	0,00	0,00
26	- Ausz. für Investitionen in das sonst. Sachanlagevermögen und immat. Anlagever.	0,00	0,00	0,00	0,00	-11.000,00	-11.000,00
27	- Ausz. für Investitionen in das Finanzanlagevermögen	0,00	0,00	0,00	0,00	0,00	0,00
	Auszahlungen aus Finanzierungstätigkeit						
32	- Auszahlungen für die Tilgung von Krediten und wirtschaftlich vergl. Vorgängen	0,00	0,00	0,00	0,00	0,00	0,00
	für Investitionen	0,00	0,00	0,00	0,00	0,00	0,00
	Summe	0,00	0,00	0,00	0,00	-11.000,00	-11.000,00
	Saldo (Einzahlungen ./ Auszahlungen)	0,00	0,00	0,00	0,00	-11.000,00	-11.000,00

Haushaltsplan der Gemeinde Meinhard

Teilergebnishaushalt				
08 Sportförderung				
Meinhard				
Nr.	Bezeichnung	Ansatz 2019	Ansatz 2018	Ergebnis 2017
08	Ertr.a.Aufl.v.Sonderp.a.Inv.zuw.-zusch.u.-Beitr.	-18.315	-18.316	-18.316
5460100	Erträge Auflös SOPO Invest vom öffentl Bereich	-18.315	-18.316	-18.316
09	Sonstige ordentliche Erträge			-470
5330000	Erträge aus Schadensersatzleistungen			-470
10	Summe der ordentlichen Erträge (Nr. 1 - 9)	-18.315	-18.316	-18.786
11	Personalaufwendungen	8.830	14.920	14.489
6201000	Entg. für geleist. Arbeitszeit (einschl. Zulagen)	7.200	12.200	11.380
6201001	Leistungsentgelt Beschäftigte ersetzt Kto. 6211000, nur für Loga-Buchungen	130	230	449
6401000	AG-Anteil zur Sozialvers. Entgeltbereich	1.500	2.490	2.660
12	Versorgungsaufwendungen	565	940	928
6451000	Auf. an Verso. kassen f tarifl. Beschäftigte	565	940	928
13	Aufwendungen für Sach- und Dienstleistungen	33.923	18.681	12.229
6051000	Strom	4.750	4.650	4.457
6052000	Gas	2.900	2.700	1.798
6056000	Wasser	4.050	1.290	1.197
6057000	Abwasser	1.282	1.440	1.301
6061000	Materialaufw. für Gebäude u. Außenanlagen	4.250	4.250	1.643
6070000	Aufw. für Berufskleidung, Arbeitsschutzmittel		250	
6089000	übriger sonstiger Materialaufwand	300	300	9
6161000	Instandh. Gebäude, Außenanl. (Bauunterhaltung)	4.500	500	260
6166000	Wartungskosten	1.230	1.280	273
6169100	Aufwendungen für Schadensfälle			470
6171000	Aufwendungen für Fremdensorgung	790	790	361
6173000	Fremdreinigung	9.120		
6701000	Mieten, Pachten, Erbbauzinsen	256	256	
6869000	sonst. Aufwendungen für Repräsentation		500	
6900100	Beiträge f. Gebäudebezogene Versicherungen	495	475	461
14	Abschreibungen	48.753	51.503	51.444
6615000	Abschr. aktivierte Investzuw.,-zuschüsse u. -beitr	1.483	1.483	1.482
6620000	Abschr. Gebäude u. -einr., SachAnlag., InfrStrktV	47.220	49.970	49.961
6650000	Abschreibung geringwertige Wirtschaftsgüter (GWG)	50	50	
15	Aufw.f. Zuweisungen und Zuschüsse s.bes.Finanzaufw	8.200	8.200	7.408
7128000	Zuschüsse für laufende Zwecke an übrige Bereiche	1.000	1.000	208
7172000	sonstige Erstattungen an Gemeinden (GV)	7.200	7.200	7.200
19	Summe der ordentlichen Aufwendungen (Nr. 11 - 18)	100.271	94.244	86.497
20	Verwaltungsergebnis (Nr. 10 ./ Nr. 19)	81.956	75.928	67.711
24	Gesamtbetr. d. ordentl Erträge (Nr. 10 + Nr. 21)	-18.315	-18.316	-18.786
25	Gesamt b. d. ordentl. Aufwendung. (Nr. 19 + Nr. 22)	100.271	94.244	86.497
26	Ordentliches Ergebnis (Nr. 24 ./ Nr. 25)	81.956	75.928	67.711
28	Außerordentliche Aufwendungen			80

Haushaltsplan der Gemeinde Meinhard

Teilergebnishaushalt 08 Sportförderung

Meinhard

Nr.	Bezeichnung	Ansatz 2019	Ansatz 2018	Ergebnis 2017
7970000	periodenfremde Aufwendungen			80
29	Außerordentliches Ergebnis (Nr. 27 ./ Nr. 28)			80
30	Jahresergebnis (Nr. 26 und Nr. 29)	81.956	75.928	67.791
32	Kosten der internen Leistungsbeziehungen	80.782	80.971	81.075
9201110	Kosten ILV Bauhof	2.400	2.400	2.400
9201120	Kosten ILV Fuhrpark Bauhof	2.547	2.547	2.547
9202000	Kosten ILV Zuordnung der Zinsaufwendungen	879	1.068	1.172
9205000	Kosten ILV Anteil Sport in BGH/DGH	74.956	74.956	74.956
33	Ergebnis der internen Leistungsbeziehungen	80.782	80.971	81.075
34	Jahresergebnis nach internen Leistungsbeziehungen	162.738	156.899	148.866

Erläuterungen - Teilergebnishaushalt 08 Sportförderung

Erläuterungen zu Sachkonto 6061000

Rasendünger 2.000,00 € Sportanlage OTS

Erläuterungen zu Sachkonto 6061000

Rasendünger 2.000,00 € Sportanlage OTF

Erläuterungen zu Sachkonto 6161000

Aerifizieren/Vertikutieren und Sanden des Rasens 4.000,00 € Sportanlage OTS

Erläuterungen zu Sachkonto 7172000

Kostenerstattung an den WMK Turnhalle Grebendorf 7.200,00 €

Haushaltsplan der Gemeinde Meinhard

Teilfinanzhaushalt

08 Sportförderung (nach Muster 11)

Meinhard

Nr.	Bezeichnung	HH-Ansatz 2019	Verpflichtungs- ermächtigung	HH-Ansatz 2018	Erg. Jahres- abschl. 2017	Gesamt- auszahl-ungsb.	davon bisher bereit-gestellt
	Einzahlungen aus Investitionstätigkeit						
20	+ Einz. aus Investitionszuweis. und Zuschüssen sowie aus Investitionsbeiträgen	0,00	0,00	0,00	0,00	0,00	0,00
21	+ Einz. aus Abgängen von Vermögensgegenständen des Sachanlagevermögens	0,00	0,00	0,00	260,00	0,00	0,00
	und des immateriellen Anlagevermögens	0,00	0,00	0,00	0,00	0,00	0,00
22	+ Einz. aus Abgängen von Vermögensgegenständen des Finanzanlagevermögens	0,00	0,00	0,00	0,00	0,00	0,00
	Einzahlungen aus Finanzierungstätigkeit						
31	+ Einz. aus der Aufnahme von Krediten und wirtschaftlich vergleichbaren Vorgängen	0,00	0,00	0,00	0,00	0,00	0,00
	für Investitionen	0,00	0,00	0,00	0,00	0,00	0,00
	Summe	0,00	0,00	0,00	260,00	0,00	0,00
	Auszahlungen aus Investitionstätigkeit						
24A	- Ausz. aus gewährten Investitionszuweisungen und -zuschüssen	0,00	0,00	0,00	0,00	-35.000,00	-35.000,00
24	- Ausz. für den Erwerb von Grundstücken und Gebäuden	0,00	0,00	0,00	0,00	-55.000,00	-55.000,00
25	- Ausz. für Baumaßnahmen	0,00	0,00	0,00	0,00	0,00	0,00
26	- Ausz. für Investitionen in das sonst. Sachanlagevermögen und immat. Anlagever.	-250,00	0,00	-250,00	0,00	-4.000,00	-3.250,00
27	- Ausz. für Investitionen in das Finanzanlagevermögen	0,00	0,00	0,00	0,00	0,00	0,00
	Auszahlungen aus Finanzierungstätigkeit						
32	- Auszahlungen für die Tilgung von Krediten und wirtschaftlich vergl. Vorgängen	0,00	0,00	0,00	0,00	0,00	0,00
	für Investitionen	0,00	0,00	0,00	0,00	0,00	0,00
	Summe	-250,00	0,00	-250,00	0,00	-94.000,00	-93.250,00
	Saldo (Einzahlungen ./ Auszahlungen)	-250,00	0,00	-250,00	260,00	-94.000,00	-93.250,00

Haushaltsplan der Gemeinde Meinhard

Investitionen 08 Sportförderung Meinhard							
Nr. Bezeichnung	Ansatz 2019	Verpflichtungs- Ermächtigungen	Ansatz 2018	Jahres- ergebnis 2017	Finanzplan 2020	Finanzplan 2021 2022	Bish. bereitgest. Ges. Ein- Ausz.
0810100001 Zuschüsse an Vereine Förderung des Sports 26 26 Ausz.f.Invest.i.d.sonst.Sachanl.vermögen							-3.211,25
1530200002 Verkauf/Erwerb von Grundstücken 21 21 Einz.a.Abg.v.Gegenst.d.Sachanlagevermö gens und				260,00			5.263,44
				260,00			5.263,44

Haushaltsplan der Gemeinde Meinhard

Teilergebnishaushalt 09 Räumliche Planung und Entwicklung, Geoinformationen Meinhard				
Nr.	Bezeichnung	Ansatz 2019	Ansatz 2018	Ergebnis 2017
03	Kostenersatzleistungen und -erstattungen		-500	-131
5481000	Kostenerstattungen vom Land			-131
5488000	Kostenerstattungen von übrigen Bereichen		-500	
08	Ertr.a.Aufl.v.Sonderp.a.Inv.zuw.-zusch.u.-Beitr.	-2.431	-2.432	-2.432
5460100	Erträge Auflös SOPO Invest vom öffentl Bereich	-2.431	-2.432	-2.432
10	Summe der ordentlichen Erträge (Nr. 1 - 9)	-2.431	-2.932	-2.563
13	Aufwendungen für Sach- und Dienstleistungen	5.500	1.500	538
6120000	Entwickl.-, Versuchs- und Konstr.Arbeit durch 3.	5.000	1.000	407
6840000	amtliche Bekanntmachungen	500	500	131
14	Abschreibungen	3.859	3.860	3.858
6620000	Abschr. Gebäude u. -einr. , SachAnlag., InfrStrktV	3.859	3.860	3.858
19	Summe der ordentlichen Aufwendungen (Nr. 11 - 18)	9.359	5.360	4.396
20	Verwaltungsergebnis (Nr. 10 ./ Nr. 19)	6.928	2.428	1.834
24	Gesamtbetr. d. ordentl Erträge (Nr. 10 + Nr. 21)	-2.431	-2.932	-2.563
25	Gesamtb. d. ordentl. Aufwendung. (Nr. 19 + Nr. 22)	9.359	5.360	4.396
26	Ordentliches Ergebnis (Nr. 24 ./ Nr. 25)	6.928	2.428	1.834
30	Jahresergebnis (Nr. 26 und Nr. 29)	6.928	2.428	1.834
32	Kosten der internen Leistungsbeziehungen	14.870	17.401	20.156
9202000	Kosten ILV Zuordnung der Zinsaufwendungen	14.870	17.401	20.156
33	Ergebnis der internen Leistungsbeziehungen	14.870	17.401	20.156
34	Jahresergebnis nach internen Leistungsbeziehungen	21.798	19.829	21.990

Haushaltsplan der Gemeinde Meinhard

Teilfinanzhaushalt

09 Räumliche Planung und Entwicklung, Geoinformationen (nach Muster 11)

Meinhard

Nr.	Bezeichnung	HH-Ansatz 2019	Verpflichtungs- ermächtigung	HH-Ansatz 2018	Erg. Jahres- abschl. 2017	Gesamt- auszahl-ungsb.	davon bisher bereit-gestellt
	Einzahlungen aus Investitionstätigkeit						
20	+ Einz. aus Investitionszuweis. und Zuschüssen sowie aus Investitionsbeiträgen	3.150,00	0,00	3.150,00	0,00	0,00	0,00
21	+ Einz. aus Abgängen von Vermögensgegenständen des Sachanlagevermögens	0,00	0,00	0,00	0,00	0,00	0,00
	und des immateriellen Anlagevermögens	0,00	0,00	0,00	0,00	0,00	0,00
22	+ Einz. aus Abgängen von Vermögensgegenständen des Finanzanlagevermögens	0,00	0,00	0,00	0,00	0,00	0,00
	Einzahlungen aus Finanzierungstätigkeit						
31	+ Einz. aus der Aufnahme von Krediten und wirtschaftlich vergleichbaren Vorgängen	0,00	0,00	0,00	0,00	0,00	0,00
	für Investitionen	0,00	0,00	0,00	0,00	0,00	0,00
	Summe	3.150,00	0,00	3.150,00	0,00	0,00	0,00
	Auszahlungen aus Investitionstätigkeit						
24A	- Ausz. aus gewährten Investitionszuweisungen und -zuschüssen	-5.000,00	0,00	-5.000,00	0,00	-44.500,00	-39.500,00
24	- Ausz. für den Erwerb von Grundstücken und Gebäuden	0,00	0,00	0,00	0,00	-142.500,00	-142.500,00
25	- Ausz. für Baumaßnahmen	0,00	0,00	0,00	0,00	-2.337.295,03	-2.337.295,03
26	- Ausz. für Investitionen in das sonst. Sachanlagevermögen und immat. Anlagever.	0,00	0,00	0,00	0,00	0,00	0,00
27	- Ausz. für Investitionen in das Finanzanlagevermögen	0,00	0,00	0,00	0,00	0,00	0,00
	Auszahlungen aus Finanzierungstätigkeit						
32	- Auszahlungen für die Tilgung von Krediten und wirtschaftlich vergl. Vorgängen	0,00	0,00	0,00	0,00	0,00	0,00
	für Investitionen	0,00	0,00	0,00	0,00	0,00	0,00
	Summe	-5.000,00	0,00	-5.000,00	0,00	-2.524.295,03	-2.519.295,03
	Saldo (Einzahlungen ./- Auszahlungen)	-1.850,00	0,00	-1.850,00	0,00	-2.524.295,03	-2.519.295,03

Haushaltsplan der Gemeinde Meinhard

Investitionen

09 Räumliche Planung und Entwicklung, Geoinformationen

Meinhard

Nr. Bezeichnung	Ansatz 2019	Verpflichtungs- Ermächtigungen	Ansatz 2018	Jahres- ergebnis 2017	Finanzplan 2020	Finanzplan 2021 2022	Bish. bereitgest. Ges. Ein- Ausz.
0910200010 Dorfwentwicklung Meinhard							-59.495,03
20 20 Einz.a.Inv.zuw.u.-zusch.s.a.Inv.beitr.							-14.266,61
							94.000,00
							24.317,00
25 25 Auszahlungen für Baumaßnahmen							-153.495,03
							-38.583,61
0910200011 Beratung Privatmaßnahmen	-1.850,00		-1.850,00		-1.850,00		-7.400,00
20 20 Einz.a.Inv.zuw.u.-zusch.s.a.Inv.beitr.	3.150,00		3.150,00		3.150,00		12.600,00
26 26 Ausz.f. Invest. i. d. sonst. Sachanl. vermögen	-5.000,00		-5.000,00		-5.000,00		-20.000,00

Haushaltsplan der Gemeinde Meinhard

Teilergebnishaushalt				
10 Bauen und Wohnen				
Meinhard				
Nr.	Bezeichnung	Ansatz 2019	Ansatz 2018	Ergebnis 2017
11	Personalaufwendungen	131.990	126.000	125.834
6201000	Entg. für geleist. Arbeitszeit (einschl. Zulagen)	108.400	102.400	101.595
6201001	Leistungsentgelt Beschäftigte ersetzt Kto. 6211000, nur für Loga-Buchungen	1.990	2.300	3.577
6401000	AG-Anteil zur Sozialvers. Entgeltbereich	21.600	21.300	20.649
6509000	Sonst.Aufw.für Personalmaßnahmen			13
12	Versorgungsaufwendungen	8.760	8.965	8.152
6451000	Auf. an Verso. kassen f tarifl. Beschäftigte	8.760	8.965	8.152
13	Aufwendungen für Sach- und Dienstleistungen	2.150	1.950	583
6010100	Aufw. für Büromat. u. Drucks. d. Verw. u. ähnl. Ei	200	200	38
6063000	Materialaufw. für Einrichtungen und Ausstattungen		50	
6089000	übriger sonstiger Materialaufwand	200		307
6810000	Aufw. für Zeitungen u Fachlit. d. Verw. u ähnl. Ei	100	100	
6832000	Telefonkosten	250	250	238
6880000	Aufw. Für Fort- und Weiterbildung	1.400	1.350	
14	Abschreibungen	180	100	
6650000	Abschreibung geringwertige Wirtschaftsgüter (GWG)	180	100	
19	Summe der ordentlichen Aufwendungen (Nr. 11 - 18)	143.080	137.015	134.569
20	Verwaltungsergebnis (Nr. 10 ./ Nr. 19)	143.080	137.015	134.569
25	Gesamtb. d. ordentl. Aufwendung. (Nr. 19 + Nr. 22)	143.080	137.015	134.569
26	Ordentliches Ergebnis (Nr. 24 ./ Nr. 25)	143.080	137.015	134.569
30	Jahresergebnis (Nr. 26 und Nr. 29)	143.080	137.015	134.569
31	Erlöse der internen Leistungsbeziehungen	-97.212	-96.518	-96.264
9101060	Erträge ILV Liegenschaftsverwaltung	-43.365	-43.225	-43.110
9101070	Erträge ILV Bauverwaltung	-53.847	-53.293	-53.154
33	Ergebnis der internen Leistungsbeziehungen	-97.212	-96.518	-96.264
34	Jahresergebnis nach internen Leistungsbeziehungen	45.868	40.497	38.305

Haushaltsplan der Gemeinde Meinhard

Teilfinanzhaushalt							
10 Bauen und Wohnen (nach Muster 11)							
Meinhard							
Nr.	Bezeichnung	HH-Ansatz 2019	Verpflichtungs- ermächtigung	HH-Ansatz 2018	Erg. Jahres- abschl. 2017	Gesamt- auszahl-ungsb.	davon bisher bereit-gestellt
	Einzahlungen aus Investitionstätigkeit						
20	+ Einz. aus Investitionszuweis. und Zuschüssen sowie aus Investitionsbeiträgen	0,00	0,00	0,00	0,00	0,00	0,00
21	+ Einz. aus Abgängen von Vermögensgegenständen des Sachanlagevermögens	0,00	0,00	0,00	0,00	0,00	0,00
	und des immateriellen Anlagevermögens	0,00	0,00	0,00	0,00	0,00	0,00
22	+ Einz. aus Abgängen von Vermögensgegenständen des Finanzanlagevermögens	0,00	0,00	0,00	0,00	0,00	0,00
	Einzahlungen aus Finanzierungstätigkeit						
31	+ Einz. aus der Aufnahme von Krediten und wirtschaftlich vergleichbaren Vorgängen	0,00	0,00	0,00	0,00	0,00	0,00
	für Investitionen	0,00	0,00	0,00	0,00	0,00	0,00
	Summe	0,00	0,00	0,00	0,00	0,00	0,00
	Auszahlungen aus Investitionstätigkeit						
24A	- Ausz. aus gewährten Investitionszuweisungen und -zuschüssen	0,00	0,00	0,00	0,00	0,00	0,00
24	- Ausz. für den Erwerb von Grundstücken und Gebäuden	0,00	0,00	0,00	0,00	0,00	0,00
25	- Ausz. für Baumaßnahmen	0,00	0,00	0,00	0,00	0,00	0,00
26	- Ausz. für Investitionen in das sonst. Sachanlagevermögen und immat. Anlagever.	-900,00	0,00	-600,00	0,00	-5.100,00	-3.300,00
27	- Ausz. für Investitionen in das Finanzanlagevermögen	0,00	0,00	0,00	0,00	0,00	0,00
	Auszahlungen aus Finanzierungstätigkeit						
32	- Auszahlungen für die Tilgung von Krediten und wirtschaftlich vergl. Vorgängen	0,00	0,00	0,00	0,00	0,00	0,00
	für Investitionen	0,00	0,00	0,00	0,00	0,00	0,00
	Summe	-900,00	0,00	-600,00	0,00	-5.100,00	-3.300,00
	Saldo (Einzahlungen ./ Auszahlungen)	-900,00	0,00	-600,00	0,00	-5.100,00	-3.300,00

Haushaltsplan der Gemeinde Meinhard

Teilergebnishaushalt				
11 Ver- und Entsorgung				
Meinhard				
Nr.	Bezeichnung	Ansatz 2019	Ansatz 2018	Ergebnis 2017
02	Öffentlich-rechtliche Leistungsentgelte	-1.463.000	-1.540.000	-1.580.807
5110010	öffentlich rechtliche Benutzungsgebühren Wasser	-600.000	-585.000	-621.919
5110011	öffentlich rechtliche Benutzungsgebühren Kanal	-863.000	-955.000	-958.888
03	Kostenersatzleistungen und -erstattungen	-22.395	-22.460	-26.619
5482000	Kostenerstattungen von Gemeinden/GV	-4.555	-4.560	-4.554
5483000	Kostenerstattungen von Zweckverbänden u. dergl.	-5.840	-5.900	-5.895
5488010	Kostenerstattungen von übrigen Bereichen Wasserversorgung	-12.000	-12.000	-16.170
04	Bestandsveränderungen und akt. Eigenleistg.			39
5210000	Bestandsveränderungen an fertigen Erzeugnissen			39
08	Ertr.a.Aufl.v.Sonderp.a.Inv.zuw.-zusch.u.-Beitr.	-66.901	-53.099	-53.089
5462000	Erträge Auflösung von SOPO Investitionsbeiträgen	-25.958	-25.969	-25.959
5462010	Erträge Auflösung von SOPO Investitionsbeiträgen Wasserversorgung	-26.345	-27.130	-27.131
5463000	Erträge Auflösung von SOPO für den Gebührenaugl.	-14.598		
09	Sonstige ordentliche Erträge	-102.900	-128.300	-103.216
5309100	Konzessionsabgaben	-102.900	-128.300	-102.856
5330000	Erträge aus Schadensersatzleistungen			-359
5399010	andere sonstige betriebliche Erträge Wasservers.			0
10	Summe der ordentlichen Erträge (Nr. 1 - 9)	-1.655.196	-1.743.859	-1.763.691
13	Aufwendungen für Sach- und Dienstleistungen	463.884	231.961	595.609
6001000	Rohstoffe/ Material/ Vorprodukte/ Fremdbauteile	500	500	
6001010	Rohstoffe/ Material/ Vorprodukte/ Fremdbauteile Wasserversorgung	6.000	6.000	5.569
6010110	Aufw. für Büromat. u. Drucks. d. Verw. u. ähnl. Ei Wasserversorgung	200	200	108
6030310	Verbrauchswerkzeuge Wasserversorgung	450		
6051000	Strom	33.950	32.800	32.086
6051010	Strom Wasserversorgung	38.535	38.535	37.135
6055000	Treibstoffe	800	800	740
6055010	Treibstoffe Wasserversorgung	1.200	1.200	1.104
6056000	Wasser	12.930	12.930	12.557
6057000	Abwasser	1.024	1.150	1.114
6061000	Materialaufw. für Gebäude u. Außenanlagen	700	700	
6061010	Materialaufw. für Gebäude u. Außenanlagen Wasserv.	700	700	701
6063010	Materialaufw. für Einrichtungen und Ausstattungen Wasserversorgung	6.500	8.100	19.526
6065000	Materialaufw. für Straßen, Wege, Plätze u.ä.	800	800	566
6070000	Aufw. für Berufskleidung, Arbeitsschutzmittel			91
6070010	Aufw. für Berufskleidung, Arbeitsschutzmittel Wasserversorgung	200	200	428
6081010	Reinigungsmaterial Wasserversorgung	1.400	1.300	1.398
6089000	übriger sonstiger Materialaufwand	500	500	73
6089010	übriger sonstiger Materialaufwand Wasserversorgung	1.000	5.200	899
6161000	Instandh. Gebäude, Außenanl. (Bauunterhaltung)	500	500	-153
6161010	Instandh. Gebäude, Außenanl. (Bauunterhaltung) Wasserversorgung	34.600	18.000	2.151
6163000	Instandh. von Einrichtungen und Ausstattungen	11.000	5.000	11.964
6163010	Instandh. von Einrichtungen und Ausstattungen Wasserversorgung	120	100	112
6164000	Instandhaltung von Fahrzeugen	650		614

Haushaltsplan der Gemeinde Meinhard

Teilergebnishaushalt 11 Ver- und Entsorgung

Meinhard

Nr.	Bezeichnung	Ansatz 2019	Ansatz 2018	Ergebnis 2017
6164010	Instandhaltung von Fahrzeugen Wasserversorgung	3.000	3.000	814
6165000	Instandh. v. Sachanl. Gemeingebr., Infrastr.verm.	85.000	18.000	21.266
6165010	Instandh. v. Sachanl. Gemeingebr., Infrastr.verm. Wasserversorgung	43.800	22.800	14.669
6166000	Wartungskosten	6.760	6.860	4.918
6166010	Wartungskosten Wasserversorgung	3.950	3.950	2.702
6169110	Aufwendungen für Schadensfälle Wasserversorgung			336
6171000	Aufwendungen für Fremdentorgung	1.850	1.850	1.871
6175010	Wasseruntersuchungen Wasserversorgung	10.580	15.080	5.998
6179000	And. sonstige Aufwendungen für bezogene Leistungen	1.000		
6179010	And. sonstige Aufwendungen für bezogene Leistungen Wasserversorgung	3.352	3.352	3.351
6701000	Mieten, Pachten, Erbbauzinsen	58	58	58
6701010	Mieten, Pachten, Erbbauzinsen Wasserversorgung	11	11	10
6730000	Gebühren	40	40	35
6771000	Aufw. für Sachverst., Rechtsanwälte u. Gerichtskos	12.500	8.000	631
6772000	Aufw. für Steuerberatung & Wirtschaftsprüfung	670	600	666
6772010	Aufw. für Steuerberatung & Wirtschaftsprüfung Wasserversorgung	6.000	5.600	6.799
6820000	Porto und Versandkosten	1.485	1.485	1.485
6820010	Porto und Versandkosten Wasserversorgung	1.485	1.485	1.485
6832000	Telefonkosten	710	710	560
6832010	Telefonkosten Wasserversorgung	2.700	2.470	163
6880010	Aufw. Für Fort- und Weiterbildung Wasserversorgung	500	500	30
6901000	Kfz-Versicherungsbeiträge	180		176
6901010	Kfz-Versicherungsbeiträge Wasserversorgung	287	270	269
6909000	Beiträge für sonstige Versicherungen	766	625	624
6970100	Einstellungen in den SOPO für Gebührenaussgleich	122.941		397.907
14	Abschreibungen	578.951	594.800	614.871
6620000	Abschr. Gebäude u. -einr. , SachAnlag., InfrStrktV	461.947	463.000	461.947
6620010	Abschr. Gebäude u. -einr. , SachAnlag., InfrStrktV Wasserversorgung	114.948	128.390	128.005
6630000	Abschr. auf techn. Anlagen u. Maschinen		120	
6642000	Abschr. auf Betriebsausstattung	239	240	238
6645000	Abschr. auf Geschäftsausstattung	157	180	172
6645010	Abschr. auf Geschäftsausstattung Wasserversorgung	388	390	389
6650000	Abschreibung geringwertige Wirtschaftsgüter (GWG)	160	160	
6650010	Abschreibung geringwertige Wirtschaftsgüter (GWG) Wasserversorgung	1.112	2.320	1.747
6672000	Einzelwertberichtigung			5.958
6673000	Pauschalwertberichtigung			16.415
15	Aufw.f. Zuweisungen und Zuschüsse s.bes.Finanzaufw	280.900	294.000	259.698
7172000	sonstige Erstattungen an Gemeinden (GV)	279.900	293.000	259.143
7178000	sonstige Erstattungen an übrigen Bereich	1.000	1.000	554
18	Sonstige ordentliche Aufwendungen	315	175	641
7030000	Kfz-Steuer	140		138
7030010	Kfz-Steuer Wasserversorgung	175	175	172
7410000	Körperschaftssteuer			314
7490000	sonst. Steuern vom Einkommen und Ertrag			17

Haushaltsplan der Gemeinde Meinhard

Teilergebnishaushalt 11 Ver- und Entsorgung

Meinhard

Nr.	Bezeichnung	Ansatz 2019	Ansatz 2018	Ergebnis 2017
19	Summe der ordentlichen Aufwendungen (Nr. 11 - 18)	1.324.050	1.120.936	1.470.818
20	Verwaltungsergebnis (Nr. 10 ./ Nr. 19)	-331.146	-622.923	-292.873
21	Finanzerträge	-235	-235	-246
5730000	Bürgschaftsprovisionen	-235	-235	-246
23	Finanzergebnis (Nr. 21 - Nr. 22)	-235	-235	-246
24	Gesamtbetr. d. ordentl Erträge (Nr. 10 + Nr. 21)	-1.655.431	-1.744.094	-1.763.938
25	Gesamtb. d. ordentl. Aufwendung. (Nr. 19 + Nr. 22)	1.324.050	1.120.936	1.470.818
26	Ordentliches Ergebnis (Nr. 24 ./ Nr. 25)	-331.381	-623.158	-293.120
27	Außerordentliche Erträge			-11.808
5910000	Ertr. aus der Veräuß.von Grundst.,Gebäud.u.Anlagen			-2.467
5989000	sonstige periodenfremde Erträge			-8.792
5990900	sonstige außerordentliche Erträge			-549
28	Außerordentliche Aufwendungen			2.321
7970000	periodenfremde Aufwendungen			2.319
7990100	Ausbuchung Kleinbeträge			2
29	Außerordentliches Ergebnis (Nr. 27 ./ Nr. 28)			-9.488
30	Jahresergebnis (Nr. 26 und Nr. 29)	-331.381	-623.158	-302.607
31	Erlöse der internen Leistungsbeziehungen	-129.450	-191.000	-191.777
9104000	Erträge ILV Oberflächenwasser, Gemeinestraßen	-129.450	-191.000	-191.777
32	Kosten der internen Leistungsbeziehungen	365.252	371.678	398.864
9201010	Kosten ILV Gemeindevorstand	8.208	9.072	9.082
9201020	Kosten ILV Hauptverwaltung		1.400	2.816
9201030	Kosten ILV Kämmerei	10.976	10.402	10.958
9201040	Kosten ILV Gemeindekasse	69.034	59.973	61.476
9201050	Kosten ILV Steuerverwaltung	57.974	55.923	55.376
9201060	Kosten ILV Liegenschaftsverwaltung	490	950	1.437
9201070	Kosten ILV Bauverwaltung	13.353	13.083	13.181
9201090	Kosten ILV EWO/Bürgerbüro	49	48	95
9201100	Kosten ILV Standesamt	62	52	118
9201110	Kosten ILV Bauhof	92.087	92.087	92.087
9201120	Kosten ILV Fuhrpark Bauhof	7.144	7.144	7.144
9201130	Kosten ILV Geräte Bauhof	450	450	450
9202000	Kosten ILV Zuordnung der Zinsaufwendungen	105.425	121.094	144.644
33	Ergebnis der internen Leistungsbeziehungen	235.802	180.678	207.087
34	Jahresergebnis nach internen Leistungsbeziehungen	-95.579	-442.480	-95.520

Erläuterungen - Teilergebnishaushalt 11 Ver- und Entsorgung

Erläuterungen zu Sachkonto 5110010

Wassergeld seit 01.01.2016 2,40 € pro cbm - Grundgebühr 69,60 € pro Jahr (alles ohne MwSt)

Haushaltsplan der Gemeinde Meinhard

Erläuterungen - Teilergebnishaushalt

11 Ver- und Entsorgung

Erläuterungen zu Sachkonto 5110011

Abwassergebühr seit 01.01.13 4,80 € pro cbm / Reduzierung auf 4,25 € pro cbm - Grundgebühr 48,00 € pro Jahr

Erläuterungen zu Sachkonto 5483000

Erstattung Verwaltungskosten ZV Abfallwirtschaft

Erläuterungen zu Sachkonto 5488010

Kostensätze Wasserrohrbrüche 12.000,00 €

Erläuterungen zu Sachkonto 6063010

Wasseruhren 6.500,00 €

Erläuterungen zu Sachkonto 6163000

Reparatur Abwasserpumpen 11.000,00 € Abwasserbeseitigung

Erläuterungen zu Sachkonto 6165000

Kanalspülgerät + Kanalschachtregulierung 16.000,00 € Abwasserbeseitigung / weiter Instandhaltung 15.100,00 €
Anpassung Schächte der Abwasserleitung (i.Z.M. der Sanierung der Fahrbahndecke OTN) 5.000,00 € Abwasserbeseitigung
Überprüfung Drosseleinrichtungen 14.000,00 € Abwasserbeseitigung
Wiederholungsuntersuchung i.R.d. EKVO Wasserschutzgebiete 15.000,00 € Abwasserbeseitigung
Sanierung Neubaugebiet WSG 3 OTF 10.000,00 € Abwasserbeseitigung
Erneuerung Abwasserdrosseln RÜ OTS+OTG 5.000,00 € Abwasserbeseitigung
Reinigung Straßenabläufe Eigenbetrieb Baubetriebshof Eschwege 4.900,00 €

Erläuterungen zu Sachkonto 6165010 Wasser

Leitungen / diverse Wasserrohrbrüche 37.000,00 € (davon 25.000,00 € eigene)
Austausch Hydrant Ziegelweg OTG OTH 2.000,00 €
Austausch Unterflurhydrant OTM 2.000,00 € / Befahrung Wolfstischquelle und Forsthaus 800,00 €
Hydrant im Einmündungsbereich Greifensteiner Straße/Steinbergstraße 2.000,00 €

Erläuterungen zu Sachkonto 6175010

Untersuchung auf Radioaktivität im Trinkwasser 4.500,00 €

Erläuterungen zu Sachkonto 7172000

Kostenerstattung an die Stadt Eschwege 245.000,00 € / Erst. Personalkosten IKZ mit Wanfried 34.900,00 € Abwasserbeseitigung

Haushaltsplan der Gemeinde Meinhard

Teilfinanzhaushalt

11 Ver- und Entsorgung (nach Muster 11)

Meinhard

Nr.	Bezeichnung	HH-Ansatz 2019	Verpflichtungs- ermächtigung	HH-Ansatz 2018	Erg. Jahres- abschl. 2017	Gesamt- auszahl-ungsb.	davon bisher bereit-gestellt
	Einzahlungen aus Investitionstätigkeit						
20	+ Einz. aus Investitionszuweis. und Zuschüssen sowie aus Investitionsbeiträgen	31.000,00	0,00	25.000,00	28.627,12	0,00	0,00
21	+ Einz. aus Abgängen von Vermögensgegenständen des Sachanlagevermögens	0,00	0,00	0,00	2.790,00	0,00	0,00
	und des immateriellen Anlagevermögens	0,00	0,00	0,00	0,00	0,00	0,00
22	+ Einz. aus Abgängen von Vermögensgegenständen des Finanzanlagevermögens	0,00	0,00	0,00	0,00	0,00	0,00
	Einzahlungen aus Finanzierungstätigkeit						
31	+ Einz. aus der Aufnahme von Krediten und wirtschaftlich vergleichbaren Vorgängen	0,00	0,00	0,00	0,00	0,00	0,00
	für Investitionen	0,00	0,00	0,00	0,00	0,00	0,00
	Summe	31.000,00	0,00	25.000,00	31.417,12	0,00	0,00
	Auszahlungen aus Investitionstätigkeit						
24A	- Ausz. aus gewährten Investitionszuweisungen und -zuschüssen	0,00	0,00	0,00	0,00	0,00	0,00
24	- Ausz. für den Erwerb von Grundstücken und Gebäuden	0,00	0,00	0,00	-17.884,74	-83.421,00	-83.421,00
25	- Ausz. für Baumaßnahmen	-362.500,00	0,00	-208.500,00	-41.299,99	-6.991.079,00	-6.506.579,00
26	- Ausz. für Investitionen in das sonst. Sachanlagevermögen und immat. Anlagever.	-26.600,00	0,00	-8.100,00	-563,91	-208.400,00	-180.500,00
27	- Ausz. für Investitionen in das Finanzanlagevermögen	0,00	0,00	0,00	0,00	-350,00	-350,00
	Auszahlungen aus Finanzierungstätigkeit						
32	- Auszahlungen für die Tilgung von Krediten und wirtschaftlich vergl. Vorgängen	0,00	0,00	0,00	0,00	0,00	0,00
	für Investitionen	0,00	0,00	0,00	0,00	0,00	0,00
	Summe	-389.100,00	0,00	-216.600,00	-59.748,64	-7.283.250,00	-6.770.850,00
	Saldo (Einzahlungen ./ Auszahlungen)	-358.100,00	0,00	-191.600,00	-28.331,52	-7.283.250,00	-6.770.850,00

Haushaltsplan der Gemeinde Meinhard

Investitionen							
11 Ver- und Entsorgung							
Meinhard							
Nr. Bezeichnung	Ansatz 2019	Verpflichtungs- Ermächtigungen	Ansatz 2018	Jahres- ergebnis 2017	Finanzplan 2020	Finanzplan 2021 2022	Bish. bereitgest. Ges. Ein- Ausz.
1130100004 Ankauf Pumpen, Schieberkreuze, Wasseruhren u.a. 24 24 Ausz.f.d.Erwerb v.Grundstücken u.Gebäuden	-9.500,00		-2.000,00	-1.676,85	-5.000,00	-5.000,00 -5.000,00	-81.500,00 -11.165,36
26 26 Ausz.f.Invest.i.d.sonst.Sachanl.vermögen	-9.500,00		-2.000,00	-1.409,12	-5.000,00	-5.000,00 -5.000,00	-2.000,00 -9.382,66 -79.500,00
34 36 Haushaltsunwirk. Auszahl.(u.a. fremde Finanzm.,				-267,73			-1.782,70
1130100020 Ern. Wasserleitung Unterdorf OTS i.Z.d. Kanälern.				353,23			-225.000,00 -163.659,70
20 20 Einz.a.Inv.zuw.u.-zusch.s.a.Inv.beitr.				330,14			23.834,06
25 25 Auszahlungen für Baumaßnahmen							-225.000,00 -158.959,69
33 35 Haushaltsunwirk. Einzahl.(u.a. fremde Finanzm.,				23,09			1.668,28
34 36 Haushaltsunwirk. Auszahl.(u.a. fremde Finanzm.,							-30.202,35
1130100030 Auslesegeräte	-3.500,00						-7.000,00
26 26 Ausz.f.Invest.i.d.sonst.Sachanl.vermögen	-3.500,00						-7.000,00
1130100031 Treppenaufgang Wolfstischquelle Motzenrode	-8.000,00						-16.000,00
25 25 Auszahlungen für Baumaßnahmen	-8.000,00						-16.000,00
1130100032 Elektrische Anlagen erneuern Tiefbrunnen Neuerode							-12.000,00
25 25 Auszahlungen für Baumaßnahmen							-12.000,00
1130100033 Unterwasserpumpe Tiefbrunnen Neuerode	-6.000,00						-12.000,00
25 25 Auszahlungen für Baumaßnahmen	-6.000,00						-12.000,00
1130100035 Umstellungauf IP- Technik	-9.000,00						-18.000,00
26 26 Ausz.f.Invest.i.d.sonst.Sachanl.vermögen	-9.000,00						-18.000,00
1130100036 Trennschleifer (Straßenöffnung)			-1.500,00				-3.000,00
26 26 Ausz.f.Invest.i.d.sonst.Sachanl.vermögen			-1.500,00				-3.000,00
1130100037 Ortsdurchfahrt Neuerode Wasserversorgung	-75.000,00		-75.000,00	-5.374,11			-200.000,00 -10.667,62
20 20 Einz.a.Inv.zuw.u.-zusch.s.a.Inv.beitr.	18.000,00		18.000,00				36.000,00
25 25 Auszahlungen für Baumaßnahmen	-93.000,00		-93.000,00	-4.516,06			-236.000,00 -8.964,39
34 36 Haushaltsunwirk. Auszahl.(u.a. fremde Finanzm.,				-858,05			-1.703,23
1130100038 Ortsdurchfahrt Frieda Wasserversorgung				-1.344,17			-26.844,17
25 25 Auszahlungen für Baumaßnahmen				-1.129,55			-22.558,12
34 36 Haushaltsunwirk. Auszahl.(u.a. fremde Finanzm.,				-214,62			-4.286,05
1130100039 Unterwasserpumpe Flachbrunnen Frieda	-7.500,00		-7.500,00				-15.000,00
25 25 Auszahlungen für Baumaßnahmen	-7.500,00		-7.500,00				-15.000,00
1130100040 Notversorgungsleitung ESW-Frieda					-30.000,00	-270.000,00 -184.500,00	
25 25 Auszahlungen für Baumaßnahmen					-30.000,00	-270.000,00 -184.500,00	
1130100041 Wasserleitung zur Schutzhütte "Am Hülfstich" OTS	-5.000,00						-5.000,00
20 20 Einz.a.Inv.zuw.u.-zusch.s.a.Inv.beitr.	5.000,00						5.000,00
25 25 Auszahlungen für Baumaßnahmen	-10.000,00						-10.000,00
1150100018 Erneuerung Kanal Leipziger Str. 50 bis 76 OTF				-1.657,07			-380.000,00 -172.649,60
20 20 Einz.a.Inv.zuw.u.-zusch.s.a.Inv.beitr.							16.645,29

Haushaltsplan der Gemeinde Meinhard

Investitionen							
11 Ver- und Entsorgung							
Meinhard							
Nr. Bezeichnung	Ansatz 2019	Verpflichtungs- Ermächtigungen	Ansatz 2018	Jahres- ergebnis 2017	Finanzplan 2020	Finanzplan 2021 2022	Bish. bereitgest. Ges. Ein- Ausz.
25 25 Auszahlungen für Baumaßnahmen				-1.657,07			-380.000,00 -189.294,89
1150100019 Kanalern. OTS Unterdorf u Sammler OTF-OTS- OTG 1.BA				160,47			-845.000,00 -219.727,02
20 20 Einz.a.Inv.zuw.u.-zusch.s.a.Inv.beitr.				160,47			22.509,79
25 25 Auszahlungen für Baumaßnahmen							-845.000,00 -242.236,81
1150100025 Kanalerneuerung Schwebda B249				4.404,79			-509.750,00 -336.438,23
20 20 Einz.a.Inv.zuw.u.-zusch.s.a.Inv.beitr.				4.404,79			183.250,00 75.036,57
24 24 Ausz.f.d.Erwerb v.Grundstücken u.Gebäuden							-93.500,02
25 25 Auszahlungen für Baumaßnahmen							-693.000,00 -317.974,78
1150100026 Erw. Datenfernüberwachungsanl. Abwasserp. Frieda	-15.000,00						-72.000,00
25 25 Auszahlungen für Baumaßnahmen	-15.000,00						-72.000,00
1150100029 Kanalbaumaßnahme BA Unterdorf 2015 Schwebda				-16.475,62			-400.000,00 -269.213,36
20 20 Einz.a.Inv.zuw.u.-zusch.s.a.Inv.beitr.				23.731,72			47.518,72
24 24 Ausz.f.d.Erwerb v.Grundstücken u.Gebäuden				-16.475,62			-23.844,06
25 25 Auszahlungen für Baumaßnahmen							-400.000,00 -245.369,30
1150100031 Ortsdurchfahrt Neuerode Abwasserbeseitigung	-215.000,00		-101.000,00	-16.074,66			-366.000,00 -25.756,79
20 20 Einz.a.Inv.zuw.u.-zusch.s.a.Inv.beitr.	8.000,00		7.000,00				15.000,00
25 25 Auszahlungen für Baumaßnahmen	-223.000,00		-108.000,00	-16.074,66			-381.000,00 -25.756,79
1150100032 Ortsdurchfahrt Frieda Abwasserbeseitigung				-17.922,65			-41.322,65
25 25 Auszahlungen für Baumaßnahmen				-17.922,65			-41.322,65
1530200002 Verkauf/Erwerb von Grundstücken				2.790,00			2.790,00
21 21 Einz.a.Abg.v.Gegenst.d.Sachanlagevermö gens und				2.790,00			2.790,00

Haushaltsplan der Gemeinde Meinhard

Teilergebnishaushalt 1130 Wasserversorgung

Meinhard

Nr.	Bezeichnung	Ansatz 2019	Ansatz 2018	Ergebnis 2017
02	Öffentlich-rechtliche Leistungsentgelte	-600.000	-585.000	-621.919
5110010	öffentlich rechtliche Benutzungsgebühren Wasser	-600.000	-585.000	-621.919
03	Kostenersatzleistungen und -erstattungen	-12.000	-12.000	-16.170
5488010	Kostenerstattungen von übrigen Bereichen Wasserversorgung	-12.000	-12.000	-16.170
04	Bestandsveränderungen und akt. Eigenleistg.			39
5210000	Bestandsveränderungen an fertigen Erzeugnissen			39
08	Ertr.a.Aufl.v.Sonderp.a.Inv.zuw.-zusch.u.-Beitr.	-26.345	-27.130	-27.131
5462010	Erträge Auflösung von SOPO Investitionsbeiträgen Wasserversorgung	-26.345	-27.130	-27.131
09	Sonstige ordentliche Erträge			-359
5330000	Erträge aus Schadensersatzleistungen			-359
5399010	andere sonstige betriebliche Erträge Wasservers.			0
10	Summe der ordentlichen Erträge (Nr. 1 - 9)	-638.345	-624.130	-665.540
13	Aufwendungen für Sach- und Dienstleistungen	312.536	156.481	304.111
6001010	Rohstoffe/ Material/ Vorprodukte/ Fremdbauteile Wasserversorgung	6.000	6.000	5.569
6010110	Aufw. für Büromat. u. Drucks. d. Verw. u. ähnl. Ei Wasserversorgung	200	200	108
6030310	Verbrauchswerkzeuge Wasserversorgung	450		
6051010	Strom Wasserversorgung	38.535	38.535	37.135
6055010	Treibstoffe Wasserversorgung	1.200	1.200	1.104
6056000	Wasser	12.000	12.000	11.669
6061010	Materialaufw. für Gebäude u. Außenanlagen Wasserv.	700	700	701
6063010	Materialaufw. für Einrichtungen und Ausstattungen Wasserversorgung	6.500	8.100	19.526
6070010	Aufw. für Berufskleidung, Arbeitsschutzmittel Wasserversorgung	200	200	428
6081010	Reinigungsmaterial Wasserversorgung	1.400	1.300	1.398
6089010	übriger sonstiger Materialaufwand Wasserversorgung	1.000	5.200	899
6161010	Instandh. Gebäude, Außenanl. (Bauunterhaltung) Wasserversorgung	34.600	18.000	2.151
6163010	Instandh. von Einrichtungen und Ausstattungen Wasserversorgung	120	100	112
6164010	Instandhaltung von Fahrzeugen Wasserversorgung	3.000	3.000	814
6165010	Instandh. v. Sachanl. Gemeingebr., Infrastr.verm. Wasserversorgung	43.800	22.800	14.669
6166010	Wartungskosten Wasserversorgung	3.950	3.950	2.702
6169110	Aufwendungen für Schadensfälle Wasserversorgung			336
6175010	Wasseruntersuchungen Wasserversorgung	10.580	15.080	5.998
6179010	And. sonstige Aufwendungen für bezogene Leistungen Wasserversorgung	3.352	3.352	3.351
6701010	Mieten, Pachten, Erbbauzinsen Wasserversorgung	11	11	10
6771000	Aufw. für Sachverst., Rechtsanwälte u. Gerichtskosten	10.500	6.000	
6772010	Aufw. für Steuerberatung & Wirtschaftsprüfung Wasserversorgung	6.000	5.600	6.799
6820010	Porto und Versandkosten Wasserversorgung	1.485	1.485	1.485
6832010	Telefonkosten Wasserversorgung	2.700	2.470	163
6880010	Aufw. Für Fort- und Weiterbildung Wasserversorgung	500	500	30
6901010	Kfz-Versicherungsbeiträge Wasserversorgung	287	270	269
6909000	Beiträge für sonstige Versicherungen	525	428	428
6970100	Einstellungen in den SOPO für Gebührenaussgleich	122.941		186.256
14	Abschreibungen	116.687	131.460	142.093
6620010	Abschr. Gebäude u. -einr., SachAnlag., InfrStrktV Wasserversorgung	114.948	128.390	128.005

Haushaltsplan der Gemeinde Meinhard

Teilergebnishaushalt 1130 Wasserversorgung

Meinhard

Nr.	Bezeichnung	Ansatz 2019	Ansatz 2018	Ergebnis 2017
6630000	Abschr. auf techn. Anlagen u. Maschinen		120	
6642000	Abschr. auf Betriebsausstattung	239	240	238
6645010	Abschr. auf Geschäftsausstattung Wasserversorgung	388	390	389
6650010	Abschreibung geringwertige Wirtschaftsgüter (GWG) Wasserversorgung	1.112	2.320	1.747
6672000	Einzelwertberichtigung			5.577
6673000	Pauschalwertberichtigung			6.136
18	Sonstige ordentliche Aufwendungen	175	175	172
7030010	Kfz-Steuer Wasserversorgung	175	175	172
19	Summe der ordentlichen Aufwendungen (Nr. 11 - 18)	429.398	288.116	446.375
20	Verwaltungsergebnis (Nr. 10 ./ Nr. 19)	-208.947	-336.014	-219.165
24	Gesamtbetr. d. ordentl Erträge (Nr. 10 + Nr. 21)	-638.345	-624.130	-665.540
25	Gesamtb. d. ordentl. Aufwendung. (Nr. 19 + Nr. 22)	429.398	288.116	446.375
26	Ordentliches Ergebnis (Nr. 24 ./ Nr. 25)	-208.947	-336.014	-219.165
27	Außerordentliche Erträge			-373
5989000	sonstige periodenfremde Erträge			-336
5990900	sonstige außerordentliche Erträge			-36
28	Außerordentliche Aufwendungen			2.321
7970000	periodenfremde Aufwendungen			2.319
7990100	Ausbuchung Kleinbeträge			2
29	Außerordentliches Ergebnis (Nr. 27 ./ Nr. 28)			1.948
30	Jahresergebnis (Nr. 26 und Nr. 29)	-208.947	-336.014	-217.217
32	Kosten der internen Leistungsbeziehungen	208.947	208.561	217.217
9201010	Kosten ILV Gemeindevorstand	4.104	4.536	4.541
9201020	Kosten ILV Hauptverwaltung		700	1.408
9201030	Kosten ILV Kämmerei	6.386	6.336	5.905
9201040	Kosten ILV Gemeindekasse	34.517	29.986	30.738
9201050	Kosten ILV Steuerverwaltung	30.096	28.784	28.302
9201060	Kosten ILV Liegenschaftsverwaltung	245	475	719
9201070	Kosten ILV Bauverwaltung	5.995	5.874	5.918
9201110	Kosten ILV Bauhof	77.633	77.633	77.633
9201120	Kosten ILV Fuhrpark Bauhof	1.385	1.385	1.385
9201130	Kosten ILV Geräte Bauhof	240	240	240
9202000	Kosten ILV Zuordnung der Zinsaufwendungen	48.346	52.612	60.428
33	Ergebnis der internen Leistungsbeziehungen	208.947	208.561	217.217
34	Jahresergebnis nach internen Leistungsbeziehungen		-127.453	

Erläuterungen - Teilergebnishaushalt 1130 Wasserversorgung

Erläuterungen zu Sachkonto 5110010

Wassergeld seit 01.01.2016 2,40 € pro cbm - Grundgebühr 69,60 € pro Jahr (alles ohne MwSt)

Haushaltsplan der Gemeinde Meinhard

Erläuterungen - Teilergebnishaushalt 1130 Wasserversorgung

Erläuterungen zu Sachkonto 5488010

Kostensätze Wasserrohrbrüche 12.000,00 €

Erläuterungen zu Sachkonto 6063010

Wasseruhren 6.500,00 €

Erläuterungen zu Sachkonto 6165010 Wasser

Leitungen / diverse Wasserrohrbrüche 37.000,00 € (davon 25.000,00 € eigene)

Austausch Hydrant Ziegelweg OTG OTH 2.000,00 €

Austausch Unterflurhydrant OTM 2.000,00 € / Befahrung Wolfstischquelle und Forsthaus 800,00 €

Hydrant im Einmündungsbereich Greifensteiner Straße/Steinbergstraße 2.000,00 €

Erläuterungen zu Sachkonto 6175010

Untersuchung auf Radioaktivität im Trinkwasser 4.500,00 €

Haushaltsplan der Gemeinde Meinhard

Teilergebnishaushalt 11301001 Wasserversorgung

Meinhard

Nr.	Bezeichnung	Ansatz 2019	Ansatz 2018	Ergebnis 2017
02	Öffentlich-rechtliche Leistungsentgelte	-600.000	-585.000	-621.919
5110010	öffentlich rechtliche Benutzungsgebühren Wasser	-600.000	-585.000	-621.919
03	Kostenersatzleistungen und -erstattungen	-12.000	-12.000	-16.170
5488010	Kostenerstattungen von übrigen Bereichen Wasserversorgung	-12.000	-12.000	-16.170
04	Bestandsveränderungen und akt. Eigenleistg.			39
5210000	Bestandsveränderungen an fertigen Erzeugnissen			39
08	Ertr.a.Aufl.v.Sonderp.a.Inv.zuw.-zusch.u.-Beitr.	-26.345	-27.130	-27.131
5462010	Erträge Auflösung von SOPO Investitionsbeiträgen Wasserversorgung	-26.345	-27.130	-27.131
09	Sonstige ordentliche Erträge			-359
5330000	Erträge aus Schadensersatzleistungen			-359
5399010	andere sonstige betriebliche Erträge Wasservers.			0
10	Summe der ordentlichen Erträge (Nr. 1 - 9)	-638.345	-624.130	-665.540
13	Aufwendungen für Sach- und Dienstleistungen	300.456	144.401	292.387
6001010	Rohstoffe/ Material/ Vorprodukte/ Fremdbauteile Wasserversorgung	6.000	6.000	5.569
6010110	Aufw. für Büromat. u. Drucks. d. Verw. u. ähnl. Ei Wasserversorgung	200	200	108
6030310	Verbrauchswerkzeuge Wasserversorgung	450		
6051010	Strom Wasserversorgung	38.535	38.535	37.135
6055010	Treibstoffe Wasserversorgung	1.200	1.200	1.104
6061010	Materialaufw. für Gebäude u. Außenanlagen Wasserv.	700	700	701
6063010	Materialaufw. für Einrichtungen und Ausstattungen Wasserversorgung	6.500	8.100	19.526
6070010	Aufw. für Berufskleidung, Arbeitsschutzmittel Wasserversorgung	200	200	428
6081010	Reinigungsmaterial Wasserversorgung	1.400	1.300	1.398
6089010	übriger sonstiger Materialaufwand Wasserversorgung	1.000	5.200	899
6161010	Instandh. Gebäude, Außenanl. (Bauunterhaltung) Wasserversorgung	34.600	18.000	2.151
6163010	Instandh. von Einrichtungen und Ausstattungen Wasserversorgung	120	100	112
6164010	Instandhaltung von Fahrzeugen Wasserversorgung	3.000	3.000	814
6165010	Instandh. v. Sachanl. Gemeingebr., Infrastr.verm. Wasserversorgung	43.800	22.800	14.669
6166010	Wartungskosten Wasserversorgung	3.950	3.950	2.702
6169110	Aufwendungen für Schadensfälle Wasserversorgung			336
6175010	Wasseruntersuchungen Wasserversorgung	10.500	15.000	5.943
6179010	And. sonstige Aufwendungen für bezogene Leistungen Wasserversorgung	3.352	3.352	3.351
6701010	Mieten, Pachten, Erbbauzinsen Wasserversorgung	11	11	10
6771000	Aufw. für Sachverst., Rechtsanwälte u. Gerichtskos	10.500	6.000	
6772010	Aufw. für Steuerberatung & Wirtschaftsprüfung Wasserversorgung	6.000	5.600	6.799
6820010	Porto und Versandkosten Wasserversorgung	1.485	1.485	1.485
6832010	Telefonkosten Wasserversorgung	2.700	2.470	163
6880010	Aufw. Für Fort- und Weiterbildung Wasserversorgung	500	500	30
6901010	Kfz-Versicherungsbeiträge Wasserversorgung	287	270	269
6909000	Beiträge für sonstige Versicherungen	525	428	428
6970100	Einstellungen in den SOPO für Gebührenaussgleich	122.941		186.256
14	Abschreibungen	115.126	129.900	140.532
6620010	Abschr. Gebäude u. -einr., SachAnlag., InfrStrktV Wasserversorgung	113.387	126.830	126.444
6630000	Abschr. auf techn. Anlagen u. Maschinen		120	

Haushaltsplan der Gemeinde Meinhard

Teilergebnishaushalt 11301001 Wasserversorgung

Meinhard

Nr.	Bezeichnung	Ansatz 2019	Ansatz 2018	Ergebnis 2017
6642000	Abschr. auf Betriebsausstattung	239	240	238
6645010	Abschr. auf Geschäftsausstattung Wasserversorgung	388	390	389
6650010	Abschreibung geringwertige Wirtschaftsgüter (GWG) Wasserversorgung	1.112	2.320	1.747
6672000	Einzelwertberichtigung			5.577
6673000	Pauschalwertberichtigung			6.136
18	Sonstige ordentliche Aufwendungen	175	175	172
7030010	Kfz-Steuer Wasserversorgung	175	175	172
19	Summe der ordentlichen Aufwendungen (Nr. 11 - 18)	415.757	274.476	433.090
20	Verwaltungsergebnis (Nr. 10 ./ Nr. 19)	-222.588	-349.654	-232.450
24	Gesamtbetr. d. ordentl Erträge (Nr. 10 + Nr. 21)	-638.345	-624.130	-665.540
25	Gesamtb. d. ordentl. Aufwendung. (Nr. 19 + Nr. 22)	415.757	274.476	433.090
26	Ordentliches Ergebnis (Nr. 24 ./ Nr. 25)	-222.588	-349.654	-232.450
27	Außerordentliche Erträge			-373
5989000	sonstige periodenfremde Erträge			-336
5990900	sonstige außerordentliche Erträge			-36
28	Außerordentliche Aufwendungen			2.321
7970000	periodenfremde Aufwendungen			2.319
7990100	Ausbuchung Kleinbeträge			2
29	Außerordentliches Ergebnis (Nr. 27 ./ Nr. 28)			1.948
30	Jahresergebnis (Nr. 26 und Nr. 29)	-222.588	-349.654	-230.502
32	Kosten der internen Leistungsbeziehungen	208.947	208.561	217.217
9201010	Kosten ILV Gemeindevorstand	4.104	4.536	4.541
9201020	Kosten ILV Hauptverwaltung		700	1.408
9201030	Kosten ILV Kämmerei	6.386	6.336	5.905
9201040	Kosten ILV Gemeindekasse	34.517	29.986	30.738
9201050	Kosten ILV Steuerverwaltung	30.096	28.784	28.302
9201060	Kosten ILV Liegenschaftsverwaltung	245	475	719
9201070	Kosten ILV Bauverwaltung	5.995	5.874	5.918
9201110	Kosten ILV Bauhof	77.633	77.633	77.633
9201120	Kosten ILV Fuhrpark Bauhof	1.385	1.385	1.385
9201130	Kosten ILV Geräte Bauhof	240	240	240
9202000	Kosten ILV Zuordnung der Zinsaufwendungen	48.346	52.612	60.428
33	Ergebnis der internen Leistungsbeziehungen	208.947	208.561	217.217
34	Jahresergebnis nach internen Leistungsbeziehungen	-13.641	-141.093	-13.285

Erläuterungen - Teilergebnishaushalt 11301001 Wasserversorgung

Erläuterungen zu Sachkonto 5110010

Wassergeld seit 01.01.2016 2,40 € pro cbm - Grundgebühr 69,60 € pro Jahr (alles ohne MwSt)

Erläuterungen zu Sachkonto 5488010

Haushaltsplan der Gemeinde Meinhard

Kostensätze Wasserrohrbrüche 12.000,00 €

Erläuterungen zu Sachkonto 6063010

Wasseruhren 6.500,00 €

Erläuterungen zu Sachkonto 6165010 Wasser

Leitungen / diverse Wasserrohrbrüche 37.000,00 € (davon 25.000,00 € eigene)

Austausch Hydrant Ziegelweg OTG OTH 2.000,00 €

Austausch Unterflurhydrant OTM 2.000,00 €/ Befahrung Wolfstischquelle und Forsthaus 800,00 €

Hydrant im Einmündungsbereich Greifensteiner Straße/Steinbergstraße 2.000,00 €

Erläuterungen zu Sachkonto 6175010

Untersuchung auf Radioaktivität im Trinkwasser 4.500,00 €

Haushaltsplan der Gemeinde Meinhard

Teilergebnishaushalt

11301002 Wasserversorgung Testphase Jestädt-Eschwege

Meinhard

Nr.	Bezeichnung	Ansatz 2019	Ansatz 2018	Ergebnis 2017
13	Aufwendungen für Sach- und Dienstleistungen	12.080	12.080	11.724
6056000	Wasser	12.000	12.000	11.669
6175010	Wasseruntersuchungen Wasserversorgung	80	80	55
14	Abschreibungen	1.561	1.560	1.561
6620010	Abschr. Gebäude u. -einr. , SachAnlag., InfrStrktV Wasserversorgung	1.561	1.560	1.561
19	Summe der ordentlichen Aufwendungen (Nr. 11 - 18)	13.641	13.640	13.285
20	Verwaltungsergebnis (Nr. 10 ./ Nr. 19)	13.641	13.640	13.285
25	Gesamtb. d. ordentl. Aufwendung. (Nr. 19 + Nr. 22)	13.641	13.640	13.285
26	Ordentliches Ergebnis (Nr. 24 ./ Nr. 25)	13.641	13.640	13.285
30	Jahresergebnis (Nr. 26 und Nr. 29)	13.641	13.640	13.285
34	Jahresergebnis nach internen Leistungsbeziehungen	13.641	13.640	13.285

Haushaltsplan der Gemeinde Meinhard

Teilergebnishaushalt				
11501001 Abwasserbeseitigung				
Meinhard				
Nr.	Bezeichnung	Ansatz 2019	Ansatz 2018	Ergebnis 2017
02	Öffentlich-rechtliche Leistungsentgelte	-863.000	-955.000	-958.888
5110011	öffentlich rechtliche Benutzungsgebühren Kanal	-863.000	-955.000	-958.888
08	Ertr.a.Aufl.v.Sonderp.a.Inv.zuw.-zusch.u.-Beitr.	-40.556	-25.969	-25.959
5462000	Erträge Auflösung von SOPO Investitionsbeiträgen	-25.958	-25.969	-25.959
5463000	Erträge Auflösung von SOPO für den Gebührenausgl.	-14.598		
10	Summe der ordentlichen Erträge (Nr. 1 - 9)	-903.556	-980.969	-984.846
13	Aufwendungen für Sach- und Dienstleistungen	150.678	74.880	291.057
6001000	Rohstoffe/ Material/ Vorprodukte/ Fremdbauteile	500	500	
6051000	Strom	33.950	32.800	32.086
6055000	Treibstoffe	800	800	740
6056000	Wasser	930	930	889
6057000	Abwasser	1.024	1.150	1.114
6061000	Materialaufw. für Gebäude u. Außenanlagen	700	700	
6065000	Materialaufw. für Straßen, Wege, Plätze u.ä.	800	800	566
6070000	Aufw. für Berufskleidung, Arbeitsschutzmittel			91
6089000	übriger sonstiger Materialaufwand	500	500	73
6161000	Instandh. Gebäude, Außenanl. (Bauunterhaltung)	500	500	72
6163000	Instandh. von Einrichtungen und Ausstattungen	11.000	5.000	11.964
6164000	Instandhaltung von Fahrzeugen	650		614
6165000	Instandh. v. Sachanl. Gemeingebr., Infrastr.verm.	85.000	18.000	21.266
6166000	Wartungskosten	6.760	6.860	4.918
6171000	Aufwendungen für Fremdensorgung	1.850	1.850	1.871
6179000	And. sonstige Aufwendungen für bezogene Leistungen	1.000		
6701000	Mieten, Pachten, Erbbauzinsen	58	58	58
6730000	Gebühren	40	40	35
6771000	Aufw. für Sachverst., Rechtsanwälte u. Gerichtskosten	2.000	2.000	631
6820000	Porto und Versandkosten	1.485	1.485	1.485
6832000	Telefonkosten	710	710	560
6901000	Kfz-Versicherungsbeiträge	180		176
6909000	Beiträge für sonstige Versicherungen	241	197	196
6970100	Einstellungen in den SOPO für Gebührenausgleich			211.652
14	Abschreibungen	462.264	463.340	472.778
6620000	Abschr. Gebäude u. -einr., SachAnlag., InfrStrktV	461.947	463.000	461.947
6645000	Abschr. auf Geschäftsausstattung	157	180	172
6650000	Abschreibung geringwertige Wirtschaftsgüter (GWG)	160	160	
6672000	Einzelwertberichtigung			382
6673000	Pauschalwertberichtigung			10.278
15	Aufw.f. Zuweisungen und Zuschüsse s.bes.Finanzaufw	280.900	294.000	259.698
7172000	sonstige Erstattungen an Gemeinden (GV)	279.900	293.000	259.143
7178000	sonstige Erstattungen an übrigen Bereich	1.000	1.000	554
18	Sonstige ordentliche Aufwendungen	140		138
7030000	Kfz-Steuer	140		138
19	Summe der ordentlichen Aufwendungen (Nr. 11 - 18)	893.982	832.220	1.023.671

Haushaltsplan der Gemeinde Meinhard

Teilergebnishaushalt 11501001 Abwasserbeseitigung

Meinhard

Nr.	Bezeichnung	Ansatz 2019	Ansatz 2018	Ergebnis 2017
20	Verwaltungsergebnis (Nr. 10 ./ Nr. 19)	-9.574	-148.749	38.825
24	Gesamtbetr. d. ordentl Erträge (Nr. 10 + Nr. 21)	-903.556	-980.969	-984.846
25	Gesamtb. d. ordentl. Aufwendung. (Nr. 19 + Nr. 22)	893.982	832.220	1.023.671
26	Ordentliches Ergebnis (Nr. 24 ./ Nr. 25)	-9.574	-148.749	38.825
27	Außerordentliche Erträge			-11.436
5910000	Ertr. aus der Veräuß.von Grundst.,Gebäud.u.Anlagen			-2.467
5989000	sonstige periodenfremde Erträge			-8.456
5990900	sonstige außerordentliche Erträge			-513
29	Außerordentliches Ergebnis (Nr. 27 ./ Nr. 28)			-11.436
30	Jahresergebnis (Nr. 26 und Nr. 29)	-9.574	-148.749	27.389
31	Erlöse der internen Leistungsbeziehungen	-129.450	-191.000	-191.777
9104000	Erträge ILV Oberflächenwasser, Gemeindestraßen	-129.450	-191.000	-191.777
32	Kosten der internen Leistungsbeziehungen	139.024	145.945	164.388
9201010	Kosten ILV Gemeindevorstand	4.104	4.536	4.541
9201020	Kosten ILV Hauptverwaltung		700	1.408
9201030	Kosten ILV Kämmerei	4.426	3.961	4.947
9201040	Kosten ILV Gemeindekasse	34.517	29.987	30.738
9201050	Kosten ILV Steuerverwaltung	27.456	26.728	26.700
9201060	Kosten ILV Liegenschaftsverwaltung	245	475	718
9201070	Kosten ILV Bauverwaltung	5.995	5.874	5.918
9201110	Kosten ILV Bauhof	4.032	4.032	4.032
9201120	Kosten ILV Fuhrpark Bauhof	1.170	1.170	1.170
9202000	Kosten ILV Zuordnung der Zinsaufwendungen	57.079	68.482	84.216
33	Ergebnis der internen Leistungsbeziehungen	9.574	-45.055	-27.389
34	Jahresergebnis nach internen Leistungsbeziehungen		-193.804	

Erläuterungen - Teilergebnishaushalt 11501001 Abwasserbeseitigung

Erläuterungen zu Sachkonto 5110011

Abwassergebühr seit 01.01.13 4,80 € pro cbm / Reduzierung auf 4,25 € pro cbm - Grundgebühr 48,00 € pro Jahr

Erläuterungen zu Sachkonto 6163000

Reparatur Abwasserpumpen 11.000,00 € Abwasserbeseitigung

Erläuterungen zu Sachkonto 6165000

Kanalspülgerät + Kanalschachtregulierung 16.000,00 € Abwasserbeseitigung / weiter Instandhaltung 15.100,00 €
Anpassung Schächte der Abwasserleitung (i.Z.M. der Sanierung der Fahrbahndecke OTN) 5.000,00 € Abwasserbeseitigung
Überprüfung Drosseleinrichtungen 14.000,00 € Abwasserbeseitigung
Wiederholungsuntersuchung i.R.d. EKVO Wasserschutzgebiete 15.000,00 € Abwasserbeseitigung
Sanierung Neubaugebiet WSG 3 OTF 10.000,00 € Abwasserbeseitigung
Erneuerung Abwasserdrosseln RÜ OTS+OTG 5.000,00 € Abwasserbeseitigung
Reinigung Straßenabläufe Eigenbetrieb Baubetriebshof Eschwege 4.900,00 €

Erläuterungen zu Sachkonto 7172000

Haushaltsplan der Gemeinde Meinhard

Kostenerstattung an die Stadt Eschwege 245.000,00 € / Erst. Personalkosten IKZ mit Wanfried 34.900,00 € Abwasserbeseitigung

Teilergebnishaushalt 12 Verkehrsflächen und -anlagen, ÖPNV

Meinhard

Nr.	Bezeichnung	Ansatz 2019	Ansatz 2018	Ergebnis 2017
01	Privatrechtliche Leistungsentgelte	-100	-650	
5090000	sonstige Umsatzerlöse	-100	-650	
03	Kostenersatzleistungen und -erstattungen			-277
5488000	Kostenerstattungen von übrigen Bereichen			-277
08	Ertr.a.Aufl.v.Sonderp.a.Inv.zuw.-zusch.u.-Beitr.	-10.013	-10.045	-6.216
5460100	Erträge Auflös SOPO Invest vom öffentl Bereich	-3.798	-3.830	
5461000	Erträge Auflös SOPO Invest nicht öffentl Bereich	-30	-30	-31
5462000	Erträge Auflösung von SOPO Investitionsbeiträgen	-6.185	-6.185	-6.185
09	Sonstige ordentliche Erträge			-1.300
5330000	Erträge aus Schadensersatzleistungen			-1.280
5399000	andere sonstige betriebliche Erträge			-20
10	Summe der ordentlichen Erträge (Nr. 1 - 9)	-10.113	-10.695	-7.792
11	Personalaufwendungen	2.240	2.640	2.254
6201030	Entg. Aushilfen (einschl. Zulagen)		400	
6420000	Beiträge z. Berufsgenossenschaft u. Unfallvers.	2.240	2.240	2.254
13	Aufwendungen für Sach- und Dienstleistungen	37.690	57.310	50.616
6051000	Strom	25.230	42.050	41.143
6065000	Materialaufw. für Straßen, Wege, Plätze u.ä.	10.100	10.100	7.660
6089000	übriger sonstiger Materialaufwand			22
6165000	Instandh. v. Sachanl. Gemeingebr., Infrastr.verm.	1.200	4.000	1.631
6171000	Aufwendungen für Fremdensorgung	1.160	1.160	161
14	Abschreibungen	179.153	187.210	181.304
6620000	Abschr. Gebäude u. -einr. , SachAnlag., InfrStrktV	178.849	186.810	181.020
6650000	Abschreibung geringwertige Wirtschaftsgüter (GWG)	304	400	283
15	Aufw.f. Zuweisungen und Zuschüsse s.bes.Finanzaufw	21.932	24.584	21.071
7128000	Zuschüsse für laufende Zwecke an übrige Bereiche	21.932	24.584	21.071
19	Summe der ordentlichen Aufwendungen (Nr. 11 - 18)	241.015	271.744	255.245
20	Verwaltungsergebnis (Nr. 10 ./ Nr. 19)	230.902	261.049	247.453
24	Gesamtbetr. d. ordentl Erträge (Nr. 10 + Nr. 21)	-10.113	-10.695	-7.792
25	Gesamtb. d. ordentl. Aufwendung. (Nr. 19 + Nr. 22)	241.015	271.744	255.245
26	Ordentliches Ergebnis (Nr. 24 ./ Nr. 25)	230.902	261.049	247.453
30	Jahresergebnis (Nr. 26 und Nr. 29)	230.902	261.049	247.453
32	Kosten der internen Leistungsbeziehungen	227.475	296.767	305.610
9201110	Kosten ILV Bauhof	55.243	55.243	55.243
9201120	Kosten ILV Fuhrpark Bauhof	10.594	10.594	10.594
9201130	Kosten ILV Geräte Bauhof	5.443	5.443	5.443
9202000	Kosten ILV Zuordnung der Zinsaufwendungen	26.745	34.487	42.553
9204000	Kosten ILV Oberflächenwasser, Gemeindestraßen	129.450	191.000	191.777

Haushaltsplan der Gemeinde Meinhard

Teilergebnishaushalt 12 Verkehrsflächen und -anlagen, ÖPNV

Meinhard

Nr.	Bezeichnung	Ansatz 2019	Ansatz 2018	Ergebnis 2017
33	Ergebnis der internen Leistungsbeziehungen	227.475	296.767	305.610
34	Jahresergebnis nach internen Leistungsbeziehungen	458.377	557.816	553.063

Erläuterungen - Teilergebnishaushalt 12 Verkehrsflächen und -anlagen, ÖPNV

Erläuterungen zu Sachkonto 6065000

Kaltasphalt für kleinere Schlaglochreparaturen durch den Bauhof 2.000,00 €
Verkehrszeichen, Straßennamensschildern, Schilderstangen, Rohrschellen, Batterien, Absperrungen usw. 1.000,00 €
Ersatzbeschaffung Papierkörbe OTG 300,00 € (+ 1.000,00 € Alle Ortsteile)

Erläuterungen zu Sachkonto 6065000

Streusalz 4.000,00 € / Boxen für Streugut 800,00 € Winterdienst

Erläuterungen zu Sachkonto 6065000

Reparatur der Straßenleuchten mit NAV-Leuchtmittel 1.000,00 €

Erläuterungen zu Sachkonto 7128000

Betriebsmittel Nahverkehr Werra-Meißner 21.932,00 €

Haushaltsplan der Gemeinde Meinhard

Teilfinanzhaushalt

12 Verkehrsflächen und -anlagen, ÖPNV (nach Muster 11)

Meinhard

Nr.	Bezeichnung	HH-Ansatz 2019	Verpflichtungs- ermächtigung	HH-Ansatz 2018	Erg. Jahres- abschl. 2017	Gesamt- auszahl-ungsb.	davon bisher bereit-gestellt
	Einzahlungen aus Investitionstätigkeit						
20	+ Einz. aus Investitionszuweis. und Zuschüssen sowie aus Investitionsbeiträgen	217.700,00	0,00	218.132,00	0,00	0,00	0,00
21	+ Einz. aus Abgängen von Vermögensgegenständen des Sachanlagevermögens	0,00	0,00	0,00	0,00	0,00	0,00
	und des immateriellen Anlagevermögens	0,00	0,00	0,00	0,00	0,00	0,00
22	+ Einz. aus Abgängen von Vermögensgegenständen des Finanzanlagevermögens	0,00	0,00	0,00	0,00	0,00	0,00
	Einzahlungen aus Finanzierungstätigkeit						
31	+ Einz. aus der Aufnahme von Krediten und wirtschaftlich vergleichbaren Vorgängen	0,00	0,00	0,00	0,00	0,00	0,00
	für Investitionen	0,00	0,00	0,00	0,00	0,00	0,00
	Summe	217.700,00	0,00	218.132,00	0,00	0,00	0,00
	Auszahlungen aus Investitionstätigkeit						
24A	- Ausz. aus gewährten Investitionszuweisungen und -zuschüssen	0,00	0,00	0,00	0,00	-42.600,00	-42.600,00
24	- Ausz. für den Erwerb von Grundstücken und Gebäuden	-2.000,00	0,00	0,00	-7.518,63	-117.002,00	-117.002,00
25	- Ausz. für Baumaßnahmen	-681.894,00	0,00	-583.596,00	-23.992,38	-2.751.638,00	-2.453.888,00
26	- Ausz. für Investitionen in das sonst. Sachanlagevermögen und immat. Anlagever.	-800,00	0,00	-800,00	-698,55	-17.000,00	-14.600,00
27	- Ausz. für Investitionen in das Finanzanlagevermögen	0,00	0,00	0,00	0,00	0,00	0,00
	Auszahlungen aus Finanzierungstätigkeit						
32	- Auszahlungen für die Tilgung von Krediten und wirtschaftlich vergl. Vorgängen	0,00	0,00	0,00	0,00	0,00	0,00
	für Investitionen	0,00	0,00	0,00	0,00	0,00	0,00
	Summe	-684.694,00	0,00	-584.396,00	-32.209,56	-2.928.240,00	-2.628.090,00
	Saldo (Einzahlungen ./ Auszahlungen)	-466.994,00	0,00	-366.264,00	-32.209,56	-2.928.240,00	-2.628.090,00

Haushaltsplan der Gemeinde Meinhard

Investitionen							
12 Verkehrsflächen und -anlagen, ÖPNV							
Meinhard							
Nr. Bezeichnung	Ansatz 2019	Verpflichtungs- Ermächtigungen	Ansatz 2018	Jahres- ergebnis 2017	Finanzplan 2020	Finanzplan 2021 2022	Bish. bereitgest. Ges. Ein- Ausz.
1210100026 Anger Hitzelrode - Dorfentwicklung						-11.000,00	-15.000,00
20 20 Einz.a.Inv.zuw.u.-zusch.s.a.Inv.beitr.						18.750,00	
25 25 Auszahlungen für Baumaßnahmen						-29.750,00	-15.000,00
1210100028 Straßenausbau Siedlung Jestädt					-33.000,00		-10.000,00
25 25 Auszahlungen für Baumaßnahmen					-33.000,00		-10.000,00
1210100030 Umgestaltung Leipziger Str. u. Bahnhofstr. OTF				-11.438,75			-179.999,00
24 24 Ausz.f.d.Erwerb v.Grundstücken u.Gebäuden				-7.518,63			-45.802,90
25 25 Auszahlungen für Baumaßnahmen				-3.920,12			-1,00
							-7.519,63
							-179.998,00
							-38.283,27
1210100031 Ortsdurchfahrt Neuerode Gehwege	-236.100,00		-229.300,00	-16.305,90			-515.400,00
20 20 Einz.a.Inv.zuw.u.-zusch.s.a.Inv.beitr.	78.400,00		78.000,00				-50.918,10
25 25 Auszahlungen für Baumaßnahmen	-314.500,00		-307.300,00	-16.305,90			156.400,00
							-671.800,00
							-50.918,10
1210100032 Wanderparkplatz Motzenrode DE	-3.700,00		-3.700,00				-7.400,00
20 20 Einz.a.Inv.zuw.u.-zusch.s.a.Inv.beitr.	6.300,00		6.300,00				12.600,00
25 25 Auszahlungen für Baumaßnahmen	-10.000,00		-10.000,00				-20.000,00
1210100034 Sanierung Gemeindestraßen - KIP LP	-65.744,00		-65.744,00				-131.488,00
25 25 Auszahlungen für Baumaßnahmen	-65.744,00		-65.744,00				-131.488,00
1210100035 Sanierung Gehwege - KIP LP	-51.850,00		-51.850,00				-103.700,00
25 25 Auszahlungen für Baumaßnahmen	-51.850,00		-51.850,00				-68.755,13
							-103.700,00
							-68.755,13
1210100036 Bau eines Gehweges entlang der Schindersgasse OTG	-5.000,00						-5.000,00
24 24 Ausz.f.d.Erwerb v.Grundstücken u.Gebäuden	-2.000,00						-2.000,00
25 25 Auszahlungen für Baumaßnahmen	-3.000,00						-3.000,00
1210100038 Parkplatz Frieda DE					-13.000,00		
20 20 Einz.a.Inv.zuw.u.-zusch.s.a.Inv.beitr.					22.000,00		
25 25 Auszahlungen für Baumaßnahmen					-35.000,00		
1210100039 Freizeitplatz Motzenrode DE					-24.050,00		
20 20 Einz.a.Inv.zuw.u.-zusch.s.a.Inv.beitr.					40.950,00		
25 25 Auszahlungen für Baumaßnahmen					-65.000,00		
1210100040 Asphaltierung Schmiedeköpfchenweg - Motzenrode					-90.000,00		
25 25 Auszahlungen für Baumaßnahmen					-90.000,00		
1210100041 Barrierefreier Zugang zur Kirche Neuerode - DE						-11.100,00	
20 20 Einz.a.Inv.zuw.u.-zusch.s.a.Inv.beitr.						18.900,00	
25 25 Auszahlungen für Baumaßnahmen						-30.000,00	
1210200004 Straßenbeleuchtung Allgemein	-5.000,00				-5.000,00	-5.000,00	-53.000,00
24 24 Ausz.f.d.Erwerb v.Grundstücken u.Gebäuden						-5.000,00	-1.786,78
25 25 Auszahlungen für Baumaßnahmen	-5.000,00				-5.000,00	-5.000,00	-1.786,78
						-5.000,00	-53.000,00
1210200007 2 Straßenleuchten Gartenstr. OTG	-8.000,00						-16.000,00
24 24 Ausz.f.d.Erwerb v.Grundstücken u.Gebäuden							-8.000,00

Haushaltsplan der Gemeinde Meinhard

Investitionen							
12 Verkehrsflächen und -anlagen, ÖPNV							
Meinhard							
Nr. Bezeichnung	Ansatz 2019	Verpflichtungs- Ermächtigungen	Ansatz 2018	Jahres- ergebnis 2017	Finanzplan 2020	Finanzplan 2021 2022	Bish. bereitgest. Ges. Ein- Ausz.
25 25 Auszahlungen für Baumaßnahmen	-8.000,00						-8.000,00
1210200008 3 Straßenleuchten Hochfeld OTF	-5.000,00						-30.000,00
24 24 Ausz.f.d.Erwerb v.Grundstücken u.Gebäuden							-25.000,00
25 25 Auszahlungen für Baumaßnahmen	-5.000,00						-5.000,00
1210200009 Neue Straßenleuchten Meinhard Schwebda	-50.000,00			-3.766,36			-100.000,00 -3.766,36
24 24 Ausz.f.d.Erwerb v.Grundstücken u.Gebäuden							-50.000,00
25 25 Auszahlungen für Baumaßnahmen	-50.000,00			-3.766,36			-50.000,00 -3.766,36
1210200010 Ersatzleuchtenköpfen in LED-Technologie	-20.000,00						-40.000,00
24 24 Ausz.f.d.Erwerb v.Grundstücken u.Gebäuden							-20.000,00
25 25 Auszahlungen für Baumaßnahmen	-20.000,00						-20.000,00
1210200011 Umrüstung auf LED Technik - KIP BP	-15.800,00		-14.870,00				-30.670,00
20 20 Einz.a.Inv.zuw.u.-zusch.s.a.Inv.beitr.	133.000,00		133.832,00				266.832,00
25 25 Auszahlungen für Baumaßnahmen	-148.800,00		-148.702,00				-297.502,00
1530200002 Verkauf/Erwerb von Grundstücken							584,00
21 21 Einz.a.Abg.v.Gegenst.d.Sachanlagevermö gens und							584,00

Haushaltsplan der Gemeinde Meinhard

Teilergebnishaushalt				
13 Natur- und Landschaftspflege				
Meinhard				
Nr.	Bezeichnung	Ansatz 2019	Ansatz 2018	Ergebnis 2017
01	Privatrechtliche Leistungsentgelte	-56.760	-22.400	-45.311
5004000	Umsatzerlöse aus Überlassung von Rechten	-1.000	-1.000	-1.000
5090000	sonstige Umsatzerlöse	-55.760	-21.400	-44.311
02	Öffentlich-rechtliche Leistungsentgelte	-29.660	-29.160	-32.804
5101010	öffentlich rechtliche Verwaltungsgebühren Friedhof	-13.600	-27.600	-31.334
5101011	Auflösung PRAP Friedhofsgebühren	-14.500		
5110013	öffentlich rechtliche Benutzungsgebühren Friedhofshallen	-1.560	-1.560	-1.470
03	Kostenersatzleistungen und -erstattungen	-2.500	-1.500	-2.428
5488000	Kostenerstattungen von übrigen Bereichen	-2.500	-1.500	-2.428
07	Ertr.a.Zuweisgn.u.Zusch.f.lfd.Zwecke u.allg.Uml.	-24.895	-1.895	-1.894
5421000	Zuweisungen für lfd Zwecke vom Land	-17.665	-1.665	-1.664
5422000	Zuweisungen f lfd Zwecke von Gemeinden,GemVerbände	-230	-230	-230
5428000	Zusch. für lfd Zwecke von übrigen Bereichen	-7.000		
08	Ertr.a.Aufl.v.Sonderp.a.Inv.zuw.-zusch.u.-Beitr.	-738	-738	-363
5460100	Erträge Auflös SOPO Invest vom öffentl Bereich	-694	-694	-319
5461000	Erträge Auflös SOPO Invest nicht öffentl Bereich	-44	-44	-44
09	Sonstige ordentliche Erträge	-1.900	-1.931	-836
5330000	Erträge aus Schadensersatzleistungen			-406
5399000	andere sonstige betriebliche Erträge	-1.900	-1.931	-430
10	Summe der ordentlichen Erträge (Nr. 1 - 9)	-116.453	-57.624	-83.636
11	Personalaufwendungen	5.685	5.035	4.966
6201000	Entg. für geleist. Arbeitszeit (einschl. Zulagen)	2.270	2.180	2.090
6201001	Leistungsentgelt Beschäftigte ersetzt Kto. 6211000, nur für Loga-Buchungen	50	80	157
6401000	AG-Anteil zur Sozialvers. Entgeltbereich	700	680	672
6420000	Beiträge z. Berufsgenossenschaft u. Unfallvers.	2.665	2.095	2.047
12	Versorgungsaufwendungen	190	185	171
6451000	Auf. an Verso. kassen f tarifl. Beschäftigte	190	185	171
13	Aufwendungen für Sach- und Dienstleistungen	99.299	77.775	63.190
6020000	Hilfsstoffe	100	100	
6051000	Strom	1.750	1.750	1.506
6056000	Wasser	1.920	1.390	1.546
6061000	Materialaufw. für Gebäude u. Außenanlagen	500		1.083
6065000	Materialaufw. für Straßen, Wege, Plätze u.ä.	1.200	1.000	280
6089000	übriger sonstiger Materialaufwand	550	550	597
6101000	Fremdleist. für Erzeugnisse u. and. Umsatzleist.	11.000	11.000	11.396
6120000	Entwickl., Versuchs- und Konstr.Arbeit durch 3.	1.300	4.300	
6139000	sonstige weitere Fremdleistungen	15.000	10.400	19.689
6161000	Instandh. Gebäude, Außenanl. (Bauunterhaltung)	6.280	6.200	6.034
6163000	Instandh. von Einrichtungen und Ausstattungen	350	100	148
6165000	Instandh. v. Sachanl. Gemeingebr., Infrastr.verm.	43.180	25.500	4.364
6169100	Aufwendungen für Schadensfälle			406
6171000	Aufwendungen für Fremdensorgung	2.300	2.300	4.112

Haushaltsplan der Gemeinde Meinhard

Teilergebnishaushalt				
13 Natur- und Landschaftspflege				
Meinhard				
Nr.	Bezeichnung	Ansatz 2019	Ansatz 2018	Ergebnis 2017
6173000	Fremdreinigung	1.560	1.560	1.470
6179000	And. sonstige Aufwendungen für bezogene Leistungen	738	738	738
6701000	Mieten, Pachten, Erbbauzinsen	14	14	14
6779000	Aufw. für andere Beratungsleistungen	8.750	8.100	8.713
6840000	amtliche Bekanntmachungen	1.000	1.000	
6880000	Aufw. Für Fort- und Weiterbildung	650	650	
6900100	Beiträge f. Gebäudebezogene Versicherungen	905	870	844
6909000	Beiträge für sonstige Versicherungen	41	41	41
6910000	Beitr. Wirtschaftsverb. & Berufsvertr, sonst. Vere	184	185	184
6993000	übrige sonstige betriebliche Aufwendungen	27	27	27
14	Abschreibungen	7.519	7.610	8.613
6620000	Abschr. Gebäude u. -einr., SachAnlag., InfrStrktV	7.343	7.460	6.922
6650000	Abschreibung geringwertige Wirtschaftsgüter (GWG)	176	150	75
6673000	Pauschalwertberichtigung			1.615
15	Aufw.f. Zuweisungen und Zuschüsse s.bes.Finanzaufw			2.000
7128000	Zuschüsse für laufende Zwecke an übrige Bereiche			2.000
19	Summe der ordentlichen Aufwendungen (Nr. 11 - 18)	112.693	90.605	78.940
20	Verwaltungsergebnis (Nr. 10 ./ Nr. 19)	-3.760	32.981	-4.697
24	Gesamtbetr. d. ordentl Erträge (Nr. 10 + Nr. 21)	-116.453	-57.624	-83.636
25	Gesamtb. d. ordentl. Aufwendung. (Nr. 19 + Nr. 22)	112.693	90.605	78.940
26	Ordentliches Ergebnis (Nr. 24 ./ Nr. 25)	-3.760	32.981	-4.697
28	Außerordentliche Aufwendungen			1.953
7970000	periodenfremde Aufwendungen			1.953
29	Außerordentliches Ergebnis (Nr. 27 ./ Nr. 28)			1.953
30	Jahresergebnis (Nr. 26 und Nr. 29)	-3.760	32.981	-2.744
32	Kosten der internen Leistungsbeziehungen	177.374	178.026	180.851
9201010	Kosten ILV Gemeindevorstand	2.565	2.520	2.522
9201020	Kosten ILV Hauptverwaltung		1.400	2.886
9201030	Kosten ILV Kämmerei	2.126	2.006	2.741
9201040	Kosten ILV Gemeindekasse	2.507	2.061	2.319
9201060	Kosten ILV Liegenschaftsverwaltung	980	950	479
9201070	Kosten ILV Bauverwaltung	15.587	15.272	15.386
9201090	Kosten ILV EWO/Bürgerbüro			240
9201110	Kosten ILV Bauhof	113.551	113.551	113.551
9201120	Kosten ILV Fuhrpark Bauhof	34.907	34.907	34.907
9201130	Kosten ILV Geräte Bauhof	700	700	700
9202000	Kosten ILV Zuordnung der Zinsaufwendungen	3.876	4.084	4.545
9203000	Kosten ILV Wald	575	575	575
33	Ergebnis der internen Leistungsbeziehungen	177.374	178.026	180.851
34	Jahresergebnis nach internen Leistungsbeziehungen	173.614	211.007	178.107

Haushaltsplan der Gemeinde Meinhard

Erläuterungen - Teilergebnishaushalt 13 Natur- und Landschaftspflege

Erläuterungen zu Sachkonto 5090000

Holzverkauf Waldwirtschaft 55.760,00 €

Erläuterungen zu Sachkonto 5421000

Wirtschaftsweg OTJ "Rechts am Milchberg" Zuschuss Hessenforst 16.000,00 €

Erläuterungen zu Sachkonto 5428000

Wirtschaftsweg OTJ "Rechts am Milchberg" Förderung Jagdgenossen 7.000,00 €

Erläuterungen zu Sachkonto 6065000

12 Weihnachtsbäume 1.200,00 €

Erläuterungen zu Sachkonto 6101000

Beförsterungsbeiträge Waldwirtschaft 11.000,00 €

Erläuterungen zu Sachkonto 6139000

Unternehmereinsatz Waldwirtschaft 15.000,00 €

Erläuterungen zu Sachkonto 6161000

Entsorgungskosten für Fundamente und Grabaufbauten 4.000,00 € Alle Ortsteile

Erläuterungen zu Sachkonto 6165000

Schnitt des Baumbestandes am Anger OTS 1.000,00 €

Rückschnitt Kastanie am Anger 500,00 € / Fällung Eiche Böschung Kochsberg oberhalb Grundstück Bergstraße 9 1.000,00 €

Fällung einer Buche Nähe Kinderspielplatz Alte Neueroder Straße 500,00 €

Schnittarbeiten + Entsorgung - 2 Weiden - Im Schambach Wassertretstelle OTJ 550,00 €

Mäharbeiten mit Ausleger-Schlegelmäher vom Bauhof Eschwege 1.000,00 €

Baumfällungen 1.000,00 €

Erläuterungen zu Sachkonto 6165000

Rohr einbauen bei der Grabenquerung des Waldweges „Im finsternen Tale“ am Abzweig von der K 11 750,00 €

Die Mühlbachfurt zwischen Motzenrode und Jestädt ist schadhaft 500,00 €

Ausbau Wirtschaftswege 500,00 €

Spülung Gräben OTN + OTF jeweils 750,00 €

Mäharbeiten mit Ausleger-Schlegelmäher vom Bauhof Eschwege 2.000,00 €

Unterhaltung Wirtschaftswege (-Grader, Mäharbeiten-) 500,00 €

Wirtschaftsweg OTJ "Rechts am Milchberg" 25.000,00 € (Förderung Jagdgenossen 22,5T€)

Einsatz Atlasbagger an Gräben, Gewässern, Wirtschaftswegen 500,00 €

Erläuterungen zu Sachkonto 6165000

Gewässerunterhaltungsmaßnahmen Landwehr 1.000,00 € Gewässer/Wasserläufe Allgemein

Wasserdurchlässe spülen 1.000,00 € Gewässer/Wasserläufe Allgemein

Baumfallarbeiten Kellaer Bach, Am Wolfsbrunnen 380,00 € Gewässer/Wasserläufe Allgemein

Mäharbeiten mit Ausleger-Schlegelmäher vom Bauhof Eschwege 1.000,00 € Gewässer/Wasserläufe Allgemein

Einsatz Atlasbagger an Gräben, Gewässern, Wirtschaftswegen 1.000,00 € Gewässer/Wasserläufe Allgemein

Gehölzschnitt in einem Biotop (Aufforderung Straßenmeisterei Ringgau) 2.000,00 € Gewässer/Wasserläufe Allgemein

Erläuterungen zu Sachkonto 6779000

Grundwasserschutzorientierende Beratung der Landwirte Wasserschutzgebiet Meinhard Iglu 6.150,00 € Gewässer

Entschädigungszahlungen an die Landwirte 2.600,00 € Gewässer

Erläuterungen zu Sachkonto 6910000

Beförsterungsbeiträge Waldwirtschaft - jetzt auf dem Konto 6101000

Haushaltsplan der Gemeinde Meinhard

Teilfinanzhaushalt

13 Natur- und Landschaftspflege (nach Muster 11)

Meinhard

Nr.	Bezeichnung	HH-Ansatz 2019	Verpflichtungs- ermächtigung	HH-Ansatz 2018	Erg. Jahres- abschl. 2017	Gesamt- auszahl-ungsb.	davon bisher bereit-gestellt
	Einzahlungen aus Investitionstätigkeit						
20	+ Einz. aus Investitionszuweis. und Zuschüssen sowie aus Investitionsbeiträgen	42.500,00	0,00	22.500,00	0,00	0,00	0,00
21	+ Einz. aus Abgängen von Vermögensgegenständen des Sachanlagevermögens	0,00	0,00	0,00	0,00	0,00	0,00
	und des immateriellen Anlagevermögens	0,00	0,00	0,00	0,00	0,00	0,00
22	+ Einz. aus Abgängen von Vermögensgegenständen des Finanzanlagevermögens	0,00	0,00	0,00	0,00	0,00	0,00
	Einzahlungen aus Finanzierungstätigkeit						
31	+ Einz. aus der Aufnahme von Krediten und wirtschaftlich vergleichbaren Vorgängen	0,00	0,00	0,00	0,00	0,00	0,00
	für Investitionen	0,00	0,00	0,00	0,00	0,00	0,00
	Summe	42.500,00	0,00	22.500,00	0,00	0,00	0,00
	Auszahlungen aus Investitionstätigkeit						
24A	- Ausz. aus gewährten Investitionszuweisungen und -zuschüssen	0,00	0,00	0,00	0,00	-2.500,00	-2.500,00
24	- Ausz. für den Erwerb von Grundstücken und Gebäuden	0,00	0,00	0,00	0,00	-93.500,00	-81.500,00
25	- Ausz. für Baumaßnahmen	-50.000,00	0,00	-25.000,00	0,00	-95.600,00	-95.600,00
26	- Ausz. für Investitionen in das sonst. Sachanlagevermögen und immat. Anlagever.	-500,00	0,00	-500,00	-360,00	-15.400,00	-13.900,00
27	- Ausz. für Investitionen in das Finanzanlagevermögen	0,00	0,00	0,00	0,00	0,00	0,00
	Auszahlungen aus Finanzierungstätigkeit						
32	- Auszahlungen für die Tilgung von Krediten und wirtschaftlich vergl. Vorgängen	0,00	0,00	0,00	0,00	0,00	0,00
	für Investitionen	0,00	0,00	0,00	0,00	0,00	0,00
	Summe	-50.500,00	0,00	-25.500,00	-360,00	-207.000,00	-193.500,00
	Saldo (Einzahlungen ./- Auszahlungen)	-8.000,00	0,00	-3.000,00	-360,00	-207.000,00	-193.500,00

Haushaltsplan der Gemeinde Meinhard

Investitionen 13 Natur- und Landschaftspflege Meinhard							
Nr. Bezeichnung	Ansatz 2019	Verpflichtungs- Ermächtigungen	Ansatz 2018	Jahres- ergebnis 2017	Finanzplan 2020	Finanzplan 2021 2022	Bish. bereitgest. Ges. Ein- Ausz.
1320100009 Energetische Sanierung Friedhofshalle OTG - KIP BP	-2.500,00		-2.500,00				-5.000,00
20 20 Einz.a.Inv.zuw.u.-zusch.s.a.Inv.beitr.	22.500,00		22.500,00				45.000,00
25 25 Auszahlungen für Baumaßnahmen	-25.000,00		-25.000,00				-50.000,00
1320100010 Besinnungsplatz Schwebda DE						-4.500,00	
20 20 Einz.a.Inv.zuw.u.-zusch.s.a.Inv.beitr.						7.500,00	
24 24 Ausz.f.d.Erwerb v.Grundstücken u.Gebäuden						-12.000,00	
1340200002 Asphaltierung Reststrecke des Helgenweges OTG	-5.000,00						-5.000,00
20 20 Einz.a.Inv.zuw.u.-zusch.s.a.Inv.beitr.	20.000,00						20.000,00
25 25 Auszahlungen für Baumaßnahmen	-25.000,00						-25.000,00
1530200002 Verkauf/Erwerb von Grundstücken							3.317,85
21 21 Einz.a.Abg.v.Gegenst.d.Sachanlagevermö gens und							3.317,85

Haushaltsplan der Gemeinde Meinhard

Teilergebnishaushalt				
132010 Friedhofs- und Bestattungswesen				
Meinhard				
Nr.	Bezeichnung	Ansatz 2019	Ansatz 2018	Ergebnis 2017
02	Öffentlich-rechtliche Leistungsentgelte	-29.660	-29.160	-32.804
5101010	öffentlich rechtliche Verwaltungsgebühren Friedhof	-13.600	-27.600	-31.334
5101011	Auflösung PRAP Friedhofsgebühren	-14.500		
5110013	öffentlich rechtliche Benutzungsgebühren Friedhofshallen	-1.560	-1.560	-1.470
03	Kostenersatzleistungen und -erstattungen	-2.500	-1.500	-1.828
5488000	Kostenerstattungen von übrigen Bereichen	-2.500	-1.500	-1.828
07	Ertr.a.Zuweisgn.u.Zusch.f.lfd.Zwecke u.allg.Uml.	-1.895	-1.895	-1.894
5421000	Zuweisungen für lfd Zwecke vom Land	-1.665	-1.665	-1.664
5422000	Zuweisungen f lfd Zwecke von Gemeinden,GemVerbände	-230	-230	-230
08	Ertr.a.Aufl.v.Sonderp.a.Inv.zuw.-zusch.u.-Beitr.	-419	-419	-44
5460100	Erträge Auflös SOPO Invest vom öffentl Bereich	-375	-375	
5461000	Erträge Auflös SOPO Invest nicht öffentl Bereich	-44	-44	-44
09	Sonstige ordentliche Erträge			-406
5330000	Erträge aus Schadensersatzleistungen			-406
10	Summe der ordentlichen Erträge (Nr. 1 - 9)	-34.474	-32.974	-36.976
11	Personalaufwendungen	3.335	3.185	3.164
6201000	Entg. für geleist. Arbeitszeit (einschl. Zulagen)	2.270	2.180	2.090
6201001	Leistungsentgelt Beschäftigte ersetzt Kto. 6211000, nur für Loga-Buchungen	50	80	157
6401000	AG-Anteil zur Sozialvers. Entgeltbereich	700	680	672
6420000	Beiträge z. Berufsgenossenschaft u. Unfallvers.	315	245	244
12	Versorgungsaufwendungen	190	185	171
6451000	Auf. an Verso. kassen f tarifl. Beschäftigte	190	185	171
13	Aufwendungen für Sach- und Dienstleistungen	16.203	14.808	14.478
6051000	Strom	1.750	1.750	1.506
6056000	Wasser	1.920	1.390	1.546
6061000	Materialaufw. für Gebäude u. Außenanlagen	500		1.083
6089000	übriger sonstiger Materialaufwand	550	550	597
6161000	Instandh. Gebäude, Außenanl. (Bauunterhaltung)	6.280	6.200	6.034
6163000	Instandh. von Einrichtungen und Ausstattungen	350	100	148
6169100	Aufwendungen für Schadensfälle			406
6171000	Aufwendungen für Fremdensorgung			107
6173000	Fremdreinigung	1.560	1.560	1.470
6179000	And. sonstige Aufwendungen für bezogene Leistungen	738	738	738
6840000	amtliche Bekanntmachungen	1.000	1.000	
6880000	Aufw. Für Fort- und Weiterbildung	650	650	
6900100	Beiträge f. Gebäudebezogene Versicherungen	905	870	844
14	Abschreibungen	6.504	6.590	7.599
6620000	Abschr. Gebäude u. -eintr., SachAnlag., InfrStrktV	6.328	6.440	5.909
6650000	Abschreibung geringwertige Wirtschaftsgüter (GWG)	176	150	75
6673000	Pauschalwertberichtigung			1.615
19	Summe der ordentlichen Aufwendungen (Nr. 11 - 18)	26.232	24.768	25.412

Haushaltsplan der Gemeinde Meinhard

Teilergebnishaushalt 132010 Friedhofs- und Bestattungswesen

Meinhard

Nr.	Bezeichnung	Ansatz 2019	Ansatz 2018	Ergebnis 2017
20	Verwaltungsergebnis (Nr. 10 ./ Nr. 19)	-8.242	-8.206	-11.565
24	Gesamtbetr. d. ordentl Erträge (Nr. 10 + Nr. 21)	-34.474	-32.974	-36.976
25	Gesamtb. d. ordentl. Aufwendung. (Nr. 19 + Nr. 22)	26.232	24.768	25.412
26	Ordentliches Ergebnis (Nr. 24 ./ Nr. 25)	-8.242	-8.206	-11.565
28	Außerordentliche Aufwendungen			128
7970000	periodenfremde Aufwendungen			128
29	Außerordentliches Ergebnis (Nr. 27 ./ Nr. 28)			128
30	Jahresergebnis (Nr. 26 und Nr. 29)	-8.242	-8.206	-11.436
32	Kosten der internen Leistungsbeziehungen	45.622	46.208	48.911
9201010	Kosten ILV Gemeindevorstand	2.565	2.520	2.522
9201020	Kosten ILV Hauptverwaltung		1.400	2.886
9201030	Kosten ILV Kämmerei	2.126	2.006	2.741
9201040	Kosten ILV Gemeindekasse	2.507	2.061	2.319
9201060	Kosten ILV Liegenschaftsverwaltung	980	950	479
9201070	Kosten ILV Bauverwaltung	15.587	15.272	15.386
9201090	Kosten ILV EWO/Bürgerbüro			240
9201110	Kosten ILV Bauhof	14.734	14.734	14.734
9201120	Kosten ILV Fuhrpark Bauhof	3.972	3.972	3.972
9201130	Kosten ILV Geräte Bauhof	20	20	20
9202000	Kosten ILV Zuordnung der Zinsaufwendungen	3.131	3.273	3.612
33	Ergebnis der internen Leistungsbeziehungen	45.622	46.208	48.911
34	Jahresergebnis nach internen Leistungsbeziehungen	37.380	38.002	37.475

Erläuterungen - Teilergebnishaushalt 132010 Friedhofs- und Bestattungswesen

Erläuterungen zu Sachkonto 6161000

Entsorgungskosten für Fundamente und Grabaufbauten 4.000,00 € Alle Ortsteile

Haushaltsplan der Gemeinde Meinhard

Teilergebnishaushalt				
15 Wirtschaft und Tourismus				
Meinhard				
Nr.	Bezeichnung	Ansatz 2019	Ansatz 2018	Ergebnis 2017
01	Privatrechtliche Leistungsentgelte	-92.216	-91.682	-92.325
5003000	Umsatzerlöse aus Überlassung Gebäude und Räume	-62.138	-61.767	-61.910
5003100	Umsatzerlöse Benutzung BGH/DGH	-12.400	-12.080	-12.469
5003200	Umsatzerlöse Benutzung Kegelbahnen	-430	-500	-421
5004000	Umsatzerlöse aus Überlassung von Rechten	-16.948	-17.085	-17.495
5005000	Umsatzerlöse aus d sonst Nutzung v Vermögen/ Recht			-30
5090000	sonstige Umsatzerlöse	-300	-250	
02	Öffentlich-rechtliche Leistungsentgelte			-4.032
5110000	öffentlich rechtliche Benutzungsgebühren			-4.032
03	Kostenersatzleistungen und -erstattungen	-360	-520	-249
5488000	Kostenerstattungen von übrigen Bereichen	-360	-520	-249
08	Ertr.a.Aufl.v.Sonderp.a.Inv.zuw.-zusch.u.-Beitr.	-28.961	-21.121	-20.538
5460100	Erträge Auflös SOPO Invest vom öffentl Bereich	-27.772	-19.932	-19.348
5460199	Erträge Auflösung SOPO Sonderinvest. (Tilg,Bund)	-585	-585	-585
5461000	Erträge Auflös SOPO Invest nicht öffentl Bereich	-604	-604	-605
09	Sonstige ordentliche Erträge	-1.820	-2.220	-4.035
5330000	Erträge aus Schadensersatzleistungen			-2.210
5399000	andere sonstige betriebliche Erträge	-1.820	-2.220	-1.826
10	Summe der ordentlichen Erträge (Nr. 1 - 9)	-123.357	-115.543	-121.179
11	Personalaufwendungen	24.290	29.900	31.590
6201000	Entg. für geleist. Arbeitszeit (einschl. Zulagen)	19.120	24.125	24.387
6201001	Leistungsentgelt Beschäftigte ersetzt Kto. 6211000, nur für Loga-Buchungen	370	445	1.141
6401000	AG-Anteil zur Sozialvers. Entgeltbereich	4.450	5.330	6.062
6550000	Aufwendungen für Dienstjubiläen	350		
12	Versorgungsaufwendungen	1.495	1.835	1.811
6451000	Auf. an Verso. kassen f tarifl. Beschäftigte	1.495	1.835	1.811
13	Aufwendungen für Sach- und Dienstleistungen	171.955	194.903	175.201
6051000	Strom	31.060	31.150	29.030
6052000	Gas	36.400	37.500	35.361
6054000	Heizöl	11.000	11.000	7.855
6056000	Wasser	6.770	5.870	7.702
6057000	Abwasser	7.395	8.320	12.050
6058000	Nebenkosten aus Vermietung und Verpachtung	1.750	1.750	1.644
6061000	Materialaufw. für Gebäude u. Außenanlagen	1.220	1.370	3.905
6063000	Materialaufw. für Einrichtungen und Ausstattungen	1.100	1.000	
6065000	Materialaufw. für Straßen, Wege, Plätze u.ä.			1.145
6070000	Aufw. für Berufskleidung, Arbeitsschuttmittel		150	
6081000	Reinigungsmaterial	600	650	477
6089000	übriger sonstiger Materialaufwand	1.150	1.700	870
6120000	Entwickl.-, Versuchs- und Konstr.Arbeit durch 3.			1.365
6139000	sonstige weitere Fremdleistungen			150
6161000	Instandh. Gebäude, Außenanl. (Bauunterhaltung)	11.670	32.800	20.500

Haushaltsplan der Gemeinde Meinhard

Teilergebnishaushalt 15 Wirtschaft und Tourismus

Meinhard

Nr.	Bezeichnung	Ansatz 2019	Ansatz 2018	Ergebnis 2017
6163000	Instandh. von Einrichtungen und Ausstattungen	300	300	
6165000	Instandh. v. Sachanl. Gemeingebr., Infrastr.verm.	5.380	6.500	4.480
6166000	Wartungskosten	10.365	11.160	3.947
6169100	Aufwendungen für Schadensfälle			1.820
6171000	Aufwendungen für Fremdensorgung	3.760	3.740	4.661
6173000	Fremdreinigung	4.780	2.400	1.260
6174000	Bestreifung Werratalsee	1.500	3.500	8.988
6175000	Wasseruntersuchungen	1.000	1.000	988
6701000	Mieten, Pachten, Erbbauzinsen	2.642	2.642	3.745
6720099	Lizenzen und Konzessionen	300	200	
6730000	Gebühren	72	72	70
6771000	Aufw. für Sachverst., Rechtsanwälte u. Gerichtskosten			979
6772000	Aufw. für Steuerberatung & Wirtschaftsprüfung	3.600	3.400	3.606
6832000	Telefonkosten	590	870	821
6840000	amtliche Bekanntmachungen	100	100	37
6861000	Aufw. für Öffentlichkeitsarbeit	1.000	1.000	2.890
6880000	Aufw. Für Fort- und Weiterbildung	200		777
6900100	Beiträge f. Gebäudebezogene Versicherungen	15.275	14.611	14.076
6910000	Beitr. Wirtschaftsverb. & Berufsvertr, sonst. Vere	10.976	10.148	
14	Abschreibungen	137.385	126.531	124.101
6615000	Abschr. aktivierte Investzuw.,-zuschüsse u. -beitr	3.506	3.816	3.814
6620000	Abschr. Gebäude u. -einr., SachAnlag., InfrStrktV	131.650	119.990	117.145
6642000	Abschr. auf Betriebsausstattung	325	325	325
6645000	Abschr. auf Geschäftsausstattung	140	140	140
6650000	Abschreibung geringwertige Wirtschaftsgüter (GWG)	1.143	1.640	1.011
6673000	Pauschalwertberichtigung			1.046
6690099	Abschreibungen Sonderinvest.programm	621	620	620
15	Aufw.f. Zuweisungen und Zuschüsse s.bes.Finanzaufw	1.930	1.930	31.866
7123000	Zuw. für lfd. Zwecke an Zweckverbände und dergl.			30.000
7128000	Zuschüsse für laufende Zwecke an übrige Bereiche	1.305	1.305	1.305
7178000	sonstige Erstattungen an übrigen Bereich	625	625	562
18	Sonstige ordentliche Aufwendungen	6.961	7.066	7.558
7020000	Grundsteuer	6.961	7.066	7.558
19	Summe der ordentlichen Aufwendungen (Nr. 11 - 18)	344.016	362.165	372.128
20	Verwaltungsergebnis (Nr. 10 ./ Nr. 19)	220.659	246.622	250.948
24	Gesamtbetr. d. ordentl Erträge (Nr. 10 + Nr. 21)	-123.357	-115.543	-121.179
25	Gesamtb. d. ordentl. Aufwendung. (Nr. 19 + Nr. 22)	344.016	362.165	372.128
26	Ordentliches Ergebnis (Nr. 24 ./ Nr. 25)	220.659	246.622	250.948
27	Außerordentliche Erträge			-68.942
5910000	Ertr. aus der Veräuß.von Grundst.,Gebäud.u.Anlagen			-66.127
5989000	sonstige periodenfremde Erträge			-2.814
28	Außerordentliche Aufwendungen		3.093	14.682

Haushaltsplan der Gemeinde Meinhard

Teilergebnishaushalt 15 Wirtschaft und Tourismus

Meinhard

Nr.	Bezeichnung	Ansatz 2019	Ansatz 2018	Ergebnis 2017
7941000	Verl. aus Abgang von Sachanlagen			6.495
7970000	periodenfremde Aufwendungen		3.093	8.186
7990100	Ausbuchung Kleinbeträge			0
29	Außerordentliches Ergebnis (Nr. 27 ./ Nr. 28)		3.093	-54.260
30	Jahresergebnis (Nr. 26 und Nr. 29)	220.659	249.715	196.688
31	Erlöse der internen Leistungsbeziehungen	-74.956	-74.956	-74.956
9105000	Erträge ILV Anteil Sport in BGH/DGH	-74.956	-74.956	-74.956
32	Kosten der internen Leistungsbeziehungen	218.444	257.289	260.040
9201010	Kosten ILV Gemeindevorstand	17.955	17.640	17.658
9201020	Kosten ILV Hauptverwaltung	3.480	5.103	5.688
9201030	Kosten ILV Kämmerei	5.139	4.742	5.926
9201040	Kosten ILV Gemeindekasse	8.316	7.785	7.856
9201050	Kosten ILV Steuerverwaltung	582	617	640
9201060	Kosten ILV Liegenschaftsverwaltung	28.910	31.825	30.177
9201070	Kosten ILV Bauverwaltung	10.900	11.214	10.760
9201110	Kosten ILV Bauhof	25.977	25.977	25.977
9201120	Kosten ILV Fuhrpark Bauhof	4.608	4.608	4.608
9201130	Kosten ILV Geräte Bauhof	157	157	157
9202000	Kosten ILV Zuordnung der Zinsaufwendungen	112.420	147.621	150.593
33	Ergebnis der internen Leistungsbeziehungen	143.488	182.333	185.084
34	Jahresergebnis nach internen Leistungsbeziehungen	364.147	432.048	381.772

Erläuterungen - Teilergebnishaushalt 15 Wirtschaft und Tourismus

Erläuterungen zu Sachkonto 6161000

Terrassenfläche Nord BGH OTG 2.000,00 €

Erläuterungen zu Sachkonto 6161000

Umverlegung Abflussrohr 2.500,00 € BGH OTS

Erläuterungen zu Sachkonto 6174000

DLRG Wachdienstaufwendung 0,00 € Werratalsee

Bootsbestreifung 1.500,00 € Werratalsee

Haushaltsplan der Gemeinde Meinhard

Teilfinanzhaushalt

15 Wirtschaft und Tourismus (nach Muster 11)

Meinhard

Nr.	Bezeichnung	HH-Ansatz 2019	Verpflichtungs- ermächtigung	HH-Ansatz 2018	Erg. Jahres- abschl. 2017	Gesamt- auszahl-ungsb.	davon bisher bereit-gestellt
	Einzahlungen aus Investitionstätigkeit						
20	+ Einz. aus Investitionszuweis. und Zuschüssen sowie aus Investitionsbeiträgen	153.600,00	0,00	508.000,00	1.749,00	0,00	0,00
21	+ Einz. aus Abgängen von Vermögensgegenständen des Sachanlagevermögens	0,00	0,00	0,00	186.119,00	0,00	0,00
	und des immateriellen Anlagevermögens	0,00	0,00	0,00	0,00	0,00	0,00
22	+ Einz. aus Abgängen von Vermögensgegenständen des Finanzanlagevermögens	0,00	0,00	0,00	0,00	0,00	0,00
	Einzahlungen aus Finanzierungstätigkeit						
31	+ Einz. aus der Aufnahme von Krediten und wirtschaftlich vergleichbaren Vorgängen	0,00	0,00	0,00	0,00	0,00	0,00
	für Investitionen	0,00	0,00	0,00	0,00	0,00	0,00
	Summe	153.600,00	0,00	508.000,00	187.868,00	0,00	0,00
	Auszahlungen aus Investitionstätigkeit						
24A	- Ausz. aus gewährten Investitionszuweisungen und -zuschüssen	-10.000,00	0,00	0,00	-2.385,73	-94.504,97	-82.504,97
24	- Ausz. für den Erwerb von Grundstücken und Gebäuden	-162.000,00	0,00	-5.000,00	0,00	-2.802.000,00	-2.787.000,00
25	- Ausz. für Baumaßnahmen	-238.900,00	0,00	-873.000,00	-67.668,04	-1.736.200,00	-1.480.200,00
26	- Ausz. für Investitionen in das sonst. Sachanlagevermögen und immat. Anlagever.	-3.050,00	0,00	-3.050,00	0,00	-71.995,00	-62.845,00
27	- Ausz. für Investitionen in das Finanzanlagevermögen	0,00	0,00	0,00	0,00	0,00	0,00
	Auszahlungen aus Finanzierungstätigkeit						
32	- Auszahlungen für die Tilgung von Krediten und wirtschaftlich vergl. Vorgängen	0,00	0,00	0,00	0,00	0,00	0,00
	für Investitionen	0,00	0,00	0,00	0,00	0,00	0,00
	Summe	-413.950,00	0,00	-881.050,00	-70.053,77	-4.704.699,97	-4.412.549,97
	Saldo (Einzahlungen ./- Auszahlungen)	-260.350,00	0,00	-373.050,00	117.814,23	-4.704.699,97	-4.412.549,97

Haushaltsplan der Gemeinde Meinhard

Investitionen							
15 Wirtschaft und Tourismus							
Meinhard							
Nr. Bezeichnung	Ansatz 2019	Verpflichtungs- Ermächtigungen	Ansatz 2018	Jahres- ergebnis 2017	Finanzplan 2020	Finanzplan 2021 2022	Bish. bereitgest. Ges. Ein- Ausz.
0910200011 Beratung Privatmaßnahmen				229,96			3.495,03 -4.837,66
20 20 Einz.a.Inv.zuw.u.-zusch.s.a.Inv.beitr.				1.749,00			1.749,00
26 26 Ausz.f.Inv.est.i.d.sonst.Sachanl.vermögen				-1.519,04			3.495,03 -6.586,66
1520100002 Förderung Tourismus	-3.000,00				-3.000,00	-3.000,00	-43.000,00 -3.073,20
24 24 Ausz.f.d.Erwerb v.Grundstücken u.Gebäuden							-1.605,00
25 25 Auszahlungen für Baumaßnahmen	-3.000,00				-3.000,00	-3.000,00	-43.000,00 -1.468,20
1520100003 Förd touristischer Infrastruktur/Fachwerksanierung	-10.000,00			-866,69	-4.000,00	-4.000,00	-86.000,00 -36.159,26
26 26 Ausz.f.Inv.est.i.d.sonst.Sachanl.vermögen	-10.000,00			-866,69	-4.000,00	-4.000,00	-86.000,00 -36.159,26
1520100011 Wegeleitsystem P4 Hessische Schweiz				-12.790,25			-10.400,00 -12.790,25
25 25 Auszahlungen für Baumaßnahmen				-12.790,25			-10.400,00 -12.790,25
1520100012 Blumentöpfe Alle Ortsteile	-12.000,00						-12.000,00
24 24 Ausz.f.d.Erwerb v.Grundstücken u.Gebäuden	-12.000,00						-12.000,00
1530100009 Neukonzeption DGH "Weinberghalle" Frieda	-30.000,00		-355.700,00	-54.877,79			-399.800,00 -604.282,94
20 20 Einz.a.Inv.zuw.u.-zusch.s.a.Inv.beitr.			424.300,00				426.900,00
25 25 Auszahlungen für Baumaßnahmen	-30.000,00		-780.000,00	-54.877,79			-826.700,00 -604.282,94
1530100013 Energetische Sanierung Bürgerhaus OTG - KIP BP	-6.000,00		-6.000,00				-12.000,00
20 20 Einz.a.Inv.zuw.u.-zusch.s.a.Inv.beitr.	54.000,00		54.000,00				108.000,00
25 25 Auszahlungen für Baumaßnahmen	-60.000,00		-60.000,00				-120.000,00
1530100014 Energetische Sanierung DGH Jestädt - KIP BP	-1.100,00		-1.100,00				-2.200,00
20 20 Einz.a.Inv.zuw.u.-zusch.s.a.Inv.beitr.	9.900,00		9.900,00				19.800,00
25 25 Auszahlungen für Baumaßnahmen	-11.000,00		-11.000,00				-22.000,00
1530100015 Energetische Sanierung DGH OTN - KIP BP	-1.100,00		-1.100,00				-2.200,00
20 20 Einz.a.Inv.zuw.u.-zusch.s.a.Inv.beitr.	9.900,00		9.900,00				19.800,00
25 25 Auszahlungen für Baumaßnahmen	-11.000,00		-11.000,00				-22.000,00
1530100016 Energetische Sanierung DGH Hitzelrode - KIP BP	-1.100,00		-1.100,00				-2.200,00
20 20 Einz.a.Inv.zuw.u.-zusch.s.a.Inv.beitr.	9.900,00		9.900,00				19.800,00
25 25 Auszahlungen für Baumaßnahmen	-11.000,00		-11.000,00				-22.000,00
1530100017 Kühlschrank BGH Schwebda							-2.551,36
26 26 Ausz.f.Inv.est.i.d.sonst.Sachanl.vermögen							-2.551,36
1530100018 Geschirrspüler Küche sozialer Teil BGH OTG							-3.575,44
26 26 Ausz.f.Inv.est.i.d.sonst.Sachanl.vermögen							-3.575,44
1530100019 Sanierung DGH Neuerode - Dorfentwicklung	-13.900,00						-13.900,00
20 20 Einz.a.Inv.zuw.u.-zusch.s.a.Inv.beitr.	23.700,00						23.700,00
25 25 Auszahlungen für Baumaßnahmen	-37.600,00						-37.600,00
1530100020 Sockelsanierung DGH Hitzelrode - Dorfentwicklung	-4.400,00						-4.400,00
20 20 Einz.a.Inv.zuw.u.-zusch.s.a.Inv.beitr.	7.500,00						7.500,00
25 25 Auszahlungen für Baumaßnahmen	-11.900,00						-11.900,00

Haushaltsplan der Gemeinde Meinhard

Investitionen							
15 Wirtschaft und Tourismus							
Meinhard							
Nr. Bezeichnung	Ansatz 2019	Verpflichtungs- Ermächtigungen	Ansatz 2018	Jahres- ergebnis 2017	Finanzplan 2020	Finanzplan 2021 2022	Bish. bereitgest. Ges. Ein- Ausz.
1530100021 Energetische Sanierung DGH Motzenrode - DE	-22.700,00						-22.700,00
20 20 Einz.a.Inv.zuw.u.-zusch.s.a.Inv.beitr.	38.700,00						38.700,00
25 25 Auszahlungen für Baumaßnahmen	-61.400,00						-61.400,00
1530200002 Verkauf/Erwerb von Grundstücken	-80.000,00		-5.000,00	41.119,00	-5.000,00	-5.000,00	-240.000,00
21 21 Einz.a.Abg.v.Gegenst.d.Sachanlagevermö gens und				41.119,00		-5.000,00	657.305,55
24 24 Ausz.f.d.Erwerb v.Grundstücken u.Gebäuden	-80.000,00		-5.000,00		-5.000,00	-5.000,00	100.000,00
1530200003 Drainage u Grundstücksentwässerungsanl Siedlung 21					-15.000,00		697.315,38
25 25 Auszahlungen für Baumaßnahmen					-15.000,00		-340.000,00
1530200011 Verkauf Neueroder Str. 58, OTG				145.000,00			-40.009,83
21 21 Einz.a.Abg.v.Gegenst.d.Sachanlagevermö gens und				145.000,00			145.000,00
1530300001 Infrastruktur Werratalsee	-2.000,00				-2.000,00	-2.000,00	-10.000,00
25 25 Auszahlungen für Baumaßnahmen	-2.000,00				-2.000,00	-2.000,00	-2.696,40
1530400001 Kulturscheune Grebendorf - Dorfentwicklung	-70.000,00					-83.500,00	-10.000,00
20 20 Einz.a.Inv.zuw.u.-zusch.s.a.Inv.beitr.						142.500,00	-2.696,40
24 24 Ausz.f.d.Erwerb v.Grundstücken u.Gebäuden	-70.000,00						-10.000,00
25 25 Auszahlungen für Baumaßnahmen						-226.000,00	-2.696,40

Haushaltsplan der Gemeinde Meinhard

Teilergebnishaushalt 153010 Dorfgemeinschaftshäuser/Bürgerhäuser

Meinhard

Nr.	Bezeichnung	Ansatz 2019	Ansatz 2018	Ergebnis 2017
01	Privatrechtliche Leistungsentgelte	-44.068	-43.447	-42.672
5003000	Umsatzerlöse aus Überlassung Gebäude und Räume	-31.238	-30.867	-29.782
5003100	Umsatzerlöse Benutzung BGH/DGH	-12.400	-12.080	-12.469
5003200	Umsatzerlöse Benutzung Kegelbahnen	-430	-500	-421
03	Kostenersatzleistungen und -erstattungen	-360	-360	-249
5488000	Kostenerstattungen von übrigen Bereichen	-360	-360	-249
08	Ertr.a.Aufl.v.Sonderp.a.Inv.zuw.-zusch.u.-Beitr.	-21.412	-13.686	-13.102
5460100	Erträge Auflös SOPO Invest vom öffentl Bereich	-20.377	-12.651	-12.066
5460199	Erträge Auflösung SOPO Sonderinvest. (Tilg.Bund)	-585	-585	-585
5461000	Erträge Auflös SOPO Invest nicht öffentl Bereich	-450	-450	-450
09	Sonstige ordentliche Erträge			-2.215
5330000	Erträge aus Schadensersatzleistungen			-2.210
5399000	andere sonstige betriebliche Erträge			-6
10	Summe der ordentlichen Erträge (Nr. 1 - 9)	-65.840	-57.493	-58.238
11	Personalaufwendungen	24.290	29.900	31.590
6201000	Entg. für geleist. Arbeitszeit (einschl. Zulagen)	19.120	24.125	24.387
6201001	Leistungsentgelt Beschäftigte ersetzt Kto. 6211000, nur für Loga-Buchungen	370	445	1.141
6401000	AG-Anteil zur Sozialvers. Entgeltbereich	4.450	5.330	6.062
6550000	Aufwendungen für Dienstjubiläen	350		
12	Versorgungsaufwendungen	1.495	1.835	1.811
6451000	Auf. an Verso. kassen f tarifl. Beschäftigte	1.495	1.835	1.811
13	Aufwendungen für Sach- und Dienstleistungen	130.150	149.507	130.120
6051000	Strom	29.560	29.410	27.547
6052000	Gas	30.900	31.400	29.179
6054000	Heizöl	11.000	11.000	7.855
6056000	Wasser	4.720	3.720	5.609
6057000	Abwasser	5.570	6.210	10.008
6058000	Nebenkosten aus Vermietung und Verpachtung	1.100	1.000	1.083
6061000	Materialaufw. für Gebäude u. Außenanlagen	620	270	2.226
6063000	Materialaufw. für Einrichtungen und Ausstattungen	1.100	1.000	
6070000	Aufw. für Berufskleidung, Arbeitsschuttmittel		150	
6081000	Reinigungsmaterial	600	650	477
6089000	übriger sonstiger Materialaufwand	950	1.300	857
6161000	Instandh. Gebäude, Außenanl. (Bauunterhaltung)	8.970	30.700	19.857
6163000	Instandh. von Einrichtungen und Ausstattungen	300	300	
6166000	Wartungskosten	8.330	8.985	3.368
6169100	Aufwendungen für Schadensfälle			1.820
6171000	Aufwendungen für Fremdensorgung	2.210	2.140	2.082
6173000	Fremdreinigung	4.780	2.400	60
6701000	Mieten, Pachten, Erbbauzinsen	1.948	1.948	1.843
6730000	Gebühren	72	72	70
6772000	Aufw. für Steuerberatung & Wirtschaftsprüfung	3.600	3.400	3.606
6832000	Telefonkosten	400	630	594

Haushaltsplan der Gemeinde Meinhard

Teilergebnishaushalt				
153010 Dorfgemeinschaftshäuser/Bürgerhäuser				
Meinhard				
Nr.	Bezeichnung	Ansatz 2019	Ansatz 2018	Ergebnis 2017
6900100	Beiträge f. Gebäudebezogene Versicherungen	13.420	12.822	11.977
14	Abschreibungen	120.679	110.405	106.934
6620000	Abschr. Gebäude u. -einr., SachAnlag., InfrStrktV	118.710	108.270	104.630
6642000	Abschr. auf Betriebsausstattung	325	325	325
6645000	Abschr. auf Geschäftsausstattung	140	140	140
6650000	Abschreibung geringwertige Wirtschaftsgüter (GWG)	883	1.050	681
6673000	Pauschalwertberichtigung			537
6690099	Abschreibungen Sonderinvest.programm	621	620	620
18	Sonstige ordentliche Aufwendungen	2.407	2.407	2.407
7020000	Grundsteuer	2.407	2.407	2.407
19	Summe der ordentlichen Aufwendungen (Nr. 11 - 18)	279.021	294.054	272.862
20	Verwaltungsergebnis (Nr. 10 ./ Nr. 19)	213.181	236.561	214.623
24	Gesamtbetr. d. ordentl Erträge (Nr. 10 + Nr. 21)	-65.840	-57.493	-58.238
25	Gesamtb. d. ordentl. Aufwendung. (Nr. 19 + Nr. 22)	279.021	294.054	272.862
26	Ordentliches Ergebnis (Nr. 24 ./ Nr. 25)	213.181	236.561	214.623
27	Außerordentliche Erträge			-1.917
5989000	sonstige periodenfremde Erträge			-1.917
28	Außerordentliche Aufwendungen			6.137
7970000	periodenfremde Aufwendungen			6.137
7990100	Ausbuchung Kleinbeträge			0
29	Außerordentliches Ergebnis (Nr. 27 ./ Nr. 28)			4.220
30	Jahresergebnis (Nr. 26 und Nr. 29)	213.181	236.561	218.843
31	Erlöse der internen Leistungsbeziehungen	-74.956	-74.956	-74.956
9105000	Erträge ILV Anteil Sport in BGH/DGH	-74.956	-74.956	-74.956
32	Kosten der internen Leistungsbeziehungen	131.984	136.570	143.021
9201010	Kosten ILV Gemeindevorstand	17.955	17.640	17.658
9201020	Kosten ILV Hauptverwaltung	3.480	5.103	5.688
9201030	Kosten ILV Kämmerei	5.139	4.742	5.926
9201040	Kosten ILV Gemeindekasse	8.316	7.785	7.856
9201050	Kosten ILV Steuerverwaltung	582	617	640
9201060	Kosten ILV Liegenschaftsverwaltung	28.910	31.825	30.177
9201070	Kosten ILV Bauverwaltung	10.900	11.214	10.760
9201110	Kosten ILV Bauhof	11.417	11.417	11.417
9201120	Kosten ILV Fuhrpark Bauhof	675	675	675
9201130	Kosten ILV Geräte Bauhof	127	127	127
9202000	Kosten ILV Zuordnung der Zinsaufwendungen	44.483	45.425	52.097
33	Ergebnis der internen Leistungsbeziehungen	57.028	61.614	68.065
34	Jahresergebnis nach internen Leistungsbeziehungen	270.209	298.175	286.908

Haushaltsplan der Gemeinde Meinhard

Erläuterungen - Teilergebnishaushalt 153010 Dorfgemeinschaftshäuser/Bürgerhäuser

Erläuterungen zu Sachkonto 6161000

Terrassenfläche Nord BGH OTG 2.000,00 €

Erläuterungen zu Sachkonto 6161000

Umverlegung Abflussrohr 2.500,00 € BGH OTS

Haushaltsplan der Gemeinde Meinhard

Teilergebnishaushalt				
15301010 BGH Grebendorf				
Meinhard				
Nr.	Bezeichnung	Ansatz 2019	Ansatz 2018	Ergebnis 2017
01	Privatrechtliche Leistungsentgelte	-12.170	-11.786	-10.588
5003000	Umsatzerlöse aus Überlassung Gebäude und Räume	-7.300	-6.906	-5.768
5003100	Umsatzerlöse Benutzung BGH/DGH	-4.800	-4.800	-4.755
5003200	Umsatzerlöse Benutzung Kegelbahnen	-70	-80	-66
03	Kostenersatzleistungen und -erstattungen	-100	-100	-69
5488000	Kostenerstattungen von übrigen Bereichen	-100	-100	-69
08	Ertr.a.Aufl.v.Sonderp.a.Inv.zuw.-zusch.u.-Beitr.	-8.896	-8.896	-8.807
5460100	Erträge Auflös SOPO Invest vom öffentl Bereich	-7.861	-7.861	-7.772
5460199	Erträge Auflösung SOPO Sonderinvest. (Tilg.Bund)	-585	-585	-585
5461000	Erträge Auflös SOPO Invest nicht öffentl Bereich	-450	-450	-450
10	Summe der ordentlichen Erträge (Nr. 1 - 9)	-21.166	-20.782	-19.464
11	Personalaufwendungen	7.970	7.595	7.643
6201000	Entg. für geleist. Arbeitszeit (einschl. Zulagen)	6.500	6.220	6.093
6201001	Leistungsentgelt Beschäftigte ersetzt Kto. 6211000, nur für Loga-Buchungen	120	115	290
6401000	AG-Anteil zur Sozialvers. Entgeltbereich	1.350	1.260	1.260
12	Versorgungsaufwendungen	505	490	479
6451000	Auf. an Verso. kassen f tarifl. Beschäftigte	505	490	479
13	Aufwendungen für Sach- und Dienstleistungen	25.153	26.668	20.951
6051000	Strom	7.400	7.400	6.976
6054000	Heizöl	7.000	7.000	4.491
6056000	Wasser	700	550	516
6057000	Abwasser	846	950	888
6058000	Nebenkosten aus Vermietung und Verpachtung			421
6061000	Materialaufw. für Gebäude u. Außenanlagen		150	359
6081000	Reinigungsmaterial			123
6089000	übriger sonstiger Materialaufwand	150	150	104
6161000	Instandh. Gebäude, Außenanl. (Bauunterhaltung)	2.700	3.580	2.094
6166000	Wartungskosten	1.880	2.580	638
6171000	Aufwendungen für Fremdensorgung	800	690	708
6173000	Fremdreinigung	400	400	
6701000	Mieten, Pachten, Erbbauzinsen	610	610	586
6730000	Gebühren	72	72	70
6772000	Aufw. für Steuerberatung & Wirtschaftsprüfung			515
6832000	Telefonkosten	200	230	219
6900100	Beiträge f. Gebäudebezogene Versicherungen	2.395	2.306	2.242
14	Abschreibungen	22.696	22.705	22.182
6620000	Abschr. Gebäude u. -einr. , SachAnlag., InfrStrktV	21.376	21.380	20.376
6642000	Abschr. auf Betriebsausstattung	325	325	325
6650000	Abschreibung geringwertige Wirtschaftsgüter (GWG)	374	380	324
6673000	Pauschalwertberichtigung			537
6690099	Abschreibungen Sonderinvest.programm	621	620	620
18	Sonstige ordentliche Aufwendungen	1.298	1.298	1.298

Haushaltsplan der Gemeinde Meinhard

Teilergebnishaushalt 15301010 BGH Grebendorf

Meinhard

Nr.	Bezeichnung	Ansatz 2019	Ansatz 2018	Ergebnis 2017
7020000	Grundsteuer	1.298	1.298	1.298
19	Summe der ordentlichen Aufwendungen (Nr. 11 - 18)	57.622	58.756	52.553
20	Verwaltungsergebnis (Nr. 10 ./ Nr. 19)	36.456	37.974	33.089
24	Gesamtbetr. d. ordentl Erträge (Nr. 10 + Nr. 21)	-21.166	-20.782	-19.464
25	Gesamtb. d. ordentl. Aufwendung. (Nr. 19 + Nr. 22)	57.622	58.756	52.553
26	Ordentliches Ergebnis (Nr. 24 ./ Nr. 25)	36.456	37.974	33.089
27	Außerordentliche Erträge			-413
5989000	sonstige periodenfremde Erträge			-413
28	Außerordentliche Aufwendungen			3.867
7970000	periodenfremde Aufwendungen			3.867
7990100	Ausbuchung Kleinbeträge			0
29	Außerordentliches Ergebnis (Nr. 27 ./ Nr. 28)			3.454
30	Jahresergebnis (Nr. 26 und Nr. 29)	36.456	37.974	36.543
31	Erlöse der internen Leistungsbeziehungen	-22.487	-22.487	-22.487
9105000	Erträge ILV Anteil Sport in BGH/DGH	-22.487	-22.487	-22.487
32	Kosten der internen Leistungsbeziehungen	35.426	37.239	41.744
9201010	Kosten ILV Gemeindevorstand	2.565	2.520	2.523
9201020	Kosten ILV Hauptverwaltung	576	958	838
9201030	Kosten ILV Kämmerei	1.015	940	1.091
9201040	Kosten ILV Gemeindekasse	2.617	2.254	2.276
9201050	Kosten ILV Steuerverwaltung	317	360	374
9201060	Kosten ILV Liegenschaftsverwaltung	4.900	5.700	5.748
9201070	Kosten ILV Bauverwaltung	1.635	1.602	1.614
9201110	Kosten ILV Bauhof	4.540	4.540	4.540
9201120	Kosten ILV Fuhrpark Bauhof	45	45	45
9202000	Kosten ILV Zuordnung der Zinsaufwendungen	17.216	18.320	22.695
33	Ergebnis der internen Leistungsbeziehungen	12.939	14.752	19.257
34	Jahresergebnis nach internen Leistungsbeziehungen	49.395	52.726	55.800

Erläuterungen - Teilergebnishaushalt 15301010 BGH Grebendorf

Erläuterungen zu Sachkonto 6161000

Terrassenfläche Nord BGH OTG 2.000,00 €

Haushaltsplan der Gemeinde Meinhard

Teilergebnishaushalt				
15301020 DGH Jestädt				
Meinhard				
Nr.	Bezeichnung	Ansatz 2019	Ansatz 2018	Ergebnis 2017
01	Privatrechtliche Leistungsentgelte	-6.000	-5.924	-6.077
5003000	Umsatzerlöse aus Überlassung Gebäude und Räume	-3.000	-3.024	-3.076
5003100	Umsatzerlöse Benutzung BGH/DGH	-3.000	-2.900	-3.001
03	Kostenersatzleistungen und -erstattungen	-100	-100	-87
5488000	Kostenerstattungen von übrigen Bereichen	-100	-100	-87
08	Ertr.a.Aufl.v.Sonderp.a.Inv.zuw.-zusch.u.-Beitr.	-165	-165	
5460100	Erträge Auflös SOPO Invest vom öffentl Bereich	-165	-165	
09	Sonstige ordentliche Erträge			-6
5399000	andere sonstige betriebliche Erträge			-6
10	Summe der ordentlichen Erträge (Nr. 1 - 9)	-6.265	-6.189	-6.170
11	Personalaufwendungen	6.400	5.615	5.695
6201000	Entg. für geleist. Arbeitszeit (einschl. Zulagen)	4.560	4.305	4.221
6201001	Leistungsentgelt Beschäftigte ersetzt Kto. 6211000, nur für Loga-Buchungen	90	80	239
6401000	AG-Anteil zur Sozialvers. Entgeltbereich	1.400	1.230	1.236
6550000	Aufwendungen für Dienstjubiläen	350		
12	Versorgungsaufwendungen	360	340	334
6451000	Auf. an Verso. kassen f tarifl. Beschäftigte	360	340	334
13	Aufwendungen für Sach- und Dienstleistungen	12.152	20.853	14.779
6051000	Strom	1.800	1.850	1.669
6052000	Gas	5.600	5.700	5.439
6056000	Wasser	700	580	549
6057000	Abwasser	890	1.000	950
6058000	Nebenkosten aus Vermietung und Verpachtung			375
6061000	Materialaufw. für Gebäude u. Außenanlagen			1.063
6081000	Reinigungsmaterial			29
6089000	übriger sonstiger Materialaufwand	150	150	101
6161000	Instandh. Gebäude, Außenanl. (Bauunterhaltung)	200	8.700	2.398
6166000	Wartungskosten	800	900	
6171000	Aufwendungen für Fremdensorgung	300	300	309
6173000	Fremdreinigung	300	300	60
6701000	Mieten, Pachten, Erbbauzinsen	360	360	337
6772000	Aufw. für Steuerberatung & Wirtschaftsprüfung			515
6900100	Beiträge f. Gebäudebezogene Versicherungen	1.052	1.013	983
14	Abschreibungen	6.487	8.590	8.334
6620000	Abschr. Gebäude u. -einr. , SachAnlag., InfrStrktV	6.437	8.540	8.334
6650000	Abschreibung geringwertige Wirtschaftsgüter (GWG)	50	50	
19	Summe der ordentlichen Aufwendungen (Nr. 11 - 18)	25.399	35.398	29.141
20	Verwaltungsergebnis (Nr. 10 ./ Nr. 19)	19.134	29.209	22.971
24	Gesamtetr. d. ordentl Erträge (Nr. 10 + Nr. 21)	-6.265	-6.189	-6.170
25	Gesamtetr. d. ordentl. Aufwendung. (Nr. 19 + Nr. 22)	25.399	35.398	29.141

Haushaltsplan der Gemeinde Meinhard

Teilergebnishaushalt				
15301020 DGH Jestädt				
Meinhard				
Nr.	Bezeichnung	Ansatz 2019	Ansatz 2018	Ergebnis 2017
26	Ordentliches Ergebnis (Nr. 24 ./ Nr. 25)	19.134	29.209	22.971
27	Außerordentliche Erträge			-7
5989000	sonstige periodenfremde Erträge			-7
28	Außerordentliche Aufwendungen			467
7970000	periodenfremde Aufwendungen			467
29	Außerordentliches Ergebnis (Nr. 27 ./ Nr. 28)			459
30	Jahresergebnis (Nr. 26 und Nr. 29)	19.134	29.209	23.431
31	Erlöse der internen Leistungsbeziehungen	-12.743	-12.743	-12.743
9105000	Erträge ILV Anteil Sport in BGH/DGH	-12.743	-12.743	-12.743
32	Kosten der internen Leistungsbeziehungen	12.531	12.675	13.513
9201010	Kosten ILV Gemeindevorstand	2.565	2.520	2.523
9201020	Kosten ILV Hauptverwaltung	576	958	838
9201030	Kosten ILV Kämmerei	671	623	915
9201040	Kosten ILV Gemeindekasse	1.105	1.056	1.066
9201050	Kosten ILV Steuerverwaltung			53
9201060	Kosten ILV Liegenschaftsverwaltung	3.920	3.800	3.832
9201070	Kosten ILV Bauverwaltung	1.635	1.602	1.614
9201110	Kosten ILV Bauhof	1.539	1.539	1.539
9201120	Kosten ILV Fuhrpark Bauhof	99	99	99
9202000	Kosten ILV Zuordnung der Zinsaufwendungen	421	478	1.034
33	Ergebnis der internen Leistungsbeziehungen	-212	-68	770
34	Jahresergebnis nach internen Leistungsbeziehungen	18.922	29.141	24.201

Haushaltsplan der Gemeinde Meinhard

Teilergebnishaushalt				
15301030 BGH "Werratal" Schwebda				
Meinhard				
Nr.	Bezeichnung	Ansatz 2019	Ansatz 2018	Ergebnis 2017
01	Privatrechtliche Leistungsentgelte	-21.938	-22.037	-21.977
5003000	Umsatzerlöse aus Überlassung Gebäude und Räume	-20.938	-20.937	-20.939
5003100	Umsatzerlöse Benutzung BGH/DGH	-1.000	-1.100	-1.039
03	Kostenersatzleistungen und -erstattungen	-50	-50	-10
5488000	Kostenerstattungen von übrigen Bereichen	-50	-50	-10
10	Summe der ordentlichen Erträge (Nr. 1 - 9)	-21.988	-22.087	-21.988
11	Personalaufwendungen		6.480	6.613
6201000	Entg. für geleist. Arbeitszeit (einschl. Zulagen)		5.300	5.189
6201001	Leistungsentgelt Beschäftigte ersetzt Kto. 6211000, nur für Loga-Buchungen		100	185
6401000	AG-Anteil zur Sozialvers. Entgeltbereich		1.080	1.239
12	Versorgungsaufwendungen		415	403
6451000	Auf. an Verso. kassen f tarifl. Beschäftigte		415	403
13	Aufwendungen für Sach- und Dienstleistungen	38.034	32.177	51.557
6051000	Strom	7.600	6.200	5.871
6052000	Gas	10.200	10.200	9.652
6056000	Wasser	2.150	1.600	3.708
6057000	Abwasser	2.537	2.850	6.946
6061000	Materialaufw. für Gebäude u. Außenanlagen	120	120	531
6081000	Reinigungsmaterial	300	350	241
6089000	übriger sonstiger Materialaufwand	200	200	241
6161000	Instandh. Gebäude, Außenanl. (Bauunterhaltung)	4.060	1.820	15.893
6166000	Wartungskosten	2.240	2.600	2.142
6171000	Aufwendungen für Fremdensorgung	580	600	617
6173000	Fremdreinigung	2.580	300	
6701000	Mieten, Pachten, Erbbauzinsen	529	529	526
6772000	Aufw. für Steuerberatung & Wirtschaftsprüfung			515
6900100	Beiträge f. Gebäudebezogene Versicherungen	4.938	4.808	4.675
14	Abschreibungen	58.051	58.160	58.096
6620000	Abschr. Gebäude u. -einr., SachAnlag., InfrStrktV	57.652	57.660	57.652
6645000	Abschr. auf Geschäftsausstattung	140	140	140
6650000	Abschreibung geringwertige Wirtschaftsgüter (GWG)	259	360	304
18	Sonstige ordentliche Aufwendungen	733	733	733
7020000	Grundsteuer	733	733	733
19	Summe der ordentlichen Aufwendungen (Nr. 11 - 18)	96.818	97.965	117.402
20	Verwaltungsergebnis (Nr. 10 ./ Nr. 19)	74.830	75.878	95.415
24	Gesamtbetr. d. ordentl Erträge (Nr. 10 + Nr. 21)	-21.988	-22.087	-21.988
25	Gesamtb. d. ordentl. Aufwendung. (Nr. 19 + Nr. 22)	96.818	97.965	117.402
26	Ordentliches Ergebnis (Nr. 24 ./ Nr. 25)	74.830	75.878	95.415
27	Außerordentliche Erträge			-1.497
5989000	sonstige periodenfremde Erträge			-1.497

Haushaltsplan der Gemeinde Meinhard

Teilergebnishaushalt 15301030 BGH "Werratal" Schwebda

Meinhard

Nr.	Bezeichnung	Ansatz 2019	Ansatz 2018	Ergebnis 2017
28	Außerordentliche Aufwendungen			1.415
7970000	periodenfremde Aufwendungen			1.415
29	Außerordentliches Ergebnis (Nr. 27 ./ Nr. 28)			-81
30	Jahresergebnis (Nr. 26 und Nr. 29)	74.830	75.878	95.333
31	Erlöse der internen Leistungsbeziehungen	-23.236	-23.236	-23.236
9105000	Erträge ILV Anteil Sport in BGH/DGH	-23.236	-23.236	-23.236
32	Kosten der internen Leistungsbeziehungen	38.433	38.970	39.779
9201010	Kosten ILV Gemeindevorstand	2.565	2.520	2.523
9201020	Kosten ILV Hauptverwaltung	576	958	838
9201030	Kosten ILV Kämmerei	1.146	1.056	1.208
9201040	Kosten ILV Gemeindekasse	1.007	1.009	1.018
9201050	Kosten ILV Steuerverwaltung	106	103	107
9201060	Kosten ILV Liegenschaftsverwaltung	7.350	7.125	7.185
9201070	Kosten ILV Bauverwaltung	1.635	1.602	1.614
9201110	Kosten ILV Bauhof	2.084	2.084	2.084
9202000	Kosten ILV Zuordnung der Zinsaufwendungen	21.964	22.513	23.202
33	Ergebnis der internen Leistungsbeziehungen	15.197	15.734	16.543
34	Jahresergebnis nach internen Leistungsbeziehungen	90.027	91.612	111.876

Erläuterungen - Teilergebnishaushalt 15301030 BGH "Werratal" Schwebda

Erläuterungen zu Sachkonto 6161000

Umverlegung Abflussrohr 2.500,00 € BGH OTS

Haushaltsplan der Gemeinde Meinhard

Teilergebnishaushalt 15301040 DGH "Weinberghalle" Frieda Meinhard				
Nr.	Bezeichnung	Ansatz 2019	Ansatz 2018	Ergebnis 2017
01	Privatrechtliche Leistungsentgelte	-2.000	-1.950	-2.013
5003100	Umsatzerlöse Benutzung BGH/DGH	-1.700	-1.600	-1.717
5003200	Umsatzerlöse Benutzung Kegelbahnen	-300	-350	-296
03	Kostenersatzleistungen und -erstattungen	-50	-50	-54
5488000	Kostenerstattungen von übrigen Bereichen	-50	-50	-54
08	Ertr.a.Aufl.v.Sonderp.a.Inv.zuw.-zusch.u.-Beitr.	-12.021	-3.535	-3.535
5460100	Erträge Auflös SOPO Invest vom öffentl Bereich	-12.021	-3.535	-3.535
09	Sonstige ordentliche Erträge			-2.210
5330000	Erträge aus Schadensersatzleistungen			-2.210
10	Summe der ordentlichen Erträge (Nr. 1 - 9)	-14.071	-5.535	-7.811
11	Personalaufwendungen	9.920	9.490	8.880
6201000	Entg. für geleist. Arbeitszeit (einschl. Zulagen)	8.060	7.750	6.981
6201001	Leistungsentgelt Beschäftigte ersetzt Kto. 6211000, nur für Loga-Buchungen	160	150	298
6401000	AG-Anteil zur Sozialvers. Entgeltbereich	1.700	1.590	1.601
12	Versorgungsaufwendungen	630	590	592
6451000	Auf. an Verso. kassen f tarifl. Beschäftigte	630	590	592
13	Aufwendungen für Sach- und Dienstleistungen	21.575	35.210	19.817
6051000	Strom	3.910	3.910	3.654
6052000	Gas	10.500	10.500	10.010
6056000	Wasser	300	300	255
6057000	Abwasser	401	450	394
6061000	Materialaufw. für Gebäude u. Außenanlagen			84
6063000	Materialaufw. für Einrichtungen und Ausstattungen	100		
6081000	Reinigungsmaterial			21
6089000	übriger sonstiger Materialaufwand	150	400	101
6161000	Instandh. Gebäude, Außenanl. (Bauunterhaltung)	1.010	15.600	94
6166000	Wartungskosten	1.330	450	290
6169100	Aufwendungen für Schadensfälle			1.820
6171000	Aufwendungen für Fremdensorgung	190	190	158
6173000	Fremdreinigung	400	400	
6701000	Mieten, Pachten, Erbbauzinsen	20	20	
6772000	Aufw. für Steuerberatung & Wirtschaftsprüfung			515
6900100	Beiträge f. Gebäudebezogene Versicherungen	3.264	2.990	2.420
14	Abschreibungen	25.102	11.510	9.452
6620000	Abschr. Gebäude u. -einr. , SachAnlag., InfrStrktV	25.052	11.460	9.452
6650000	Abschreibung geringwertige Wirtschaftsgüter (GWG)	50	50	
18	Sonstige ordentliche Aufwendungen	376	376	376
7020000	Grundsteuer	376	376	376
19	Summe der ordentlichen Aufwendungen (Nr. 11 - 18)	57.603	57.176	39.116
20	Verwaltungsergebnis (Nr. 10 ./ Nr. 19)	43.532	51.641	31.305
24	Gesamtbetr. d. ordentl Erträge (Nr. 10 + Nr. 21)	-14.071	-5.535	-7.811

Haushaltsplan der Gemeinde Meinhard

Teilergebnishaushalt 15301040 DGH "Weinberghalle" Frieda

Meinhard

Nr.	Bezeichnung	Ansatz 2019	Ansatz 2018	Ergebnis 2017
25	Gesamt b. d. ordentl. Aufwendung. (Nr. 19 + Nr. 22)	57.603	57.176	39.116
26	Ordentliches Ergebnis (Nr. 24 ./ Nr. 25)	43.532	51.641	31.305
30	Jahresergebnis (Nr. 26 und Nr. 29)	43.532	51.641	31.305
31	Erlöse der internen Leistungsbeziehungen	-14.991	-14.991	-14.991
9105000	Erträge ILV Anteil Sport in BGH/DGH	-14.991	-14.991	-14.991
32	Kosten der internen Leistungsbeziehungen	18.139	20.197	17.392
9201010	Kosten ILV Gemeindevorstand	2.565	2.520	2.523
9201020	Kosten ILV Hauptverwaltung	576	958	838
9201030	Kosten ILV Kämmerei	1.080	998	1.149
9201040	Kosten ILV Gemeindekasse	1.007	1.009	1.018
9201050	Kosten ILV Steuerverwaltung	106	103	53
9201060	Kosten ILV Liegenschaftsverwaltung	5.880	9.500	5.748
9201070	Kosten ILV Bauverwaltung	1.635	1.602	1.614
9201110	Kosten ILV Bauhof	1.774	1.774	1.774
9201120	Kosten ILV Fuhrpark Bauhof	333	333	333
9201130	Kosten ILV Geräte Bauhof	127	127	127
9202000	Kosten ILV Zuordnung der Zinsaufwendungen	3.056	1.273	2.215
33	Ergebnis der internen Leistungsbeziehungen	3.148	5.206	2.401
34	Jahresergebnis nach internen Leistungsbeziehungen	46.680	56.847	33.706

Haushaltsplan der Gemeinde Meinhard

Teilergebnishaushalt 15301050 DGH Neuerode Meinhard				
Nr.	Bezeichnung	Ansatz 2019	Ansatz 2018	Ergebnis 2017
01	Privatrechtliche Leistungsentgelte	-600	-410	-655
5003100	Umsatzerlöse Benutzung BGH/DGH	-600	-410	-655
03	Kostenersatzleistungen und -erstattungen	-20	-20	-25
5488000	Kostenerstattungen von übrigen Bereichen	-20	-20	-25
08	Ertr.a.Aufl.v.Sonderp.a.Inv.zuw.-zusch.u.-Beitr.	-165	-925	-760
5460100	Erträge Auflös SOPO Invest vom öffentl Bereich	-165	-925	-760
10	Summe der ordentlichen Erträge (Nr. 1 - 9)	-785	-1.355	-1.440
12	Versorgungsaufwendungen			2
6451000	Auf. an Verso. kassen f tarifl. Beschäftigte			2
13	Aufwendungen für Sach- und Dienstleistungen	8.836	9.567	7.572
6051000	Strom	1.000	1.100	986
6052000	Gas	4.600	5.000	4.079
6056000	Wasser	210	200	167
6057000	Abwasser	223	260	226
6058000	Nebenkosten aus Vermietung und Verpachtung			286
6081000	Reinigungsmaterial			21
6089000	übriger sonstiger Materialaufwand	100	100	108
6161000	Instandh. Gebäude, Außenanl. (Bauunterhaltung)	400	400	118
6166000	Wartungskosten	910	1.110	111
6171000	Aufwendungen für Fremdensorgung	140	160	147
6173000	Fremdreinigung	400	400	
6701000	Mieten, Pachten, Erbbauzinsen	409	409	393
6772000	Aufw. für Steuerberatung & Wirtschaftsprüfung			515
6900100	Beiträge f. Gebäudebezogene Versicherungen	444	428	416
14	Abschreibungen	2.392	3.410	3.151
6620000	Abschr. Gebäude u. -einr., SachAnlag., InfrStrktV	2.342	3.360	3.151
6650000	Abschreibung geringwertige Wirtschaftsgüter (GWG)	50	50	
19	Summe der ordentlichen Aufwendungen (Nr. 11 - 18)	11.228	12.977	10.725
20	Verwaltungsergebnis (Nr. 10 ./ Nr. 19)	10.443	11.622	9.285
24	Gesamtbetr. d. ordentl Erträge (Nr. 10 + Nr. 21)	-785	-1.355	-1.440
25	Gesamtb. d. ordentl. Aufwendung. (Nr. 19 + Nr. 22)	11.228	12.977	10.725
26	Ordentliches Ergebnis (Nr. 24 ./ Nr. 25)	10.443	11.622	9.285
28	Außerordentliche Aufwendungen			388
7970000	periodenfremde Aufwendungen			388
29	Außerordentliches Ergebnis (Nr. 27 ./ Nr. 28)			388
30	Jahresergebnis (Nr. 26 und Nr. 29)	10.443	11.622	9.673
31	Erlöse der internen Leistungsbeziehungen	-1.499	-1.499	-1.499
9105000	Erträge ILV Anteil Sport in BGH/DGH	-1.499	-1.499	-1.499
32	Kosten der internen Leistungsbeziehungen	9.096	9.455	10.217

Haushaltsplan der Gemeinde Meinhard

Teilergebnishaushalt 15301050 DGH Neuerode

Meinhard

Nr.	Bezeichnung	Ansatz 2019	Ansatz 2018	Ergebnis 2017
9201010	Kosten ILV Gemeindevorstand	2.565	2.520	2.522
9201020	Kosten ILV Hauptverwaltung	85	483	838
9201030	Kosten ILV Kämmerei	409	375	521
9201040	Kosten ILV Gemeindekasse	860	819	826
9201050	Kosten ILV Steuerverwaltung	53	51	53
9201060	Kosten ILV Liegenschaftsverwaltung	2.940	2.850	2.874
9201070	Kosten ILV Bauverwaltung	1.635	1.602	1.614
9201110	Kosten ILV Bauhof	284	284	284
9201120	Kosten ILV Fuhrpark Bauhof	18	18	18
9202000	Kosten ILV Zuordnung der Zinsaufwendungen	247	453	667
33	Ergebnis der internen Leistungsbeziehungen	7.597	7.956	8.718
34	Jahresergebnis nach internen Leistungsbeziehungen	18.040	19.578	18.391

Haushaltsplan der Gemeinde Meinhard

Teilergebnishaushalt				
15301060 DGH Hitzelrode				
Meinhard				
Nr.	Bezeichnung	Ansatz 2019	Ansatz 2018	Ergebnis 2017
01	Privatrechtliche Leistungsentgelte	-760	-790	-779
5003100	Umsatzerlöse Benutzung BGH/DGH	-700	-720	-719
5003200	Umsatzerlöse Benutzung Kegelbahnen	-60	-70	-60
03	Kostenersatzleistungen und -erstattungen	-20	-20	-5
5488000	Kostenerstattungen von übrigen Bereichen	-20	-20	-5
08	Ertr.a.Aufl.v.Sonderp.a.Inv.zuw.-zusch.u.-Beitr.	-165	-165	
5460100	Erträge Auflös SOPO Invest vom öffentl Bereich	-165	-165	
10	Summe der ordentlichen Erträge (Nr. 1 - 9)	-945	-975	-784
11	Personalaufwendungen		720	2.607
6201000	Entg. für geleist. Arbeitszeit (einschl. Zulagen)		550	1.903
6201001	Leistungsentgelt Beschäftigte ersetzt Kto. 6211000, nur für Loga-Buchungen			129
6401000	AG-Anteil zur Sozialvers. Entgeltbereich		170	575
13	Aufwendungen für Sach- und Dienstleistungen	9.337	9.351	7.744
6051000	Strom	2.000	2.050	1.887
6054000	Heizöl	4.000	4.000	3.364
6056000	Wasser	460	300	268
6057000	Abwasser	450	450	418
6081000	Reinigungsmaterial			21
6089000	übriger sonstiger Materialaufwand	100	200	101
6161000	Instandh. Gebäude, Außenanl. (Bauunterhaltung)	300	300	346
6166000	Wartungskosten	820	870	87
6171000	Aufwendungen für Fremdensorgung	110	110	84
6173000	Fremdreinigung	400	400	
6772000	Aufw. für Steuerberatung & Wirtschaftsprüfung			515
6900100	Beiträge f. Gebäudebezogene Versicherungen	697	671	652
14	Abschreibungen	2.144	2.220	1.963
6620000	Abschr. Gebäude u. -einr., SachAnlag., InfrStrktV	2.094	2.110	1.910
6650000	Abschreibung geringwertige Wirtschaftsgüter (GWG)	50	110	53
19	Summe der ordentlichen Aufwendungen (Nr. 11 - 18)	11.481	12.291	12.314
20	Verwaltungsergebnis (Nr. 10 ./ Nr. 19)	10.536	11.316	11.530
24	Gesamtbetr. d. ordentl Erträge (Nr. 10 + Nr. 21)	-945	-975	-784
25	Gesamtb. d. ordentl. Aufwendung. (Nr. 19 + Nr. 22)	11.481	12.291	12.314
26	Ordentliches Ergebnis (Nr. 24 ./ Nr. 25)	10.536	11.316	11.530
30	Jahresergebnis (Nr. 26 und Nr. 29)	10.536	11.316	11.530
32	Kosten der internen Leistungsbeziehungen	10.284	9.774	11.135
9201010	Kosten ILV Gemeindevorstand	2.565	2.520	2.522
9201020	Kosten ILV Hauptverwaltung	1.006	394	749
9201030	Kosten ILV Kämmerei	409	375	521
9201040	Kosten ILV Gemeindekasse	860	819	826
9201060	Kosten ILV Liegenschaftsverwaltung	1.960	1.425	2.395

Haushaltsplan der Gemeinde Meinhard

Teilergebnishaushalt 15301060 DGH Hitzelrode

Meinhard

Nr.	Bezeichnung	Ansatz 2019	Ansatz 2018	Ergebnis 2017
9201070	Kosten ILV Bauverwaltung	1.635	1.602	1.614
9201110	Kosten ILV Bauhof	464	464	464
9202000	Kosten ILV Zuordnung der Zinsaufwendungen	1.385	2.175	2.044
33	Ergebnis der internen Leistungsbeziehungen	10.284	9.774	11.135
34	Jahresergebnis nach internen Leistungsbeziehungen	20.820	21.090	22.665

Haushaltsplan der Gemeinde Meinhard

Teilergebnishaushalt				
15301070 DGH Motzenrode				
Meinhard				
Nr.	Bezeichnung	Ansatz 2019	Ansatz 2018	Ergebnis 2017
01	Privatrechtliche Leistungsentgelte	-600	-550	-582
5003100	Umsatzerlöse Benutzung BGH/DGH	-600	-550	-582
03	Kostenersatzleistungen und -erstattungen	-20	-20	
5488000	Kostenerstattungen von übrigen Bereichen	-20	-20	
10	Summe der ordentlichen Erträge (Nr. 1 - 9)	-620	-570	-582
11	Personalaufwendungen			151
6401000	AG-Anteil zur Sozialvers. Entgeltbereich			151
12	Versorgungsaufwendungen			1
6451000	Auf. an Verso. kassen f tarifl. Beschäftigte			1
13	Aufwendungen für Sach- und Dienstleistungen	8.263	9.531	9.687
6051000	Strom	5.850	6.900	6.504
6056000	Wasser	200	190	147
6057000	Abwasser	223	250	187
6061000	Materialaufw. für Gebäude u. Außenanlagen			189
6081000	Reinigungsmaterial			21
6089000	übriger sonstiger Materialaufwand	100	100	101
6161000	Instandh. Gebäude, Außenanl. (Bauunterhaltung)	300	300	901
6166000	Wartungskosten	350	475	99
6171000	Aufwendungen für Fremdensorgung	90	90	59
6173000	Fremdreinigung	300	200	
6701000	Mieten, Pachten, Erbbauzinsen	20	20	
6772000	Aufw. für Steuerberatung & Wirtschaftsprüfung			515
6832000	Telefonkosten	200	400	375
6900100	Beiträge f. Gebäudebezogene Versicherungen	630	606	589
14	Abschreibungen	3.807	3.810	3.757
6620000	Abschr. Gebäude u. -eintr., SachAnlag., InfrStrktV	3.757	3.760	3.757
6650000	Abschreibung geringwertige Wirtschaftsgüter (GWG)	50	50	
19	Summe der ordentlichen Aufwendungen (Nr. 11 - 18)	12.070	13.341	13.597
20	Verwaltungsergebnis (Nr. 10 ./ Nr. 19)	11.450	12.771	13.014
24	Gesamtbetr. d. ordentl Erträge (Nr. 10 + Nr. 21)	-620	-570	-582
25	Gesamtb. d. ordentl. Aufwendung. (Nr. 19 + Nr. 22)	12.070	13.341	13.597
26	Ordentliches Ergebnis (Nr. 24 ./ Nr. 25)	11.450	12.771	13.014
30	Jahresergebnis (Nr. 26 und Nr. 29)	11.450	12.771	13.014
32	Kosten der internen Leistungsbeziehungen	7.928	8.096	9.042
9201010	Kosten ILV Gemeindevorstand	2.565	2.520	2.522
9201020	Kosten ILV Hauptverwaltung	85	394	749
9201030	Kosten ILV Kämmerei	409	375	521
9201040	Kosten ILV Gemeindekasse	860	819	826
9201060	Kosten ILV Liegenschaftsverwaltung	1.960	1.425	2.395
9201070	Kosten ILV Bauverwaltung	1.090	1.602	1.076

Haushaltsplan der Gemeinde Meinhard

Teilergebnishaushalt 15301070 DGH Motzenrode

Meinhard

Nr.	Bezeichnung	Ansatz 2019	Ansatz 2018	Ergebnis 2017
9201110	Kosten ILV Bauhof	732	732	732
9201120	Kosten ILV Fuhrpark Bauhof	180	180	180
9202000	Kosten ILV Zuordnung der Zinsaufwendungen	47	49	41
33	Ergebnis der internen Leistungsbeziehungen	7.928	8.096	9.042
34	Jahresergebnis nach internen Leistungsbeziehungen	19.378	20.867	22.056

Haushaltsplan der Gemeinde Meinhard

Teilergebnishaushalt 15301099 BGH/DGH Allgemein

Meinhard

Nr.	Bezeichnung	Ansatz 2019	Ansatz 2018	Ergebnis 2017
13	Aufwendungen für Sach- und Dienstleistungen	6.800	6.150	-1.987
6058000	Nebenkosten aus Vermietung und Verpachtung	1.100	1.000	
6061000	Materialaufw. für Gebäude u. Außenanlagen	500		
6063000	Materialaufw. für Einrichtungen und Ausstattungen	1.000	1.000	
6070000	Aufw. für Berufskleidung, Arbeitsschutzmittel		150	
6081000	Reinigungsmaterial	300	300	
6161000	Instandh. Gebäude, Außenanl. (Bauunterhaltung)			-1.987
6163000	Instandh. von Einrichtungen und Ausstattungen	300	300	
6772000	Aufw. für Steuerberatung & Wirtschaftsprüfung	3.600	3.400	
19	Summe der ordentlichen Aufwendungen (Nr. 11 - 18)	6.800	6.150	-1.987
20	Verwaltungsergebnis (Nr. 10 ./ Nr. 19)	6.800	6.150	-1.987
25	Gesamtb. d. ordentl. Aufwendung. (Nr. 19 + Nr. 22)	6.800	6.150	-1.987
26	Ordentliches Ergebnis (Nr. 24 ./ Nr. 25)	6.800	6.150	-1.987
30	Jahresergebnis (Nr. 26 und Nr. 29)	6.800	6.150	-1.987
32	Kosten der internen Leistungsbeziehungen	147	164	199
9202000	Kosten ILV Zuordnung der Zinsaufwendungen	147	164	199
33	Ergebnis der internen Leistungsbeziehungen	147	164	199
34	Jahresergebnis nach internen Leistungsbeziehungen	6.947	6.314	-1.788

Haushaltsplan der Gemeinde Meinhard

Teilergebnishaushalt				
15303001 Freizeit- und Erholungseinrichtung Werratalsee				
Meinhard				
Nr.	Bezeichnung	Ansatz 2019	Ansatz 2018	Ergebnis 2017
01	Privatrechtliche Leistungsentgelte	-6.155	-6.155	-9.186
5003000	Umsatzerlöse aus Überlassung Gebäude und Räume			-2.685
5004000	Umsatzerlöse aus Überlassung von Rechten	-6.155	-6.155	-6.471
5005000	Umsatzerlöse aus d sonst Nutzung v Vermögen/ Recht			-30
02	Öffentlich-rechtliche Leistungsentgelte			-4.032
5110000	öffentlich rechtliche Benutzungsgebühren			-4.032
03	Kostenersatzleistungen und -erstattungen		-160	
5488000	Kostenerstattungen von übrigen Bereichen		-160	
08	Ertr.a.Aufl.v.Sonderp.a.Inv.zuw.-zusch.u.-Beitr.	-4.845	-4.847	-4.848
5460100	Erträge Auflös SOPO Invest vom öffentl Bereich	-4.708	-4.710	-4.711
5461000	Erträge Auflös SOPO Invest nicht öffentl Bereich	-137	-137	-137
09	Sonstige ordentliche Erträge		-400	
5399000	andere sonstige betriebliche Erträge		-400	
10	Summe der ordentlichen Erträge (Nr. 1 - 9)	-11.000	-11.562	-18.066
13	Aufwendungen für Sach- und Dienstleistungen	8.595	8.334	16.708
6051000	Strom	150	150	134
6056000	Wasser	600	700	670
6065000	Materialaufw. für Straßen, Wege, Plätze u.ä.			1.145
6089000	übriger sonstiger Materialaufwand	100	200	
6120000	Entwickl.-, Versuchs- und Konstr.Arbeit durch 3.			1.365
6165000	Instandh. v. Sachanl. Gemeingebr., Infrastr.verm.	4.000	1.500	125
6171000	Aufwendungen für Fremdensorgung	600	600	1.493
6173000	Fremdreinigung			1.200
6174000	Bestreifung Werratalsee	1.500	3.500	8.988
6175000	Wasseruntersuchungen	1.000	1.000	988
6701000	Mieten, Pachten, Erbbauzinsen	54	54	54
6832000	Telefonkosten	190	240	227
6840000	amtliche Bekanntmachungen	100	100	37
6900100	Beiträge f. Gebäudebezogene Versicherungen	301	290	281
14	Abschreibungen	7.752	8.130	8.485
6620000	Abschr. Gebäude u. -einr. , SachAnlag., InfrStrktV	7.652	8.030	8.027
6650000	Abschreibung geringwertige Wirtschaftsgüter (GWG)	100	100	
6673000	Pauschalwertberichtigung			458
19	Summe der ordentlichen Aufwendungen (Nr. 11 - 18)	16.347	16.464	25.193
20	Verwaltungsergebnis (Nr. 10 ./ Nr. 19)	5.347	4.902	7.128
24	Gesamtbetr. d. ordentl Erträge (Nr. 10 + Nr. 21)	-11.000	-11.562	-18.066
25	Gesamtb. d. ordentl. Aufwendung. (Nr. 19 + Nr. 22)	16.347	16.464	25.193
26	Ordentliches Ergebnis (Nr. 24 ./ Nr. 25)	5.347	4.902	7.128
30	Jahresergebnis (Nr. 26 und Nr. 29)	5.347	4.902	7.128
32	Kosten der internen Leistungsbeziehungen	31.721	32.951	34.681

Haushaltsplan der Gemeinde Meinhard

Teilergebnishaushalt

15303001 Freizeit- und Erholungseinrichtung Werratalsee

Meinhard

Nr.	Bezeichnung	Ansatz 2019	Ansatz 2018	Ergebnis 2017
9201110	Kosten ILV Bauhof	9.782	9.782	9.782
9201120	Kosten ILV Fuhrpark Bauhof	2.723	2.723	2.723
9201130	Kosten ILV Geräte Bauhof	30	30	30
9202000	Kosten ILV Zuordnung der Zinsaufwendungen	19.186	20.416	22.146
33	Ergebnis der internen Leistungsbeziehungen	31.721	32.951	34.681
34	Jahresergebnis nach internen Leistungsbeziehungen	37.068	37.853	41.809

Erläuterungen - Teilergebnishaushalt

15303001 Freizeit- und Erholungseinrichtung Werratalsee

Erläuterungen zu Sachkonto 6174000

DLRG Wachdienstaufwendung 0,00 € Werratalsee
Bootsbestreifung 1.500,00 € Werratalsee

Haushaltsplan der Gemeinde Meinhard

Teilergebnishaushalt				
16 Allgemeine Finanzwirtschaft				
Meinhard				
Nr.	Bezeichnung	Ansatz 2019	Ansatz 2018	Ergebnis 2017
05	Steuern steuerähnl. Ertr.einschl.Ertr.aus ges.Uml.	-3.974.200	-3.925.700	-3.819.441
5500100	Gemeindeanteil an der Einkommensteuer	-2.140.000	-2.100.000	-1.986.449
5504000	Gemeindeanteil an der Umsatzsteuer	-172.000	-180.000	-109.455
5551000	Grundsteuer A	-66.200	-53.500	-53.807
5552000	Grundsteuer B	-761.700	-757.200	-754.750
5553000	Gewerbsteuer	-800.000	-800.000	-879.478
5559120	Sonst Vergnügungsst, einschl Spielapparatsteuer	-3.300	-3.300	-3.724
5559200	Hundesteuer	-31.000	-31.700	-31.779
06	Erträge aus Transferleistungen	-129.000	-125.000	-134.432
5477000	Ausgleichsleistungen Familienleistungsgesetz	-129.000	-125.000	-134.432
07	Ertr.a.Zuweisgn.u.Zusch.f.lfd.Zwecke u.allg.Uml.	-2.300.565	-2.530.977	-2.446.517
5401001	Allg Finanzzuweis d Landes nach FAG			-28.700
5401010	Schlüsselzuweisungen	-2.300.265	-2.530.677	-2.417.599
5421000	Zuweisungen für lfd Zwecke vom Land	-300	-300	-218
08	Ertr.a.Aufl.v.Sonderp.a.Inv.zuw.-zusch.u.-Beitr.	-435.396	-446.364	-446.369
5460099	Erträge Auflösung SOPO Sonderinvest. (Tilg. Land)	-10.179	-10.179	-10.180
5460100	Erträge Auflös SOPO Invest vom öffentl Bereich	-423.517	-434.485	-425.500
5460110	Erträge Auflös SOPO Invest vom öffentl Bereich Wasserversorgung			-8.989
5460199	Erträge Auflösung SOPO Sonderinvest. (Tilg.Bund)	-1.700	-1.700	-1.700
10	Summe der ordentlichen Erträge (Nr. 1 - 9)	-6.839.161	-7.028.041	-6.846.759
13	Aufwendungen für Sach- und Dienstleistungen	3.000	3.000	503
6750000	Bankspesen / Kosten d. Geldverkehrs u.d. Kapitalbe	3.000	3.000	503
14	Abschreibungen			31.950
6672000	Einzelwertberichtigung			5.283
6673000	Pauschalwertberichtigung			26.667
16	Steueraufw.einschl.Aufw.a.ges.Uml.verpfl.	2.921.300	2.986.000	3.037.923
7354100	Kreisumlage	1.901.600	1.932.900	1.777.380
7354110	Kreisumlage ohne Finbu für Planung			192.300
7354200	Schulumlage	912.700	931.100	844.332
7354210	Schulumlage ohne Finbu für Planung			91.500
7380100	Gewerbsteuerumlage	107.000	122.000	132.411
18	Sonstige ordentliche Aufwendungen			2.496
7420000	Kapitalertragsteuer			2.366
7490000	sonst. Steuern vom Einkommen und Ertrag			130
19	Summe der ordentlichen Aufwendungen (Nr. 11 - 18)	2.924.300	2.989.000	3.072.871
20	Verwaltungsergebnis (Nr. 10 ./ Nr. 19)	-3.914.861	-4.039.041	-3.773.888
21	Finanzerträge	-100	-100	-9.517
5710100	Bankzinsen			-9.467
5763000	Verzinsung von Steuernachforderungen u. -erstatt.	-100	-100	
5790900	Übrige sonstige Zinsen und ähnl. Erträge			-50
22	Zinsen und andere Finanzaufwendungen	367.475	468.077	465.540

Haushaltsplan der Gemeinde Meinhard

Teilergebnishaushalt 16 Allgemeine Finanzwirtschaft

Meinhard

Nr.	Bezeichnung	Ansatz 2019	Ansatz 2018	Ergebnis 2017
7710099	Kreditzinsen "Zinsdienstumlage"	8.300	8.622	8.996
7710100	Darlehenszinsen	325.000	400.000	369.049
7710110	Swapzinsen	17.000	31.000	70.938
7710200	Zinsen Kassenkredit u. Sollzinsen	5.000	15.000	2.850
7730200	Auflösung Ansparraten Fondsdarlehen	12.175	13.455	
7731000	Ansparraten			13.707
23	Finanzergebnis (Nr. 21 - Nr. 22)	367.375	467.977	456.023
24	Gesamtbetr. d. ordentl Erträge (Nr. 10 + Nr. 21)	-6.839.261	-7.028.141	-6.856.276
25	Gesamtb. d. ordentl. Aufwendung. (Nr. 19 + Nr. 22)	3.291.775	3.457.077	3.538.411
26	Ordentliches Ergebnis (Nr. 24 ./ Nr. 25)	-3.547.486	-3.571.064	-3.317.865
27	Außerordentliche Erträge			-2.602
5989000	sonstige periodenfremde Erträge			-54
5990900	sonstige außerordentliche Erträge			-2.548
28	Außerordentliche Aufwendungen			11
7990100	Ausbuchung Kleinbeträge			11
29	Außerordentliches Ergebnis (Nr. 27 ./ Nr. 28)			-2.592
30	Jahresergebnis (Nr. 26 und Nr. 29)	-3.547.486	-3.571.064	-3.320.457
31	Erlöse der internen Leistungsbeziehungen	-346.032	-414.574	-462.689
9102000	Erträge ILV Zuordnung der Zinsaufwendungen	-346.032	-414.574	-462.689
33	Ergebnis der internen Leistungsbeziehungen	-346.032	-414.574	-462.689
34	Jahresergebnis nach internen Leistungsbeziehungen	-3.893.518	-3.985.638	-3.783.146

Erläuterungen - Teilergebnishaushalt 16 Allgemeine Finanzwirtschaft

Erläuterungen zu Sachkonto 5551000

Grundsteuer A Hebesatz 650%

Erläuterungen zu Sachkonto 5552000

Grundsteuer B Hebesatz 650%

Erläuterungen zu Sachkonto 5553000

Gewerbsteuer Hebesatz 450%

Erläuterungen zu Sachkonto 5559200

Hundsteuer 1. Hund 54,00 €; 2. Hund 138,00 €; ab 3. Hund 216,00 €

Erläuterungen zu Sachkonto 7354100

Kreisumlage 34,19 % (2018 : 34,44 %)

Erläuterungen zu Sachkonto 7354200

Schulumlage 16,41 % (2018 : 16,59 %)

Haushaltsplan der Gemeinde Meinhard

Teilfinanzhaushalt

16 Allgemeine Finanzwirtschaft (nach Muster 11)

Meinhard

Nr.	Bezeichnung	HH-Ansatz 2019	Verpflichtungs- ermächtigung	HH-Ansatz 2018	Erg. Jahres- abschl. 2017	Gesamt- auszahl-ungsb.	davon bisher bereit-gestellt
	Einzahlungen aus Investitionstätigkeit						
20	+ Einz. aus Investitionszuweis. und Zuschüssen sowie aus Investitionsbeiträgen	74.000,00	0,00	80.000,00	182.384,50	0,00	0,00
21	+ Einz. aus Abgängen von Vermögensgegenständen des Sachanlagevermögens	0,00	0,00	0,00	0,00	0,00	0,00
	und des immateriellen Anlagevermögens	0,00	0,00	0,00	0,00	0,00	0,00
22	+ Einz. aus Abgängen von Vermögensgegenständen des Finanzanlagevermögens	0,00	0,00	0,00	0,00	0,00	0,00
	Einzahlungen aus Finanzierungstätigkeit						
31	+ Einz. aus der Aufnahme von Krediten und wirtschaftlich vergleichbaren Vorgängen	5.133.734,00	0,00	1.245.864,00	423.100,79	0,00	0,00
	für Investitionen	0,00	0,00	0,00	0,00	0,00	0,00
	Summe	5.207.734,00	0,00	1.325.864,00	605.485,29	0,00	0,00
	Auszahlungen aus Investitionstätigkeit						
24A	- Ausz. aus gewährten Investitionszuweisungen und -zuschüssen	0,00	0,00	0,00	0,00	0,00	0,00
24	- Ausz. für den Erwerb von Grundstücken und Gebäuden	0,00	0,00	0,00	0,00	0,00	0,00
25	- Ausz. für Baumaßnahmen	0,00	0,00	0,00	0,00	0,00	0,00
26	- Ausz. für Investitionen in das sonst. Sachanlagevermögen und immat. Anlagever.	0,00	0,00	0,00	0,00	0,00	0,00
27	- Ausz. für Investitionen in das Finanzanlagevermögen	0,00	0,00	0,00	0,00	-138.000,00	-138.000,00
	Auszahlungen aus Finanzierungstätigkeit						
32	- Auszahlungen für die Tilgung von Krediten und wirtschaftlich vergl. Vorgängen	-3.919.710,00	0,00	-714.950,00	-850.736,29	-16.477.312,00	-14.021.572,00
	für Investitionen	0,00	0,00	0,00	0,00	0,00	0,00
	Summe	-3.919.710,00	0,00	-714.950,00	-850.736,29	-16.615.312,00	-14.159.572,00
	Saldo (Einzahlungen ./ Auszahlungen)	1.288.024,00	0,00	610.914,00	-245.251,00	-16.615.312,00	-14.159.572,00

Haushaltsplan der Gemeinde Meinhard

Investitionen							
16 Allgemeine Finanzwirtschaft							
Meinhard							
Nr. Bezeichnung	Ansatz 2019	Verpflichtungs- Ermächtigungen	Ansatz 2018	Jahres- ergebnis 2017	Finanzplan 2020	Finanzplan 2021 2022	Bish. bereitgest. Ges. Ein- Ausz.
1150100025 Kanalerneuerung Schwebda B249							9.200,43
20 20 Einz.a.Inv.zuw.u.-zusch.s.a.Inv.beitr.							9.200,43
1530100009 Neukonzeption DGH "Weinberghalle" Frieda				24.075,00			275.700,00
20 20 Einz.a.Inv.zuw.u.-zusch.s.a.Inv.beitr.				24.075,00			275.700,00
1610100002 Investitionsstrukturpauschale für den ländl. Raum	74.000,00		80.000,00	53.300,00	74.000,00	74.000,00 74.000,00	317.900,00 350.300,00
20 20 Einz.a.Inv.zuw.u.-zusch.s.a.Inv.beitr.	74.000,00		80.000,00	53.300,00	74.000,00	74.000,00 74.000,00	317.900,00 350.300,00
1620100001 Darlehen (Kreditmarkt)	1.262.470,00		465.500,00	-346.354,47	69.590,00	276.790,00 451.090,00	8.063.233,00 -122.790,53
30 31 Einz.a.d.Aufn.v.Kred.u inn.Darl.u. wirtschaftl.	1.662.470,00		835.500,00		519.590,00	748.790,00 961.090,00	12.741.233,00 3.824.000,00
31 32 Ausz.f.d.Tilg.v.Kred.u.inn.Darl.. wirtschaftl.	-400.000,00		-370.000,00	-346.354,47	-450.000,00	-472.000,00 -510.000,00	-4.678.000,00 -3.946.790,53
1620100002 Darlehen (Land)	-60.460,00		-65.600,00	-68.121,05	-60.460,00	-60.460,00 -54.070,00	-350.715,00 -288.062,02
30 31 Einz.a.d.Aufn.v.Kred.u inn.Darl.u. wirtschaftl.							500.000,00 500.000,00
31 32 Ausz.f.d.Tilg.v.Kred.u.inn.Darl.. wirtschaftl.	-60.460,00		-65.600,00	-68.121,05	-60.460,00	-60.460,00 -54.070,00	-850.715,00 -788.062,02
1620100003 Umschuldung Darlehen auf dem Kreditmarkt							
30 31 Einz.a.d.Aufn.v.Kred.u inn.Darl.u. wirtschaftl.	3.323.000,00		261.000,00	423.100,79		440.000,00	8.226.652,00 4.646.562,55
31 32 Ausz.f.d.Tilg.v.Kred.u.inn.Darl.. wirtschaftl.	-3.323.000,00		-261.000,00	-423.100,79		-440.000,00	-8.226.652,00 -4.646.562,55
1620100007 Ansparraten Hess. Investitionsfond 07 7 Zinsen und sonstige Finanzeinzahlungen				60.000,00			-20.000,00
16 16 Zinsen und ähnliche Auszahlungen				60.000,00			60.000,00 -5.000,00 -60.000,00 -15.000,00
31 32 Ausz.f.d.Tilg.v.Kred.u.inn.Darl.. wirtschaftl.							
1620100008 Darlehen (Ansparraten) HLG	-34.500,00		-138.000,00	-138.000,00			-1.138.500,00 -1.161.500,00
12 12 Auszahlungen für Sach- und Dienstleistungen	-34.500,00		-138.000,00	-138.000,00			-448.500,00 -724.500,00 -552.000,00 -437.000,00 -138.000,00
16 16 Zinsen und ähnliche Auszahlungen							
27 27 Ausz.f.Invest.i.d.Finanzanl.Verm.							
1620100009 Darlehen KIP Kommunalinvestitionsprogramm	143.084,00		144.184,00		-5.180,00	-5.180,00 -5.180,00	350.568,00 360.928,00
30 31 Einz.a.d.Aufn.v.Kred.u inn.Darl.u. wirtschaftl.	148.264,00		149.364,00				
31 32 Ausz.f.d.Tilg.v.Kred.u.inn.Darl.. wirtschaftl.	-5.180,00		-5.180,00		-5.180,00	-5.180,00 -5.180,00	-10.360,00
K162010005 Sonderinvestitionsprogramm Landesmittel	-12.220,00		-12.220,00	-12.215,96	-12.220,00	-12.220,00 -12.220,00	-113.295,00 -97.727,68
20 20 Einz.a.Inv.zuw.u.-zusch.s.a.Inv.beitr.							305.400,00
30 31 Einz.a.d.Aufn.v.Kred.u inn.Darl.u. wirtschaftl.							61.080,00 366.479,00
31 32 Ausz.f.d.Tilg.v.Kred.u.inn.Darl.. wirtschaftl.	-12.220,00		-12.220,00	-12.215,96	-12.220,00	-12.220,00 -12.220,00	-113.295,00 -97.727,68
K162010006 Sonderinvestitionsprogramm Bundemittel	-950,00		-950,00	-944,02	-950,00	-950,00 -950,00	-9.650,00 -6.774,79
20 20 Einz.a.Inv.zuw.u.-zusch.s.a.Inv.beitr.							99.128,00
30 31 Einz.a.d.Aufn.v.Kred.u inn.Darl.u. wirtschaftl.							14.165,00 28.321,00
31 32 Ausz.f.d.Tilg.v.Kred.u.inn.Darl.. wirtschaftl.	-950,00		-950,00	-944,02	-950,00	-950,00 -950,00	-9.650,00 -6.774,79

Mittelfristige Ergebnis- und Finanzplanung

Haushaltsplan der Gemeinde Meinhard

Mittelfristige Ergebnisplanung						
Meinhard						
KVKR	Arten der Erträge ud Aufwendungen	Ansatz 2018	Ansatz 2019	Plan 2020	Plan 2021	Plan 2022
	Erträge	0,00	0,00	0,00	0,00	0,00
50	Privatrechtliche Leistungsentgelte	-119.000,00	-153.666,00	-153.666,00	-153.666,00	-153.666,00
51	Öffentlich-rechtliche Leistungsentgelte	-1.892.850,00	-1.752.550,00	-1.755.550,00	-1.755.550,00	-1.755.550,00
548-549	Kostenersatzleistungen und -erstattungen	-159.629,00	-159.394,00	-156.794,00	-156.794,00	-156.794,00
52	Bestandsveränderungen & aktivierte Eigenleistungen	0,00	0,00	0,00	0,00	0,00
5500	Gemeindeanteil an der Einkommenssteuer	-2.100.000,00	-2.140.000,00	-2.279.000,00	-2.400.000,00	-2.533.000,00
5504	Gemeindeanteil an der Umsatzsteuer	-180.000,00	-172.000,00	-178.000,00	-183.000,00	-187.000,00
5551	Grundsteuer A	-53.500,00	-66.200,00	-52.700,00	-52.700,00	-52.700,00
5552	Grundsteuer B	-757.200,00	-761.700,00	-758.000,00	-758.000,00	-758.000,00
5553	Gewerbsteuer	-800.000,00	-800.000,00	-810.000,00	-818.000,00	-800.000,00
5554	Grunderwerbsteuer	0,00	0,00	0,00	0,00	0,00
5559	Andere Steuern	-35.000,00	-34.300,00	-34.300,00	-34.300,00	-34.300,00
558	Erträge aus Umlagen	0,00	0,00	0,00	0,00	0,00
55..	Sonst. Erträge aus Steuern, sonst. steuerähnl. Erträge, sonst. Umlagen	0,00	0,00	0,00	0,00	0,00
547	Erträge aus Transferleistungen	-125.000,00	-129.000,00	-134.000,00	-136.000,00	-139.000,00
540-543	Erträge aus Zuweisungen & Zuschüsse für lauf. Zwecke & allg. Umlagen	-2.833.877,00	-2.844.321,00	-2.822.521,00	-2.816.521,00	-2.822.521,00
546	Erträge aus der Auflösung von Sonderposten	-636.604,00	-633.474,00	-673.622,00	-679.620,00	-686.470,00
53	Sonstige Ordentliche Erträge	-134.513,00	-108.882,00	-108.882,00	-108.882,00	-108.882,00
10	Summe der ordentlichen Erträge	-9.827.173,00	-9.755.487,00	-9.917.035,00	-10.053.033,00	-10.187.883,00
	Aufwendungen	0,00	0,00	0,00	0,00	0,00
62,63,..	Personalaufwendungen (62,63,640-643,647-649,65)	2.776.716,00	2.894.570,00	2.891.323,00	2.948.119,00	3.006.041,00
644-646	Versorgungsaufwendungen	540.384,00	510.881,00	511.377,00	514.614,00	517.919,00
60,61,..	Aufwendungen für Sach- und Dienstleistungen (60,61,67-69)	1.234.238,00	1.486.231,00	1.440.677,00	1.433.777,00	1.421.964,00
66	Abschreibungen	1.210.189,00	1.166.568,00	1.289.356,00	1.329.248,00	1.413.906,00
71	Aufw. für Zuw. & Zuschüsse sowie bes. Finanzaufwendungen	392.251,00	386.099,00	386.267,00	386.267,00	386.267,00
73	Steuerauf. einschl. Aufw. aus gesetzl. Umlageverpflichtungen	2.986.000,00	2.921.300,00	2.913.800,00	2.906.700,00	2.899.600,00
72	Transferaufwendungen	0,00	0,00	0,00	0,00	0,00
70,74,76	Sonstige ordentliche Aufwendungen	10.336,00	10.709,00	10.709,00	10.709,00	10.709,00
19	Summe der ordentlichen Aufwendungen	9.150.114,00	9.376.358,00	9.443.509,00	9.529.434,00	9.656.406,00
20	Verwaltungsergebnis	-677.059,00	-379.129,00	-473.526,00	-523.599,00	-531.477,00
56,57	Finanzerträge	-11.735,00	-11.235,00	-11.235,00	-11.235,00	-11.235,00
77	Zinsen und ähnl. Aufwendungen	470.577,00	369.975,00	389.975,00	384.975,00	372.975,00
23	Finanzergebnis	458.842,00	358.740,00	378.740,00	373.740,00	361.740,00
24	Ordentliches Ergebnis	-218.217,00	-20.389,00	-94.786,00	-149.859,00	-169.737,00
59	Außerordentliche Erträge	0,00	-4.115,00	0,00	0,00	0,00
79	Außerordentliche Aufwendungen	3.093,00	0,00	0,00	0,00	0,00
27	Außerordentliches Ergebnis	3.093,00	-4.115,00	0,00	0,00	0,00

Haushaltsplan der Gemeinde Meinhard

Mittelfristige Ergebnisplanung						
Meinhard						
KVKR	Arten der Erträge ud Aufwendungen	Ansatz 2018	Ansatz 2019	Plan 2020	Plan 2021	Plan 2022
28	Jahresergebnis	-215.124,00	-24.504,00	-94.786,00	-149.859,00	-169.737,00

Haushaltsplan der Gemeinde Meinhard

Ergänzung zur mittelfristigen Ergebnisplanung § 9 Abs. 1 VV zur GemHVO

Meinhard

Nr.	Konten	Bezeichnung	Ansatz 2018	Ansatz 2019	Ansatz 2020	Ansatz 2021	Ansatz 2022
01	50	Privatrechtliche Leistungsentgelte	-119.000,00	-153.666,00	-153.666,00	-153.666,00	-153.666,00
02	51	Öffentlich-rechtliche Leistungsentgelte	-1.892.850,00	-1.752.550,00	-1.755.550,00	-1.755.550,00	-1.755.550,00
03	548-549	Kostenersatzleistungen und -erstattungen	-159.629,00	-159.394,00	-156.794,00	-156.794,00	-156.794,00
04	52	Bestandsveränderungen und aktivierte Eigenleistungen	0,00	0,00	0,00	0,00	0,00
05	55	Steuern u. steuerähnliche Erträge einschl. Erträge aus gesetzlichen Umlagen	-3.925.700,00	-3.974.200,00	-4.112.000,00	-4.246.000,00	-4.365.000,00
06	547	Erträge aus Transferleistungen	-125.000,00	-129.000,00	-134.000,00	-136.000,00	-139.000,00
07	540-543	Erträge aus Zuweisungen und Zuschüssen für laufende Zwecke u. allgemeine Umlagen	-2.833.877,00	-2.844.321,00	-2.822.521,00	-2.816.521,00	-2.822.521,00
08	546	Erträge aus der Auflösung von Sonderposten aus Investitionszuweisungen, -zuschüssen u. Investitionsbeiträgen	-636.604,00 0,00	-633.474,00 0,00	-673.622,00 0,00	-679.620,00 0,00	-686.470,00 0,00
09	53	Sonstige ordentliche Erträge	-134.513,00	-108.882,00	-108.882,00	-108.882,00	-108.882,00
10		Summe der ordentlichen Erträge (Nr. 1 bis 9)	-9.827.173,00	-9.755.487,00	-9.917.035,00	-10.053.033,00	-10.187.883,00
11	62, 63, 640-643, 647-649, 65	Personalaufwendungen	2.776.716,00	2.894.570,00	2.891.323,00	2.948.119,00	3.006.041,00
12	644-646	Versorgungsaufwendungen	540.384,00	510.881,00	511.377,00	514.614,00	517.919,00
13	60, 61, 67-69	Aufwendungen für Sach- und Dienstleistungen	1.234.238,00	1.486.231,00	1.440.677,00	1.433.777,00	1.421.964,00
14	66	Abschreibungen	1.210.189,00	1.166.568,00	1.289.356,00	1.329.248,00	1.413.906,00
15	71	Aufwendungen für Zuweisungen und Zuschüsse sowie besondere Finanzaufwendungen	392.251,00	386.099,00	386.267,00	386.267,00	386.267,00
16	73	Steueraufwendungen einschl. Aufwendungen aus gesetzlichen Umlageverpflichtungen	2.986.000,00	2.921.300,00	2.913.800,00	2.906.700,00	2.899.600,00
17	72	Transferaufwendungen	0,00	0,00	0,00	0,00	0,00
18	70, 74, 76	Sonstige ordentliche Aufwendungen	10.336,00	10.709,00	10.709,00	10.709,00	10.709,00
19		Summe der ordentlichen Aufwendungen (Nr. 11 bis 18)	9.150.114,00	9.376.358,00	9.443.509,00	9.529.434,00	9.656.406,00
20		Verwaltungsergebnis (Nr. 10 ./ Nr. 19)	-677.059,00	-379.129,00	-473.526,00	-523.599,00	-531.477,00
21	56, 57	Finanzerträge	-11.735,00	-11.235,00	-11.235,00	-11.235,00	-11.235,00
22	77	Zinsen und andere Finanzaufwendungen	470.577,00	369.975,00	389.975,00	384.975,00	372.975,00
23		Finanzergebnis (Nr. 21 ./ Nr. 22)	458.842,00	358.740,00	378.740,00	373.740,00	361.740,00
24		Gesamtbetrag der ordentlichen Erträge (Nr. 10 und Nr. 21)	-9.838.908,00	-9.766.722,00	-9.928.270,00	-10.064.268,00	-10.199.118,00
25		Gesamtbetrag der ordentlichen Aufwendungen (Nr.19 und Nr.22)	9.620.691,00	9.746.333,00	9.833.484,00	9.914.409,00	10.029.381,00
26		Ordentliches Ergebnis (Nr.24 ./ Nr.25)	-218.217,00	-20.389,00	-94.786,00	-149.859,00	-169.737,00
27	59	Außerordentliche Erträge	0,00	-4.115,00	0,00	0,00	0,00
28	79	Außerordentliche Aufwendungen	3.093,00	0,00	0,00	0,00	0,00
29		Außerordentliches Ergebnis (Nr. 27 ./Nr. 28)	3.093,00	-4.115,00	0,00	0,00	0,00
30		Jahresergebnis (Nr. 26 und Nr. 29)	-215.124,00	-24.504,00	-94.786,00	-149.859,00	-169.737,00
		Nachrichtlich:	0,00	0,00	0,00	0,00	0,00
		Summe der vorgetragenen Jahresfehlbeträge	---	---	---	---	---

Haushaltsplan der Gemeinde Meinhard

Mittelfristige Finanzplanung						
Meinhard						
Nr.	Art der Einzahlung/Auszahlung	Ansatz 2018	Ansatz 2019	Plan 2020	Plan 2021	Plan 2022
01	Einzahlungen	0,00	0,00	0,00	0,00	0,00
02	Aufnahme von Krediten und der Begebung von Anleihen	1.245.864,00	5.133.734,00	519.590,00	1.188.790,00	961.090,00
03	Investitionszuweisungen, Özuschüsse und Investitionsbeiträge	993.552,00	852.520,00	223.900,00	285.450,00	363.900,00
04	Verkaufserlöse aus Abgängen von Vermögensgegenständen des Anlagevermögens	0,00	0,00	0,00	0,00	0,00
05	Rückzahlung von gewährten Krediten	0,00	0,00	0,00	0,00	0,00
06	Summe der Einzahlungen	2.239.416,00	5.986.254,00	743.490,00	1.474.240,00	1.324.990,00
07	Auszahlungen	0,00	0,00	0,00	0,00	0,00
08	Tilgung von Krediten	-714.950,00	-3.919.710,00	-646.710,00	-1.108.710,00	-700.320,00
09	Investitionen für immaterielle Vermögensgegenstände, Sachanlagen und Finanzanl.	-1.978.416,00	-2.663.254,00	-743.490,00	-1.034.240,00	-1.324.990,00
10	davon:	0,00	0,00	0,00	0,00	0,00
11	Investitionszuweisungen, -zuschüsse und Investitionsbeiträge	-7.740,00	-17.740,00	-11.740,00	-6.740,00	-6.740,00
12	Investitionen in Finanzanlagen	-10.800,00	-9.900,00	-9.900,00	-9.900,00	-9.900,00
13	davon:	0,00	0,00	0,00	0,00	0,00
14	Ausleihungen	0,00	0,00	0,00	0,00	0,00
15	Summe der Auszahlungen	-2.693.366,00	-6.582.964,00	-1.390.200,00	-2.142.950,00	-2.025.310,00
16	Saldo	-453.950,00	-596.710,00	-646.710,00	-668.710,00	-700.320,00

Haushaltsplan der Gemeinde Meinhard

Ergänzung zur mittelfristigen Finanzplanung § 9 Abs. 1 VV zur GemHVO

Meinhard

Nr.	Konten	Bezeichnung	Ansatz 2018	Ansatz 2019	Ansatz 2020	Ansatz 2021	Ansatz 2022
01	810	Privatrechtliche Leistungsentgelte	119.000,00	153.666,00	153.666,00	153.666,00	153.666,00
02	811	Öffentlich-rechtliche Leistungsentgelte	1.892.850,00	1.738.050,00	1.741.050,00	1.741.050,00	1.741.050,00
03	812	Kostensatzleistungen und -erstattungen	159.629,00	159.394,00	156.794,00	156.794,00	156.794,00
04	814	Einzahlungen aus Steuern und steuerähnlichen Erträgen	3.925.700,00	3.974.200,00	4.112.000,00	4.246.000,00	4.365.000,00
		einschließlich Erträgen aus gesetzlichen Umlagen	0,00	0,00	0,00	0,00	0,00
05	815	Einzahlungen aus Transferleistungen	125.000,00	129.000,00	134.000,00	136.000,00	139.000,00
06	816	Zuweisungen und Zuschüsse für laufende Zwecke und allgemeine Umlagen	2.833.877,00	2.844.321,00	2.822.521,00	2.816.521,00	2.822.521,00
07	817	Zinsen und sonstige Finanzeinzahlungen	11.735,00	11.235,00	11.235,00	11.235,00	11.235,00
08	813, 828	Sonstige ordentliche Einzahlungen und sonstige außerordentliche Einzahlungen,	134.513,00	112.997,00	108.882,00	108.882,00	108.882,00
		die sich nicht aus Investitionstätigkeit ergeben	0,00	0,00	0,00	0,00	0,00
09		Summe der Einzahlungen aus laufender Verwaltungstätigkeit (Nrn. 1 bis 8)	9.202.304,00	9.122.863,00	9.240.148,00	9.370.148,00	9.498.148,00
10	830	Personalauszahlungen	-2.778.516,00	-2.896.370,00	-2.893.123,00	-2.949.919,00	-3.007.841,00
11	831	Versorgungsauszahlungen	-436.434,00	-455.115,00	-455.611,00	-458.848,00	-462.153,00
12	832	Auszahlungen für Sach- und Dienstleistungen	-1.404.438,00	-1.412.990,00	-1.284.936,00	-1.278.036,00	-1.278.336,00
13	833	Auszahlungen für Transferleistungen	0,00	0,00	0,00	0,00	0,00
14	834	Auszahlungen für Zuweisungen und Zuschüsse für laufende Zwecke	-392.251,00	-386.099,00	-386.267,00	-386.267,00	-386.267,00
		sowie besondere Finanzauszahlungen	0,00	0,00	0,00	0,00	0,00
15	835	Auszahlungen f. Steuern einschl. Auszahlungen aus gesetzl. Umlageverpflichtungen	-2.986.000,00	-2.921.300,00	-2.913.800,00	-2.906.700,00	-2.899.600,00
16	836	Zinsen und ähnliche Auszahlungen	-457.122,00	-357.800,00	-377.800,00	-372.800,00	-360.800,00
17	837, 848	Sonstige ordentliche Auszahlungen und sonstige außerordentliche Auszahlungen,	-13.429,00	-10.709,00	-10.709,00	-10.709,00	-10.709,00
		die sich nicht aus Investitionstätigkeit ergeben	0,00	0,00	0,00	0,00	0,00
18		Summe der Auszahlungen aus laufender Verwaltungstätigkeit (Nrn. 10 bis 17)	-8.468.190,00	-8.440.383,00	-8.322.246,00	-8.363.279,00	-8.405.706,00
19		Zahlungsmittelüberschuss oder Zahlungsmittelbedarf aus laufender Verwaltungstätigkeit (Saldo aus Nrn. 9 und 18)	0,00	0,00	0,00	0,00	0,00
20	820	Einzahlungen aus Investitionszuweisungen und -zuschüssen	993.552,00	852.520,00	223.900,00	285.450,00	363.900,00
		sowie aus Investitionsbeiträgen	0,00	0,00	0,00	0,00	0,00
21	822	Einzahlungen aus Abgängen von Vermögensgegenständen des Sachanlagevermögens	0,00	0,00	0,00	0,00	0,00
		und des immateriellen Anlagevermögens	0,00	0,00	0,00	0,00	0,00
22	823	Einzahlungen aus Abgängen von Vermögensgegenständen des Finanzanlagevermögens	0,00	0,00	0,00	0,00	0,00
23		Summe der Einzahlungen aus Investitionstätigkeit (Nrn. 20 bis 22)	993.552,00	852.520,00	223.900,00	285.450,00	363.900,00
24	841	Auszahlungen für den Erwerb von Grundstücken und Gebäuden	-5.000,00	-169.000,00	-5.000,00	-17.000,00	-5.000,00
25	842	Auszahlungen für Baumaßnahmen	-1.756.816,00	-2.053.014,00	-331.000,00	-719.750,00	-770.500,00
26	840, 843	Auszahlungen für Investitionen in das sonstige Sachanlagevermögen	-205.800,00	-431.340,00	-397.590,00	-287.590,00	-539.590,00
		und immaterielle Anlagevermögen	0,00	0,00	0,00	0,00	0,00
27	844	Auszahlungen für Investitionen in das Finanzanlagevermögen	-10.800,00	-9.900,00	-9.900,00	-9.900,00	-9.900,00

Haushaltsplan der Gemeinde Meinhard

Ergänzung zur mittelfristigen Finanzplanung § 9 Abs. 1 VV zur GemHVO

Meinhard

Nr.	Konten	Bezeichnung	Ansatz 2018	Ansatz 2019	Ansatz 2020	Ansatz 2021	Ansatz 2022
28		Summe der Auszahlungen aus Investitionstätigkeit (Nrn. 24 bis 27)	-1.978.416,00	-2.663.254,00	-743.490,00	-1.034.240,00	-1.324.990,00
29		Zahlungsmittelüberschuss oder Zahlungsmittelbedarf aus	-984.864,00	-1.810.734,00	-519.590,00	-748.790,00	-961.090,00
		Investitionstätigkeit (Saldo aus Nrn. 23 und 28)	0,00	0,00	0,00	0,00	0,00
30		Zahlungsmittelüberschuss oder Zahlungsmittelbedarf (Summe aus Nrn. 19 und 29)	-250.750,00	-1.128.254,00	398.312,00	258.079,00	131.352,00
31	826	Einzahlungen aus der Aufnahme von Krediten und wirtschaftlich vergleichbaren Vorgängen für Investitionen	1.245.864,00	5.133.734,00	519.590,00	1.188.790,00	961.090,00
			0,00	0,00	0,00	0,00	0,00
32	846	Auszahlungen für die Tilgung von Krediten und wirtschaftlich vergleichbaren Vorgängen für Investitionen sowie an das Sondervermögen	-714.950,00	-3.919.710,00	-646.710,00	-1.108.710,00	-700.320,00
			0,00	0,00	0,00	0,00	0,00
		Hessenkasse	0,00	0,00	0,00	0,00	0,00
33		Zahlungsmittelüberschuss oder Zahlungsmittelbedarf aus	530.914,00	1.214.024,00	-127.120,00	80.080,00	260.770,00
		Finanzierungstätigkeit (Saldo aus Nrn. 31 und 32)	0,00	0,00	0,00	0,00	0,00
34		Änderung des Zahlungsmittelbestandes zum Ende des Haushaltsjahres	280.164,00	85.770,00	271.192,00	338.159,00	392.122,00
		(Summe aus Nrn. 30 und 33)	0,00	0,00	0,00	0,00	0,00
35		Haushaltsunwirksame Einzahlungen (u.a. fremde Finanzmittel,	---	---	---	---	---
		Rückzahlung von angelegten Kassenmitteln, Aufnahme von Kassenkrediten)	---	---	---	---	---
36		Haushaltsunwirksame Auszahlungen (u.a. fremde Finanzmittel,	---	---	---	---	---
		Anlegung von Kassenmitteln, Rückzahlung von Kassenkrediten)	---	---	---	---	---
37		Zahlungsmittelüberschuss/ Zahlungsmittelbedarf aus	---	---	---	---	---
		haushaltsunwirksamen Zahlungsvorgängen (Saldo aus Nrn. Nr. 35 und Nr. 36)	---	---	---	---	---
38		Gepl. Anfangsbestand/ Bestand an Zahlungsmitteln zu Beginn d. Haushaltsjahres	848.144,36	1.266.823,81	1.352.593,81	1.623.785,81	1.961.944,81
39		Geplante Veränderung des Bestandes/ Veränderung des Bestandes an Zahlungsmitteln (Nr. 34 und 37)	280.164,00	85.770,00	271.192,00	338.159,00	392.122,00
			0,00	0,00	0,00	0,00	0,00
40		Geplanter Endbestand an Zahlungsmitteln/ Bestand an Zahlungsmitteln	1.128.308,36	1.352.593,81	1.623.785,81	1.961.944,81	2.354.066,81
		am Ende des Haushaltsjahres (Summe aus den Summen Nrn. 38 und 39)	0,00	0,00	0,00	0,00	0,00

Budgetübersicht

Budgets 2019

Verfüungsmittel

Gliederungsebene	Gliederungsname	Budgetierter Betrag	Bemerkungen
01101001	Gemeindevorstand	1.800,00 €	Verfüungsmittel GemVor u. GemVer
01101002	Gemeindevertretung	600,00 €	sind nicht gegenseitig deckungsfähig

Verfüungsmittel Ortsbeiräte

Gliederungsebene	Gliederungsname	Budgetierter Betrag	Bemerkungen
01101010	Ortsbeirat Grebendorf	1.076,00 €	
01101020	Ortsbeirat Jestädt	766,00 €	
01101030	Ortsbeirat Schwebda	792,00 €	
01101040	Ortsbeirat Frieda	750,00 €	
01101050	Ortsbeirat Neuerode	611,00 €	
01101060	Ortsbeirat Hitzelrode	527,00 €	
01101070	Ortsbeirat Motzenrode	510,00 €	

Personalaufwendungen

Gliederungsebene	Gliederungsname	Budgetierter Betrag	Bemerkungen
01	Innere Verwaltung	1.424.363,00 €	} gegenseitig deckungsfähig
02	Sicherheit und Ordnung	162.233,00 €	
04	Kultur und Wissenschaft	0,00 €	
05	Soziale Leistungen	3.000,00 €	
06	Kinder-, Jugend und Familienhilfe	1.631.810,00 €	
08	Sportförderung	9.395,00 €	
09	Räumliche Planungs- und Entwicklungsmaßnahmen	0,00 €	
10	Bauen und Wohnen	140.750,00 €	
11	Ver- und Entsorgung	0,00 €	
12	Verkehrsflächen u. -anlagen, ÖPNV	2.240,00 €	
13	Naturschutz- und Landschaftspflege	5.875,00 €	
15	Wirtschaft und Tourismus	25.785,00 €	
Summe:		3.405.451,00 €	

GuV Interkommunale Zusammenarbeit EDV

Gliederungsebene	Gliederungsname	Budgetierter Betrag	Bemerkungen
01106001	Interkommunale Zusammenarbeit EDV	65.995,00 €	
Summe:		65.995,00 €	

Abschreibungen

Gliederungsebene	Gliederungsname	Budgetierter Betrag	Bemerkungen
01	Innere Verwaltung	87.924,00 €	} gegenseitig deckungsfähig
02	Sicherheit und Ordnung	68.905,00 €	
04	Kultur und Wissenschaft	917,00 €	
05	Soziale Leistungen	3.430,00 €	
06	Kinder-, Jugend und Familienhilfe	49.592,00 €	
07	Gesundheitsdienste	0,00 €	
08	Sportförderung	48.753,00 €	
09	Räumliche Planungs- und Entwicklungsmaßnahmen	3.859,00 €	
10	Bauen und Wohnen	180,00 €	
11	Ver- und Entsorgung	578.951,00 €	
12	Verkehrsflächen u. -anlagen, ÖPNV	179.153,00 €	
13	Naturschutz- und Landschaftspflege	7.519,00 €	
15	Wirtschaft und Tourismus	137.385,00 €	
Summe:		1.166.568,00 €	

GuV Budget PB 01 Innere Verwaltung

Gliederungsebene	Gliederungsname	Budgetierter Betrag	Bemerkungen
011010	Gemeindeorgane	29.270,00 €	} gegenseitig deckungsfähig
011020	Hauptverwaltung	83.500,00 €	
011030	Finanzverwaltung	39.530,00 €	
011040	Allgemeine Verwaltung	70.493,00 €	
011050	Zentrale Dienste und Verwaltungseinrichtung	86.964,00 €	
Summe:		309.757,00 €	

GuV Budget PB 02 Sicherheit und Ordnung

Gliederungsebene	Gliederungsname	Budgetierter Betrag	Bemerkungen
021010	Statistik und Wahlen	4.907,00 €	} gegenseitig deckungsfähig
022010	Ordnungsverwaltung	31.419,00 €	
022020	Standesamt	8.258,00 €	
023010	Feuerwehr- und Katastrophenschutz	93.123,00 €	
Summe:		137.707,00 €	

GuV Budget PB 04 Kultur und Wissenschaft

Gliederungsebene	Gliederungsname	Budgetierter Betrag	Bemerkungen
041010	Museen	1.215,00 €	} gegenseitig deckungsfähig
042010	Heimat- und sonstige Kulturpflege	6.567,00 €	
043010	Büchereien	2.722,00 €	
044010	Musikpflege	1.350,00 €	
Summe:		11.854,00 €	

GuV Budget PB 05 Soziale Leistungen

Gliederungsebene	Gliederungsname	Budgetierter Betrag	Bemerkungen
051010	Förderung von Trägern der Wohlfahrtspflege	800,00 €	} gegenseitig deckungsfähig
052010	Sonstige soziale Hilfen und Leistungen	9.071,00 €	
Summe:		9.871,00 €	

GuV Budget PB 06 Kinder-, Jugend u Familienhilfe

Gliederungsebene	Gliederungsname	Budgetierter Betrag	Bemerkungen
062010	Jugendzentren	12.450,00 €	} gegenseitig deckungsfähig
063010	Kinderspielplätze	3.450,00 €	
064010	Familienförderung	10.000,00 €	
Summe:		25.900,00 €	

GuV Säuglings-, Kleinkinder- und Seniorenunterstützung

Gliederungsebene	Gliederungsname	Budgetierter Betrag	Bemerkungen
06201098	Jugendförderung Allgemein	1.100,00 €	} gegenseitig deckungsfähig
05201001	Seniorenunterstützung	500,00 €	
Summe:		1.600,00 €	

GuV Kindergärten

Gliederungsebene	Gliederungsname	Budgetierter Betrag	Bemerkungen
061010	Kindergärten	177.708,00 €	} gegenseitig deckungsfähig
Summe:		177.708,00 €	

GuV Budget PB 07 Gesundheitsdienste

Gliederungsebene	Gliederungsname	Budgetierter Betrag	Bemerkungen
0710	Maßnahmen der Gesundheitspflege	76,00 €	} gegenseitig deckungsfähig
Summe:		76,00 €	

GuV Budget PB 08 Sportförderung

Gliederungsebene	Gliederungsname	Budgetierter Betrag	Bemerkungen
081010	Sportförderung	1.000,00 €	} gegenseitig deckungsfähig
082010	Sportanlagen	41.123,00 €	
Summe:		42.123,00 €	

GuV Budget PB 09 Räuml Plan u Entwickl, Geoinform

Gliederungsebene	Gliederungsname	Budgetierter Betrag	Bemerkungen
091010	Räumliche Planungs- und Entwicklungsmaßnahmen	5.500,00 €	} gegenseitig deckungsfähig
091020	Dorferneuerung	0,00 €	
Summe:		5.500,00 €	

GuV Budget PB 10 Bauen und Wohnen

Gliederungsebene	Gliederungsname	Budgetierter Betrag	Bemerkungen
101010	Liegenschaftsverwaltung	500,00 €	} gegenseitig deckungsfähig
101020	Bauverwaltung	1.650,00 €	
Summe:		2.150,00 €	

GuV Budget PB 11 Ver- und Entsorgung

Gliederungsebene	Gliederungsname	Budgetierter Betrag	Bemerkungen
111010	Elektrizitätsversorgung	0,00 €	} gegenseitig deckungsfähig
112010	Gasversorgung	0,00 €	
114010	Abfallwirtschaft	670,00 €	
Summe:		670,00 €	

GuV Wasserversorgung und Abwasserbeseitigung

Gliederungsebene	Gliederungsname	Budgetierter Betrag	Bemerkungen
11501001	Abwasserbeseitigung	431.718,00 €	Abwasserbeseitigung u Wasserversorgung sind nicht gegenseitig deckungsfähig
11301001	Wasserversorgung	300.631,00 €	
11301002	Wasserversorgung Testphase Jestädt-Eschwege	12.080,00 €	

GuV Budget PB 12 Verkehrsflächen u -anlagen, ÖPNV

Gliederungsebene	Gliederungsname	Budgetierter Betrag	Bemerkungen
121010	Gemeindestraßen	11.460,00 €	} gegenseitig deckungsfähig
121020	Straßenbeleuchtung	26.230,00 €	
121030	Straßenreinigung	0,00 €	
122010	ÖPNV	21.932,00 €	
Summe:		59.622,00 €	

GuV Budget PB 13 Natur- u Landschaftspflege

Gliederungsebene	Gliederungsname	Budgetierter Betrag	Bemerkungen
131010	Öffentliche Gewässer/wasserbauliche Anlagen	15.314,00 €	} gegenseitig deckungsfähig
133010	Naturschutz- und Landschaftspflege	10.450,00 €	
134010	Waldwirtschaft	26.068,00 €	
134020	Feld- und Wirtschaftswege	31.264,00 €	
Summe:		83.096,00 €	

GuV Friedhöfe

Gliederungsebene	Gliederungsname	Budgetierter Betrag	Bemerkungen
132010	Friedhofs- und Bestattungswesen	16.203,00 €	gegenseitig deckungsfähig
Summe:		16.203,00 €	

GuV Budget PB 15 Wirtschaft u Tourismus

Gliederungsebene	Gliederungsname	Budgetierter Betrag	Bemerkungen
151010	Wirtschaftsförderung	11.436,00 €	} gegenseitig deckungsfähig
152010	Tourismus	3.650,00 €	
153030	Freizeit- und Erholungseinrichtung Werratalsee	8.595,00 €	
Summe:		23.681,00 €	

GuV BGH/DGH

Gliederungsebene	Gliederungsname	Budgetierter Betrag	Bemerkungen
153010	Dorfgemeinschaftshäuser/Bürgerhäuser	132.557,00 €	gegenseitig deckungsfähig
Summe:		132.557,00 €	

GuV Allgemeines Grundvermögen

Gliederungsebene	Gliederungsname	Budgetierter Betrag	Bemerkungen
153020	Allgemeines Grundvermögen	24.608,00 €	gegenseitig deckungsfähig
Summe:		24.608,00 €	

GuV Budget PB 16 Allgemeine Finanzwirtschaft

Gliederungsebene	Gliederungsname	Budgetierter Betrag	Bemerkungen
161010	Steuern, allg. Zuweisungen, allg. Umlagen	2.921.300,00 €	} gegenseitig deckungsfähig
162010	sonstige allg. Finanzwirtschaft	370.475,00 €	
163010	Abwicklung der Vorjahre	0,00 €	
Summe:		3.291.775,00 €	

Aufwendungen Gesamt: 9.746.333,00 €

Investitionsbudget Abwasserbeseitigung

Gliederungsebene	Gliederungsname	Budgetierter Betrag	Bemerkungen
11501001	Abwasserbeseitigung	238.800,00 €	gegenseitig deckungsfähig
Summe:		238.800,00 €	

Investitionsbudget Allgemeines Grundvermögen

Gliederungsebene	Gliederungsname	Budgetierter Betrag	Bemerkungen
153020	Allgemeines Grundvermögen	80.000,00 €	gegenseitig deckungsfähig
Summe:		80.000,00 €	

Investitionsbudget Allgemeine Verwaltung

Gliederungsebene	Gliederungsname	Budgetierter Betrag	Bemerkungen
01104001	Allgemeine Verwaltung	17.740,00 €	gegenseitig deckungsfähig
Summe:		17.740,00 €	

Investitionsbudget Ansparraten

Gliederungsebene	Gliederungsname	Budgetierter Betrag	Bemerkungen
162010	sonstige allg. Finanzwirtschaft	34.500,00 €	gegenseitig deckungsfähig
Summe:		34.500,00 €	

Investitionsbudget Bauen und Wohnen

Gliederungsebene	Gliederungsname	Budgetierter Betrag	Bemerkungen
10	Bauen und Wohnen	900,00 €	gegenseitig deckungsfähig
Summe:		900,00 €	

Investitionsbudget Bauhof

Gliederungsebene	Gliederungsname	Budgetierter Betrag	Bemerkungen
01105002	Bauhof	500,00 €	
01105006	Fuhrpark Bauhof	101.000,00 €	gegenseitig deckungsfähig
01105007	Geräte Bauhof	20.900,00 €	
Summe:		122.400,00 €	

Investitionsbudget Darlehen

Gliederungsebene	Gliederungsname	Budgetierter Betrag	Bemerkungen
162010	sonstige allg. Finanzwirtschaft	3.801.810,00 €	gegenseitig deckungsfähig
Summe:		3.801.810,00 €	

Investitionsbudget DE

Gliederungsebene	Gliederungsname	Budgetierter Betrag	Bemerkungen
091020	Dorfentwicklung	5.000,00 €	gegenseitig deckungsfähig
Summe:		5.000,00 €	

Investitionsbudget DGH/BGH

Gliederungsebene	Gliederungsname	Budgetierter Betrag	Bemerkungen
153010	Dorfgemeinschaftshäuser/Bürgerhäuser	235.650,00 €	gegenseitig deckungsfähig
Summe:		235.650,00 €	

Investitionsbudget Feld- und Wirtschaftswege

Gliederungsebene	Gliederungsname	Budgetierter Betrag	Bemerkungen
13402001	Feld- und Wirtschaftswege	25.000,00 €	gegenseitig deckungsfähig
Summe:		25.000,00 €	

Investitionsbudget Feuerwehr

Gliederungsebene	Gliederungsname	Budgetierter Betrag	Bemerkungen
023010	Feuerwehr- und Katastrophenschutz	764.700,00 €	gegenseitig deckungsfähig
Summe:		764.700,00 €	

Investitionsbudget Finanzverwaltung

Gliederungsebene	Gliederungsname	Budgetierter Betrag	Bemerkungen
011030	Finanzverwaltung	3.100,00 €	gegenseitig deckungsfähig
Summe:		3.100,00 €	

Investitionsbudget Friedhöfe

Gliederungsebene	Gliederungsname	Budgetierter Betrag	Bemerkungen
132010	Friedhofs- und Bestattungswesen	25.500,00 €	gegenseitig deckungsfähig
Summe:		25.500,00 €	

Investitionsbudget Fuhrpark

Gliederungsebene	Gliederungsname	Budgetierter Betrag	Bemerkungen
01105003	Fuhrpark	0,00 €	gegenseitig deckungsfähig
Summe:		0,00 €	

Investitionsbudget Gasversorgung

Gliederungsebene	Gliederungsname	Budgetierter Betrag	Bemerkungen
11201001	Gasversorgung	0,00 €	gegenseitig deckungsfähig
Summe:		0,00 €	

Investitionsbudget Hauptverwaltung

Gliederungsebene	Gliederungsname	Budgetierter Betrag	Bemerkungen
01102001	Hauptverwaltung	1.500,00 €	gegenseitig deckungsfähig
Summe:		1.500,00 €	

Investitionsbudget IKZ EDV

Gliederungsebene	Gliederungsname	Budgetierter Betrag	Bemerkungen
01106001	Interkommunale Zusammenarbeit EDV	50.400,00 €	gegenseitig deckungsfähig
Summe:		50.400,00 €	

Investitionsbudget Jugendzentren

Gliederungsebene	Gliederungsname	Budgetierter Betrag	Bemerkungen
062010	Jugendzentren	70.250,00 €	gegenseitig deckungsfähig
Summe:		70.250,00 €	

Investitionsbudget Kindergärten

Gliederungsebene	Gliederungsname	Budgetierter Betrag	Bemerkungen
061010	Kindergärten	19.800,00 €	gegenseitig deckungsfähig
Summe:		19.800,00 €	

Investitionsbudget Kinderspielplätze

Gliederungsebene	Gliederungsname	Budgetierter Betrag	Bemerkungen
063010	Kinderspielplätze	6.500,00 €	gegenseitig deckungsfähig
Summe:		6.500,00 €	

Investitionsbudget Kultur und Wissenschaft

Gliederungsebene	Gliederungsname	Budgetierter Betrag	Bemerkungen
04	Kultur und Wissenschaft	51.970,00 €	gegenseitig deckungsfähig
Summe:		51.970,00 €	

Investitionsbudget Kulturscheune

Gliederungsebene	Gliederungsname	Budgetierter Betrag	Bemerkungen
15304010	Kulturscheune Grebendorf	70.000,00 €	gegenseitig deckungsfähig
Summe:		70.000,00 €	

Investitionsbudget Maßnahmen der Gesundheitspflege

Gliederungsebene	Gliederungsname	Budgetierter Betrag	Bemerkungen
071010	Maßnahmen der Gesundheitspflege	0,00 €	gegenseitig deckungsfähig
Summe:		0,00 €	

Investitionsbudget Ordnungsangelegenheiten

Gliederungsebene	Gliederungsname	Budgetierter Betrag	Bemerkungen
0220	Ordnungsangelegenheiten	600,00 €	gegenseitig deckungsfähig
Summe:		600,00 €	

Investitionsbudget Räumliche Planungs- und Entwicklungsmaßnahmen

Gliederungsebene	Gliederungsname	Budgetierter Betrag	Bemerkungen
091010	Räumliche Planungs- und Entwicklungsmaßnahmen	0,00 €	gegenseitig deckungsfähig
Summe:		0,00 €	

Investitionsbudget Sportstätten

Gliederungsebene	Gliederungsname	Budgetierter Betrag	Bemerkungen
081010	Sportförderung	0,00 €	
082010	Sportanlagen	250,00 €	gegenseitig deckungsfähig
Summe:		250,00 €	

Investitionsbudget Straßen

Gliederungsebene	Gliederungsname	Budgetierter Betrag	Bemerkungen
12101001	Gemeindestraßen	447.894,00 €	gegenseitig deckungsfähig
Summe:		447.894,00 €	

Investitionsbudget Straßenbeleuchtung

Gliederungsebene	Gliederungsname	Budgetierter Betrag	Bemerkungen
121020	Straßenbeleuchtung	236.800,00 €	gegenseitig deckungsfähig
Summe:		236.800,00 €	

Investitionsbudget Tourismus

Gliederungsebene	Gliederungsname	Budgetierter Betrag	Bemerkungen
152010	Tourismus	25.800,00 €	gegenseitig deckungsfähig
Summe:		25.800,00 €	

Investitionsbudget Versorgungsrücklage Beamte

Gliederungsebene	Gliederungsname	Budgetierter Betrag	Bemerkungen
01102001	Hauptverwaltung	3.600,00 €	
01103001	Kämmerei	1.800,00 €	gegenseitig deckungsfähig
02202001	Standesamt	500,00 €	
01101001	Gemeindevorstand	4.000,00 €	
Summe:		9.900,00 €	

Investitionsbudget Verwaltungsgebäude

Gliederungsebene	Gliederungsname	Budgetierter Betrag	Bemerkungen
01102002	Verwaltungsgebäude	0,00 €	gegenseitig deckungsfähig
Summe:		0,00 €	

Investitionsbudget Wasserversorgung

Gliederungsebene	Gliederungsname	Budgetierter Betrag	Bemerkungen
11301001	Wasserversorgung	150.300,00 €	gegenseitig deckungsfähig
Summe:		150.300,00 €	

Investitionsbudget Werratalsee

Gliederungsebene	Gliederungsname	Budgetierter Betrag	Bemerkungen
153030	Werratalsee	2.500,00 €	gegenseitig deckungsfähig
Summe:		2.500,00 €	

Investitionen Gesamt:	6.499.564,00 €
------------------------------	-----------------------

Organigramm und Stellenplan



Bürgermeister

Gerhold Brill
Vertretung 1. Beigeordnete



FACHBEREICH 1



Leitung: Herr Harald Mai - 26
Vertretung: Herr Gerhold Brill - 24

- **Haupt- und Ordnungsamt, Amt für Gefahrenabwehr**
Leitung Herr Harald Mai - 26
Herr Michael Bau - 28
Herr Thorsten Wiesel - 27
- **Standes- und Einwohnermeldeamt /**
Leitung Frau Birgit Buchbach - 13
Frau Ann-Kathrin Holzapfel - 11
- **Rechtsamt; Amt für Bodenmanagement; Satzungsamt; Bauplanungsrecht; IKZ-EDV;**
Leitung Herr Harald Mai - 26
- **Gemeindewahlleiter**
Herr Harald Mai - 26
- **Außenstellen der Gemeindeverwaltung**
Frieda=Frau Flügel; /50508
Hitzelrode=Herr Roth; /6888
Jestädt=Herr Pippert; /10388
Motzenrode=Herr Hose; /6873
Neuerode=Herr Mensing; /50595
Schwebda=Frau Rottstädt /50576
- **Organe der Gemeinde** (über Zentrale)
Betriebsärztin Frau Andrea Brock
Sicherheitsbeauftragter Herr Norbert Möller
Datenschutzbeauftragter Herr Harald Mai
Gemeindebrandinspektor: Björn Reichelt
Personalratsvorsitzende: Andrea Geipel

FACHBEREICH 2



Leitung: Herr Gerhold Brill - 24
Vertretung: Kirsten Menzel - 33

- **Stabsarbeit BGM; Jugendfragen / Vereine / Presse /**
Leitung Frau Stephanie Flügel - 24
- **Verkehrsamt**
Leitung Frau Ann-Kathrin Holzapfel - 11
- **Bürgerbüro und Seniorenbetreuung**
Leitung Frau Birgit Buchbach - 13
Frau Ann-Kathrin Holzapfel - 11
- **Personalamt und Kindergartenverwaltung**
Leitung Frau Reuß - 93
Frau Stephanie Flügel - 24
Frau Elke Laubach (H) - 74
- Kindergärten** - 24
Grebendorf/Frieda/Schwebda
Gesamtleitung: NN
Stellv. Gesamtleitung: NN
- **Liegenschaftsverwaltung**
Leitung Frau Kirsten Menzel - 33
- **Bau- u. Friedhofsverwaltung,**
Leitung Herr Herbert Wagner - 91
- **Bauhof:**
Leitung: Herr Karsten Ludwig 05651/3407

FACHBEREICH 3



Leitung: Frau Simone Schönberg - 34
Stellv. Leitung: Frau Ines Wallbraun-Schade - 38

- **Kämmerei:** Leitung Frau Schönberg - 34
Frau Regina Meister (H) - 40
Frau Ricarda Schnitzer (H) - 36
- **Steueramt:** Leitung Herr Börner - 32
- **Gemeindekasse:**
Leitung Frau Wallbraun-Schade (H) - 38
Frau Andrea Geipel (H) - 44

Bankverbindung: Sparkasse Werra-Meißner
IBAN: DE 09522500300000004846 BIC: HELADEF1ESW
VR-Bank Werra-Meißner
IBAN: DE19522603850000201006 BIC: GENODEF1ESW

Telefon: 05651 / 7480 - 0 (Zentrale)
Fax. 05651 / 7480-55; Wassernotruf: 0170 / 302 72 64
Bürgermeister: 0170 / 29 170 90
Internetauftritt: www.meinhard.de
E-Mail: vorname.name@gemeinde-meinhard.de
Anschrift: Gemeinde Meinhard, Sandstraße 15, 37276 Meinhard

(H) = Halbtags
Stand: Mai 2018

Stellenplan Teil A: Beamte

Teilhaushalt	Bezeichnung	Besoldungsgruppen nach dem Hessischen Besoldungsgesetz													Beamte zusammen 2019	Zahl der Stellen nach dem Stellenplan 2018	Zahl der am 30.06.2018 tatsächlich besetzten Stellen	Vermerke, Erläuterungen	
		höherer Dienst			gehobener Dienst					mittlerer Dienst									einfacher Dienst
		B	A		A					A									A 5-1
	16	15	14	13	13	12	11	10	9	9	8	7	6	5					
01101001	Gemeindevorstand	1															1	1	1
01102001	Hauptverwaltung				1												1	1	1
01103001	Kämmerei					1											1	1	1
02202001	Standesamt							1									1	1	1
Stellenplan 2019		1			1	1		1									4		
Stellenplan 2018		1			1		1	1										4	
Zahl der am 30.06.2018 besetzten Stellen		1			1		1	1											4

Erläuterungen zu Teil A: Beamte

Teilhaushalt 02202001* Stelle A 10 derzeit mit A 9 mit Zulage nach A 10 besetzt

* Unter Berücksichtigung der Option der Kommunalen Stellenobergrenzenverordnung der Einbeziehung gleichwertiger Arbeitnehmerstellen der Entgeltgruppen 9b –12 (PdK He C-16, KomStOVO § 6)

Stellenplan Teil B: Arbeitnehmer (ohne Sozial- und Erziehungsdienst)

Teilhaushalt	Bezeichnung	Entgeltgruppen nach dem Tarifvertrag für den öffentlichen Dienst																		Arbeitnehmer zusammen 2019	Zahl der Stellen n. d. Stellenplan 2018	Zahl der am 30.06.2018
		15	14	13	12	11	10	9c	9b	9a	9	8	7	6	5	4	3	2	1			tatsächlich bes. Stellen
01102001	Hauptverwaltung											2		1		1KW	0,5			4,5	4	4
01103001	Kämmerei											1,5								1,5	1,5	1,5
01103002	Gemeindekasse							1				1,5								2,5	2,5	2,5
01103003	Steuerverwaltung							1KW	1 derzeit unbes.											2	2	1
01105002	Bauhof												1	6					1	8	8	7
02201002	Einwohnermeldeamt/ Bürgerbüro											1								1	1	1
06101010	Kindergarten Grebendorf																		1,5	1,5	1	1
06101030	Kindergarten Schwebda																		1	1	1	1
06101040	Kindergarten Frieda																		1	1	1	1
08201030	Sportanlage Schwebda																				0,25	0,25
08201040	Sportanlage Frieda																				0,25	0,25
15301010	Bürgerhaus Grebendorf																0,25			0,25	0,25	0,25
15301030	Bürgerhaus Schwebda																				0,25	0,25
15301040	Weinberghalle Frieda																				0,25	0,25
10101001	Liegenschaftsverwaltung											1								1	1	1
10102001	Bauverwaltung							1												1	1	1
Stellenplan	2019	0	0	0	0	0	1	2	1	0	0	7	1	7	0	1	0,75	4,5	0	25,25		
Stellenplan	2018	0	0	0	0	0	1	1	2	0	0	7	1	7	0	1	1,25	4	0		25,25	
Zahl der am 30.06.2018 besetzten Stellen		0	0	0	0	0	1	1	1	0	0	7	1	6	0	1	1,25	4	0			23,25

Stellenplan Teil B: Arbeitnehmer im Sozial- und Erziehungsdienst

Teilhaushalt	Bezeichnung	Entgeltgruppen nach dem Tarifvertrag für den öffentlichen Dienst																	Arbeitnehmer zusammen 2019	Zahl der Stellen n. d. Stellenplan 2018	Zahl der am 30.06.2018 tatsächlich bes. Stellen
		S 18	S 17	S 16	S 15	S 14	S 13	S 12	S 11b	S 11a	S 10	S 9	S 8b	S 8a	S 7	S 4	S 3	S 2			
06101010	Kindergarten Grebendorf		0,50	0,25										11		1			12,75	13	12
06101030	Kindergarten Schwebda		0,14	0,07						1KW			3						4,21	4	3
06101040	Kindergarten Frieda		0,36	0,18									10					10,54	10	9	
06201089	Schulkinderbetreuung												1				1	2,00	2	2	
Stellenplan 2019		0	1	0,5	0	0	0	0	0	0	1	0	0	25	0	1	0	1	29,50		
Stellenplan 2018		0	0	0	1	0	2	0	0	0	0	2	0	22	0	1	0	1		29	
Zahl der am 30.06.2018 besetzten Stellen		0	0	0	0	0	2	0	0	0	0	2	0	20	0	1	0	1			26

Zur Zeit der Aufstellung des Haushaltsplanes sind folgende Stellen besetzt:

Kindergarten Grebendorf 14 (1 x S 13, 12 x S 08 a (6 x Teilzeit), 1 x S 4 (Teilzeit))

Kindergarten Schwebda 4 (1 x S 10, 3 x S 08 a (Teilzeit))

Kindergarten Frieda 11 (1 x S 13, 10 x S 08 a (8 x Teilzeit))

In Abhängigkeit der Regelungen des KiFöG und der noch nicht bekannten Anmeldungen für das Kindergartenjahr 2018/2019 bzw. der Einwahl in die Module kann der Stellenbedarf noch variieren.

Im Zusammenhang mit Neuregelungen der Entgeltordnung im TVöD-SuE sind die Entgeltgruppen 5,6 und 10 weggefallen.

Erläuterungen zu Teil B: Arbeitnehmer (inkl. Sozial- und Erziehungsdienst)*

Teilhaushalt 01102001	Stellen der Entgeltgruppe 8 besetzt mit 1 x 39 Std./Woche mit Zulage nach § 14 TVöD und 1 x 26,5 Stunden wöchentlich Stelle der Entgeltgruppe 3 besetzt mit 17 Stunden wöchentlich Stelle der Entgeltgruppe 4 derzeit nicht besetzt
Teilhaushalt 01103001	Stellen der Entgeltgruppe 8 besetzt mit 2 x 26,84 Stunden wöchentlich
Teilhaushalt 01103002	Stelle der Entgeltgruppe 9c mit 30 Stunden wöchentlich nach Entgeltgruppe 9 b besetzt Stellen der Entgeltgruppe 8 besetzt mit 26,5 Stunden wöchentlich und 24 Stunden wöchentlich nach Entgeltgruppe 6
Teilhaushalt 01103003	Stelle der Entgeltgruppe 9 c künftig wegfallend Stelle der Entgeltgruppe 9 b derzeit nicht besetzt
Teilhaushalt 02201002	Stelle der Entgeltgruppe 8 besetzt mit 1 x 39 Std./Woche mit Zulage nach § 14 TVöD
Teilhaushalt 06101010	Stelle der Entgeltgruppe S 17 mit 19,5 Stunden wöchentlich nach Entgeltgruppe S 16 besetzt Stelle der Entgeltgruppe S 16 mit 9,75 Stunden wöchentlich nach Entgeltgruppe S 13 besetzt Stellen der Entgeltgruppe S 08 a besetzt mit 6 x 39 Std./Woche, 2 x 30 Std./Woche, 2 x 25 Std./Woche, 1 x 27,5 Std./Woche und 1 x 22,5 Std./Woche Stelle der Entgeltgruppe S 04 besetzt mit 26 Stunden wöchentlich Stellen der Entgeltgruppe 2 besetzt mit 1 x 25 Std./Woche und 1 x 15 Std./Woche
Teilhaushalt 06101030	Stelle der Entgeltgruppe S 17 mit 5,46 Stunden wöchentlich nach Entgeltgruppe S 16 besetzt Stelle der Entgeltgruppe S 16 mit 2,73 Stunden wöchentlich nach Entgeltgruppe S 13 besetzt Stelle der Entgeltgruppe S 9 besetzt mit 39 Stunden wöchentlich nach Entgeltgruppe S 10 Stellen der Entgeltgruppe S 08 a besetzt mit 1 x 34 Std./Woche, 1 x 35 Std./Woche und 1 x 25 Std./Woche Stelle der Entgeltgruppe 2 besetzt mit 1 x 25 Stunden wöchentlich
Teilhaushalt 06101040	Stelle der Entgeltgruppe S 17 mit 14,04 Stunden wöchentlich nach Entgeltgruppe S 16 besetzt Stelle der Entgeltgruppe S 16 mit 7,02 Stunden wöchentlich nach Entgeltgruppe S 13 besetzt Stellen der Entgeltgruppe S 08 a besetzt mit 3 x 39 Std./Woche, 1 x 23 Std./Woche, 2 x 33 Std./Woche, 1 x 30 Std./Woche, 2 x 27 Std./Woche, 1 x 25 Std./Woche, 1 x 37 Std./Woche Stelle der Entgeltgruppe 2 besetzt mit 1 x 25 Stunden wöchentlich
Teilhaushalt 06201089	Stellen der Entgeltgruppe S 08 a besetzt mit 2 x 15 Stunden wöchentlich Stellen der Entgeltgruppe S 02 besetzt mit 2 x 15 Stunden wöchentlich Sollte künftig als Form der Schulkindbetreuung der "Pakt für den Nachmittag" favorisiert werden, entfallen ab 01. Aug. 2019 die Personalkosten. Das Personal ist dann durch den W-M-K vorzuhalten.
Teilhaushalt 15301010	Stelle der Entgeltgruppe 3 besetzt mit 7,25 Stunden wöchentlich

*Die Erläuterungen beziehen sich auf die Haushaltsplanzahlen 2019.

Stellenplan Teil C: Zusammenstellung

Teilhaushalt	Bezeichnung	Zahl der Stellen			Zahl der Stellen			Zahl der tatsächlich besetzten		
		2019			2018			Stellen am 30.06.2018		
		Beamtenstellen	Arbeitnehmerstellen	Zusammen	Beamtenstellen	Arbeitnehmerstellen	Zusammen	Beamtenstellen	Arbeitnehmerstellen	Zusammen
01101001	Gemeindevorstand	1		1	1		1	1		1
01102001	Hauptverwaltung	1	4,5	5,5	1	4	5	1	4	5
01103001	Kämmerei	1	1,5	2,5	1	1,5	2,5	1	1,5	2,5
01103002	Gemeindekasse		2,5	2,5		2,5	2,5		2,5	2,5
01103003	Steuerverwaltung		2	2		2	2		1	1
01105002	Bauhof		8	8		8	8		7	7
02202001	Standesamt	1		1	1		1	1		1
02201002	Einwohnermeldeamt/ Bürgerbüro		1	1		1	1		1	1
06101010	Kindergarten Grebendorf		14,25	14,25		14	14		13	13
06101030	Kindergarten Schwebda		5,21	5,21		5	5		4	4
06101040	Kindergarten Frieda		11,54	11,54		11	11		10	10
06201089	Schulkinderbetreuung		2	2		2	2		2	2
08201030	Sportanlage Schwebda					0,25	0,3		0,25	0,25
08201040	Sportanlage Frieda					0,25	0,3		0,25	0,25
10101001	Liegenschaftsverwaltung		1	1		1	1		1	1
10102001	Bauverwaltung		1	1		1	1		1	1
15301010	Bürgerhaus Grebendorf		0,25	0,25		0,25	0,25		0,25	0,25
15301030	Bürgerhaus Schwebda			0		0,25	0,25		0,25	0,25
15301040	Weinberghalle Frieda					0,25	0,25		0,25	0,25
		4	54,75	58,75	4	54,25	58,25	4	49,25	53,25
Nachrichtlich:	Auszubildende in der Verwaltung		0	0		0	0		0	0
	Berufpraktikanten im Anerkennungsjahr		1	1		2	2		2	2
	geringfügig Beschäftigte		6	6		7	7		6	6

Anlagen

	<u>Seiten</u>
1. Übersicht der Verpflichtungsermächtigungen	1
2. Übersicht über den voraussichtlichen Stand der Verbindlichkeiten	1
3. Übersicht über den voraussichtlichen Stand der Rücklagen und Rückstellungen	1
4. Übersicht über die den Fraktionen zur Verfügung gestellten Mittel	1
5. Übersicht Produktbereichsplan Muster 12 der GemHVO-Doppik	
nach Erträge und Aufwendungen	1 - 4
nach Einzahlungen und Auszahlungen	1 - 4
6. Finanzstatusbericht	1 - 13

Anlage 1

**Übersicht
über die aus Verpflichtungsermächtigungen voraussichtlich
fällig werdenden Auszahlungen**

Verpflichtungsermächtigung im Haushaltsplan des Jahres	Voraussichtlich fällige Auszahlungen 1000 EUR				
	2020	2021	2022	2023	2024
1	2	3	4	5	6
2019					
Summe					
<u>Nachrichtlich</u> In der Ergebnis- und Finanzplanung vorgesehene Kreditaufnahme					

**Übersicht
über den voraussichtlichen Stand der Verbindlichkeiten
-1000 EUR-**

Art	Stand zu Beginn des Vorjahres 2018	Voraussichtlicher Stand zu Beginn des Haushalts- jahres 2019	Voraussichtlicher Stand zum Ende des Haushalts- jahres 2019
1	2	3	4
1. Verbindlichkeiten aus Anleihen			
2. Verbindlichkeiten aus Krediten zur Finanzierung von Investitionen und Investitionsförderungsmaßnahmen			
2.1 Bund, LAF, ERP-Sondervermögen	530	464	404
2.2 Land			
2.3 Gemeinden und Gemeindeverbänden			
2.4 Zweckverbänden und dgl.			
2.5 Sonstiger öffentlicher Bereich	11.724	11.366	12.759
2.6 Kreditmarkt			
2.7 Verbundene Unternehmen, Beteiligungen, Sondervermögen			
Summe	12.254	11.830	13.163
3. Verbindlichkeiten aus Kassenkrediten	4.600	0	0
4. Verbindlichkeiten aus Vorgängen, die Kreditaufnahmen wirtschaftlich gleichkommen			
4.1 Leasing			
4.2 Sonstige			
Summe			
<u>Nachrichtlich</u>			
5. Verbindlichkeiten der Sondervermögen mit Sonderrechnung			
5.1 Aus Krediten			
5.2 Aus Vorgängen, die Kreditaufnahmen wirtschaftlich gleichkommen			
6. Vorübergehende Inanspruchnahme von flüssigen Mitteln aus Sonderrücklagen für andere Zwecke			
7. Anteilige Schulden im Rahmen von Mitgliedschaften in Zweckverbänden			
8. Anteilige Schulden im Rahmen der Beteiligung an wirtschaftlichen Unternehmen			
9. Langfristige Mietverträge und Verpflichtungen aus ÖPP-Verträgen			

**Übersicht
über den voraussichtlichen Stand der Rücklagen und Rückstellungen
-1000 EUR-**

Art	Stand zu Beginn des Vorjahres 2018	Voraussicht- licher Stand zu Beginn des Haushalts- jahres 2019	Voraussicht- licher Stand zum Ende des Haushalts- jahres 2019
1	2	3	4
1. Rücklagen und Sonderrücklagen			
1.1 Rücklage aus Überschüssen des ordentlichen Ergebnisses			
1.2 Rücklage aus Überschüssen des außerordentlichen Ergebnisses			
1.3 Zweckgebundene Rücklagen			
1.4 Sonderrücklagen			
1.4.1 Stiftungskapital			
1.4.2 Sonstige Sonderrücklagen			
1.4.3 Versorgungsrücklage	100	107	117
Summe der Rücklagen	100	107	117
2. Rückstellungen			
2.1 Rückstellungen für Pensionsverpflichtungen auf Grund von beamtenrechtlichen oder vertraglichen Ansprüchen (davon durch Mittel der Versorgungsrücklage nach HVersRücklG gedeckt)	3.077	3.169	3.197
2.2 Rückstellungen aus Beihilfeverpflichtungen gegenüber Versorgungsempfängern, Beamten und Arbeitnehmern	768	780	793
2.3 Rückstellungen aus Bezüge- und Entgeltzahlungen für Zeiten der Freistellung von der Arbeit im Rahmen von Altersteilzeitarbeit und ähnlichen Maßnahmen			
2.4 Rückstellungen für im Haushaltsjahr unterlassene Aufwendungen für Instandhaltung, die im folgenden Haushaltsjahr nachgeholt werden sollen			
2.5 Rückstellungen für die Rekultivierung und Nachsorge von Abfalldeponien			
2.6 Rückstellungen für die Sanierung von Altlasten			
2.7 Rückstellungen für unbestimmte Aufwendungen für Umlagen nach dem Finanzausgleichsgesetz und für ungewisse Verbindlichkeiten im Rahmen von Steuerschuldverhältnissen.			
2.8 Rückstellungen für drohende Verpflichtungen aus Bürgschaften, Gewährleistungen und anhängigen Gerichtsverfahren			
2.9 Rückstellung für drohende Verluste aus schwebenden Geschäften			
2.10 Sonstige Rückstellungen			
Summe der Rückstellungen	3.845	3.949	3.990

**Übersicht
über die den Fraktionen nach § 36a Abs. 4 der Hessischen Gemeindeordnung
zur Verfügung gestellten Mittel**

Art	Haushaltsansatz		Ergebnis des Jahres- abschlusses	Erläute- rungen
	2019 EUR	2018 EUR	2017 EUR	
1	2	3	4	5
1. Gesamtbetrag der Mittel nach § 36a Abs. 4 HGO				
1.1 Sockelbetrag für jede Fraktion (jährl. ____EUR)				
1.2 Restbetrag nach Fraktionsstärke Betrag für jedes Fraktionsmitglied (jährl. ____EUR)				
2. Aufteilung des Betrages unter 1 auf die einzelnen Fraktionen:				
2.1 Fraktion				
2.1.1 Personalaufwendungen				
2.1.2 Sachaufwendungen ohne Öffentlichkeitsarbeit				
2.1.3 Sachaufwendungen für Öffentlichkeitsarbeit				
Summe:				
2.2 Fraktion				
	Jahresbeträge			
	2019 EUR	2018 EUR	2017 EUR	
3. Zusätzlich an die einzelnen Fraktionen gewährte geldwerte Leistungen				
3.1 Fraktion				
3.1.1 Überlassung von Personal der Gemeinde für die Fraktionsarbeit (Geschäftsstellenbetrieb und Fraktionsassistenten)				
3.1.2 Bereitstellung von Fahrzeugen				
3.1.3 Bereitstellung von Räumen (einschl. Heizung, Rei- nigung, Beleuchtung)				
3.1.4 Bereitstellung von Büroausstattung				
3.1.5 Übernahme der Kosten für Fachliteratur, Fachzeit- schriften, elektronische Kommunikation usw.				
Summe:				
3.2 Fraktion				
Gesamtsumme:				

Produktbereichsplan (Muster 12 GemHVO -Doppik-)
Erträge und Aufwendungen

Rubriken nr.	Beschreibung	Ansatz 2019	Ansatz 2018	Ergebnis Jahresabschl. 2017
PB01	Produktbereich Innere Verwaltung Saldo	1.758.321,00	1.812.665,00	1.619.707,50
PB01E	davon Erträge	-137.150,00	-165.352,00	-143.341,29
PB01A	davon Aufwendungen	1.895.471,00	1.978.017,00	1.763.048,79
PG111E	Erträge Verwaltungssteuerung und -service	-137.150,00	-165.352,00	-143.341,29
PG111A	Aufwendungen Verwaltungssteuerung und -service	1.895.471,00	1.978.017,00	1.763.048,79
PB02	Produktbereich Sicherheit und Ordnung Saldo	296.249,00	296.011,00	228.227,14
PB02E	davon Erträge	-72.596,00	-68.862,00	-81.147,78
PB02A	davon Aufwendungen	368.845,00	364.873,00	309.374,92
PG121E	Erträge Statistik und Wahlen	-2.600,00	-2.600,00	-1.101,43
PG121A	Aufwendungen Statistik und Wahlen	4.907,00	3.784,00	4.499,15
PG122E	Erträge Ordnungsangelegenheiten	-41.107,00	-40.857,00	-48.753,50
PG122A	Aufwendungen Ordnungsangelegenheiten	193.024,00	189.532,00	153.807,70
PG126E	Erträge Brandschutz	-28.889,00	-25.405,00	-31.292,85
PG126A	Aufwendungen Brandschutz	170.914,00	171.557,00	151.068,07
PG127E	Erträge Rettungsdienst	0,00	0,00	0,00
PG127A	Aufwendungen Rettungsdienst	0,00	0,00	0,00
PG128E	Erträge Katastrophenschutz	0,00	0,00	0,00
PG128A	Aufwendungen Katastrophenschutz	0,00	0,00	0,00
PB03	Produktbereich Schulträgeraufgaben Saldo	0,00	0,00	0,00
PB03E	davon Erträge	0,00	0,00	0,00
PB03A	davon Aufwendungen	0,00	0,00	0,00
PG211E	Erträge Grundschulen	0,00	0,00	0,00
PG211A	Aufwendungen Grundschulen	0,00	0,00	0,00
PG212E	Erträge Hauptschulen	0,00	0,00	0,00
PG212A	Aufwendungen Hauptschulen	0,00	0,00	0,00
PG213E	Erträge Kombinierte Grund- und Hauptschulen	0,00	0,00	0,00
PG213A	Aufwendungen Kombinierte Grund- und Hauptschulen	0,00	0,00	0,00
PG214E	Erträge Schulformunabhängige Orientierungsstufe	0,00	0,00	0,00
PG214A	Aufwendungen Schulformunabhängige Orientierungsstufe	0,00	0,00	0,00
PG215E	Erträge Realschulen	0,00	0,00	0,00
PG215A	Aufwendungen Realschulen	0,00	0,00	0,00
PG216E	Erträge Kombinierte Haupt- und Realschulen	0,00	0,00	0,00
PG216A	Aufwendungen Kombinierte Haupt- und Realschulen	0,00	0,00	0,00
PG217E	Erträge Gymnasien, Kollegs	0,00	0,00	0,00
PG217A	Aufwendungen Gymnasien, Kollegs	0,00	0,00	0,00
PG218E	Erträge Gesamtschulen	0,00	0,00	0,00
PG218A	Aufwendungen Gesamtschulen	0,00	0,00	0,00
PG221E	Erträge Sonderschulen	0,00	0,00	0,00
PG221A	Aufwendungen Sonderschulen	0,00	0,00	0,00
PG231E	Erträge Berufliche Schulen	0,00	0,00	0,00
PG231A	Aufwendungen Berufliche Schulen	0,00	0,00	0,00
PG241E	Erträge Schülerbeförderung	0,00	0,00	0,00
PG241A	Aufwendungen Schülerbeförderung	0,00	0,00	0,00
PG242E	Erträge Fördermaßnahmen für Schüler	0,00	0,00	0,00
PG242A	Aufwendungen Fördermaßnahmen für Schüler	0,00	0,00	0,00
PG243E	Erträge Sonstige schulische Aufgaben	0,00	0,00	0,00
PG243A	Aufwendungen Sonstige schulische Aufgaben	0,00	0,00	0,00
PB04	Produktbereich Kultur und Wissenschaft Saldo	12.021,00	12.735,00	5.261,46
PB04E	davon Erträge	-750,00	-6.800,00	-624,03
PB04A	davon Aufwendungen	12.771,00	19.535,00	5.885,49
PG251E	Erträge Wissenschaft und Forschung	0,00	0,00	0,00
PG251A	Aufwendungen Wissenschaft und Forschung	0,00	0,00	0,00
PG252E	Erträge Nichtwissenschaftl. Museen, Sammlungen	0,00	0,00	0,00
PG252A	Aufwendungen Nichtwissenschaftl. Museen, Sammlungen	1.265,00	1.315,00	713,24
PG253E	Erträge Zoologische und Botanische Gärten	0,00	0,00	0,00
PG253A	Aufwendungen Zoologische und Botanische Gärten	0,00	0,00	0,00
PG261E	Erträge Theater	0,00	0,00	0,00
PG261A	Aufwendungen Theater	0,00	0,00	0,00
PG262E	Erträge Musikpflege	0,00	0,00	0,00
PG262A	Aufwendungen Musikpflege	1.350,00	1.350,00	1.350,00
PG263E	Erträge Musikschulen	0,00	0,00	0,00
PG263A	Aufwendungen Musikschulen	0,00	0,00	0,00
PG271E	Erträge Volkshochschulen	0,00	0,00	0,00
PG271A	Aufwendungen Volkshochschulen	0,00	0,00	0,00
PG272E	Erträge Büchereien	0,00	0,00	0,00
PG272A	Aufwendungen Büchereien	2.722,00	2.498,00	1.772,41
PG273E	Erträge Sonstige Volksbildung	0,00	0,00	0,00

Rubriken nr.	Beschreibung	Ansatz 2019	Ansatz 2018	Ergebnis Jahresabschl. 2017
PG273A	Aufwendungen Sonstige Volksbildung	0,00	0,00	0,00
PG281E	Erträge Heimat- und sonstige Kulturpflege	-750,00	-6.800,00	-624,03
PG281A	Aufwendungen Heimat- und sonstige Kulturpflege	7.434,00	14.372,00	2.049,84
PG291E	Erträge Förderung v. Religionsgemeinschaft. und sonst. Gemeinschaften	0,00	0,00	0,00
PG291A	Aufwendungen Förderung v. Religionsgemeinschaft. und sonst. Gemeinschaften	0,00	0,00	0,00
PB05	Produktbereich Soziale Leistungen Saldo	2.800,00	2.800,00	2.082,86
PB05E	davon Erträge	0,00	0,00	0,00
PB05A	davon Aufwendungen	2.800,00	2.800,00	2.082,86
PG311E	Erträge Grundversorgung u. Hilfen nach SGB XII	0,00	0,00	0,00
PG311A	Aufwendungen Grundversorgung u. Hilfen nach SGB XII	0,00	0,00	0,00
PG312E	Erträge Grundsicherung für Arbeitssuchende nach SGB II	0,00	0,00	0,00
PG312A	Aufwendungen Grundsicherung für Arbeitssuchende nach SGB II	0,00	0,00	0,00
PG313E	Erträge Hilfen für Asylbewerber	0,00	0,00	0,00
PG313A	Aufwendungen Hilfen für Asylbewerber	0,00	0,00	0,00
PG315E	Erträge Soziale Einrichtungen	0,00	0,00	0,00
PG315A	Aufwendungen Soziale Einrichtungen	0,00	0,00	0,00
PG321E	Erträge Leistungen nach dem Bundesversorgungsgesetz	0,00	0,00	0,00
PG321A	Aufwendungen Leistungen nach dem Bundesversorgungsgesetz	0,00	0,00	0,00
PG331E	Erträge Förderung von Trägern der Wohlfahrtspflege	0,00	0,00	0,00
PG331A	Aufwendungen Förderung von Trägern der Wohlfahrtspflege	800,00	800,00	800,00
PG341E	Erträge Unterhaltsvorschussleistungen	0,00	0,00	0,00
PG341A	Aufwendungen Unterhaltsvorschussleistungen	0,00	0,00	0,00
PG343E	Erträge Betreuungsleistungen	0,00	0,00	0,00
PG343A	Aufwendungen Betreuungsleistungen	0,00	0,00	0,00
PG344E	Erträge Hilfen für Heimkehrer und politische Häftlinge	0,00	0,00	0,00
PG344A	Aufwendungen Hilfen für Heimkehrer und politische Häftlinge	0,00	0,00	0,00
PG351E	Erträge Sonstige soziale Hilfen und Leistungen	0,00	0,00	0,00
PG351A	Aufwendungen Sonstige soziale Hilfen und Leistungen	2.000,00	2.000,00	1.282,86
PB06	Produktbereich Kinder-, Jugend- und Familienhilfe Saldo	1.105.131,00	1.095.707,00	881.091,84
PB06E	davon Erträge	-780.979,00	-620.491,00	-651.224,13
PB06A	davon Aufwendungen	1.886.110,00	1.716.198,00	1.532.315,97
PG361E	Erträge Förderung von Kindern in Tageseinr. u. in Tagespflege	0,00	0,00	0,00
PG361A	Aufwendungen Förderung von Kindern in Tageseinr. u. in Tagespflege	0,00	0,00	0,00
PG362E	Erträge Jugendarbeit	0,00	0,00	0,00
PG362A	Aufwendungen Jugendarbeit	0,00	0,00	0,00
PG363E	Erträge Sonstige Leistungen der Kinder-, Jugend- und Familienhilfe	0,00	0,00	0,00
PG363A	Aufwendungen Sonstige Leistungen der Kinder-, Jugend- und Familienhilfe	10.000,00	5.000,00	2.380,00
PG365E	Erträge Tageseinrichtungen für Kinder	-735.985,00	-574.495,00	-603.611,16
PG365A	Aufwendungen Tageseinrichtungen für Kinder	1.810.496,00	1.608.224,00	1.464.311,74
PG366E	Erträge Einrichtungen der Jugendarbeit	-44.695,00	-45.696,00	-40.250,71
PG366A	Aufwendungen Einrichtungen der Jugendarbeit	57.890,00	92.684,00	58.724,32
PG367E	Erträge Sonst. Einrichtungen der Kinder-, Jugend- und Familienhilfe	-299,00	-300,00	-7.362,26
PG367A	Aufwendungen Sonst. Einrichtungen der Kinder-, Jugend- und Familienhilfe	7.724,00	10.290,00	6.899,91
PB07	Produktbereich Gesundheitsdienste Saldo	76,00	64,00	3.141,77
PB07E	davon Erträge	0,00	-58,00	-58,81
PB07A	davon Aufwendungen	76,00	122,00	3.200,58
PG411E	Erträge Krankenhäuser	0,00	0,00	0,00
PG411A	Aufwendungen Krankenhäuser	0,00	0,00	0,00
PG412E	Erträge Gesundheitseinrichtungen	0,00	0,00	0,00
PG412A	Aufwendungen Gesundheitseinrichtungen	0,00	0,00	0,00
PG414E	Erträge Maßnahmen der Gesundheitspflege	0,00	-58,00	-58,81
PG414A	Aufwendungen Maßnahmen der Gesundheitspflege	76,00	122,00	3.200,58
PG418E	Erträge Kur- und Badeeinrichtungen	0,00	0,00	0,00
PG418A	Aufwendungen Kur- und Badeeinrichtungen	0,00	0,00	0,00
PB08	Produktbereich Sportförderung Saldo	81.956,00	75.928,00	67.791,43
PB08E	davon Erträge	-18.315,00	-18.316,00	-18.785,73
PB08A	davon Aufwendungen	100.271,00	94.244,00	86.577,16
PG421E	Erträge Förderung des Sports	0,00	0,00	0,00
PG421A	Aufwendungen Förderung des Sports	1.000,00	1.500,00	207,50
PG424E	Erträge Sportstätten und Bäder	-18.315,00	-18.316,00	-18.785,73
PG424A	Aufwendungen Sportstätten und Bäder	99.271,00	92.744,00	86.369,66
PB09	Produktbereich Räumliche Planungs- und Entwicklungsmaßnahmen Saldo	6.928,00	2.428,00	1.833,66
PB09E	davon Erträge	-2.431,00	-2.932,00	-2.562,73
PB09A	davon Aufwendungen	9.359,00	5.360,00	4.396,39
PG511E	Erträge Räumliche Planungs- und Entwicklungsmaßnahmen	-2.431,00	-2.932,00	-2.562,73
PG511A	Aufwendungen Räumliche Planungs- und Entwicklungsmaßnahmen	9.359,00	5.360,00	4.396,39
PB10	Produktbereich Bauen und Wohnen Saldo	143.080,00	137.015,00	134.568,84
PB10E	davon Erträge	0,00	0,00	0,00
PB10A	davon Aufwendungen	143.080,00	137.015,00	134.568,84

Rubriken nr.	Beschreibung	Ansatz 2019	Ansatz 2018	Ergebnis Jahresabschl. 2017
PG521E	Erträge Bau- und Grundstücksordnung	0,00	0,00	0,00
PG521A	Aufwendungen Bau- und Grundstücksordnung	143.080,00	137.015,00	134.568,84
PG522E	Erträge Wohnbauförderung	0,00	0,00	0,00
PG522A	Aufwendungen Wohnbauförderung	0,00	0,00	0,00
PG523E	Erträge Denkmalschutz und -pflege	0,00	0,00	0,00
PG523A	Aufwendungen Denkmalschutz und -pflege	0,00	0,00	0,00
PB11	Produktbereich Ver- und Entsorgung Saldo	-331.381,00	-623.158,00	-302.607,22
PB11E	davon Erträge	-1.655.431,00	-1.744.094,00	-1.775.745,79
PB11A	davon Aufwendungen	1.324.050,00	1.120.936,00	1.473.138,57
PG531E	Erträge Elektrizitätsversorgung	-91.200,00	-118.500,00	-91.232,31
PG531A	Aufwendungen Elektrizitätsversorgung	0,00	0,00	0,00
PG532E	Erträge Gasversorgung	-11.935,00	-10.035,00	-11.870,31
PG532A	Aufwendungen Gasversorgung	0,00	0,00	0,00
PG533E	Erträge Wasserversorgung	-638.345,00	-624.130,00	-665.912,70
PG533A	Aufwendungen Wasserversorgung	429.398,00	288.116,00	448.695,70
PG534E	Erträge Fernwärmeversorgung	0,00	0,00	0,00
PG534A	Aufwendungen Fernwärmeversorgung	0,00	0,00	0,00
PG535E	Erträge Kombinierte Versorgung	0,00	0,00	0,00
PG535A	Aufwendungen Kombinierte Versorgung	0,00	0,00	0,00
PG537E	Erträge Abfallwirtschaft	-10.395,00	-10.460,00	-10.448,73
PG537A	Aufwendungen Abfallwirtschaft	670,00	600,00	772,13
PG538E	Erträge Abwasserbeseitigung	-903.556,00	-980.969,00	-996.281,74
PG538A	Aufwendungen Abwasserbeseitigung	893.982,00	832.220,00	1.023.670,74
PB12	Produktbereich Verkehrsflächen und -anlagen, ÖPNV Saldo	230.902,00	261.049,00	247.452,60
PB12E	davon Erträge	-10.113,00	-10.695,00	-7.792,48
PB12A	davon Aufwendungen	241.015,00	271.744,00	255.245,08
PG541E	Erträge Gemeindestraßen	-10.113,00	-10.695,00	-7.792,48
PG541A	Aufwendungen Gemeindestraßen	219.083,00	246.160,00	234.173,74
PG542E	Erträge Kreisstraßen	0,00	0,00	0,00
PG542A	Aufwendungen Kreisstraßen	0,00	0,00	0,00
PG543E	Erträge Landesstraßen	0,00	0,00	0,00
PG543A	Aufwendungen Landesstraßen	0,00	0,00	0,00
PG544E	Erträge Bundesstraßen	0,00	0,00	0,00
PG544A	Aufwendungen Bundesstraßen	0,00	0,00	0,00
PG545E	Erträge Straßenreinigung	0,00	0,00	0,00
PG545A	Aufwendungen Straßenreinigung	0,00	0,00	0,00
PG546E	Erträge Parkeinrichtungen	0,00	0,00	0,00
PG546A	Aufwendungen Parkeinrichtungen	0,00	0,00	0,00
PG547E	Erträge ÖPNV	0,00	0,00	0,00
PG547A	Aufwendungen ÖPNV	21.932,00	25.584,00	21.071,34
PG548E	Erträge Sonstiger Personen- und Güterverkehr	0,00	0,00	0,00
PG548A	Aufwendungen Sonstiger Personen- und Güterverkehr	0,00	0,00	0,00
PB13	Produktbereich Natur- und Landschaftspflege Saldo	-3.760,00	32.981,00	-2.743,61
PB13E	davon Erträge	-116.453,00	-57.624,00	-83.636,46
PB13A	davon Aufwendungen	112.693,00	90.605,00	80.892,85
PG551E	Erträge Öffentliches Grün / Landschaftsbau	0,00	0,00	0,00
PG551A	Aufwendungen Öffentliches Grün / Landschaftsbau	0,00	0,00	0,00
PG552E	Erträge Öffentliches Gewässer / Wasserbauliche Anlagen	-1.319,00	-1.319,00	-1.319,18
PG552A	Aufwendungen Öffentliches Gewässer / Wasserbauliche Anlagen	15.983,00	15.455,00	13.413,67
PG553E	Erträge Friedhofs- und Bestattungswesen	-34.474,00	-32.974,00	-36.976,29
PG553A	Aufwendungen Friedhofs- und Bestattungswesen	26.232,00	24.768,00	25.539,85
PG554E	Erträge Naturschutz und Landschaftspflege	0,00	0,00	0,00
PG554A	Aufwendungen Naturschutz und Landschaftspflege	11.296,00	15.050,00	6.003,47
PG555E	Erträge Land- und Forstwirtschaft	-80.660,00	-23.331,00	-45.340,99
PG555A	Aufwendungen Land- und Forstwirtschaft	59.182,00	35.332,00	35.935,86
		0,00	0,00	0,00
PB14	Produktbereich Umweltschutz Saldo	0,00	0,00	0,00
PB14E	davon Erträge	0,00	0,00	0,00
PB14A	davon Aufwendungen	0,00	0,00	0,00
PG561E	Erträge Umweltschutzmaßnahmen	0,00	0,00	0,00
PG561A	Aufwendungen Umweltschutzmaßnahmen	0,00	0,00	0,00
		0,00	0,00	0,00
PB15	Produktbereich Wirtschaft und Tourismus Saldo	220.659,00	249.715,00	196.688,27
PB15E	davon Erträge	-123.357,00	-115.543,00	-190.121,03
PB15A	davon Aufwendungen	344.016,00	365.258,00	386.809,30
PG571E	Erträge Wirtschaftsförderung	-708,00	-592,00	-591,75
PG571A	Aufwendungen Wirtschaftsförderung	12.101,00	11.404,00	1.254,99
PG573E	Erträge Allgemeine Einrichtungen und Unternehmen	-122.649,00	-114.951,00	-189.529,28
PG573A	Aufwendungen Allgemeine Einrichtungen und Unternehmen	322.915,00	342.931,00	345.392,37
PG575E	Erträge Tourismus	0,00	0,00	0,00
PG575A	Aufwendungen Tourismus	9.000,00	10.923,00	40.161,94

Rubriken nr.	Beschreibung	Ansatz 2019	Ansatz 2018	Ergebnis Jahresabschl. 2017
PB16	Produktbereich Allgemeine Finanzwirtschaft Saldo	-3.547.486,00	-3.571.064,00	-3.320.456,86
PB16E	davon Erträge	-6.839.261,00	-7.028.141,00	-6.858.878,55
PB16A	davon Aufwendungen	3.291.775,00	3.457.077,00	3.538.421,69
PG611E	Erträge Steuern, allgemeine Zuweisungen, allgemeine Umlagen	-6.474.569,00	-6.655.377,00	-6.476.828,58
PG611A	Aufwendungen Steuern, allgemeine Zuweisungen, allgemeine Umlagen	2.921.300,00	2.986.000,00	3.064.841,42
PG612E	Erträge Sonstige allgemeine Finanzwirtschaft	-364.692,00	-372.764,00	-382.049,97
PG612A	Aufwendungen Sonstige allgemeine Finanzwirtschaft	370.475,00	471.077,00	473.580,27
PG613E	Erträge Abwicklung der Vorjahre	0,00	0,00	0,00
PG613A	Aufwendungen Abwicklung der Vorjahre	0,00	0,00	0,00
SU	Gesamtsumme Produktbereiche	-24.504,00	-215.124,00	-237.960,32

PB = Produktbereich

PG = Produktgruppe

Produktbereichsplan (Muster 12 GemHVO -Doppik-)
Einzahlungen und Auszahlungen

Rubriken nr.	Beschreibung	Ansatz 2019	Ansatz 2018	Ergebnis Jahresabschl. 2017
PB01	Produktbereich Innere Verwaltung Saldo	-1.849.605,00	-1.744.170,00	-1.606.586,82
PB01E	davon Einzahlungen	145.029,00	163.312,00	105.625,68
PB01A	davon Auszahlungen	-1.994.634,00	-1.907.482,00	-1.712.212,50
PG111E	Einzahlungen Verwaltungssteuerung und -service	145.029,00	163.312,00	105.625,68
PG111A	Auszahlungen Verwaltungssteuerung und -service	-1.994.634,00	-1.907.482,00	-1.712.212,50
PB02	Produktbereich Sicherheit und Ordnung Saldo	-798.440,00	-297.816,00	-196.896,07
PB02E	davon Einzahlungen	245.987,00	85.637,00	72.388,63
PB02A	davon Auszahlungen	-1.044.427,00	-383.453,00	-269.284,70
PG121E	Einzahlungen Statistik und Wahlen	2.600,00	2.600,00	0,00
PG121A	Auszahlungen Statistik und Wahlen	-4.907,00	-3.784,00	-4.433,35
PG122E	Einzahlungen Ordnungsangelegenheiten	41.107,00	40.857,00	46.111,24
PG122A	Auszahlungen Ordnungsangelegenheiten	-172.392,00	-168.312,00	-126.280,31
PG126E	Einzahlungen Brandschutz	202.280,00	42.180,00	26.277,39
PG126A	Auszahlungen Brandschutz	-867.128,00	-211.357,00	-138.571,04
PG127E	Einzahlungen Rettungsdienst	0,00	0,00	0,00
PG127A	Auszahlungen Rettungsdienst	0,00	0,00	0,00
PG128E	Einzahlungen Katastrophenschutz	0,00	0,00	0,00
PG128A	Auszahlungen Katastrophenschutz	0,00	0,00	0,00
PB03	Produktbereich Schulträgeraufgaben Saldo	0,00	0,00	0,00
PB03E	davon Einzahlungen	0,00	0,00	0,00
PB03A	davon Auszahlungen	0,00	0,00	0,00
PG211E	Einzahlungen Grundschulen	0,00	0,00	0,00
PG211A	Auszahlungen Grundschulen	0,00	0,00	0,00
PG212E	Einzahlungen Hauptschulen	0,00	0,00	0,00
PG212A	Auszahlungen Hauptschulen	0,00	0,00	0,00
PG213E	Einzahlungen Kombinierte Grund- und Hauptschulen	0,00	0,00	0,00
PG213A	Auszahlungen Kombinierte Grund- und Hauptschulen	0,00	0,00	0,00
PG214E	Einzahlungen Schulformunabhängige Orientierungsstufe	0,00	0,00	0,00
PG214A	Auszahlungen Schulformunabhängige Orientierungsstufe	0,00	0,00	0,00
PG215E	Einzahlungen Realschulen	0,00	0,00	0,00
PG215A	Auszahlungen Realschulen	0,00	0,00	0,00
PG216E	Einzahlungen Kombinierte Haupt- und Realschulen	0,00	0,00	0,00
PG216A	Auszahlungen Kombinierte Haupt- und Realschulen	0,00	0,00	0,00
PG217E	Einzahlungen Gymnasien, Kollegs	0,00	0,00	0,00
PG217A	Auszahlungen Gymnasien, Kollegs	0,00	0,00	0,00
PG218E	Einzahlungen Gesamtschulen	0,00	0,00	0,00
PG218A	Auszahlungen Gesamtschulen	0,00	0,00	0,00
PG221E	Einzahlungen Sonderschulen	0,00	0,00	0,00
PG221A	Auszahlungen Sonderschulen	0,00	0,00	0,00
PG231E	Einzahlungen Berufliche Schulen	0,00	0,00	0,00
PG231A	Auszahlungen Berufliche Schulen	0,00	0,00	0,00
PG241E	Einzahlungen Schülerbeförderung	0,00	0,00	0,00
PG241A	Auszahlungen Schülerbeförderung	0,00	0,00	0,00
PG242E	Einzahlungen Fördermaßnahmen für Schüler	0,00	0,00	0,00
PG242A	Auszahlungen Fördermaßnahmen für Schüler	0,00	0,00	0,00
PG243E	Einzahlungen Sonstige schulische Aufgaben	0,00	0,00	0,00
PG243A	Auszahlungen Sonstige schulische Aufgaben	0,00	0,00	0,00
PB04	Produktbereich Kultur und Wissenschaft Saldo	-22.804,00	-19.085,00	-6.779,04
PB04E	davon Einzahlungen	41.020,00	47.070,00	1.724,03
PB04A	davon Auszahlungen	-63.824,00	-66.155,00	-8.503,07
PG251E	Einzahlungen Wissenschaft und Forschung	0,00	0,00	0,00
PG251A	Auszahlungen Wissenschaft und Forschung	0,00	0,00	0,00
PG252E	Einzahlungen Nichtwissenschaftl. Museen, Sammlungen	0,00	0,00	0,00
PG252A	Auszahlungen Nichtwissenschaftl. Museen, Sammlungen	-1.465,00	-1.515,00	-6,14
PG253E	Einzahlungen Zoologische und Botanische Gärten	0,00	0,00	0,00
PG253A	Auszahlungen Zoologische und Botanische Gärten	0,00	0,00	0,00
PG261E	Einzahlungen Theater	0,00	0,00	0,00
PG261A	Auszahlungen Theater	0,00	0,00	0,00
PG262E	Einzahlungen Musikpflege	0,00	0,00	0,00
PG262A	Auszahlungen Musikpflege	-1.350,00	-1.350,00	-1.350,00
PG263E	Einzahlungen Musikschulen	0,00	0,00	0,00
PG263A	Auszahlungen Musikschulen	0,00	0,00	0,00
PG271E	Einzahlungen Volkshochschulen	0,00	0,00	0,00
PG271A	Auszahlungen Volkshochschulen	0,00	0,00	0,00
PG272E	Einzahlungen Büchereien	0,00	0,00	0,00
PG272A	Auszahlungen Büchereien	-2.722,00	-2.498,00	-2.114,70
PG273E	Einzahlungen Sonstige Volksbildung	0,00	0,00	0,00

Rubriken nr.	Beschreibung	Ansatz 2019	Ansatz 2018	Ergebnis Jahresabschl. 2017
PG273A	Auszahlungen Sonstige Volksbildung	0,00	0,00	0,00
PG281E	Einzahlungen Heimat- und sonstige Kulturpflege	41.020,00	47.070,00	1.724,03
PG281A	Auszahlungen Heimat- und sonstige Kulturpflege	-58.287,00	-60.792,00	-5.032,23
PG291E	Einzahlungen Förderung v. Religionsgemeinschaft. und sonst. Gemeinschaften	0,00	0,00	0,00
PG291A	Auszahlungen Förderung v. Religionsgemeinschaft. und sonst. Gemeinschaften	0,00	0,00	0,00
PB05	Produktbereich Soziale Leistungen Saldo	-2.800,00	-2.800,00	-1.775,00
PB05E	davon Einzahlungen	0,00	0,00	0,00
PB05A	davon Auszahlungen	-2.800,00	-2.800,00	-1.775,00
PG311E	Einzahlungen Grundversorgung u. Hilfen nach SGB XII	0,00	0,00	0,00
PG311A	Auszahlungen Grundversorgung u. Hilfen nach SGB XII	0,00	0,00	0,00
PG312E	Einzahlungen Grundsicherung für Arbeitssuchende nach SGB II	0,00	0,00	0,00
PG312A	Auszahlungen Grundsicherung für Arbeitssuchende nach SGB II	0,00	0,00	0,00
PG313E	Einzahlungen Hilfen für Asylbewerber	0,00	0,00	0,00
PG313A	Auszahlungen Hilfen für Asylbewerber	0,00	0,00	0,00
PG315E	Einzahlungen Soziale Einrichtungen	0,00	0,00	0,00
PG315A	Auszahlungen Soziale Einrichtungen	0,00	0,00	0,00
PG321E	Einzahlungen Leistungen nach dem Bundesversorgungsgesetz	0,00	0,00	0,00
PG321A	Auszahlungen Leistungen nach dem Bundesversorgungsgesetz	0,00	0,00	0,00
PG331E	Einzahlungen Förderung von Trägern der Wohlfahrtspflege	0,00	0,00	0,00
PG331A	Auszahlungen Förderung von Trägern der Wohlfahrtspflege	-800,00	-800,00	-800,00
PG341E	Einzahlungen Unterhaltsvorschussleistungen	0,00	0,00	0,00
PG341A	Auszahlungen Unterhaltsvorschussleistungen	0,00	0,00	0,00
PG343E	Einzahlungen Betreuungsleistungen	0,00	0,00	0,00
PG343A	Auszahlungen Betreuungsleistungen	0,00	0,00	0,00
PG344E	Einzahlungen Hilfen für Heimkehrer und politische Häftlinge	0,00	0,00	0,00
PG344A	Auszahlungen Hilfen für Heimkehrer und politische Häftlinge	0,00	0,00	0,00
PG351E	Einzahlungen Sonstige soziale Hilfen und Leistungen	0,00	0,00	0,00
PG351A	Auszahlungen Sonstige soziale Hilfen und Leistungen	-2.000,00	-2.000,00	-975,00
PB06	Produktbereich Kinder-, Jugend- und Familienhilfe Saldo	-1.110.348,00	-1.060.263,00	-914.763,76
PB06E	davon Einzahlungen	822.720,00	617.825,00	637.693,47
PB06A	davon Auszahlungen	-1.933.068,00	-1.678.088,00	-1.552.457,23
PG361E	Einzahlungen Förderung von Kindern in Tageseinr. u. in Tagespflege	0,00	0,00	0,00
PG361A	Auszahlungen Förderung von Kindern in Tageseinr. u. in Tagespflege	0,00	0,00	0,00
PG362E	Einzahlungen Jugendarbeit	0,00	0,00	0,00
PG362A	Auszahlungen Jugendarbeit	0,00	0,00	0,00
PG363E	Einzahlungen Sonstige Leistungen der Kinder-, Jugend- und Familienhilfe	0,00	0,00	0,00
PG363A	Auszahlungen Sonstige Leistungen der Kinder-, Jugend- und Familienhilfe	-10.000,00	-5.000,00	-2.380,00
PG365E	Einzahlungen Tageseinrichtungen für Kinder	735.570,00	573.775,00	595.565,92
PG365A	Auszahlungen Tageseinrichtungen für Kinder	-1.787.878,00	-1.578.114,00	-1.491.460,57
PG366E	Einzahlungen Einrichtungen der Jugendarbeit	87.150,00	44.050,00	34.902,55
PG366A	Auszahlungen Einrichtungen der Jugendarbeit	-125.240,00	-90.024,00	-58.229,30
PG367E	Einzahlungen Sonst. Einrichtungen der Kinder-, Jugend- und Familienhilfe	0,00	0,00	7.225,00
PG367A	Auszahlungen Sonst. Einrichtungen der Kinder-, Jugend- und Familienhilfe	-9.950,00	-4.950,00	-387,36
PB07	Produktbereich Gesundheitsdienste Saldo	-76,00	-62,00	-3.141,77
PB07E	davon Einzahlungen	0,00	0,00	0,00
PB07A	davon Auszahlungen	-76,00	-62,00	-3.141,77
PG411E	Einzahlungen Krankenhäuser	0,00	0,00	0,00
PG411A	Auszahlungen Krankenhäuser	0,00	0,00	0,00
PG412E	Einzahlungen Gesundheitseinrichtungen	0,00	0,00	0,00
PG412A	Auszahlungen Gesundheitseinrichtungen	0,00	0,00	0,00
PG414E	Einzahlungen Maßnahmen der Gesundheitspflege	0,00	0,00	0,00
PG414A	Auszahlungen Maßnahmen der Gesundheitspflege	-76,00	-62,00	-3.141,77
PG418E	Einzahlungen Kur- und Badeeinrichtungen	0,00	0,00	0,00
PG418A	Auszahlungen Kur- und Badeeinrichtungen	0,00	0,00	0,00
PB08	Produktbereich Sportförderung Saldo	-51.768,00	-42.991,00	-32.669,16
PB08E	davon Einzahlungen	0,00	0,00	729,72
PB08A	davon Auszahlungen	-51.768,00	-42.991,00	-33.398,88
PG421E	Einzahlungen Förderung des Sports	0,00	0,00	0,00
PG421A	Auszahlungen Förderung des Sports	-1.000,00	-1.500,00	-75,00
PG424E	Einzahlungen Sportstätten und Bäder	0,00	0,00	729,72
PG424A	Auszahlungen Sportstätten und Bäder	-50.768,00	-41.491,00	-33.323,88
PB09	Produktbereich Räumliche Planungs- und Entwicklungsmaßnahmen Saldo	-7.350,00	-2.850,00	-407,00
PB09E	davon Einzahlungen	3.150,00	3.650,00	131,03
PB09A	davon Auszahlungen	-10.500,00	-6.500,00	-538,03
PG511E	Einzahlungen Räumliche Planungs- und Entwicklungsmaßnahmen	3.150,00	3.650,00	131,03
PG511A	Auszahlungen Räumliche Planungs- und Entwicklungsmaßnahmen	-10.500,00	-6.500,00	-538,03
PB10	Produktbereich Bauen und Wohnen Saldo	-143.800,00	-137.515,00	-134.558,52
PB10E	davon Einzahlungen	0,00	0,00	0,00
PB10A	davon Auszahlungen	-143.800,00	-137.515,00	-134.558,52

Rubriken nr.	Beschreibung	Ansatz 2019	Ansatz 2018	Ergebnis Jahresabschl. 2017
PG521E	Einzahlungen Bau- und Grundstücksordnung	0,00	0,00	0,00
PG521A	Auszahlungen Bau- und Grundstücksordnung	-143.800,00	-137.515,00	-134.558,52
PG522E	Einzahlungen Wohnbauförderung	0,00	0,00	0,00
PG522A	Auszahlungen Wohnbauförderung	0,00	0,00	0,00
PG523E	Einzahlungen Denkmalschutz und -pflege	0,00	0,00	0,00
PG523A	Auszahlungen Denkmalschutz und -pflege	0,00	0,00	0,00
PB11	Produktbereich Ver- und Entsorgung Saldo	608.272,00	973.259,00	1.171.501,77
PB11E	davon Einzahlungen	1.619.530,00	1.715.995,00	1.772.973,05
PB11A	davon Auszahlungen	-1.011.258,00	-742.736,00	-601.471,28
PG531E	Einzahlungen Elektrizitätsversorgung	91.200,00	118.500,00	118.502,89
PG531A	Auszahlungen Elektrizitätsversorgung	0,00	0,00	0,00
PG532E	Einzahlungen Gasversorgung	11.935,00	10.035,00	9.210,38
PG532A	Auszahlungen Gasversorgung	0,00	0,00	0,00
PG533E	Einzahlungen Wasserversorgung	635.000,00	615.000,00	654.645,20
PG533A	Auszahlungen Wasserversorgung	-340.070,00	-264.456,00	-195.418,65
PG534E	Einzahlungen Fernwärmeversorgung	0,00	0,00	0,00
PG534A	Auszahlungen Fernwärmeversorgung	0,00	0,00	0,00
PG535E	Einzahlungen Kombinierte Versorgung	0,00	0,00	0,00
PG535A	Auszahlungen Kombinierte Versorgung	0,00	0,00	0,00
PG537E	Einzahlungen Abfallwirtschaft	10.395,00	10.460,00	13.046,30
PG537A	Auszahlungen Abfallwirtschaft	-670,00	-600,00	-3.967,99
PG538E	Einzahlungen Abwasserbeseitigung	871.000,00	962.000,00	977.568,28
PG538A	Auszahlungen Abwasserbeseitigung	-670.518,00	-477.680,00	-402.084,64
PB12	Produktbereich Verkehrsflächen und -anlagen, ÖPNV Saldo	-528.756,00	-450.148,00	-93.788,36
PB12E	davon Einzahlungen	217.800,00	218.782,00	1.342,00
PB12A	davon Auszahlungen	-746.556,00	-668.930,00	-95.130,36
PG541E	Einzahlungen Gemeindestraßen	217.800,00	218.782,00	1.342,00
PG541A	Auszahlungen Gemeindestraßen	-724.624,00	-643.346,00	-74.059,02
PG542E	Einzahlungen Kreisstraßen	0,00	0,00	0,00
PG542A	Auszahlungen Kreisstraßen	0,00	0,00	0,00
PG543E	Einzahlungen Landesstraßen	0,00	0,00	0,00
PG543A	Auszahlungen Landesstraßen	0,00	0,00	0,00
PG544E	Einzahlungen Bundesstraßen	0,00	0,00	0,00
PG544A	Auszahlungen Bundesstraßen	0,00	0,00	0,00
PG545E	Einzahlungen Straßenreinigung	0,00	0,00	0,00
PG545A	Auszahlungen Straßenreinigung	0,00	0,00	0,00
PG546E	Einzahlungen Parkeinrichtungen	0,00	0,00	0,00
PG546A	Auszahlungen Parkeinrichtungen	0,00	0,00	0,00
PG547E	Einzahlungen ÖPNV	0,00	0,00	0,00
PG547A	Auszahlungen ÖPNV	-21.932,00	-25.584,00	-21.071,34
PG548E	Einzahlungen Sonstiger Personen- und Güterverkehr	0,00	0,00	0,00
PG548A	Auszahlungen Sonstiger Personen- und Güterverkehr	0,00	0,00	0,00
PB13	Produktbereich Natur- und Landschaftspflege Saldo	-11.959,00	-29.109,00	36.655,87
PB13E	davon Einzahlungen	143.715,00	79.386,00	106.070,62
PB13A	davon Auszahlungen	-155.674,00	-108.495,00	-69.414,75
PG551E	Einzahlungen Öffentliches Grün / Landschaftsbau	0,00	0,00	0,00
PG551A	Auszahlungen Öffentliches Grün / Landschaftsbau	0,00	0,00	0,00
PG552E	Einzahlungen Öffentliches Gewässer / Wasserbauliche Anlagen	1.000,00	1.000,00	1.000,00
PG552A	Auszahlungen Öffentliches Gewässer / Wasserbauliche Anlagen	-15.314,00	-14.785,00	-9.118,47
PG553E	Einzahlungen Friedhofs- und Bestattungswesen	42.055,00	55.055,00	53.504,60
PG553A	Auszahlungen Friedhofs- und Bestattungswesen	-45.228,00	-43.678,00	-18.103,96
PG554E	Einzahlungen Naturschutz und Landschaftspflege	0,00	0,00	0,00
PG554A	Auszahlungen Naturschutz und Landschaftspflege	-10.950,00	-14.700,00	-7.051,86
PG555E	Einzahlungen Land- und Forstwirtschaft	100.660,00	23.331,00	51.566,02
PG555A	Auszahlungen Land- und Forstwirtschaft	-84.182,00	-35.332,00	-35.140,46
PB14	Produktbereich Umweltschutz Saldo	0,00	0,00	0,00
PB14E	davon Einzahlungen	0,00	0,00	0,00
PB14A	davon Auszahlungen	0,00	0,00	0,00
PG561E	Einzahlungen Umweltschutzmaßnahmen	0,00	0,00	0,00
PG561A	Auszahlungen Umweltschutzmaßnahmen	0,00	0,00	0,00
PB15	Produktbereich Wirtschaft und Tourismus Saldo	-372.585,00	-517.355,00	3.678,29
PB15E	davon Einzahlungen	247.996,00	602.422,00	298.247,61
PB15A	davon Auszahlungen	-620.581,00	-1.119.777,00	-294.569,32
PG571E	Einzahlungen Wirtschaftsförderung	0,00	0,00	1.749,00
PG571A	Auszahlungen Wirtschaftsförderung	-11.436,00	-10.608,00	-1.979,04
PG573E	Einzahlungen Allgemeine Einrichtungen und Unternehmen	247.996,00	602.422,00	296.498,61
PG573A	Auszahlungen Allgemeine Einrichtungen und Unternehmen	-579.695,00	-1.101.706,00	-241.163,38
PG575E	Einzahlungen Tourismus	0,00	0,00	0,00
PG575A	Auszahlungen Tourismus	-29.450,00	-7.463,00	-51.426,90

Rubriken nr.	Beschreibung	Ansatz 2019	Ansatz 2018	Ergebnis Jahresabschl. 2017
PB16	Produktbereich Allgemeine Finanzwirtschaft Saldo	4.377.789,00	3.611.069,00	1.750.712,29
PB16E	davon Einzahlungen	11.611.599,00	7.907.641,00	25.223.591,46
PB16A	davon Auszahlungen	-7.233.810,00	-4.296.572,00	-23.472.879,17
PG611E	Einzahlungen Steuern, allgemeine Zuweisungen, allgemeine Umlagen	6.477.465,00	6.661.377,00	6.460.975,81
PG611A	Auszahlungen Steuern, allgemeine Zuweisungen, allgemeine Umlagen	-3.039.200,00	-2.986.000,00	-2.773.941,38
PG612E	Einzahlungen Sonstige allgemeine Finanzwirtschaft	5.134.134,00	1.246.264,00	18.762.615,65
PG612A	Auszahlungen Sonstige allgemeine Finanzwirtschaft	-4.194.610,00	-1.310.572,00	-20.698.937,79
PG613E	Einzahlungen Abwicklung der Vorjahre	0,00	0,00	0,00
PG613A	Auszahlungen Abwicklung der Vorjahre	0,00	0,00	0,00
SU	Gesamtsumme Produktbereiche	85.770,00	280.164,00	-28.817,28

PB = Produktbereich
PG = Produktgruppe

Finanzstatusbericht zur Beurteilung der finanziellen Leistungsfähigkeit

		Schlüsselnummer:	
Regierungsbezirk:	Kassel	Schlüsselnummer:	636007
Gemeinde:	Meinhard-Grebendorf	Kreisfreie Stadt	
Landkreis:	Werra-Meißner-Kreis	Haushaltsjahr	2019
Einwohnerzahl am:			
31.12. 2017	4.627		
31.12. 2016	4.670		
		Haushaltsjahr	Jahresabschluss
		2019	2017
		-€ -	-€ -
Ergebnishaushalt			
ordentliches Ergebnis			
Erträge	9.766.722,00	9.718.394,75	
Aufwendungen	9.746.333,00	9.556.263,22	
Saldo	20.389,00	162.131,53	
außerordentliches Ergebnis			
Erträge	4.115,00	95.524,06	
Aufwendungen		19.695,27	
Saldo	4.115,00	75.828,79	
Überschuss (+)/ Fehlbedarf (-)	24.504,00	237.960,32	
Finanzhaushalt			
Laufende Verwaltungstätigkeit			
Einzahlungen aus laufender Verwaltungstätigkeit	+ 9.122.863,00	9.127.101,42	
Auszahlungen aus laufender Verwaltungstätigkeit	- 8.440.383,00	7.703.260,88	
Saldo	682.480,00	1.423.840,54	
Investitionstätigkeit			
Einzahlungen aus Investitionstätigkeit	+ 852.520,00	+ 439.346,68	
Auszahlungen aus Investitionstätigkeit	- 2.663.254,00	- 329.196,51	
Saldo	-1.810.734,00	110.150,17	
Finanzierungstätigkeit			
Einzahlungen aus Finanzierungstätigkeit	+ 5.133.734,00	+ 423.100,79	
Auszahlungen aus Finanzierungstätigkeit	- 3.919.710,00	- 850.736,29	
Saldo	1.214.024,00	-427.635,50	
Finanzmittelüberschuss (+)/ -fehlbedarf (-)	85.770,00	1.106.355,21	
Bestand an Zahlungsmitteln am Ende des Haushaltsjahres	1.352.593,81	848.144,36	
		Haushaltsjahr	
		2019	
		-€ -	
Nachrichtlich			
Rechnerische Neuverschuldung			
Kernhaushalt	1.331.924,00		
	0,00		
Insgesamt	1.331.924,00		

Im Finanzstatusbericht sind Eintragungen nur in den blau unterlegten Feldern vorzunehmen.

Einige Feldinhalte werden erst vollständig angezeigt, wenn im Deckblatt eine Eintragung im Feld „Haushaltsjahr“ erfolgte.

Soweit in den Feldern betragsmäßige Angaben erforderlich sind, sind diese im gesamten Finanzstatusbericht in € vorzunehmen.

Die betragsmäßigen Eingaben sind im Finanzstatusbericht grundsätzlich nur mit positivem Vorzeichen vorzunehmen, soweit nicht aufgrund eines negativen Planwertes bzw. Rechnungsergebnisses ausnahmsweise ein negatives Vorzeichen erforderlich ist.

In Haushaltsjahren mit Nachträgen sind Planwerte auf Basis des Nachtragsplanes anzugeben

Angaben zur Beurteilung der dauernden finanziellen Leistungsfähigkeit

	- € -	Erläuterungen
1. Geplantes ordentliches Ergebnis für 2019	20.389,00	Das ordentliche Ergebnis wird automatisch aus dem Blatt "Ergebnishaushalt" übernommen.
2. Bestand Rücklage aus Überschüssen des ordentlichen Ergebnisses zum 31.12.2018	0,00	Es ist der (ggf. voraussichtliche) Bestand der Rücklage aus Überschüssen des ordentlichen Ergebnisses zum Ende des Haushaltsvorjahres anzugeben.
3. Ordentliche Fehlbeträge aus Vorjahren (Bilanzwert der letzten aufgestellten Bilanz)	3.541.673,82	Es ist der in der letzten aufgestellten Bilanz ausgewiesene Fehlbetrag aus Vorjahren (§ 49 Abs. 4 Nr. 1.3.1.1 GemHVO) mit positivem Vorzeichen anzugeben.
4. Bestand der Liquiditätsreserve		
4.1 Mindestbetrag der nach § 106 Abs. 1 S. 2 HGO vorzuhaltenden Liquiditätsreserve für 2019	155.230,16	Es ist für das Haushaltsjahr der nach § 106 Abs. 1 S. 2 HGO zur Sicherstellung der Zahlungsfähigkeit vorzuhaltende Mindestbetrag von 2 v.H. der Summe der Auszahlungen aus laufender Verwaltungstätigkeit nach dem Durchschnitt der drei dem Haushaltsjahr vorangehenden Jahre anzugeben.
4.2 Höhe der tatsächlich vorgehaltenen Liquiditätsreserve am 1.1.2019	221.815,98	Es ist für das Haushaltsjahr die Höhe der tatsächlich vorhandenen Liquiditätsreserve anzugeben.
5. <u>Angaben zur letzten aufgestellten Vermögensrechnung</u>		
5.1 Haushaltsjahr der letzten aufgestellten Vermögensrechnung	2016	Es ist das Haushaltsjahr der letzten aufgestellten Vermögensrechnung anzugeben.
5.2 Bestand an Eigenkapital	0,00	Es ist die Höhe des Eigenkapitals (§ 49 Abs. 4 Nr. 1 GemHVO) aus der letzten aufgestellten Vermögensrechnung anzugeben.
6. Höhe der Verbindlichkeiten aus Liquiditätskrediten (Kernverwaltung und Sondervermögen) zum 31.12.2018	0,00	Die Höhe der Verbindlichkeiten aus Liquiditätskrediten wird automatisch aus dem Blatt "Verbindlichkeiten" übernommen.
7. Verbindlichkeiten gegenüber dem Sondervermögen Hessenkasse	2.150.000,00	Die Höhe der Verbindlichkeiten wird automatisch aus dem Blatt "Verbindlichkeiten" übernommen.
8. <u>Geplante zu erwirtschaftende Differenz aus Zahlungsmittelfluss aus laufender Verwaltungstätigkeit und ordentlicher Tilgung sowie der Zahlungen an das Sondervermögen Hessenkasse</u>	221.815,98	Diese Angabe wird rechnerisch aus dem Zahlungsmittelfluss aus laufender Verwaltungstätigkeit abzüglich der ordentlichen Tilgung sowie der Zahlungen an das Sondervermögen Hessenkasse und zuzüglich der zweckgebundenen Einzahlungen für die ordentliche Tilgung sowie der Zahlungen an das Sondervermögen Hessenkasse ermittelt.
8.1 Zahlungsmittelfluss aus laufender Verwaltungstätigkeit für 2019	682.480,00	Der Zahlungsmittelfluss aus laufender Verwaltungstätigkeit wird automatisch aus dem Blatt "Finanzhaushalt" übernommen.
8.2 Ordentliche Tilgung für 2019	478.810,00	Die Höhe der ordentlichen Tilgung wird automatisch aus dem Blatt "Finanzhaushalt" übernommen.
8.3 Zahlungen an das Sondervermögen Hessenkasse für 2019	117.900,00	Die Höhe der Zahlungen an das Sondervermögen Hessenkasse wird automatisch aus dem Blatt "Finanzhaushalt" übernommen.
8.4 Zweckgebundene Einzahlungen für die ordentliche Tilgung von Investitionskrediten für 2019	18.145,98	Der Betrag wird automatisch aus dem Blatt "Finanzhaushalt - 4.2 " übernommen.
8.5 Zweckgebundene Einzahlungen für Auszahlungen an das Sondervermögen Hessenkasse für 2019	117.900,00	Der Betrag wird automatisch aus dem Blatt "Finanzhaushalt - 4.3 " übernommen.

Nachrichtlich:
Rechnerischer Hebesatz Grundsteuer B zum Erreichen des Ausgleichs im ordentlichen Ergebnis in v.H. für 2019

Fiktive Hebesatzanhebung Grundsteuer B zum Erreichen des Ausgleichs im ordentlichen Ergebnis in v.H. für 2019

Diese Angabe wird bei einem geplanten negativen ordentlichen Ergebnis rechnerisch ermittelt.

Diese Angabe wird bei einem geplanten negativen ordentlichen Ergebnis rechnerisch ermittelt.

Auswertung der Angaben zur Beurteilung der dauernden finanziellen Leistungsfähigkeit

		Indikatorwert
Geplantes ordentliches Ergebnis je Einwohner für 2019	4,41	30,00
Bestand Rücklage aus Überschüssen des ordentlichen Ergebnisses zum 31.12.2018	0,00	0,00
Ordentliche Fehlbeträge aus Vorjahren		0,00
Die Liquiditätsreserve wurde vollständig gebildet		5,00
Bestand an Eigenkapital	0,00	0,00
Höhe der Kassenkreditverbindlichkeiten (Kernverwaltung und Sondervermögen) zum 31.12.2018		5,00
Geplante Differenz je Einwohner aus Zahlungsmittelfluss aus laufender Verwaltungstätigkeit und ordentlicher Tilgung	47,94	30,00
Summe und Status		● 70,00

Vorliegende Auswertung präjudiziert das Haushaltsgenehmigungsverfahren nicht. Die notwendige individuelle Prüfung und Beurteilung der Aufsichtsbehörde wird hierdurch nicht ersetzt.

Hinweise der Gemeinde zur aktuellen Haushaltslage (optional)

Indikator pro Einwohner	Bewertung ggf. der Entwicklung nach Indikatoren pro Einwohner	Gewichtung der Indikatoren pro Einwohner in %	Status
ordentliches Ergebnis	Überschuss (mehr als + 5 €) = 1	40%	grün (+) ≥ 70% gelb (0) < 70% und > 40% rot (-) ≤ 40%
	jahresbezogener Haushaltsausgleich (im Korridor von - 5 € bis + 5 € oder durch Rücklage) = 0,75		
	defizitär im Korridor (weniger als - 5 € bis - 40 €) = 0,5		
	defizitär im Korridor (weniger als - 40 € bis - 75 €) = 0,25		
	defizitär (weniger als -75 €) = 0		
Bestand ordentliche Rücklage	Bestand = 1	5%	
	kein Bestand (≤ 0 €) = 0		
Fehlbeträge aus Vorjahren (Bilanzwert der letzten aufgestellten Bilanz)	kein Bestandswert = 1	5%	
	Ausweis eines Fehlbetragbestands = 0		
Bestand der Liquiditätsreserve	Bestand vollständig gebildet = 1	5%	
	Bestand teilweise gebildet (≥ 50 %) = 0,5		
	Bestand unzureichend oder nicht gebildet (< 50 %) = 0		
Ausweis von Eigenkapital (nach letzter aufgestellter Bilanz)	positiver Eigenkapitalbestand = 1	5%	
	negativer Eigenkapitalbestand (≤ 0 €) = 0		
Verbindlichkeiten aus Liquiditätskrediten (Kommune plus Sondervermögen)	kein Bestand (= 0 €) = 1	5%	
	Bestand (> 0 €) = 0		
Verbindlichkeiten gegenüber dem Sondervermögen Hessenkasse	kein Bestand (= 0 €) = 1	5%	
	Bestand (> 0 €) = 0		
Zahlungsmittelfluss lfd. Verwaltungstätigkeit abzüglich der Tilgung sowie der Zahlungen an das Sondervermögen Hessenkasse	Saldo > 5 € = 1	30%	
	im Korridor von 0 € bis + 5 € = 0,5		
	Saldo < 0 € = 0		
		100%	

Vomhundertsätze erhobener Umlagen (Landkreis / LWV / Land Hessen)								
Jahr	Kreisumlage		Schulumlage		Verbandsumlage LWV		Krankenhausumlage	
2019	34,19	v.H.	16,41	v.H.	0,000	v.H.	0,00	v.H.
2018	34,44	v.H.	16,59	v.H.	0,000	v.H.	0,00	v.H.
2017	34,86	v.H.	16,59	v.H.	0,000	v.H.	0,00	v.H.

Angaben für Gemeinden und Städte

Steuerhebesätze

	Grundsteuer A		Grundsteuer B		Gewerbesteuer		Vervielfältiger Gewerbesteuerumlage		Solidaritätsumlage	
2019	650,00	v.H.	650,00	v.H.	450,00	v.H.	64,00	v.H.		Euro
2018	650,00	v.H.	650,00	v.H.	450,00	v.H.	68,00	v.H.		Euro
2017	650,00	v.H.	650,00	v.H.	450,00	v.H.	68,50	v.H.		Euro

Angaben für Gemeinden und Städte

Nivellierungshebesätze nach FAG

Jahr	Grundsteuer A		Grundsteuer B		Gewerbesteuer	
2019	332,00	v.H.	365,00	v.H.	357,00	v.H.

Angaben zu weiteren Abgaben (ohne Gebühren)

Straßenbeitragssatzung beschlossen nein Beitragssystem Bitte auswählen

Weitere Abgaben, die erhoben werden:

Spielapparatesteuer	ja	Jagdsteuer	nein	Hundesteuer	ja
Zweitwohnungssteuer	nein	Fischereisteuer	nein	Gaststättenerlaubnissteuer	nein
Kurbeitrag	nein	Pferdesteuer	nein		
Tourismusbeitrag	nein	Getränkesteuer	nein		

Sonstige Abgaben:

Ergebnishaushalt			2017	2018	2019	2020	2021	2022
			vorläufiges Rechnungsergebnis	Haushaltsplan	Haushaltsplan	Ergebnisplan	Ergebnisplan	Ergebnisplan
Position	Konten	Bezeichnung	- € -					
1	50	Privatrechtliche Leistungsentgelte	142.003,83	119.000,00	153.666,00	153.666,00	153.666,00	153.666,00
2	51	Öffentlich-rechtliche Leistungsentgelte	1.962.442,92	1.892.850,00	1.752.550,00	1.755.550,00	1.755.550,00	1.755.550,00
3	548-549	Kostensatzleistungen und -erstattungen	159.578,05	159.629,00	159.394,00	156.794,00	156.794,00	156.794,00
4	52	Bestandsveränderungen und aktivierte Eigenleistungen	-38,84	0,00	0,00	0,00	0,00	0,00
5	55	Steuern und steuerähnliche Erträge einschließlich Erträge aus gesetzlichen Umlagen	3.819.441,47	3.925.700,00	3.974.200,00	4.112.000,00	4.246.000,00	4.365.000,00
6	547	Erträge aus Transferleistungen	134.431,89	125.000,00	129.000,00	134.000,00	136.000,00	139.000,00
7	540-543	Erträge aus Zuweisungen und Zuschüssen für laufende Zwecke und allgemeine Umlagen	2.732.247,55	2.833.877,00	2.844.321,00	2.822.521,00	2.816.521,00	2.822.521,00
8	546	Erträge aus der Auflösung von Sonderposten aus Investitionszuweisungen, -zuschüssen und Investitionsbeiträgen	631.675,55	636.604,00	633.474,00	673.622,00	679.620,00	686.470,00
9	53	Sonstige ordentliche Erträge	112.844,28	134.513,00	108.882,00	108.882,00	108.882,00	108.882,00
10		Summe der ordentlichen Erträge	9.694.626,70	9.827.173,00	9.755.487,00	9.917.035,00	10.053.033,00	10.187.883,00
11	62, 63, 640-643, 647-649, 65	Personalaufwendungen	2.514.349,10	2.776.716,00	2.894.570,00	2.891.323,00	2.948.119,00	3.006.041,00
12	644-646	Versorgungsaufwendungen	446.373,07	540.384,00	510.881,00	511.377,00	514.614,00	517.919,00
13	60,61, 67-69	Aufwendungen für Sach- und Dienstleistungen	1.460.663,73	1.234.238,00	1.486.231,00	1.440.677,00	1.433.777,00	1.421.964,00
14	66	Abschreibungen	1.248.802,52	1.210.189,00	1.166.568,00	1.289.356,00	1.329.248,00	1.413.906,00
15	71	Aufwendungen für Zuweisungen und Zuschüsse sowie besondere Finanzaufwendungen	368.968,02	392.251,00	386.099,00	386.267,00	386.267,00	386.267,00
16	73	Steueraufwendungen einschließlich Aufwendungen aus gesetzlichen Umlageverpflichtungen	3.037.922,69	2.986.000,00	2.921.300,00	2.913.800,00	2.906.700,00	2.899.600,00
17	72	Transferaufwendungen	0,00	0,00	0,00	0,00	0,00	0,00
18	70, 74, 76	Sonstige ordentliche Aufwendungen	13.155,23	10.336,00	10.709,00	10.709,00	10.709,00	10.709,00
19		Summe der ordentlichen Aufwendungen	9.090.234,36	9.150.114,00	9.376.358,00	9.443.509,00	9.529.434,00	9.656.406,00
20		Verwaltungsergebnis	604.392,34	677.059,00	379.129,00	473.526,00	523.599,00	531.477,00
21	56,57	Finanzerträge	23.768,05	11.735,00	11.235,00	11.235,00	11.235,00	11.235,00
22	77	Zinsen und andere Finanzaufwendungen	466.028,86	470.577,00	369.975,00	389.975,00	384.975,00	372.975,00
23		Finanzergebnis	-442.260,81	-458.842,00	-358.740,00	-378.740,00	-373.740,00	-361.740,00
24		Gesamtbetrag der ordentlichen Erträge	9.718.394,75	9.838.908,00	9.766.722,00	9.928.270,00	10.064.268,00	10.199.118,00
25		Gesamtbetrag der ordentlichen Aufwendungen	9.556.263,22	9.620.691,00	9.746.333,00	9.833.484,00	9.914.409,00	10.029.381,00
26		Ordentliches Ergebnis	162.131,53	218.217,00	20.389,00	94.786,00	149.859,00	169.737,00
27	59	Außerordentliche Erträge	95.524,06	0,00	4.115,00	0,00	0,00	0,00
28	79	Außerordentliche Aufwendungen	19.695,27	3.093,00	0,00	0,00	0,00	0,00
29		Außerordentliches Ergebnis	75.828,79	-3.093,00	4.115,00	0,00	0,00	0,00
30		Jahresergebnis	237.960,32	215.124,00	24.504,00	94.786,00	149.859,00	169.737,00
Nachrichtlich								
31		Hochrechnung ordentliches Ergebnis zum 31.12.2018		595.832,91				
32		Summe vorgetragene Jahresfehlbeträge/Jahresüberschüsse zum 31.12.2017	-3.263.489,29					

Aufschlüsselung von Erträgen und Aufwendungen		2017	2018	2019	2020	2021	2022	
		vorläufiges Rechnungsergebnis	Haushaltsplan	Haushaltsplan	Ergebnisplan	Ergebnisplan	Ergebnisplan	
Position	Konten	Bezeichnung						
							- € -	
5	55	Steuern und steuerähnliche Erträge einschließlich Erträge aus gesetzlichen Umlagen	3.819.441,47	3.925.700,00	3.974.200,00	4.112.000,00	4.246.000,00	4.365.000,00
davon	5500	Erträge aus Gemeindeanteil an Einkommensteuer (Produktgruppe 1601)	1.986.448,62	2.100.000,00	2.140.000,00	2.279.000,00	2.400.000,00	2.533.000,00
	5504	Erträge aus Gemeindeanteil an Umsatzsteuer (Produktgruppe 1601)	109.454,74	180.000,00	172.000,00	178.000,00	183.000,00	187.000,00
	5551	Erträge aus Grundsteuer A (Produktgruppe 1601)	53.806,78	53.500,00	66.200,00	52.700,00	52.700,00	52.700,00
	5552	Erträge aus Grundsteuer B (Produktgruppe 1601)	754.749,97	757.200,00	761.700,00	758.000,00	758.000,00	758.000,00
	5553	Erträge aus Gewerbesteuer (Produktgruppe 1601)	879.478,33	800.000,00	800.000,00	810.000,00	818.000,00	800.000,00
	5559	andere Steuern insgesamt (Produktgruppe 1601)	35.503,03	35.000,00	34.300,00	34.300,00	34.300,00	34.300,00
	5582	Erträge aus Kreisumlage (Produktgruppe 1601)	0,00	0,00	0,00	0,00	0,00	0,00
	5583	Erträge aus Schulumlage (Produktgruppe 0313)	0,00	0,00	0,00	0,00	0,00	0,00
		sonstige Erträge	0,00	0,00	0,00	0,00	0,00	0,00
7	540-543	Erträge aus Zuweisungen und Zuschüssen für laufende Zwecke und allgemeine Umlagen	2.732.247,55	2.833.877,00	2.844.321,00	2.822.521,00	2.816.521,00	2.822.521,00
davon	540101	Schlüsselzuweisung (Produktgruppe 1601)	2.417.599,00	2.530.677,00	2.300.265,00	2.300.265,00	2.300.265,00	2.300.265,00
		sonstige Erträge	314.648,55	303.200,00	544.056,00	522.256,00	516.256,00	522.256,00
16	73	Steueraufwendungen einschließlich Aufwendungen aus gesetzlichen Umlageverpflichtungen	3.037.922,69	2.986.000,00	2.921.300,00	2.913.800,00	2.906.700,00	2.899.600,00
davon	7353	Krankenhausumlage (Produktgruppe 0701)	0,00	0,00	0,00	0,00	0,00	0,00
	73541	Kreisumlage (Produktgruppe 1601)	1.777.379,63	1.932.900,00	1.901.600,00	1.901.600,00	1.901.600,00	1.901.600,00
	73542	Schulumlage (Produktgruppe 1601)	844.331,80	931.100,00	912.700,00	912.700,00	912.700,00	912.700,00
	73543	LWV-Umlage (Produktgruppe 1601)	0,00	0,00	0,00	0,00	0,00	0,00
	735490	Solidaritätsumlage	0,00	0,00	0,00	0,00	0,00	0,00
	735490	Weitere Umlagen (z.B. Regionalverband):	0,00	0,00	0,00	0,00	0,00	0,00
	7380	Gewerbesteuerumlage (Produktgruppe 1601)	132.411,26	122.000,00	107.000,00	99.500,00	92.400,00	85.300,00
		sonstige Aufwendungen	283.800,00	0,00	0,00	0,00	0,00	0,00
22	77	Zinsen und ähnliche Aufwendungen	466.028,86	470.577,00	369.975,00	389.975,00	384.975,00	372.975,00
		Zinsen für Kassenkredite (Produktgruppe 1602)	2.850,20	15.000,00	5.000,00	5.000,00	5.000,00	5.000,00
		Zinsen für Investitionskredite (Produktgruppe 1602)	462.689,66	453.077,00	362.475,00	382.475,00	377.475,00	365.475,00

Zahlungsmittelfluss nach § 3 GemHVO	2017	2018	2019	2020	2021	2022
	vorläufiges Rechnungsergebnis	Haushaltsplan	Haushaltsplan	Fpl-Jahr	Fpl-Jahr	Fpl-Jahr
Nr. Konten				- € -		
Zahlungsmittelfluss aus laufender Verwaltungstätigkeit (direkte Methode)						
1 Summe der Einzahlungen aus laufender Verwaltungstätigkeit	9.127.101,42	9.202.304,00	9.122.863,00	9.240.148,00	9.370.148,00	9.498.148,00
2 Summe der Auszahlungen aus laufender Verwaltungstätigkeit	7.703.260,88	8.468.190,00	8.440.383,00	8.322.246,00	8.363.279,00	8.405.706,00
3 Zahlungsmittelüberschuss / Zahlungsmittelbedarf aus laufender Verwaltungstätigkeit	1.423.840,54	734.114,00	682.480,00	917.902,00	1.006.869,00	1.092.442,00
Zahlungsmittelfluss aus Investitionstätigkeit (direkte Methode)						
4 820 Einzahlungen aus Investitionszuweisungen und -zuschüssen sowie aus Investitionsbeiträgen	242.952,68	993.552,00	852.520,00	223.900,00	285.450,00	363.900,00
4.1 Pos. 4: davon aus Schlüsselzuweisungen						
4.2 Pos. 4: davon aus zweckgebundenen Einzahlungen für die ordentliche Tilgung von Investitionskrediten			18.145,98	18.145,98	18.145,98	18.145,98
4.3 Pos. 4: davon aus zweckgebundenen Einzahlungen für die Auszahlungen an das Sondervermögen Hessenkasse			117.900,00	117.900,00	117.900,00	117.900,00
5 822 Einzahlungen aus Abgängen von Vermögensgegenständen des Sachanlagevermögens und des immateriellen Anlagevermögens	196.394,00					
6 823 Einzahlungen aus Abgängen von Vermögensgegenständen des Finanzanlagevermögens davon Einzahlungen aus der Tilgung von gewährten Krediten						
7 Summe der Einzahlungen aus Investitionstätigkeit	439.346,68	993.552,00	852.520,00	223.900,00	285.450,00	363.900,00
8 841 Auszahlungen für den Erwerb von Grundstücken und Gebäuden	25.403,37	5.000,00	169.000,00	5.000,00	17.000,00	5.000,00
9 842 Auszahlungen für Baumaßnahmen	192.016,91	1.756.816,00	2.053.014,00	331.000,00	719.750,00	770.500,00
10 840, 843 Auszahlungen für Investitionen in das sonstige Sachanlagevermögen und immaterielle Anlagevermögen	102.132,16	205.800,00	431.340,00	397.590,00	287.590,00	539.590,00
11 844 Auszahlungen für Investitionen in das Finanzanlagevermögen davon Auszahlungen aus der Gewährung von Krediten	9.644,07	10.800,00	9.900,00	9.900,00	9.900,00	9.900,00
12 Summe der Auszahlungen aus Investitionstätigkeit	329.196,51	1.978.416,00	2.663.254,00	743.490,00	1.034.240,00	1.324.990,00
13 Zahlungsmittelüberschuss / Zahlungsmittelbedarf aus Investitionstätigkeit	110.150,17	-984.864,00	-1.810.734,00	-519.590,00	-748.790,00	-961.090,00
14 Zahlungsmittelüberschuss / Zahlungsmittelfehlbedarf	1.533.990,71	-250.750,00	-1.128.254,00	398.312,00	258.079,00	131.352,00
Zahlungsmittelfluss aus Finanzierungstätigkeit (direkte Methode)						
15 826 Einzahlungen aus der Aufnahme von Krediten und wirtschaftlich vergleichbaren Vorgängen für Investitionen davon Einzahlungen aus der Aufnahme von Umschuldungen	423.100,79	1.245.864,00	5.133.734,00	519.590,00	1.188.790,00	961.090,00
16 846 Auszahlungen für die Tilgung von Krediten und wirtschaftlich vergleichbaren Vorgängen für Investitionen sowie an das Sondervermögen Hessenkasse	850.736,29	714.950,00	3.919.710,00	646.710,00	1.108.710,00	700.320,00
16.1 Pos. 16: davon Auszahlungen für die ordentliche Tilgung von Krediten	427.635,50	453.950,00	478.810,00	528.810,00	550.810,00	582.420,00
16.2 Pos. 16: davon Auszahlungen aus der Tilgung von Umschuldungen	423.100,79	261.000,00	3.323.000,00	0,00	440.000,00	0,00
16.3 Pos. 16: davon Auszahlungen an das Sondervermögen Hessenkasse			117.900,00	117.900,00	117.900,00	117.900,00
17 Zahlungsmittelüberschuss / Zahlungsmittelbedarf aus Finanzierungstätigkeit	-427.635,50	530.914,00	1.214.024,00	-127.120,00	80.080,00	260.770,00
18 Änderung des Zahlungsmittelbestandes zum Ende des Haushaltsjahres	1.106.355,21	280.164,00	85.770,00	271.192,00	338.159,00	392.122,00
19 829 Haushaltsunwirksame Einzahlungen (u.a. fremde Finanzmittel, Rückzahlung von angelegten Kassenmitteln, Aufnahme von Kassenkrediten) davon Aufnahme von Liquiditätskrediten	18.230.968,41					
20 849 Haushaltsunwirksame Auszahlungen (u.a. fremde Finanzmittel, Anlegung von Kassenmitteln, Rückzahlung von Kassenkrediten) davon Rückzahlung von Liquiditätskrediten	19.356.120,32					
21 Zahlungsmittelüberschuss/Zahlungsmittelbedarf aus haushaltsunwirksamen Zahlungsvorgängen	-1.125.151,91					
22 Bestand an Zahlungsmitteln zu Beginn des Haushaltsjahres	866.941,06	848.144,36	1.266.823,81	1.352.593,81	1.623.785,81	1.961.944,81
23 Veränderung des Bestandes an Zahlungsmitteln	-18.796,70	280.164,00	85.770,00	271.192,00	338.159,00	392.122,00
24 Bestand an Zahlungsmitteln am Ende des Haushaltsjahres	848.144,36	1.128.308,36	1.352.593,81	1.623.785,81	1.961.944,81	2.354.066,81

Verbindlichkeiten aus Krediten, Liquiditätskrediten sowie gegenüber dem Sondervermögen Hessenkasse zu Beginn des Haushaltsjahres 2019**Erläuterungen**

Verbindlichkeiten aus Krediten nach Abschluss des Vorjahres - Kernhaushalt -	11.830.738,99	€	Anzugeben ist der (ggf. voraussichtliche) Gesamtbetrag an Verbindlichk
Verbindlichkeiten aus Liquiditätskrediten nach Abschluss des Vorjahres - Kernhaushalt -	0,00	€	Anzugeben ist der (ggf. voraussichtliche) Gesamtbetrag an Verbindlichk
Verbindlichkeiten aus Krediten nach Abschluss des Vorjahres - Eigenbetriebe und Anstalten des öffentlichen Rechts nach HGO -	0,00	€	Anzugeben ist der (ggf. voraussichtliche) Gesamtbetrag an Verbindlichk
Verbindlichkeiten aus Liquiditätskrediten nach Abschluss des Vorjahres - Eigenbetriebe und Anstalten des öffentlichen Rechts nach HGO -	0,00	€	Anzugeben ist der (ggf. voraussichtliche) Gesamtbetrag an Verbindlichk
Gesamtbetrag aus Krediten und Liquiditätskrediten - Kernhaushalt und Eigenbetriebe und Anstalten des öffentlichen Rechts nach HGO	11.830.738,99		
Verbindlichkeiten gegenüber dem Sondervermögen Hessenkasse nach Abschluss des Vorjahres	2.150.000,00	€	Anzugeben ist der Gesamtbetrag der Verbindlichkeiten gegenüber dem
Gesamtbetrag aus Krediten, Liquiditätskrediten sowie Verbindlichkeiten gegenüber dem Sondervermögen Hessenkasse - Kernhaushalt und Eigenbetriebe und Anstalten des öffentlichen Rechts nach HGO	13.980.738,99	€	

im Haushaltsjahr 2019 veranschlagte Kreditaufnahmen

im Haushaltsjahr veranschlagte Kreditaufnahmen - Kernhaushalt -	1.810.734,00	€
im Haushaltsjahr veranschlagte Kreditaufnahmen - Eigenbetriebe und Anstalten des öffentlichen Rechts nach HGO -	0,00	€

im Haushaltsjahr 2019 veranschlagte Tilgungen für Kredite sowie Auszahlungen an das Sondervermögen Hessenkasse

Ordentliche Tilgung - Kernhaushalt	478.810,00	€	Die ordentliche Tilgung wird automatisch aus dem Blatt Finanzhaushalt
Ordentliche Tilgung - Eigenbetriebe und Anstalten des öffentlichen Rechts nach HGO -	0,00	€	
Außerordentliche Tilgung - Kernhaushalt -	0,00	€	
Außerordentliche Tilgung - Eigenbetriebe und Anstalten des öffentlichen Rechts nach HGO -	0,00	€	
Auszahlungen an das Sondervermögen Hessenkasse	117.900,00	€	Die Zahlungen an das Sondervermögen Hessenkasse werden automatis
			Finanzhaushalt - Pos. 16.3 - übernommen.

Verbindlichkeiten aus Krediten, Liquiditätskrediten sowie gegenüber dem Sondervermögen Hessenkasse am Ende des Haushaltsjahres 2019

Voraussichtlicher Stand der Kredite am Ende des Haushaltsjahres - Kernverwaltung -	13.162.662,99	€
Voraussichtlicher Stand der Kredite am Ende des Haushaltsjahres - Eigenbetriebe und Anstalten des öffentlichen Rechts nach HGO	0,00	€
Voraussichtlicher Stand der Kredite am Ende des Haushaltsjahres - Kernverwaltung und Eigenbetriebe und Anstalten des öffentlichen Rechts nach HGO -	13.162.662,99	€
Höchstbetrag der Liquiditätskredite Kernhaushalt laut Haushaltssatzung	1.811.000,00	€
Höchstbetrag der Liquiditätskredite der Eigenbetriebe und Anstalten des öffentlichen Rechts	0,00	€
Voraussichtlicher Stand der Liquiditätskredite zum Ende des Haushaltsjahres - Kernverwaltung -	0,00	€
Voraussichtlicher Stand der Liquiditätskredite zum Ende des Haushaltsjahres - Eigenbetriebe und Anstalten des öffentlichen Rechts nach HGO -	0,00	€
Voraussichtlicher Stand der Liquiditätskredite zum Ende des Haushaltsjahres - Kernverwaltung und Eigenbetriebe und Anstalten des öffentlichen Rechts nach HGO -	0,00	€
Voraussichtlicher Stand der Verbindlichkeigten gegenüber dem Sondervermögen Hessenkasse zum Ende des Haushaltsjahres	2.032.100,00	
<u>Voraussichtlicher Zahlungsmittelbestand am Ende des Haushaltsjahres 2019</u>	1.352.593,81	€

Produktbereichsplan gemäß Muster 12 zu § 4 Abs. 2 GemHVO

PBNr. Produktbereich/Produktgruppe		Haushaltsjahr							
		2019							
		Status:		Haushaltsansatz					
		ordentliche Erträge				ordentliche Aufwendungen			
		absolut vor ILV	pro Einwohner	absolut nach ILV	pro Einwohner	absolut vor ILV	pro Einwohner	absolut nach ILV	pro Einwohner
1	Innere Verwaltung	133.035,00 €	28,75 €	963.382,00 €	208,21 €	1.895.471,00 €	409,65 €	1.985.448,00 €	429,10 €
2	Sicherheit und Ordnung	72.596,00 €	15,69 €	72.707,00 €	15,71 €	368.845,00 €	79,72 €	411.515,00 €	88,94 €
3	Schulträgeraufgaben	0,00 €	0,00 €	0,00 €	0,00 €	0,00 €	0,00 €	0,00 €	0,00 €
4	Kultur und Wissenschaft	750,00 €	0,16 €	750,00 €	0,16 €	12.771,00 €	2,76 €	29.059,00 €	6,28 €
5	Soziale Leistungen	14.001,00 €	3,03 €	14.001,00 €	3,03 €	16.801,00 €	3,63 €	16.833,00 €	3,64 €
6	Kinder-, Jugend- und Familienhilfe	780.979,00 €	168,79 €	780.979,00 €	168,79 €	1.886.110,00 €	407,63 €	2.131.054,00 €	460,57 €
7	Gesundheitsdienste	0,00 €	0,00 €	0,00 €	0,00 €	76,00 €	0,02 €	76,00 €	0,02 €
8	Sportförderung	18.315,00 €	3,96 €	18.315,00 €	3,96 €	100.271,00 €	21,67 €	181.053,00 €	39,13 €
9	Räumliche Planung und Entwicklung, Geoinformationen	2.431,00 €	0,53 €	2.431,00 €	0,53 €	9.359,00 €	2,02 €	24.229,00 €	5,24 €
10	Bauen und Wohnen	0,00 €	0,00 €	97.212,00 €	21,01 €	143.080,00 €	30,92 €	143.080,00 €	30,92 €
11	Ver- und Entsorgung	1.655.431,00 €	357,78 €	1.784.881,00 €	385,75 €	1.324.050,00 €	286,16 €	1.689.302,00 €	365,10 €
12	Verkehrsflächen und -anlagen, ÖPNV	10.113,00 €	2,19 €	10.113,00 €	2,19 €	241.015,00 €	52,09 €	468.490,00 €	101,25 €
13	Natur- und Landschaftspflege	116.453,00 €	25,17 €	116.453,00 €	25,17 €	112.693,00 €	24,36 €	290.067,00 €	62,69 €
14	Umweltschutz	0,00 €	0,00 €	0,00 €	0,00 €	0,00 €	0,00 €	0,00 €	0,00 €
15	Wirtschaft und Tourismus	123.357,00 €	26,66 €	198.313,00 €	42,86 €	344.016,00 €	74,35 €	562.460,00 €	121,56 €
16	Allgemeine Finanzwirtschaft	6.839.261,00 €	1.478,12 €	7.185.293,00 €	1.552,91 €	3.291.775,00 €	711,43 €	3.291.775,00 €	711,43 €
Gesamtsumme		9.766.722,00 €	2.110,81 €	11.244.830,00 €	2.430,26 €	9.746.333,00 €	2.106,40 €	11.224.441,00 €	2.425,86 €

Produktbereichsplan gemäß Muster 12 zu § 4 Abs. 2 GemHVO

		Haushaltsvorjahr								
		2018								
		Status:	vorläufiges Rechnungsergebnis							
		ordentliche Erträge				ordentliche Aufwendungen				
PBNr.	Produktbereich/Produktgruppe	absolut vor ILV	pro Einwohner	absolut nach ILV	pro Einwohner	absolut vor ILV	pro Einwohner	absolut nach ILV	pro Einwohner	
1	Innere Verwaltung	86.953,57 €	18,79 €	890.543,57 €	192,47 €	1.868.489,86 €	403,82 €	1.961.643,86 €	423,96 €	
2	Sicherheit und Ordnung	71.874,89 €	15,53 €	71.974,89 €	15,56 €	340.259,25 €	73,54 €	379.313,25 €	81,98 €	
3	Schulträgeraufgaben	0,00 €	0,00 €	0,00 €	0,00 €	0,00 €	0,00 €	0,00 €	0,00 €	
4	Kultur und Wissenschaft	5.322,23 €	1,15 €	5.322,23 €	1,15 €	12.530,40 €	2,71 €	29.715,40 €	6,42 €	
5	Soziale Leistungen	0,00 €	0,00 €	0,00 €	0,00 €	2.341,04 €	0,51 €	2.373,04 €	0,51 €	
6	Kinder-, Jugend- und Familienhilfe	703.839,93 €	152,12 €	703.839,93 €	152,12 €	1.710.474,18 €	369,67 €	1.939.655,18 €	419,20 €	
7	Gesundheitsdienste	58,00 €	0,01 €	58,00 €	0,01 €	136,36 €	0,03 €	136,36 €	0,03 €	
8	Sportförderung	18.316,00 €	3,96 €	18.316,00 €	3,96 €	88.887,28 €	19,21 €	169.858,28 €	36,71 €	
9	Räumliche Planung und Entwicklung, Geoinformationen	2.432,00 €	0,53 €	2.432,00 €	0,53 €	5.176,51 €	1,12 €	22.577,51 €	4,88 €	
10	Bauen und Wohnen	0,00 €	0,00 €	96.518,00 €	20,86 €	139.970,15 €	30,25 €	139.970,15 €	30,25 €	
11	Ver- und Entsorgung	1.736.605,27 €	375,32 €	1.927.605,27 €	416,60 €	1.479.629,23 €	319,78 €	1.851.307,23 €	400,11 €	
12	Verkehrsflächen und -anlagen, ÖPNV	14.185,42 €	3,07 €	14.185,42 €	3,07 €	270.617,03 €	58,49 €	567.384,03 €	122,62 €	
13	Natur- und Landschaftspflege	65.048,74 €	14,06 €	65.048,74 €	14,06 €	61.487,51 €	13,29 €	239.513,51 €	51,76 €	
14	Umweltschutz	0,00 €	0,00 €	0,00 €	0,00 €	0,00 €	0,00 €	0,00 €	0,00 €	
15	Wirtschaft und Tourismus	115.232,73 €	24,90 €	190.188,73 €	41,10 €	312.660,64 €	67,57 €	569.949,64 €	123,18 €	
16	Allgemeine Finanzwirtschaft	7.552.438,95 €	1.632,25 €	7.967.012,95 €	1.721,85 €	3.483.815,38 €	752,93 €	3.483.815,38 €	752,93 €	
Gesamtsumme		10.372.307,73 €	2.241,69 €	11.953.045,73 €	2.583,33 €	9.776.474,82 €	2.112,92 €	11.357.212,82 €	2.454,55 €	

Produktbereichsplan gemäß Muster 12 zu § 4 Abs. 2 GemHVO

		Haushaltsvorvorjahr							
		2017							
		Status:	vorläufiges Rechnungsergebnis						
		ordentliche Erträge				ordentliche Aufwendungen			
PBNr.	Produktbereich/Produktgruppe	absolut vor ILV	pro Einwohner	absolut nach ILV	pro Einwohner	absolut vor ILV	pro Einwohner	absolut nach ILV	pro Einwohner
1	Innere Verwaltung	142.745,51 €	30,85 €	905.832,51 €	195,77 €	1.762.585,57 €	380,93 €	1.847.319,57 €	399,25 €
2	Sicherheit und Ordnung	76.888,54 €	16,62 €	77.341,54 €	16,72 €	309.250,12 €	66,84 €	349.194,12 €	75,47 €
3	Schulträgeraufgaben	0,00 €	0,00 €	0,00 €	0,00 €	0,00 €	0,00 €	0,00 €	0,00 €
4	Kultur und Wissenschaft	624,03 €	0,13 €	624,03 €	0,13 €	5.824,17 €	1,26 €	24.184,17 €	5,23 €
5	Soziale Leistungen	0,00 €	0,00 €	0,00 €	0,00 €	2.082,86 €	0,45 €	2.114,86 €	0,46 €
6	Kinder-, Jugend- und Familienhilfe	643.907,29 €	139,16 €	643.907,29 €	139,16 €	1.532.315,97 €	331,17 €	1.731.875,97 €	374,30 €
7	Gesundheitsdienste	58,81 €	0,01 €	58,81 €	0,01 €	3.200,58 €	0,69 €	3.200,58 €	0,69 €
8	Sportförderung	18.785,73 €	4,06 €	18.785,73 €	4,06 €	86.497,03 €	18,69 €	167.572,03 €	36,22 €
9	Räumliche Planung und Entwicklung, Geoinformationen	2.562,73 €	0,55 €	2.562,73 €	0,55 €	4.396,39 €	0,95 €	24.552,39 €	5,31 €
10	Bauen und Wohnen	0,00 €	0,00 €	96.264,00 €	20,80 €	134.568,84 €	29,08 €	134.568,84 €	29,08 €
11	Ver- und Entsorgung	1.763.937,60 €	381,23 €	1.955.714,60 €	422,67 €	1.470.818,01 €	317,88 €	1.869.682,01 €	404,08 €
12	Verkehrsflächen und -anlagen, ÖPNV	7.792,48 €	1,68 €	7.792,48 €	1,68 €	255.245,08 €	55,16 €	560.855,08 €	121,21 €
13	Natur- und Landschaftspflege	83.636,46 €	18,08 €	83.636,46 €	18,08 €	78.939,89 €	17,06 €	259.790,89 €	56,15 €
14	Umweltschutz	0,00 €	0,00 €	0,00 €	0,00 €	0,00 €	0,00 €	0,00 €	0,00 €
15	Wirtschaft und Tourismus	121.179,24 €	26,19 €	196.135,24 €	42,39 €	372.127,73 €	80,43 €	632.167,73 €	136,63 €
16	Allgemeine Finanzwirtschaft	6.856.276,33 €	1.481,80 €	7.318.965,33 €	1.581,79 €	3.538.410,98 €	764,73 €	3.538.410,98 €	764,73 €
Gesamtsumme		9.718.394,75 €	2.100,37 €	11.307.620,75 €	2.443,83 €	9.556.263,22 €	2.065,33 €	11.145.489,22 €	2.408,79 €

Aufsichtsbehördliche Anmerkungen zur Haushaltsgenehmigung

Die Haushaltssatzung enthält genehmigungspflichtige Teile

Einzelgenehmigung der Kredite wegen Gefährdung der dauernden Leistungsfähigkeit

Haushaltssicherungskonzept erforderlich und vorgelegt

Bitte auswählen

Bitte auswählen

Bitte auswählen

Individuelle Einschätzung der Aufsichtsbehörde zur dauernden finanziellen Leistungsfähigkeit der Kommune:

Bitte auswählen

Begründung der Einschätzung und Ausführungen zu Auflagen (Textfeld bitte mit Doppelklick öffnen)

Gemeinde Meinhard

(Behörde)

Kämmerei

(Fachabteilung)

Frau Schönberg

(Ansprechpartner(in))

05651/7480-34

(Telefon)

Meinhard, 20.03.2019

(Ort, Erstelldatum)