

# Haushaltsplan

2015



der

Gemeinde Meinhard

# Inhaltsverzeichnis

	<u>Seiten</u>
<b>Haushaltssatzung</b>	1 - 3
<b>Vorbericht</b>	1 - 34
<b>Haushaltssicherungskonzept</b>	1 - 34
<b>Kostenstellenplan</b>	1 - 6
<b>Ergebnishaushalt</b>	1 - 6
<b>Finanzhaushalt</b>	7 - 10
<b>Investitionen</b>	10a - 10f
<b><u>Teilhaushalte</u></b>	11 - 118
<b>01 Innere Verwaltung</b>	11 - 21
<b>02 Sicherheit und Ordnung</b>	22 - 28
<b>04 Kultur und Wissenschaft</b>	29 - 32
<b>05 Soziale Leistungen</b>	33 - 34
<b>06 Kinder-, Jugend- und Familienhilfe</b>	35 - 49
<b>06101010 Kindergarten Grebendorf</b>	43 - 44
<b>06101030 Kindergarten Schwebda</b>	45 - 46
<b>06101040 Kindergarten Frieda</b>	47 - 48
<b>06101099 Kindergarten Allgemein</b>	49 - 49
<b>07 Gesundheitsdienste</b>	50 - 52
<b>08 Sportförderung</b>	53 - 56
<b>09 Räumliche Planung und Entwicklung, Geoinformationen</b>	57 - 59
<b>10 Bauen und Wohnen</b>	60 - 61
<b>11 Ver- und Entsorgung</b>	62 - 77
<b>11301001 Wasserversorgung</b>	72 - 74
<b>11301001 Wasserversorgung Testphase</b>	75 - 75
<b>11501001 Abwasserbeseitigung</b>	76 - 77
<b>12 Verkehrsflächen und -anlagen, ÖPNV</b>	78 - 83
<b>13 Natur- und Landschaftspflege</b>	84 - 90
<b>132010 Friedhofs- und Bestattungswesen</b>	89 - 90
<b>15 Wirtschaft und Tourismus</b>	91 - 113
<b>15301010 BGH Grebendorf</b>	97 - 98
<b>15301020 DGH Jestädt</b>	99 - 100
<b>15301030 BGH "Werratal" Schwebda</b>	101 - 102
<b>15301040 DGH "Weinberghalle" Frieda</b>	103 - 104
<b>15301050 DGH Neuerode</b>	105 - 106
<b>15301060 DGH Hitzelrode</b>	107 - 108
<b>15301070 DGH Motzenrode</b>	109 - 110
<b>15301099 BGH/DGH Allgemein</b>	111 - 111
<b>15303001 Freizeit-und Erholungseinrichtung Werratalsee</b>	112 - 113
<b>16 Allgemeine Finanzwirtschaft</b>	114 - 118

	<u>Seiten</u>
<b>Mittelfristige Ergebnis- u. Finanzplanung</b>	119 - 125
<b>Budgetübersicht</b>	1 - 9
<b>Organigramm und Stellenplan</b>	1 - 7

### **Anlagen**

1. Übersicht der Verpflichtungsermächtigungen	1
2. Übersicht über den voraussichtlichen Stand der Verbindlichkeiten	1
3. Übersicht über den voraussichtlichen Stand der Rücklagen und Rückstellungen	1
4. Übersicht über die den Fraktionen zur Verfügung gestellten Mittel	1
5. Übersicht Produktbereichsplan Muster 12 der GemHVO-Doppik	1 - 2

# Haushaltssatzung

# Haushaltssatzung

## der Gemeinde Meinhard für das Haushaltsjahr 2015

Aufgrund der §§ 94 ff. der Hessischen Gemeindeordnung (HGO) in der Fassung der Bekanntmachung vom 07.03.2005 (GVBl. I S. 142), zuletzt geändert durch Gesetz vom 28.03.2015 (GVBl. I S. 158), berichtigt am 22.04.2015 (GVBl. I S. 188) hat die Gemeindevertretung am folgende Haushaltssatzung beschlossen:

### § 1

Der Haushaltsplan für das Haushaltsjahr 2015 wird

#### im Ergebnishaushalt

##### im ordentlichen Ergebnis

mit dem Gesamtbetrag der Erträge auf	-8.305.371,00 EUR
mit dem Gesamtbetrag der Aufwendungen auf	8.623.932,00 EUR
mit einem Saldo von	318.561,00 EUR

##### im außerordentlichen Ergebnis

mit dem Gesamtbetrag der Erträge auf	0,00 EUR
mit dem Gesamtbetrag der Aufwendungen auf	0,00 EUR
mit einem Saldo von	0,00 EUR

mit einem Fehlbedarf von	318.561,00 EUR
--------------------------	----------------

#### im Finanzhaushalt

mit dem Saldo aus den Einzahlungen und Auszahlungen aus laufender Verwaltungstätigkeit auf	80.308,00 EUR
---	---------------

und dem Gesamtbetrag der

Einzahlungen aus Investitionstätigkeit auf	164.050,00 EUR
Auszahlungen aus Investitionstätigkeit auf	-684.950,00 EUR
mit einem Saldo von	-520.900,00 EUR

Einzahlungen aus Finanzierungstätigkeit auf	520.900,00 EUR
Auszahlungen aus Finanzierungstätigkeit auf	-522.550,00 EUR
mit einem Saldo von	-1.650,00 EUR

mit einem Zahlungsmittelbedarf des Haushaltsjahres von	-442.242,00 EUR
--	-----------------

festgesetzt.

## § 2

Der Gesamtbetrag der Kredite, deren Aufnahme im Haushaltsjahr 2015 zur Finanzierung von Investitionen und Investitionsförderungsmaßnahmen erforderlich ist, wird auf **520.900,00 EUR** festgesetzt.

## § 3

Verpflichtungsermächtigungen werden nicht veranschlagt.

## § 4

Der Höchstbetrag der Kassenkredite, die im Haushaltsjahr 2015 zur rechtzeitigen Leistung von Auszahlungen in Anspruch genommen werden dürfen, wird auf **7.860.000,00 EUR** festgesetzt.

## § 5

Die Steuersätze für die Gemeindesteuern werden für das Haushaltsjahr 2015 wie folgt festgesetzt:

### 1. Grundsteuer

- |   |                 |
|---|-----------------|
| a) für land- und forstwirtschaftliche Betriebe<br>(Grundsteuer A) auf | <b>650 v.H.</b> |
| b) für Grundstücke (Grundsteuer B) auf                                | <b>650 v.H.</b> |

### 2. Gewerbsteuer auf **450 v.H.**

Die Festlegung der Hebesätze der Grundsteuern A und B sowie der Gewerbsteuer erfolgte bereits durch Satzung vom 18.06.2015 (Hebesatzsatzung). Die Wiedergabe der dort festgelegten Hebesätze in dieser Haushaltssatzung hat daher nur nachrichtlichen Charakter.

## § 6

Es gilt der von der Gemeindevertretung als Teil des Haushaltsplans beschlossene Stellenplan.

## § 7

Der Gemeindevorstand wird ermächtigt, über die Leistung **überplanmäßiger** und **außerplanmäßiger Auszahlungen** und **Aufwendungen**, die nach Umfang und Bedeutung als nicht erheblich anzusehen sind, unter Beachtung der Voraussetzung des § 100 HGO zu entscheiden.

Als nicht erheblich gelten für den

- a) Ergebnishaushalt Aufwendungen bis zur Höhe von 25.000 EURO,
- b) Finanzhaushalt je Maßnahme bis zur Höhe von 100.000 EURO.

Meinhard, den

**Der Gemeindevorstand  
Meinhard**

Brill  
Bürgermeister

# **Vorbericht**





## **Inhaltsverzeichnis**

### **1. Statistische Angaben**

#### **1.1. Einwohnerzahlen**

#### **1.2. Bevölkerungsentwicklung und ihre möglichen Auswirkungen**

### **2. Rückblick auf das Haushaltsjahr 2013**

#### **2.1. Gang der Beschlussfassung**

### **3. Rückblick auf das Haushaltsjahr 2014**

#### **3.1. Gang der Beschlussfassung**

### **4. Ausblick auf das Haushaltsjahr 2015**

#### **4.1. Allgemeines**

#### **4.2. Ergebnishaushalt**

##### **4.2.1. Allgemeines**

##### **4.2.2. Betrachtung ausgewählter Haushaltspositionen**

#### **4.3. Finanzhaushalt**

##### **4.3.1. Allgemeines**

##### **4.3.2. Investitionen**

### **5. Schlussbemerkungen**



## 1. Statistische Angaben

### 1.1. Einwohnerzahlen

#### Einwohnerzahlen (lt. KGRZ)

Monat	Jahr	1. Wohnsitz	mit 2. Wohnsitz
August	1998	5.580	5.814
August	1999	5.500	5.778
September	2000	5.505	5.732
Oktober	2001	5.457	5.716
September	2002	5.378	5.670
September	2003	5.304	5.616
September	2004	5.320	5.654
September	2005	5.308	5.674
August	2006	5.260	5.643
Oktober	2006	5.253	5.635
September	2007	5.181	5.586
Oktober	2008	5.058	5.463
September	2009	4.991	5.398
September	2010	4.940	5.337
September	2011	4.840	5.233
Oktober	2012	4.785	5.191
September	2013	4.764	5.154
September	2014	4.714	5.107

#### Einwohnerzahlen der einzelnen Ortsteile (Stand September 2014)

Ortsteil	1. Wohnsitz	mit 2. Wohnsitz
Grebendorf	1.585	1.717
Jestädt	788	840
Schwebda	865	955
Frieda	727	784
Neuerode	400	441
Hitzelrode	193	203
Motzenrode	156	167

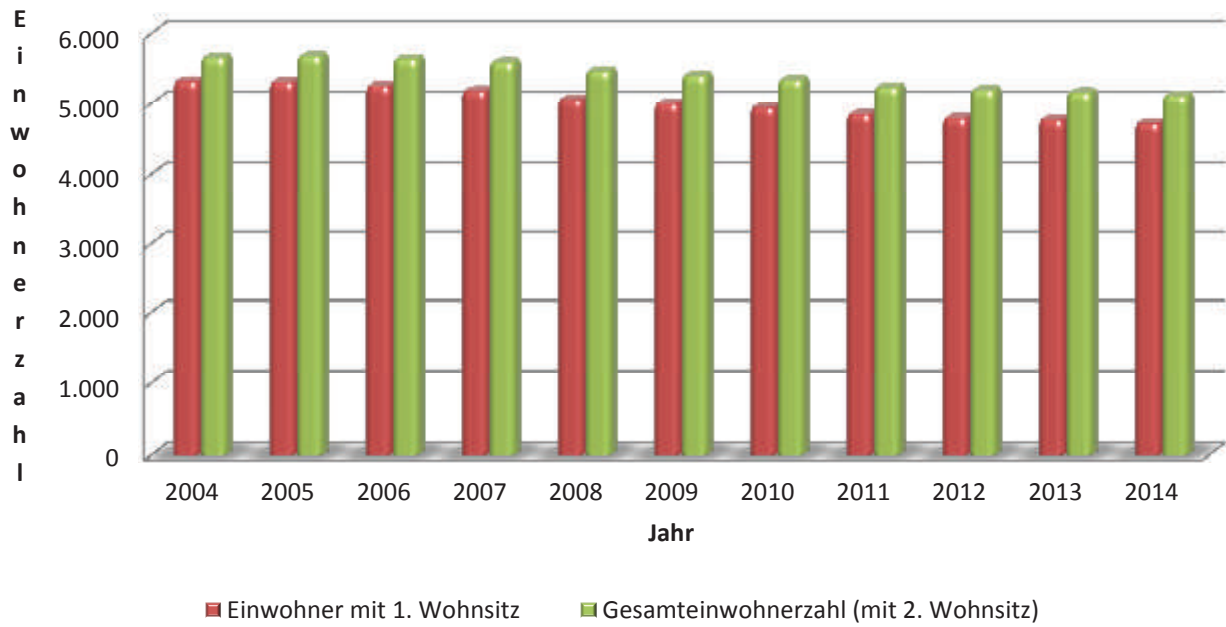
#### Gemarkungsfläche

01.01.1993

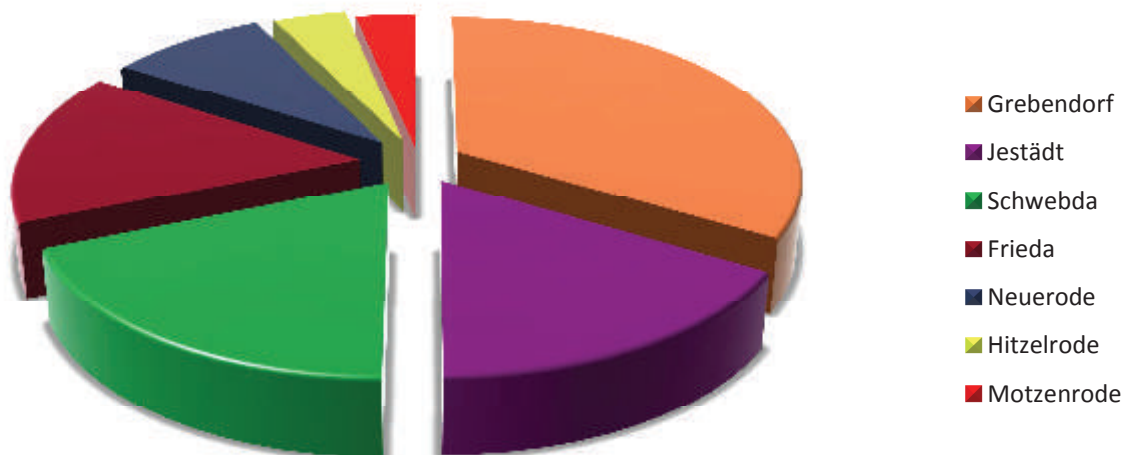
3.970 ha



### Entwicklung der Einwohnerzahlen Gesamt

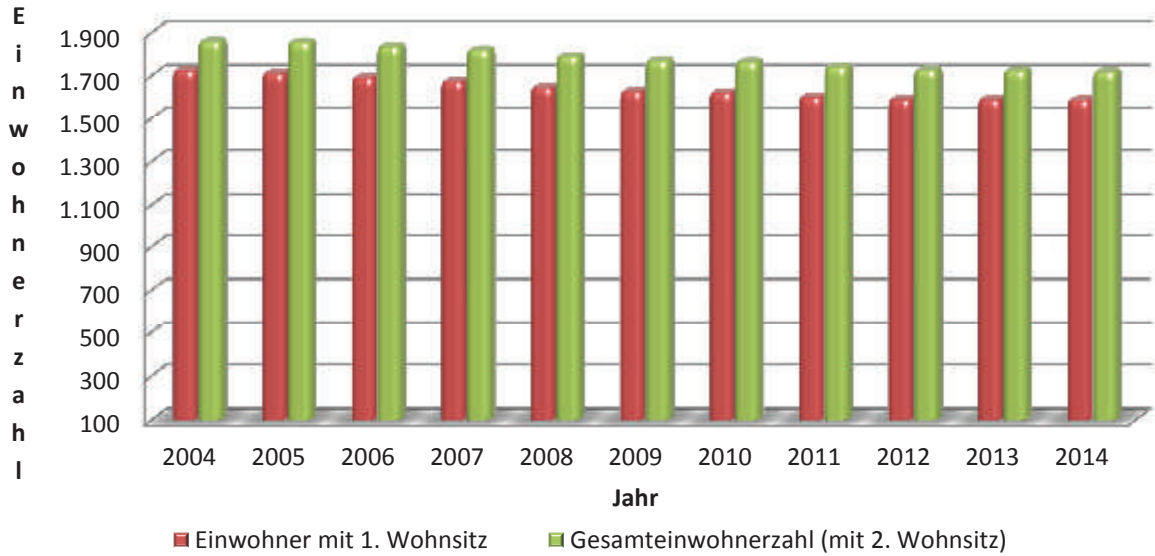


### Verteilung der Einwohner auf die Ortsteile (Stand Sept. 2014)

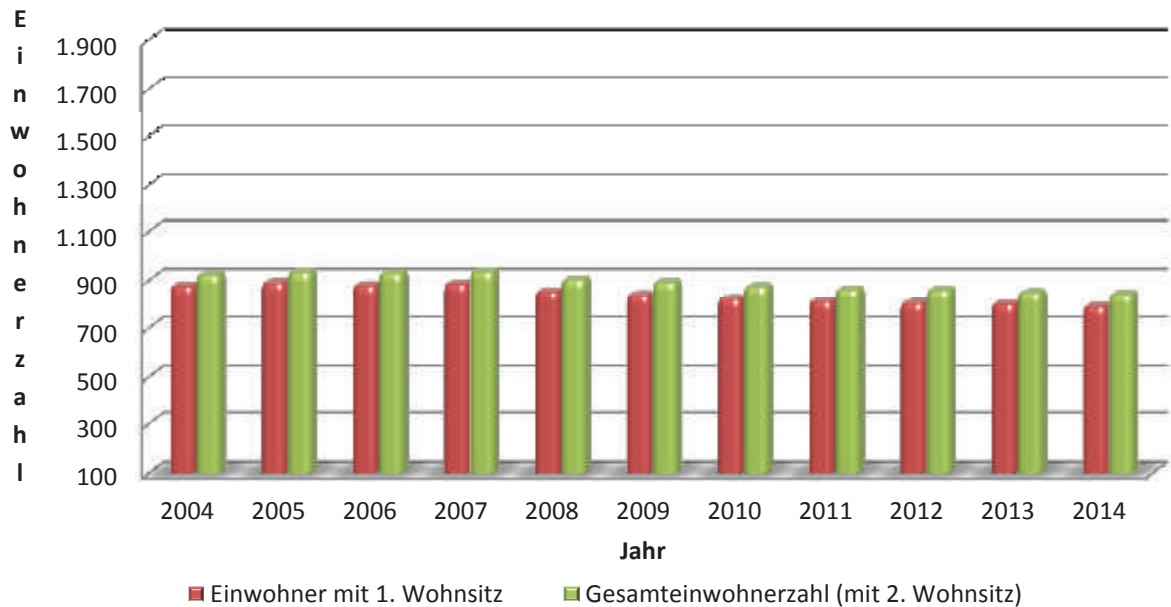




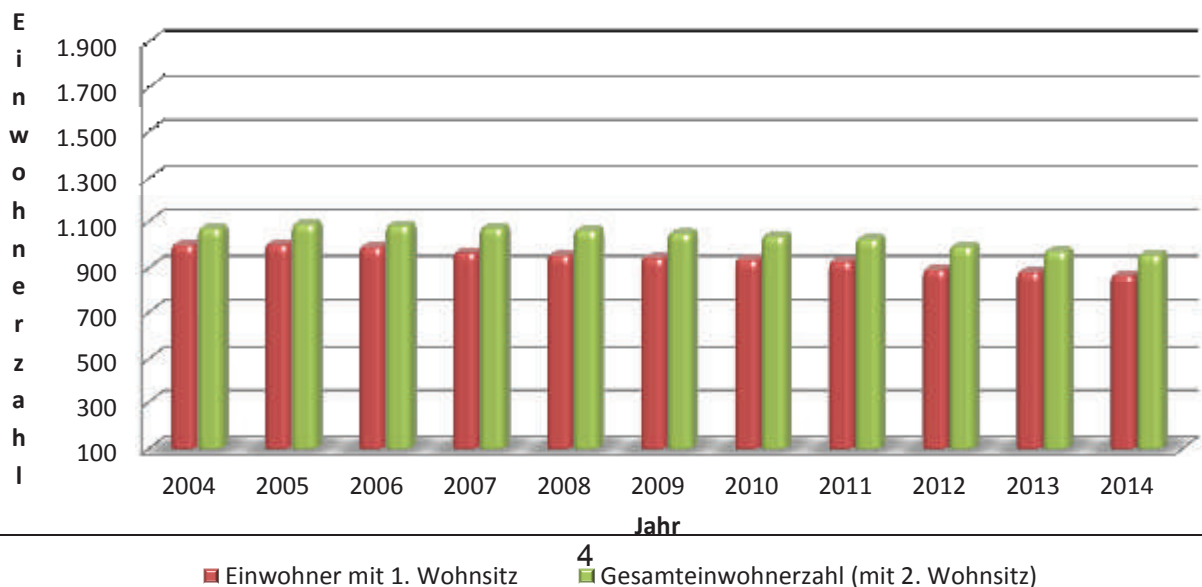
### Entwicklung der Einwohnerzahlen in Grebendorf



### Entwicklung der Einwohnerzahlen in Jestädt

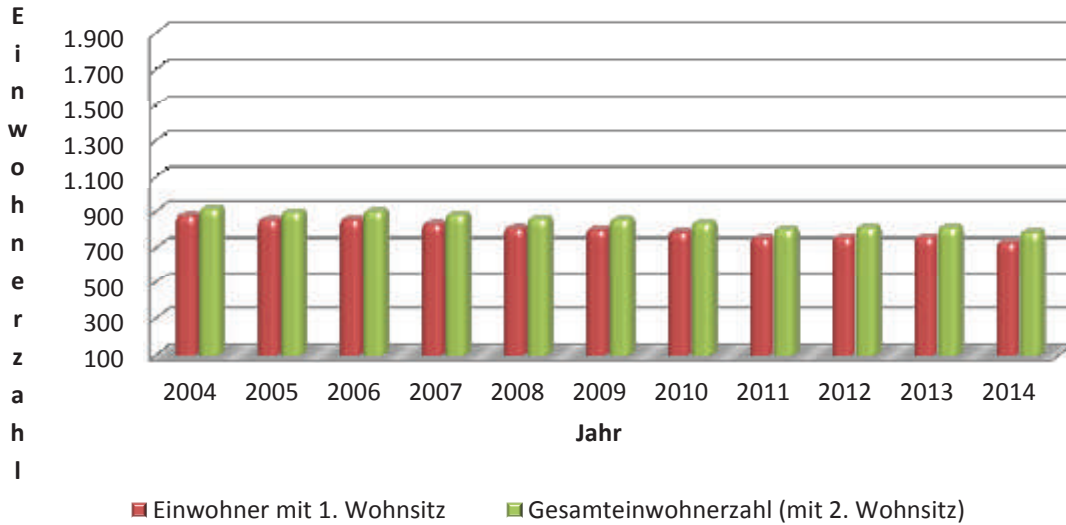


### Entwicklung der Einwohnerzahlen in Schwebda

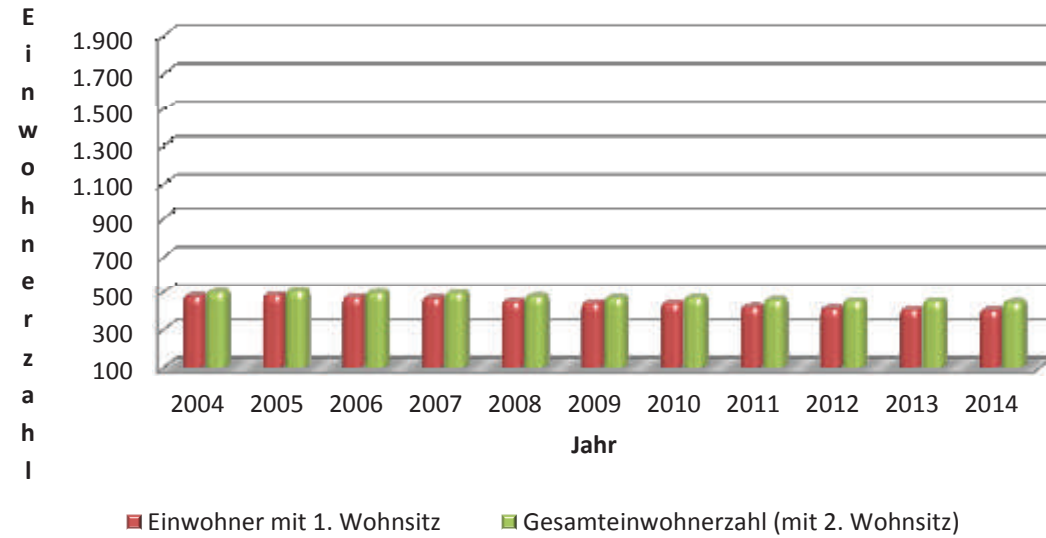




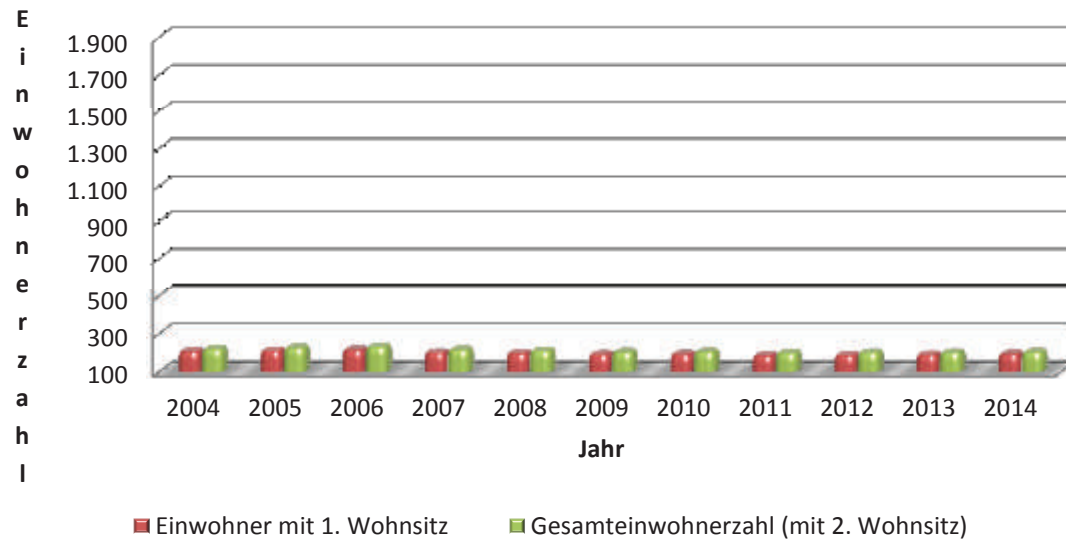
### Entwicklung der Einwohnerzahlen in Frieda



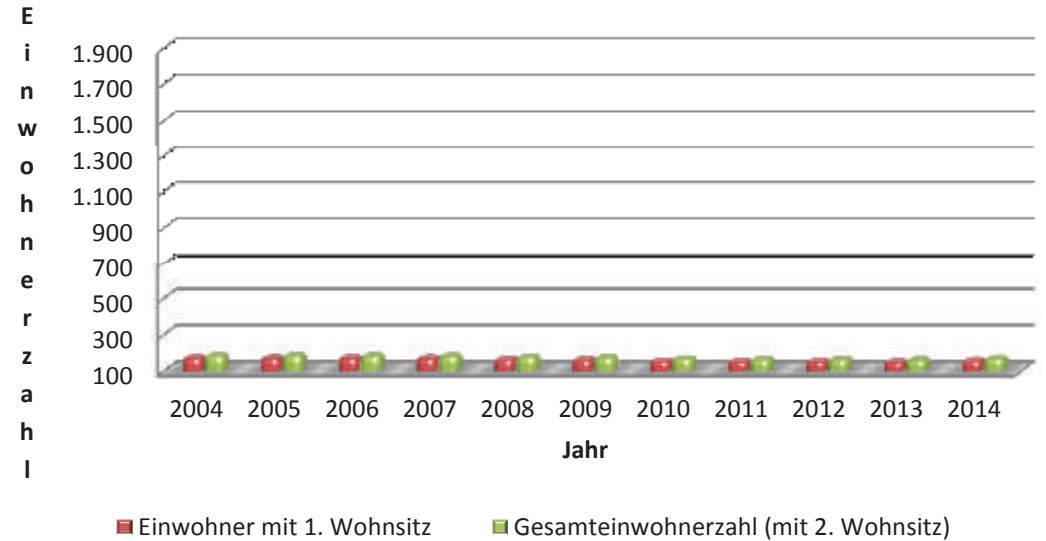
### Entwicklung der Einwohnerzahlen in Neuerode



### Entwicklung der Einwohnerzahlen in Hitzelrode



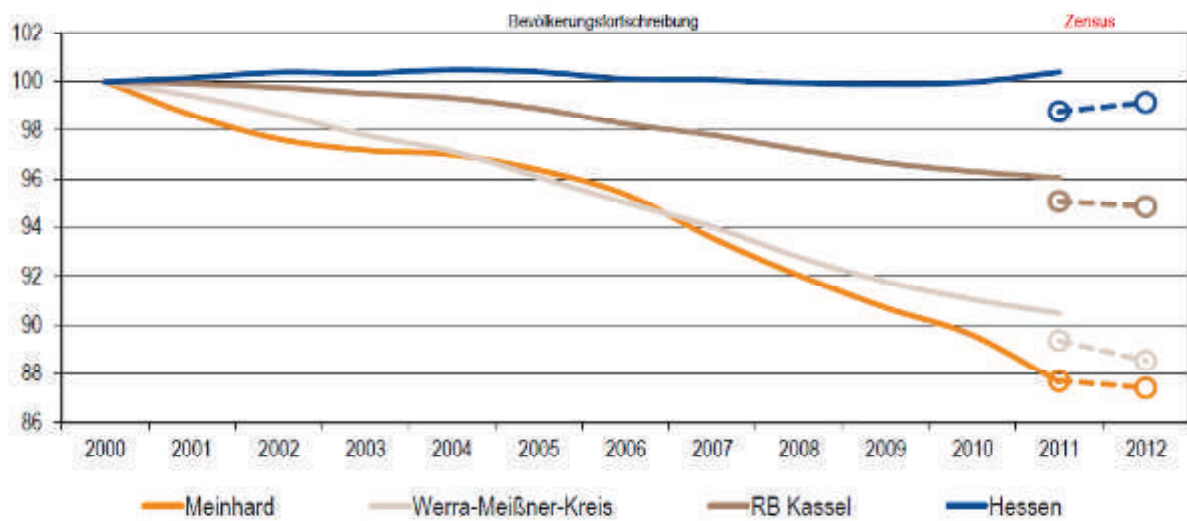
### Entwicklung der Einwohnerzahlen in Motzenrode





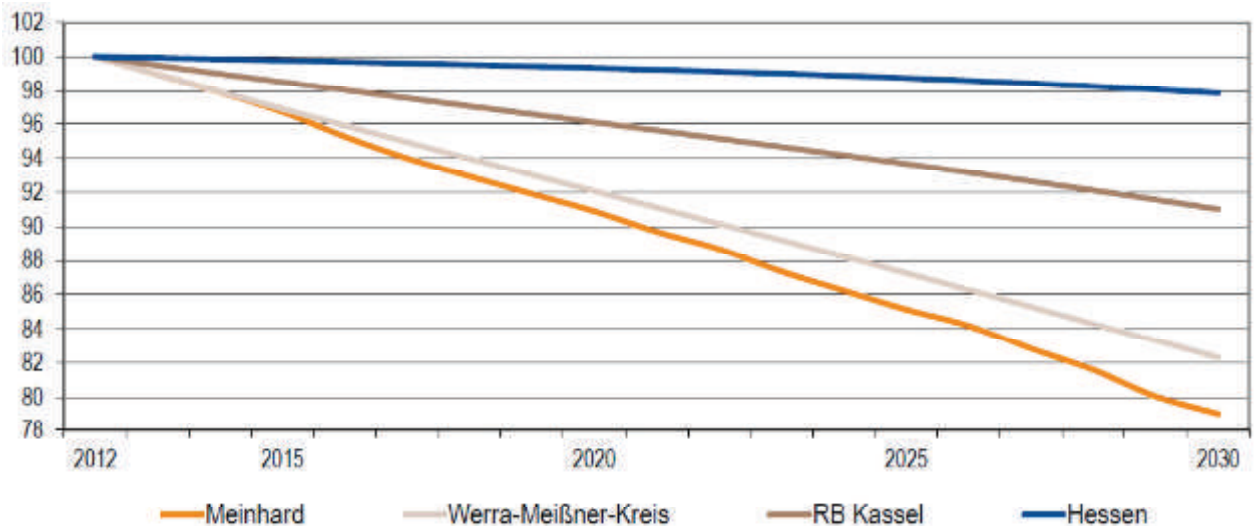
## 1.2. Bevölkerungsentwicklung und ihre möglichen Auswirkungen

Bevölkerungsentwicklung von 2000 bis 2012 im Regionalvergleich (Jahresendstand im Jahr 2000=100)



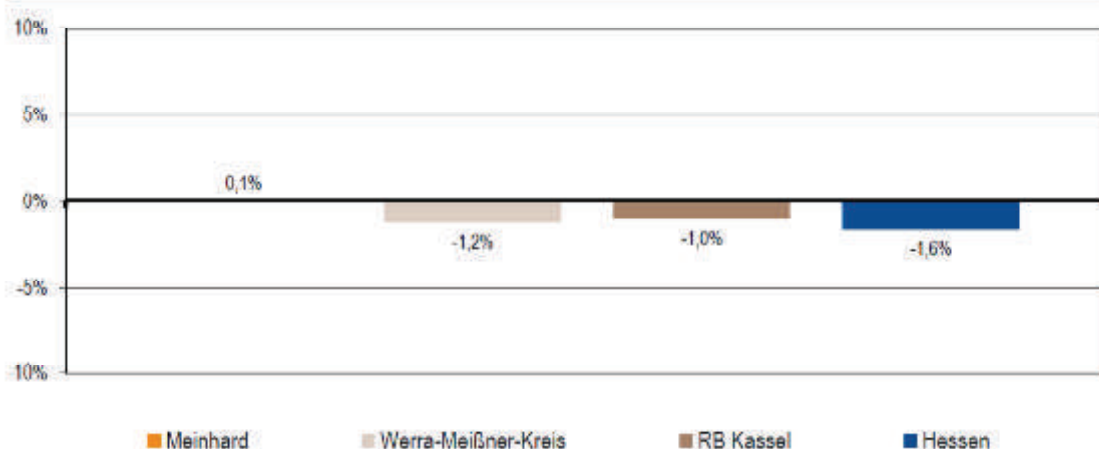
Quelle: Hessisches Statistisches Landesamt (2013), Berechnung der Hessen Agentur

Bevölkerungsentwicklung von 2012 bis 2030 im Regionalvergleich (Jahresendstand im Jahr 2012=100)



Quelle: Kommunale Bevölkerungsvoraussschätzung der Hessen Agentur

Auswirkungen des Zensus im Regionalvergleich (Vergleich Bevölkerungsfortschreibung mit Zensus, Stichtag 31.12.2011)



Quelle: Hessisches Statistisches Landesamt (2013), Berechnung der Hessen Agentur



## Entwicklung der Altersstruktur im Regionalvergleich (Einteilung in planungsrelevante Altersgruppen)

	Meinhard	Werra-Meißner-Kreis	RB Kassel	Hessen
<b>Altersstruktur im Jahr 2000</b> (Bevölkerungsfortschreibung)				
unter 3 Jahre	2,4%	2,6%	2,9%	2,9%
3 bis unter 6 Jahre	2,9%	2,9%	3,1%	3,0%
6 bis unter 15 Jahre	8,4%	8,7%	10,0%	8,5%
15 bis unter 18 Jahre	3,3%	3,2%	3,3%	3,0%
18 bis unter 25 Jahre	6,3%	7,1%	7,6%	7,6%
25 bis unter 30 Jahre	5,0%	5,4%	5,8%	6,2%
30 bis unter 40 Jahre	14,2%	15,4%	16,1%	17,5%
40 bis unter 50 Jahre	14,3%	14,2%	14,4%	14,7%
50 bis unter 65 Jahre	21,2%	19,2%	18,7%	19,1%
65 bis unter 75 Jahre	12,2%	11,0%	9,9%	9,1%
75 Jahre und älter	8,8%	9,2%	8,3%	7,4%
<b>Altersstruktur im Jahr 2011</b> (Bevölkerungsfortschreibung   Zensus, 09.05.2011)				
unter 3 Jahre	1,7% 1,7%	2,1% 2,0%	2,3% 2,3%	2,5% 2,5%
3 bis unter 6 Jahre	2,0% 2,1%	2,1% 2,2%	2,4% 2,4%	2,6% 2,6%
6 bis unter 15 Jahre	7,6% 7,9%	7,8% 8,1%	8,4% 8,6%	8,4% 8,6%
15 bis unter 18 Jahre	3,3% 3,1%	3,2% 3,2%	3,2% 3,3%	3,0% 3,1%
18 bis unter 25 Jahre	6,5% 6,4%	7,3% 7,3%	8,2% 8,1%	8,0% 8,0%
25 bis unter 30 Jahre	3,6% 3,7%	4,8% 4,7%	5,5% 5,4%	6,0% 6,0%
30 bis unter 40 Jahre	9,1% 9,1%	9,3% 9,7%	10,3% 10,9%	12,2% 12,3%
40 bis unter 50 Jahre	16,5% 17,0%	16,2% 16,4%	16,2% 16,5%	16,8% 16,9%
50 bis unter 65 Jahre	23,3% 24,0%	22,4% 22,4%	21,1% 20,9%	20,4% 20,2%
65 bis unter 75 Jahre	13,9% 13,9%	12,2% 12,5%	11,3% 11,3%	10,6% 10,7%
75 Jahre und älter	12,5% 11,6%	11,9% 11,6%	10,6% 10,2%	9,4% 9,0%
<b>Altersstruktur im Jahr 2030</b> (Bevölkerungsvorausschätzung)				
unter 3 Jahre	1,8%	1,9%	2,2%	2,4%
3 bis unter 6 Jahre	2,0%	2,0%	2,3%	2,5%
6 bis unter 15 Jahre	6,9%	6,8%	7,4%	7,8%
15 bis unter 18 Jahre	2,5%	2,4%	2,5%	2,6%
18 bis unter 25 Jahre	5,1%	5,3%	6,1%	6,6%
25 bis unter 30 Jahre	3,9%	4,0%	4,9%	5,5%
30 bis unter 40 Jahre	10,2%	10,4%	11,6%	12,5%
40 bis unter 50 Jahre	10,2%	11,3%	12,1%	12,8%
50 bis unter 65 Jahre	21,6%	21,3%	20,3%	20,0%
65 bis unter 75 Jahre	18,2%	18,0%	15,8%	14,3%
75 Jahre und älter	17,7%	16,6%	14,7%	13,0%

Quelle: Hessisches Statistisches Landesamt (2013), Kommunale Bevölkerungsvorausschätzung der Hessen Agentur.



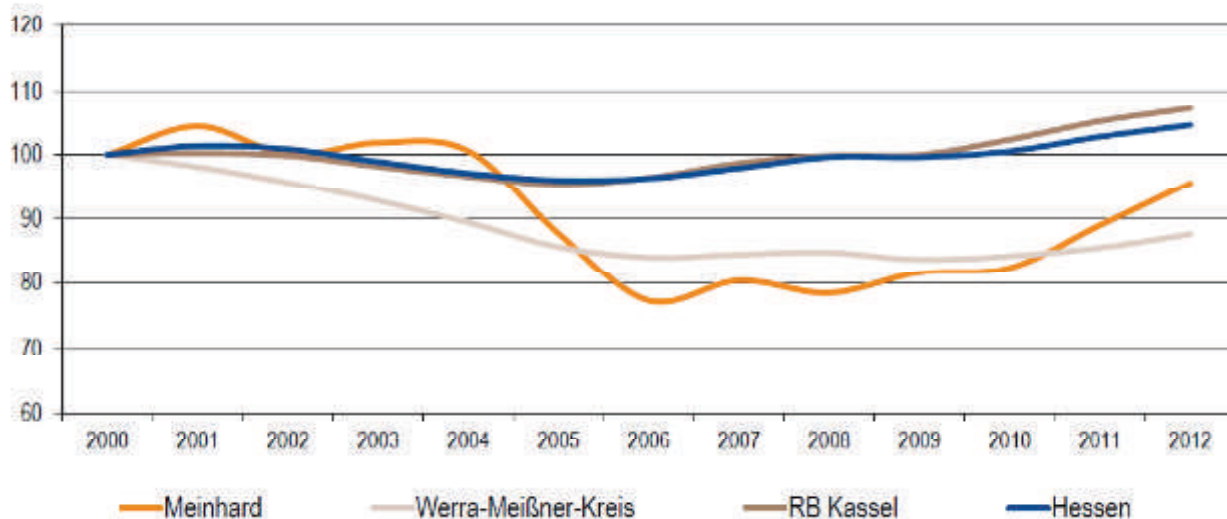
Eckwerte der regionalen Bevölkerungsentwicklung im Überblick (bis 2012 realisierte Werte / 2020, 2030 vorausgeschätzte Werte)

	Meinhard	Werra-Meißner-Kreis	RB Kassel	Hessen
<b>Einwohner am Jahresende</b> (Angaben in 1.000)				
2000	5,5	114,0	1.267,0	6.068,1
2011	4,8	103,1	1.216,9	6.092,1
2011	4,8	101,8	1.204,6	5.993,8
2012	4,8	100,9	1.201,8	6.016,5
<b>relative Veränderung</b> (Angaben in %)				
2000-2011	-12,4%	-9,5%	-4,0%	+0,4%
2011-2012	-0,3%	-0,9%	-0,2%	+0,4%
<b>Anteil der Kommune an ...</b> (Angaben in %)				
2000	100%	4,8%	0,4%	0,1%
2011	100%	4,6%	0,4%	0,1%
2011	100%	4,7%	0,4%	0,1%
2012	100%	4,7%	0,4%	0,1%
<b>Durchschnittsalter</b> (Angaben in Jahren)				
2000	43,8	42,9	41,6	41,1
2011	47,8	46,4	44,6	43,6
2020	49,8	48,5	46,5	45,2
2030	51,5	50,9	48,5	46,8

schwarz=Bevölkerungsfortschreibung rot=Zensus

Quelle: Hessisches Statistisches Landesamt (2013), Kommunale Bevölkerungsvorausschätzung der Hessen Agentur

Entwicklung der sozialversicherungspflichtig Beschäftigten von 2000 bis 2012 im Regionalvergleich (Stand: 30. Juni; Jahr 2000=100)

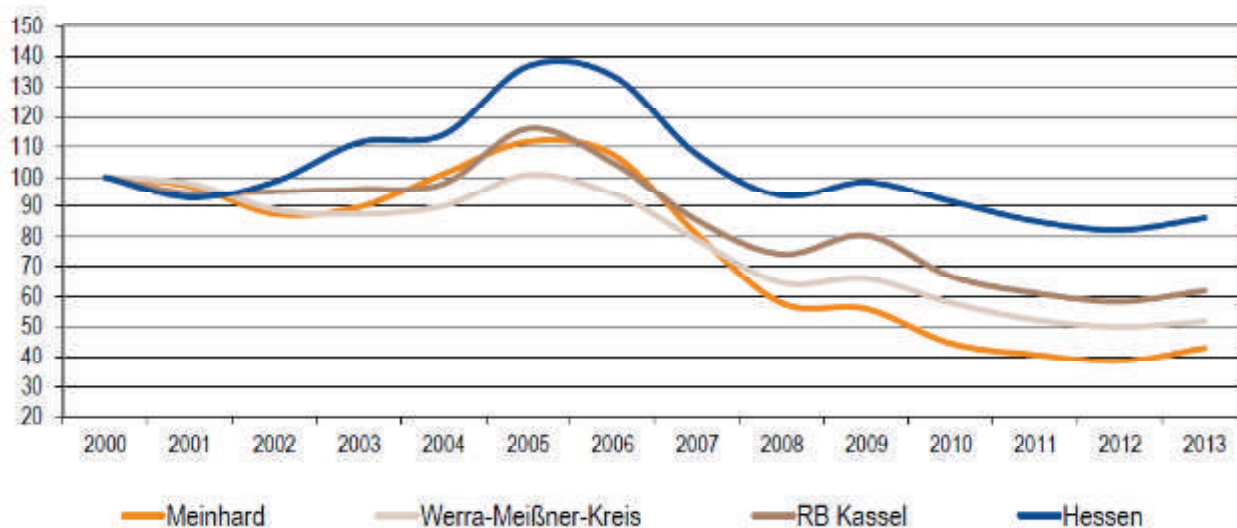


Quelle: Bundesagentur für Arbeit (2013), Berechnungen Hessen Agentur





Entwicklung der Arbeitslosenzahlen von 2000 bis 2013 im Regionalvergleich (Stand: 30. Juni, Jahr 2000=100)



Quelle: Bundesagentur für Arbeit (2013); Berechnungen Hessen Agentur.

### Auswirkungen auf die Erträge der Gemeinde

Pro-Kopf-Aufkommen Einkommenssteueranteil		
2015	2020	2030
377,39 €	404,32 €	468,16 €

Für die Berechnung diente der Planansatz 2015 für den Gemeindeanteil der Einkommenssteuer.

Pro-Kopf-Aufkommen Schlüsselzuweisung		
2015	2020	2030
392,46 €	420,47 €	486,85 €

Hier wurde die Schlüsselzuweisung für das Haushaltsjahr 2015 zugrunde gelegt.

### Entwicklung der Pro-Kopf-Aufwendungen

Pro-Kopf-Aufwendungen		
2015	2020	2030
1.687,66 €	1.808,10 €	2.093,59 €

Grundlage für die Berechnung ist die Summe der Ordentlichen Aufwendungen des Haushaltsplanes 2015.

### Entwicklung der Pro-Kopf-Verschuldung

Pro-Kopf-Verschuldung		
2015	2020	2030
3.647,67 €	3.907,98 €	4.525,03 €

Ausgegangen wird hier von dem Schuldenstand 31.12.2014 in Höhe von 17.195.099,03 € (nur Investitionskredite).



### Wichtig zur Interpretation der Bevölkerungsvorausschätzung!

Basis der Bevölkerungsvorausschätzungen sind die Beobachtungen im Zeitraum 2000 - 2009. Es handelt sich also um eine Status-quo-Fortschreibung der Vergangenheitsentwicklung. Die Vorausschätzungsergebnisse zeigen, welche Veränderungen bei der Bevölkerungszahl und der Altersstruktur der Bevölkerung in den hessischen Regionen langfristig zu erwarten sind, wenn die Entwicklungsmuster der vergangenen zehn Jahre auch in den nächsten 20 Jahren Gültigkeit haben. Dies betrifft die Entwicklung der Geburtenrate, der Lebenserwartung und der Wanderung.

In einigen Regionen, die in der Vergangenheit relativ große Bevölkerungsverluste verzeichnet haben, fallen bei einer Fortschreibung in die Zukunft die vorausgeschätzten Bevölkerungsrückgänge sehr kräftig aus. Ziel von Modellrechnungen ist es, eine Orientierung zu geben, um sich aktiv mit den Herausforderungen des demografischen Wandels auseinander zu setzen und Maßnahmen auf den Weg zu bringen bzw. Positives zu stärken und Risiken entgegenzuwirken.



## 2. Rückblick auf das Haushaltsjahr 2013

### 2.1. Gang der Beschlussfassung

Die erste Fassung des **Haushaltsplanes** wurde von den gemeindlichen Gremien in folgenden Sitzungen beraten und beschlossen:

Gemeindevorstand	14.01.2013
Gemeindevertretung	31.01.2013 (Vorlage)
Ortsbeiräte	06.02.2013
Haupt- und Finanzausschuss	07.02.2013
Gemeindevertretung	14.02.2013 (Beschlussfassung)

Die öffentliche Auslegung des Entwurfs des Haushaltsplanes erfolgte am 02.02.2013 in der Werra-Rundschau.

Da der Haushaltsplanentwurf nicht mit dem vereinbarten Defizit, der in dem Schutzschirmvertrag zwischen dem Land Hessen und der Gemeinde Meinhard festgelegt wurde, übereinstimmte, wurde der Gemeinde Meinhard die Möglichkeit der Überarbeitung eingeräumt.

Die überarbeitete Fassung des Haushaltsplans wurde von den gemeindlichen Gremien in folgenden Sitzungen beraten und beschlossen:

Gemeindevorstand	12.03.2013
Gemeindevertretung	21.03.2013 (Vorlage)
Ortsbeiräte	11.04.2013
Haupt- und Finanzausschuss	11.04.2013
Gemeindevertretung	18.04.2013 (Beschlussfassung)

Die Veröffentlichungen in der Werra-Rundschau erfolgten am 23.03.2013 und 28.06.2013.

Ein Nachtragshaushaltsplan wurde nicht erstellt. Aus diesem Grund entfällt die Gegenüberstellung vom Ursprungshaushalt zum Nachtragshaushalt.

Gemäß § 28 Abs. 1 GemHVO ist die Gemeindevertretung über den Stand des Haushaltsvollzugs zu unterrichten. Am 26.09.2013 wurde dieser Bericht der Gemeindevertretung vorgelegt.



### 3. Rückblick auf das Haushaltsjahr 2014

#### 3.1. Gang der Beschlussfassung

Der **Haushaltsplan 2014** wurde von den gemeindlichen Gremien in folgenden Sitzungen beraten und beschlossen:

Gemeindevorstand	13.01.2014
Gemeindevertretung	23.01.2014 (Vorlage)
Ortsbeiräte	12.02.2014
Haupt- und Finanzausschuss	13.02.2014
Gemeindevertretung	20.02.2014 (Beschlussfassung)

Die Veröffentlichungen in der Werra-Rundschau erfolgten am 28.01.2014 und 07.06.2014.

Ein Nachtragshaushaltsplan wurde nicht erstellt. Aus diesem Grund entfällt die Gegenüberstellung vom Ursprungshaushalt zum Nachtragshaushalt.

Aufgrund der Entwicklung im Haushaltsvollzug, war davon auszugehen, dass der vorgegebene Abbaupfad nicht eingehalten werden konnte. In der Folge wurde am 01.08.2014 und am 05.08.2014 eine Verfügung zum Haushaltsvollzug erlassen. Hiernach müssen zwingend alle Auftragserteilungen vorab mit der Kämmerei und mit dem Bürgermeister abgestimmt werden. Vom Regierungspräsidium Kassel wurde außerdem erwartet, dass zusätzliche Einsparmaßnahmen generiert werden und auch eine haushaltswirtschaftliche Sperre erlassen wird. Die haushaltswirtschaftliche Sperre wurde am 22.09.2014 einstimmig vom Gemeindevorstand beschlossen.

Gemäß § 28 Abs. 1 GemHVO ist die Gemeindevertretung über den Stand des Haushaltsvollzugs zu unterrichten. Am 25.09.2014 wurde dieser Bericht der Gemeindevertretung vorgelegt.



## 4. Ausblick auf das Haushaltsjahr 2015

### 4.1. Allgemeines

Der Gemeindevorstand hat in der Sitzung am 01.06.2015 den Entwurf des Haushaltsplanes festgestellt.

Der Haushaltsplan besteht gemäß § 1 GemHVO-Doppik aus dem Gesamthaushalt und den Teilergebnishaushalten. Der Gesamthaushalt gliedert sich wiederum in den Ergebnishaushalt und in den Finanzhaushalt.

Alle im Haushaltsplan dargestellten Pläne basieren auf den verbindlichen Mustern der Gemeindehaushaltsverordnung Hessen (GemHVO-Doppik).

Die Struktur des Haushaltsplanes orientiert sich an den 16 Produktbereichen, die durch die GemHVO - Doppik – vorgegeben sind und stellt sich wie folgt dar:

Teilhaushalte		Bezeichnung
<b>01</b>		Innere Verwaltung
Untergliederung		Interkommunale Zusammenarbeit EDV
<b>02</b>		Sicherheit und Ordnung
<b>04</b>		Kultur und Wissenschaft
<b>05</b>		Soziale Leistungen
<b>06</b>		Kinder-, Jugend- und Familienhilfe
Untergliederung	<b>06101010</b>	Kindergarten Grebendorf
	<b>06101030</b>	Kindergarten Schwebda
	<b>06101040</b>	Kindergarten Frieda
	<b>06101099</b>	Kindergarten Allgemein
<b>07</b>		Gesundheitsdienste
<b>08</b>		Sportförderung
<b>09</b>		Räumliche Planung und Entwicklung, Geoinformationen
<b>10</b>		Bauen und Wohnen
<b>11</b>		Ver- und Entsorgung
Untergliederung	<b>11301001</b>	Wasserversorgung
	<b>11301002</b>	Wasserversorgung Testphase Jestädt-Eschwege
	<b>11501001</b>	Abwasserbeseitigung
<b>12</b>		Verkehrsflächen und -anlagen, ÖPNV
<b>13</b>		Natur- und Landschaftspflege
Untergliederung	<b>132010</b>	Friedhofs- und Bestattungswesen
<b>15</b>		Wirtschaft und Tourismus
Untergliederung	<b>15301010</b>	BGH Grebendorf
	<b>15301020</b>	DGH Jestädt
	<b>15301030</b>	BGH "Werratal" Schwebda
	<b>15301040</b>	DGH "Weinberghalle" Frieda
	<b>15301050</b>	DGH Neuerode
	<b>15301060</b>	DGH Hitzelrode
	<b>15301070</b>	DGH Motzenrode
	<b>15301099</b>	BGH/DGH Allgemein
	<b>15303001</b>	Freizeit- und Erholungseinrichtung Werratalsee
<b>16</b>		Allgemeine Finanzwirtschaft



## 4.2. Ergebnishaushalt

### 4.2.1. Allgemeines

#### Kommunaler Schutzschirm

Das Land Hessen hatte ein Programm zur Teilentschuldung von Städten, Gemeinden und Kreisen mit einer überdurchschnittlich schlechten Haushaltslage ins Leben gerufen. Am 14. Mai 2012 hat der Landtag das Hessische kommunale Schutzschirmgesetz beschlossen und vom Hessischen Ministerium der Finanzen wurde am 21. Juni 2012 die Verordnung zur Durchführung des Schutzschirmgesetzes in Kraft gesetzt.

Voraussetzung für die finanzielle Hilfe war, dass sich die Gemeinde verpflichtet, die Haushaltswirtschaft so zu führen, dass der Haushalt zum nächstmöglichen Zeitpunkt ausgeglichen wird. Über die Teilnahme entschieden die Städte, Gemeinden und Kreise eigenverantwortlich. Ziel des Kommunalen Schutzschirms ist die Wiederherstellung der finanziellen Leistungsfähigkeit.

Die Gemeinde Meinhard hatte mit Beschluss der Gemeindevertretung vom 10.01.2013 die Teilnahme am kommunalen Schutzschirm beschlossen. Das Land übernimmt 46% der Schulden, die zum Stichtag 31.12.2009 bestanden. Die Gemeinde Meinhard erhält somit eine Entschuldungshilfe in Höhe von 8.609.371,00 €. Dafür musste die Gemeinde Sparmaßnahmen konzipieren, die in einer Vereinbarung mit dem Land Hessen festgehalten wurden. Grundsätzlich erwartet das Land den Abbau von 100 € je Einwohner und Jahr (Mindestkonsolidierungsbetrag).

Für die Erarbeitung von Sparmaßnahmen wurde eine Arbeitsgruppe, bestehend aus dem Gemeindevorstand, dem Vorsitzenden der Gemeindevertretung, den Fraktionsvorsitzenden, dem Vorsitzenden des Haupt- und Finanzausschusses und Mitarbeitern der Gemeindeverwaltung, gebildet.

Insgesamt wurden drei Anträge ausgearbeitet und zum Hessischen Ministerium der Finanzen gesendet. Das Hessische Ministerium der Finanzen forderte, dass die Gemeinde Meinhard bis zum Jahr 2017 einen ausgeglichenen Haushalt vorlegt.

Die folgende Aufstellung enthält die Sparmaßnahmen, die im Schutzschirmantrag für das Jahr 2015 vorgesehen sind.

#### Einsparungen Kommunaler Schutzschirm 2015

##### Produktbereich 01 „Innere Verwaltung“:

1. 10% Einsparung Zweckverband Kommunale Dienste

##### Produktbereich 04 „Kultur und Wissenschaft“:

1. 10% Einsparung Zweckverband Kommunale Dienste

##### Produktbereich 06 „Kinder-, Jugend- und Familienhilfe“:

1. 10% Einsparung Zweckverband Kommunale Dienste

##### Produktbereich 08 „Sportförderung“:

1. 10% Einsparung Zweckverband Kommunale Dienste

##### Produktbereich 11 „Ver- und Entsorgung“:

1. 10% Einsparung Zweckverband Kommunale Dienste



Produktbereich 12 „Verkehrsflächen u. anlagen, ÖPNV“:

1. 10% Einsparung Zweckverband Kommunale Dienste

Produktbereich 13 „Natur- und Landschaftspflege“:

1. 10% Einsparung Zweckverband Kommunale Dienste

Produktbereich 15 „Wirtschaft und Tourismus“:

1. 10% Einsparung Zweckverband Kommunale Dienste

Produktbereich 16 „Allgemeine Finanzwirtschaft“:

1. Erhöhung Grundsteuer B auf von 450% auf 500%
2. Erhöhung Grundsteuer A auf von 420% auf 480%

Die Sparmaßnahmen des Haushaltsplanes 2014 haben auch im Jahr 2015 weiterhin ihre Gültigkeit.

**Vergleich Schutzschirmantrag mit Haushaltsplan 2015 (Zahlen pro Einwohner)**

Produktbereich	Schutzschirm 2015	Entwurf Haushalt 2015	Differenz
1. Innere Verwaltung	-219,16	-274,034	54,874
2. Sicherheit und Ordnung	-41,10	-54,627	13,527
4. Kultur und Wissenschaft	-4,28	-2,360	-1,920
5. Soziale Leistungen	-0,71	-0,634	-0,076
6. Kinder-, Jugend- und Familienhilfe	-95,98	-136,507	40,527
7. Gesundheitsdienst	0,00	-0,012	0,012
8. Sportförderung	-20,31	-14,020	-6,290
9. Räuml. Planung/Entwickl. Geoinfo.	-0,89	-1,125	0,235
10. Bauen und Wohnen	-20,90	-25,994	5,094
11. Ver- und Entsorgung	165,56	81,499	84,061
12. Verkehrsflächen u. anlagen, ÖPNV	-71,64	-63,266	-8,374
13. Natur- und Landschaftspflege	-29,64	5,060	-34,70
15. Wirtschaft und Tourismus	-43,02	-50,418	7,398
16. Allgemeine Finanzwirtschaft	312,27	471,255	-158,985
<b>Summe ordentliches Ergebnis</b>	<b>-69,80</b>	<b>-65,183</b>	<b>-4,617</b>

<b>-341.112,60</b>	<b>-318.561,00</b>	<b>22.551,60</b>
--------------------	--------------------	------------------



## Zweckverband Kommunale Dienste Meinhard Wanfried

Die Gemeindevertretung hatte am 21.11.2013 die Umstrukturierung des Zweckverbandes Kommunale Dienste Meinhard Wanfried beschlossen. Diese Entscheidung hatte weitreichende Konsequenzen für die Struktur des Haushaltsplanes. Vergleicht man die Haushaltspläne 2014 und 2015 mit den vereinbarten Zielen des Kommunalen Schutzschirmantrages lassen sich teilweise deutliche Abweichungen, begründet durch die Auflösung des Zweckverbandes, in den einzelnen Bereichen erkennen.

So mussten erstmals mit dem Haushaltsplan 2014 in dem Produktbereich 01 „Innere Verwaltung“ die Personalkosten für die Bauhofmitarbeiter wieder eingearbeitet werden. Des Weiteren mussten Aufwendungen für Berufskleidung, Fremdreinigung, Fahrzeughaltung, Geräteinstandsetzung, Abschreibungen usw. berücksichtigt werden. Weiterhin muss die Gemeinde die Personalkosten für die Bauverwaltung (Produktbereich 10) zu 100 % tragen.

Bis zum Jahr 2013 hatte der Zweckverband Kommunale Dienste für die erbrachten Leistungen Rechnungen an die Gemeinde gestellt, die in den jeweiligen Produktbereichen gebucht und bezahlt wurden. Diese Rechnungen sind somit direkt in das „Ordentliche Ergebnis“ (Pos. 26, Seite 5, Ergebnishaushalt) eingeflossen. Die Leistungen des Bauhofs (Personalkosten) werden seit dem Jahr 2014 wieder mittels des Instrumentes der Inneren Leistungsverrechnung auf die einzelnen Produktbereiche verteilt (Pos. 31 und 32, Seite 6, Ergebnishaushalt).

Zwei Kostenstellen wurden durch die Rückführung des Bauhofs mit dem Haushaltsplan 2014 neu angelegt. Zum Einem die Kostenstelle 01105006 „Fuhrpark Bauhof“ und zum Anderem die Kostenstelle 01105007 „Geräte Bauhof“. Eine Kostenstelle für den Bauhof an sich existierte bereits 01105002 „Bauhof“. Die Teilergebnishaushalte 01105002 „Bauhof“ und 01105006 „Fuhrpark Bauhof“ werden im Haushaltsplan 2014 erstmals dargestellt (Seite 19 bis 21 Teilergebnishaushalte).

Die Betriebsführung der Bereiche Wasserversorgung und Abwasserbeseitigung wurde bis Ende 2013 auch von dem Zweckverband Kommunale Dienste übernommen. Im Prozess der Entscheidungsfindung über die Umstrukturierung des Zweckverbandes wurden alternative Angebote eingeholt. Aufgrund der günstigeren Konditionen wurde am 21.11.2013 durch die Gemeindevertretung beschlossen, dass die Betriebsführung in den Bereichen Wasserversorgung und Abwasserbeseitigung im Rahmen der Interkommunalen Zusammenarbeit (IKZ) vom Eigenbetrieb der Stadt Wanfried wahrgenommen werden soll. Die Interkommunale Zusammenarbeit sieht folgendermaßen aus: Zwei Beschäftigte des Bauhofs arbeiten zu 50% im Bereich der Wasserversorgung, die restlichen 50 % sind sie für die Gemeinde tätig. Im Bereich der Abwasserentsorgung wird das Personal von der Stadt Wanfried gestellt. Die Betriebsführung wird nach tatsächlichem Aufwand abgerechnet. Weitere Kosten für Kanalspülen und Fahrzeugaufwand müssen ebenso erstattet werden.

Die im Schutzschirmantrag enthaltenen Konsolidierungsmaßnahmen 2015 in Bezug auf die Einsparungen bei dem Zweckverband Kommunale Dienste können so nun nicht mehr umgesetzt werden, da die Gemeinde keine Rechnungen mehr für die Leistungen des Bauhofs zahlen muss. Aus diesem Grund wurden umfangreiche Kürzungen im Bereich der Aufwendungen für Sach- und Dienstleistungen vorgenommen (-84.665,00 €).





## Erträge aus der Auflösung von Sonderposten

Ein weiterer Grund für die Abweichungen des Haushaltsplanes zum festgelegten Abbaupfad des Schutzschirmvertrages ist folgender:

Nach den Verwaltungsvorschriften zu § 38 Gemeindehaushaltsverordnung (GemHVO) sind empfangene Investitionszuweisungen, -zuschüsse und –beiträge als Sonderposten zu passivieren und zeitbezogen aufzulösen. Sind diese Mittel ausschließlich dazu bestimmt, die Auszahlungen zu decken, die von der Gemeinde selbst zu tragen sind, sind die Auflösungserträge dem Produktbereich „Allgemeine Finanzwirtschaft“ zuzuordnen. Dies gilt z.B. für Investitionszuweisungen des Landes nach § 33 FAG und in den Fällen, in denen die Bewilligungsstelle dies ausdrücklich bestimmt hat. Aus diesem Grund wurden die Erträge aus der Auflösung von Sonderposten in den Bereichen Kindergärten, Wasserversorgung, Abwasserbeseitigung und Gemeindestraßen im Haushaltsplan 2015 dem Bereich Allgemeine Finanzwirtschaft zugeordnet. Dieser Bereich erscheint nun gegenüber dem Abbaupfad weitaus positiver, wohingegen sich die Ergebnisse in den anderen Bereichen entsprechend verschlechtern.

Im Ergebnishaushalt werden alle Erträge und Aufwendungen des laufenden Haushaltsjahres abgebildet. Dieser entspricht im Wesentlichen dem ehemaligen Verwaltungshaushalt.

Die Erträge werden negativ und die Aufwendungen ohne Vorzeichen dargestellt.

## Ergebnishaushalt

<b>1. Verwaltungsergebnis</b>	
1.1. Summe der ordentlichen Erträge (Pos. 10)	-8.294.171,00 €
1.2. Summe der ordentlichen Aufwendungen (Pos. 19)	7.955.632,00 €
<b>1.3. Summe Verwaltungsergebnis</b> (Pos. 10 ./ Pos. 19)	<b>-338.539,00 €</b>
<b>2. Finanzergebnis</b>	
2.1. Summe Finanzerträge (Pos. 21)	-11.200,00 €
2.2. Summe Zinsen und andere Finanzaufw. (Pos. 22)	668.300,00 €
<b>2.3. Summe Finanzergebnis</b> (Pos. 21 ./ Pos. 22)	<b>657.100,00 €</b>
<b>3. Ordentliches Ergebnis (Fehlbedarf)</b>	<b>318.561,00 €</b>

Der Haushaltsausgleich ergibt sich aus den Paragraphen 92 Abs. 3 HGO und 24 GemHVO. Der Haushalt gilt danach als ausgeglichen, wenn der Gesamtbetrag der ordentlichen Erträge ebenso hoch ist wie der Gesamtbetrag der ordentlichen Aufwendungen.



**Im Haushaltsjahr 2015 beträgt der Fehlbedarf 318.561,00 €. Im Vergleich zum Fehlbedarf des Haushaltes 2014 in Höhe von 490.350,00 € entspricht dies einer Verringerung von 171.789,00 €.**

Die **Ertragsseite** im Ergebnishaushalt hat sich gegenüber dem Haushaltsjahr 2014 von 7.763.300,00 € um 542.071,00 € auf 8.305.371,00 € verbessert. **(Nr.24)**

Im Bereich der **privatrechtlichen Leistungsentgelte (Nr. 01)** wurden Mehrerträge in Höhe von 2.695,00 € eingeplant. Grund hierfür ist die positive Ertragsentwicklung im Bereich der Waldwirtschaft (+8.685,00 € / Konto 5090000). Demgegenüber steht jedoch der Wegfall der Mieteinnahmen im Dorfgemeinschaftshaus Frieda (-6.000,00 € / Konto 5003000). Die Sparkasse hatte zum 30.09.12 und die Mietwohnung wurde zum 31.12.12 gekündigt. Die Ansätze wurden im Haushaltsplan 2014 noch beibehalten, weil sowohl für die Räumlichkeiten der ehemaligen Sparkasse, als auch für die Mietwohnung Bewerbungen vorlagen. Auch bei den Umsatzerlösen für die Nutzung der Bürgerhäuser und Dorfgemeinschaftshäuser haben sich Änderungen ergeben. Der Kostenbeitrag, der für die Nutzung der Bürger- und Dorfgemeinschaftshäuser durch die Vereine erhoben werden sollte, wurde zurückgenommen (-7.000,00 € / Konto 5003100). Dafür wurde am 12.12.2014 eine Nutzungsentgelterhöhung von der Gemeindevertretung beschlossen (ca. +5.000,00 € / Konto 5003100). Bei kommerziellen Nutzungen müssen die Vereine nun auch ein Entgelt entrichten.

Bei den **öffentlich-rechtlichen Leistungsentgelten (Nr. 02)** ist eine Reduzierung in Höhe von 22.205,00 € zu verzeichnen. Hier mussten Anpassungen vor allem im Bereich der Wasserversorgung (-35.000,00 € / Konto 5110010) und der Abwasserbeseitigung (-30.000,00 € / Konto 5110011) auf Grundlage tatsächlicher Erträge vorgenommen werden. Eine Umstrukturierung der Kindergartengebühren befindet sich zur Zeit im Geschäftsgang. Diese ist vor allem wegen des neuen Kinderförderungsgesetzes (HessKiföG), das ab dem 01.08.2015 anzuwenden ist, vonnöten. Im Vergleich zum Haushaltsplan 2014 ergeben sich Mehrerträge in Höhe von 55.500,00 € (Konto 5110012), was unter anderem aber auch damit begründet ist, dass das Ergebnis 2014 mit 15.00,00 € über dem veranschlagten Ansatz lag.

Die **Kostenersatzleistungen und –erstattungen (Nr. 03)** sind um 9.143,00 € auf 108.643,00 € gestiegen. Einer der Gründe dafür ist, dass die Gemeinde Meinhard die buchhalterische Abwicklung für die Interkommunale Zusammenarbeit (IKZ) für den Bereich der EDV übernommen hat. Der IKZ EDV gehören 12 Gemeinden an, die ein Entgelt zur Deckung der laufenden Kosten an die Gemeinde Meinhard zu zahlen haben. Insgesamt wurden hierfür Erträge in Höhe von 44.088,00 € (Konto 5482000) eingeplant. Durch die Auflösung des Zweckverbandes Kommunale Dienste Meinhard Wanfried sollte ursprünglich eine Mitarbeiterin jeweils zur Hälfte von der Stadt Wanfried und der Gemeinde Meinhard übernommen werden. Dafür wurden im Haushaltsplan 2014 Erträge für eine hälftige Erstattung der Personalkosten in Ansatz gebracht. Letztendlich wurde diese Mitarbeiterin komplett von der Gemeinde Meinhard übernommen, wodurch im Haushaltsplan 2015 die Kostenerstattung weggefallen ist (-18.500,00 € / Konto 5482000).

Eine weitere Ursache ist, dass im Haushaltsplan 2014 eine durch die ARGE geförderte Maßnahme im Haushaltsplan 2015 nicht mehr veranschlagt wurde (-11.250,00 €).



Der Bereich der **Steuern (Nr. 05)** hat sich gegenüber dem Haushaltsjahr 2014 um 169.900,00 € auf 3.155.400,00 € erhöht. Positiv entwickelt sich die Grundsteuer B (+233.000,00 € / Konto 5552000) die abweichend der Festlegungen des Schutzschirmvertrages von 500 v.H. auf 650 v.H. angehoben werden soll. Ursprünglich war eine maximale Erhöhung bis 600 v.H. geplant, ohne diese Anpassung kann das Schutzschirmziel jedoch nicht erfüllt werden (voraussichtlicher Beschluss der Hebesatzsatzung durch die Gemeindevertretung am 18.06.2015). Gleichzeitig soll die Grundsteuer A mit dieser Hebesatzsatzung von 500 v.H. auf 650 v.H. aufgestockt werden (+18.600,00 € / Konto 5551000). Die Gewerbesteuer soll im gleichen Zuge von 410 v.H. auf 450 v.H. angehoben werden. Vergleicht man allerdings die Haushaltsansätze der Jahre 2014 und 2015 miteinander, so hat die Erhöhung im ersten Moment keine Auswirkung, denn der Ansatz hat sich um 325.000,00 € (Konto 5553000) reduziert. Das vorläufige Ergebnis für das Jahr 2014 weist Gewerbesteuererträge von rund 368.000,00 € auf. Vergleicht man nun das vorläufige Ergebnis 2014 mit dem Haushaltsansatz 2015 (475.000,00 €), lässt sich ein Mehrertrag von 107.000,00 € erkennen.

Der Gemeindeanteil an der Einkommenssteuer erhöht sich gegenüber dem Vorjahr um 241.000,00 € (Konto 5500100).

Die **Erträge aus Transferleistungen (Nr. 06)** (Ausgleichsleistungen Familienleistungsgesetz) erhöhen sich gemäß der Orientierungsdaten des Landes Hessens um 8.000,00 € (Konto 5477000).

Bei den **Erträgen aus Zuweisungen und Zuschüsse für laufende Zwecke und allgemeine Umlagen (Nr. 07)** ist ein Mehrertrag in Höhe von 225.836,00 € zu verzeichnen. Ein Grund hierfür ist, dass die Schlüsselzuweisung gegenüber dem Haushaltsjahr 2014 um 37.546,00 € gestiegen ist.

Neu eingeplant wurde mit dem Haushaltsplan 2015 ein Ertrag in Höhe von 45.150,00 € (Konto 5401001). Laut Haushaltsplan des Landes dürfen 35 % der Investitionspauschalen für Maßnahmen des Bauunterhaltes verwendet werden.

Das Hessische Ministerium des Inneren und für Sport hat ein Programm zur Förderung der Aufstellung von Eröffnungsbilanzen und nachfolgender Jahresabschlüsse ins Leben gerufen (20.Juni 2013). Die maximale Fördersumme beträgt 44.000,00 €. Für die Erstellung des Jahresabschlusses 2009 konnte bereits im Jahr 2014 das Programm in Anspruch genommen werden. Im September 2014 erhielt die Gemeinde Meinhard 22.000,00 €, die nicht im Haushaltsplan 2014 veranschlagt waren. Ende April gelang die rechtzeitige Vorlage des prüffähigen Jahresabschlusses 2010. Weitere 22.000,00 € (Konto 5421000) können jetzt im Haushaltsplan 2015 berücksichtigt werden.

Durch das neue Kinderförderungsgesetz werden sich die Zuweisungen des Landes im Bereich der Kindergärten komplett ändern. Nach vorläufigen Berechnungen werden 72.900,00 € (Konto 5421000) Mehrerträge erwartet.

Gegenüber dem Haushaltsjahr 2014 gibt es im Jahr 2015 in den Kindergärten mehr Integrationskinder, was höhere Zuweisungen des Kreises zur Folge hat (+54.250,00 € / Konto 5422000).

Die **Erträge für die Auflösung der Sonderposten (Nr. 08)** haben sich um 116.865,00 € auf 607.350,00 € erhöht. Da die Jahresabschlüsse jetzt bis zum Jahr 2010 vorliegen und auch die Anlagenbuchhaltung bis zu diesem Jahr aufgearbeitet ist, konnten die Werte zu diesem Zeitpunkt (2010) in die Haushaltsplanung eingearbeitet werden. Es ist



stark zu erwarten, dass hier, mit dem weiteren Fortschritt bei der Erstellung der Jahresabschlüsse, weitere Änderungen ergeben.

Die **sonstigen ordentlichen Erträge (Nr. 09)** reduzieren sich gegenüber dem Haushaltsjahr 2014 um 17.263,00 €. Die Konzessionsabgaben waren in den letzten Jahren rückläufig, daher wurden 5.000,00 € (Konto 5309100) weniger eingeplant. Des Weiteren fallen die Erträge aus der Auflösung der Pensions- und Beihilferückstellung weg (-12.253,00 € / Konto 5381000 und 5382000). Ursache hierfür ist, dass die Auflösung der Rückstellungen über die Aufwandskonten (Konto 64601000 und 6461000) zu erfolgen hat.

Insgesamt hat sich der Gesamtbetrag der **ordentlichen Aufwendungen** gegenüber dem letztem Jahr um 370.282,00 € verringert (2014= 8.253.650,00 € / 2015 = 8.623.932,00 €). **(Nr.25)**

Die **Personalaufwendungen** und die **Vorsorgeaufwendungen (Nr. 11 + 12)** haben sich im Vergleich zum Haushalt 2014 um 174.873,00 € erhöht (Erläuterungen siehe unter Punkt 4.2.2).

Die **Aufwendungen für Sach- und Dienstleistungen (Nr. 13)** wurden von 1.192.201,00 € um 84.665,00 € auf 1.107.536,00 € zurückgefahren. Ursächlich hierfür sind die Konsolidierungsmaßnahmen des Kommunalen Schutzschirmes.

Die **Abschreibungen (Nr. 14)** haben sich gegenüber dem Haushaltsjahr 2014 um 188.644,00 € erhöht. Grund dafür ist, wie schon unter Nr. 08 beschrieben, die Berücksichtigung der Abschreibungen bis zum Jahr 2010 aufgrund der erstellten Jahresabschlüsse.

Die **Aufwendungen für Zuweisungen und Zuschüsse (Nr. 15)** steigen von 438.184,00 € um 59.567,00 € auf 497.751,00 € an. Der Ansatz für die Abwassereinleitung in die Kläranlagen der Stadt Eschwege musste auf Grundlage der Zahlungen im Jahr 2013 erhöht werden (+65.000,00 € / Konto 7172000). Außerdem ist die Betriebskostenumlage an den Tourismuszweckverband gegenüber dem Jahr 2014 um 10.177,00 € auf 60.542,00 € (Konto 7123000) gestiegen. Demgegenüber stehen Einsparungen bei der Jugendförderung. Da die Jugendpflegerin gekündigt hat und die Gemeinde Meinhard in der Zeit der vorläufigen Haushaltsführung diese Stelle nicht neu besetzen kann, wurde der Ansatz reduziert (-9.080,00 € / Konto 7128000). Des Weiteren konnte der Ansatz für die Werraltourismus Marketing GmbH gestrichen werden. Der Werra-Meißner-Kreis übernimmt für das Jahr 2015 die Beitragszahlung (-6.231,00 € / Konto 7128000).

Der Bereich der **Steueraufwendungen (Nr. 16)** hat sich um 68.850,00 € verschlechtert. Die Kreisumlage steigt um 173.415,00 € (Konto 7354100) an. Ursache hierfür ist unter anderem die Anhebung des Umlagesatzes um 0,50 v.H. Die Schulumlage sinkt demgegenüber um 63.630,00 € (Konto 7354200). Auf Grund der geringeren Erträge aus der Gewerbesteuer konnte die Gewerbesteuerumlage um 44.900,00 € (Konto 7380100) nach unten korrigiert werden.



Die **sonstigen ordentlichen Aufwendungen (Nr. 18)** haben sich geringfügig um 713,00 € erhöht. Durch die Anhebung der Grundsteuer A und B muss auch die Gemeinde Meinhard für ihre Grundstücke künftig einen höheren Betrag zahlen.

Die **Zinsen und andere Finanzaufwendungen (Nr. 22)** konnten insgesamt von 706.000,00 € um 37.700,00 € auf 668.300,00 € reduziert werden.

Das Zinsniveau auf dem Kreditmarkt hat sich auf einem niedrigen Niveau eingependelt. Für Zinsen aus den Swapgeschäften wurden 129.700,00 € eingeplant. Die Zinsen für die langfristigen Darlehen wurden mit 481.000,00 € angesetzt

Im Haushaltsjahr 2015 werden im Rahmen des Kommunalen Schutzschirmes langfristige Darlehen mit Restschuldständen im Wert von 3.561.500,00 € von dem Land Hessen übernommen. Zum Teil müssen im Jahr 2015 noch Zins- und Tilgungsleistungen für die betreffenden Darlehen erbracht werden. Aus diesem Grund schlagen sich die Einsparungen erst richtig im Haushaltsjahr 2016 nieder.

Bereits im Frühjahr 2013 wurde ein Teil der Kassenkreditschulden (4.993.139,32 €) vom Land Hessen übernommen. Erstmals im Haushaltsjahr 2014 wurde ein langfristiges Darlehen abgelöst (63.300,00 €). Insgesamt übernimmt das Land Hessen im Bereich der Investitionskredite 3.616.231,68 €.

#### 4.2.2. Betrachtung ausgewählter Haushaltspositionen

##### Personalkosten

Die Personalkosten betragen im Haushaltsjahr 2015 2.600.193,00 €. Sie gliedern sich in Personalaufwendungen und Versorgungsaufwendungen. Gegenüber dem Haushalt 2014 (2.425.320,00 €) bedeutet dies eine Steigerung von insgesamt 174.873,00 €.

Personalkosten	Haushalt 2015	Haushalt 2014
Personalaufwendungen	2.240.981,00 €	2.022.075,00 €
Vorsorgeaufwendungen	359.212,00 €	403.245,00 €
<b>Summe:</b>	<b>2.600.193,00 €</b>	<b>2.425.320,00 €</b>

Die Personalaufwendungen sind im Vergleich zum Haushaltsjahr 2014 um 218.906,00 € gestiegen. Diese Zunahme ist nahezu vollständig dem Bereich der Kindergärten zuzuordnen. Eine Ursache hierfür ist, dass das ab dem 01.08.15 neu anzuwendende Kinderförderungsgesetz zu einem erhöhten Personalbedarf führt, wodurch Stundenanpassungen und Aufstockungen notwendig werden. Eine weitere Rolle spielen die Integrationsmaßnahmen, die gegenüber der Haushaltsplanung 2014 angestiegen sind.



Im Bereich der Vorsorgeaufwendungen ergibt sich die Reduzierung unter anderem aus geringere Aufwendungen für die Zuführung zur Pensions- und Beihilferückstellung, im Vergleich zu 2014 sind diese um 81.393,00 € gesunken. Die Höhe der zu bildenden Rückstellungen werden von der Beamtenversorgungskasse regelmäßig mitgeteilt. Demgegenüber steht die Anhebung des Ansatzes für die Aufwendungen an die Versorgungskasse für Beamte (+27.243,00 € / Konto 6450100). Außerdem haben sich die Aufwendungen an die Versorgungskassen für tariflich Beschäftigte um 27.125,00 € erhöht.

#### **Definition „Rückstellung“:**

Bei Rückstellungen handelt es sich um die Berücksichtigung von Ausgaben späterer Perioden, die zwar in punkto Höhe und Fälligkeit ungewiss sind, für deren Entstehen aber bereits konkrete Hinweise vorliegen. Für diese Aufwendungen sind die Beträge nach finanzmathematischen Methoden zu errechnen und als Verbindlichkeit in Form von Rückstellungen auf der Passivseite der Bilanz auszuweisen. Rückstellungen sind aufzulösen, wenn sie ihren Zweck erfüllt haben. Rückstellungszuführungen sind zwar in dem betreffenden Haushaltsjahr Aufwendungen, mit ihnen ist jedoch noch keine Auszahlung verbunden. Diese erfolgt erst, wenn die Rückstellung aufgelöst wird.

Gemäß § 39 GemHVO -Doppik- sind unter anderem Rückstellungen für:

1. Pensionsverpflichtungen aufgrund von beamtenrechtlichen oder vertraglichen Ansprüchen,
2. Beihilfeverpflichtungen gegenüber Versorgungsempfängern sowie Beamten und Arbeitnehmern für die Zeit nach dem Ausscheiden aus dem aktiven Dienst beziehungsweise Arbeitsverhältnis und für
3. Bezüge- und Entgeltzahlungen für Zeiten der Freistellung von der Arbeit im Rahmen von Altersteilzeitarbeit

als Pflichtrückstellung zu bilden.

#### **Bestattungswesen**

	2015	2014
<b>Jahresergebnis</b>	<b>31.162,00 €</b>	<b>32.376,00 €</b>

Im Bereich des Bestattungswesen hat sich der Fehlbedarf im Vergleich zum Haushalt 2014 um 1.214,00 € reduziert.

Ursache für diese leichte Verbesserung sind geringere Aufwendungen für Sach- und Dienstleistungen. Gegenüber den Haushaltsjahr 2014 wurde der Ansatz von 15.822,00 € um 6.218,00 € auf 9.604,00 € zurückgefahren. Auf der anderen Seite entstehen jedoch 2.019,00 € Mehraufwendungen für die Abschreibungen. Auch die Kosten der Internen Leistungsbeziehungen sind aufgrund des Wechsels des Sachbearbeiters gestiegen. Grundsätzlich ist anzumerken, dass nach dem Ausscheiden des bisherigen Sachbearbeiters im September 2014 das Sachgebiet neu organisiert und in großen Teilen neu aufgebaut werden muss. Hierfür wurde eine Software beschafft, um eine den Anforderungen entsprechende EDV gestützte effektive Friedhofsverwaltung aufzubauen.




---

**Definition „Passiver Rechnungsabgrenzungsposten“:**

Der passive Rechnungsabgrenzungsposten dient der periodengerechten Verteilung der Erträge. Beispiel: Man erwirbt eine Grabstätte für die Dauer von 30 Jahren. Dafür entsteht eine einmalige Gebühr in Höhe von 576,00 €, die auf 30 Jahre verteilt werden muss. Das Instrument für die Verteilung ist der passive Rechnungsabgrenzungsposten. Die Gebühr wird dort gebucht und jedes Jahr fließen 1/30 (19,20 €) als Ertrag auf das Ertragskonto „Öffentlich-rechtliche Verwaltungsgebühren Friedhof“.

---

### Kindergärten

Kindergärten	2015	2014
Gesamt- Zuschussbetrag	761.512,00 €	690.982,00 €
davon		
Schwebda	190.826,00 €	190.462,00 €
Frieda	213.625,00 €	205.372,00 €
Grebendorf	350.419,00 €	320.358,00 €
Kindergärten Allgemein	3.191,00 €	-28.655,00 €
Kindergartenverwaltung	200,00 €	200,00 €
Kindergarten Fuhrpark	3.251,00 €	3.245,00 €

Im Vergleich zum Vorjahr erhöht sich der Zuschussbetrag im Bereich der Kindergärten um 70.530,00 €.

Ab dem neuen Kindergartenjahr (01.08.2015) ist das neue Hessische Kinderförderungsgesetz (HessKiföG) anzuwenden. Dadurch musste zwingend die Gebührenordnung überarbeitet werden. Die gestaffelte Gebührenordnung wird auf Wunsch der Eltern abgeschafft. Die neue Gebührenordnung basiert auf drei Zeitmodulen. Mehrerträge werden für das Haushaltsjahr 2015 in Höhe von ca. 20.950,00 € erwartet. Der Beschluss durch die Gemeindevertretung soll am 28.05.2015 erfolgen. Die letzte Gebührenanhebung fand im Haushaltsjahr 2013 statt (um 30%).

Durch das neue Kinderförderungsgesetz wird künftig der Personalbedarf anders berechnet, dadurch entstehen Mehraufwendungen für Personalkosten. Die Personalaufwendungen sind insgesamt von 807.955,00 € um 219.037,00 € auf 1.026.992,00 € gestiegen. Neben der bereits genannten Ursache, das Kinderförderungsgesetz, ist eine Zunahme der Integrationsmaßnahmen anzuführen. Sowohl die Mehrkosten durch das KiföG als auch die der Integrationsmaßnahmen erzeugen auf der anderen Seite wiederum Mehrerträge. So steigt die Förderung des Landes (+72.900,00 €) und auch die des Kreises (+54.250,00 €).

Weitere Erhöhungen entstehen bei den Abschreibungen (+6.976,00 €) und bei den Kosten der Inneren Leistungsbeziehungen (+27.013,00 €). Erstmals wurden auch Zinsen für das Konjunkturprogramm und für Anspardarlehen dem „Verursacher“ zugeordnet (+10.355,00 €).

Die Aufwendungen für Sach- und Dienstleistungen konnten gegenüber dem Vorjahr von 66.612,00 € um 12.861,00 € auf 53.751,00 € reduziert werden.



### Abwasserbeseitigung

	2015	2014
<b>Jahresergebnis</b>	<b>53.976,00 €</b>	<b>21.893,00 €</b>

Im Haushaltsjahr 2015 ergibt sich ein Jahresergebnis nach interner Leistungsbeziehung in Höhe von 53.976,00 €. Der Fehlbedarf ist somit um 32.083,00 € gestiegen.

Die Gebühren für die Abwasserbeseitigung wurden letztmalig im Jahr 2013 um 0,20 € angehoben (Grundgebühr 48 € pro Jahr/ 4,80 cbm). Der Ansatz musste aufgrund der Ist-Zahlen um 30.000,00 € nach unten korrigiert werden.

Auf der Aufwandsseite haben sich die Aufwendungen für Sach- und Dienstleistungen gegenüber dem Vorjahr um 79.523,00 € reduziert. Die Abschreibungen sind aufgrund investiver Maßnahmen um 25.140,00 € gestiegen. Des Weiteren haben sich die Kosten für die Einleitung der Abwässer in die Kläranlagen der Stadt Eschwege wegen der tatsächlichen Zahlungen im Jahr 2013 um 65.000,00 € erhöht.

Folgende Instandhaltungsmaßnahmen sind geplant:

- Überprüfung Drosseleinrichtungen (Wiederholungsuntersuchung nach 5 Jahren) 14.000,00 €
- Wiederholungsuntersuchung Wasserschutzgebiete im Rahmen d. EKVO 15.000,00 €

### Wasserversorgung

	2015	2014
<b>Jahresergebnis</b>	<b>35.336,00 €</b>	<b>-27.448,00 €</b>

Der Teilergebnishaushalt Wasserversorgung weist im Jahr 2015 ein Ergebnis in Höhe von 35.336,00 € (Fehlbedarf) auf, wohingegen der Haushaltsplan 2014 noch einen Überschuss in Höhe von 27.448,00 € zeigte.

Der Ansatz für die Benutzungsgebühren musste aufgrund der tatsächlich erzielten Erträge reduziert werden (35.000,00 €). Die letzte Erhöhung der Benutzungsgebühr für die Wasserversorgung ist im Jahr 2013 erfolgt und zwar um 0,20 € (2,20 € cbm netto). Mit dem Jahresabschluss 2010 wurden Erträge aus der Auflösung von Sonderposten für Investitionsbeiträge im Bereich der Wasserversorgung gebucht. Aufgrund dessen konnte im Haushaltsplan 2015 ein Ansatz dafür gebildet werden (30.436,00 €).

Die Aufwendungen für Sach- und Dienstleistungen sind, bedingt der nachfolgend aufgelisteten Instandhaltungsmaßnahmen, um 17.953,00 € gestiegen. Weiterhin haben sich die Kosten der Internen Leistungsbeziehungen um 28.869,00 € erhöht. Für die Berechnung der Inneren Verrechnung wurden im Bereich des Bauhofs die tatsächlich geleisteten Stunden des Bauhofes des Jahres 2014 verwendet, für die Haushaltsplanung 2014 lagen diese Werte noch nicht vor.





Folgende Instandhaltungsmaßnahmen sind im Bereich der Wasserversorgung geplant:

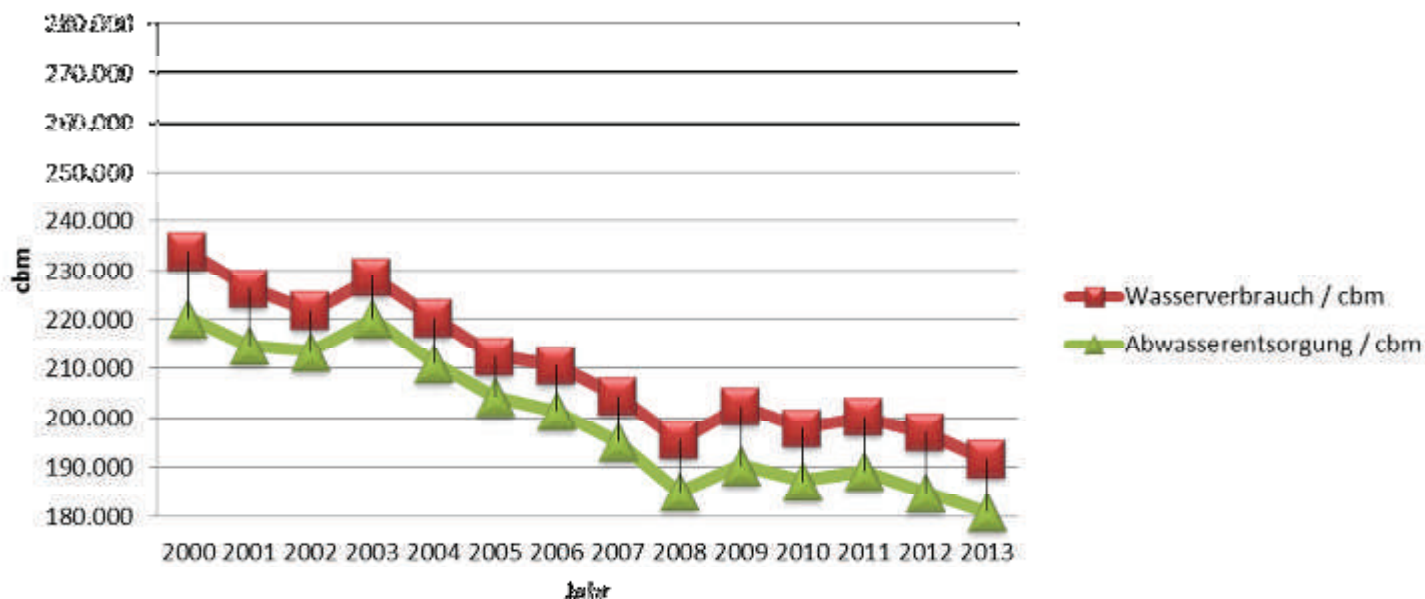
- Je 2 Außenfenster Wasserbehälter OTN und OTM 2.400,00 €
- Versiegelung Flachdach Wasserbehälter OTJ 5.000,00 €
- Deckenanstrich Wasserbehälter Tiefzone OTG 1.000,00 €
- Erneuerung Wand-und Bodenfließen WB OTM 2.000,00 €
- Versiegelung Flachdach Wasserbehälter OTN 5.000,00 €
- Erneuerung elektrischer Anlagen Tiefbrunnen OTN 12.000,00 €
- Fällung Robinie Wasserbehälter Frieda (Wasserwerk Frieda-Aue-Ndb.) 600,00 €
- Erneuerung Schieberkreuz zwischen Aue und Niederdünzsbach 4.000,00 €
- Befahrung Wolfstischquelle und Forsthaus wegen Fliegenbefall OTH 800,00 €

Nachfolgend eine Übersicht des Wasserverbrauchs in den letzten Jahren:

Jahr	cbm		Jahr	cbm
2000	233.769		2007	204.443
2001	226.312		2008	195.506
2002	221.759		2009	202.436
2003	228.539		2010	197.911
2004	220.287		2011	200.152 <small>(35.158 an ESW u. Wanfried)</small>
2005	212.465		2012	197.002 <small>(33.938 an ESW u. Wanfried)</small>
2006	210.715		2013	191.665 <small>(29.970 an ESW u. Wanfried)</small>

Gründe für den reduzierten Verbrauch sind u.a. die Sparsamkeit der Bürger und der Rückgang der Einwohnerzahlen (1998 = 5.580 Einw. / 2013 = 4.764 Einw.).

### Wasserverbrauch und Abwasserentsorgung





Die nachfolgende Aufstellung gibt einen Überblick über die **Steuern und allgemeinen Zuweisungen** (Teilergebnishaushalt 16):

	Haushaltsplan 2015 €	Haushaltsplan 2014 €	Veränderungen + / - €
<b>Grundsteuer A</b>	53.600,00	35.000,00	+18.600,00
<b>Grundsteuer B</b>	740.000,00	507.000,00	+233.000,00
<b>Gewerbsteuer</b>	475.000,00	800.000,00	-325.000,00
<b>Einkommensteueranteil</b>	1.779.000,00	1.538.000,00	+241.000,00
<b>Umsatzsteueranteil</b>	74.000,00	71.200,00	+2.800,00
<b>Spielapparatesteuer</b>	3.300,00	3.300,00	+/- 0,00
<b>Hundesteuer</b>	30.500,00	31.000,00	-500,00
<b>Schlüsselzuweisungen</b>	1.850.046,00	1.812.500,00	+37.546,00
<b>Familienleistungsausgleich</b>	125.600,00	117.600,00	+8.000,00

Für das Jahr 2014 wurde erstmals eine neue Komponente bei der Berechnung der Schlüsselzuweisung eingeführt, dabei handelt es sich um die Berücksichtigung der demografischen Entwicklung einer Gemeinde. Nach § 11 Abs. 4 des „Gesetzes zur Anpassung des Kommunalen Finanzausgleichs an die Herausforderungen des demografischen Wandels und zur Stärkung des ländlichen Raums“ wird der Gemeinde ein Ergänzungsansatz für Bevölkerungsrückgang gewährt, wenn die, für die Berechnung des Hauptansatzes, maßgebende Einwohnerzahl in den letzten zehn Jahren gesunken ist. Dazu wird der Hauptansatz um die Hälfte des Hundertsatzes des Bevölkerungsrückgangs erhöht.

Die Gemeinde Meinhard hatte in den Jahren von 2003 bis 2013 ein Bevölkerungsrückgang in Höhe von 575 Einwohnern zu verzeichnen. Somit findet der § 11 Abs. 4 bei der Ermittlung der Schlüsselzuweisung 2015 auch wieder Anwendung.

**Allgemeine Umlagen** (Teilergebnishaushalt 16):

	Haushaltsplan 2015 €	Haushaltsplan 2014 €	Veränderungen + / - €
<b>Gewerbsteuerumlage</b>	72.900,00	117.800,00	-44.900,00
<b>Kreisumlage u. Zuschlag</b>	2.483.085,00	2.373.300,00	+109.785,00
<b>Zinsdienstumlage</b>	9.800,00	10.200,00	-400,00
<b>Kompensationsumlage</b>	77.065,00	73.100,00	+3.965,00



Der Werra-Meißner Kreis ist ebenso dem Kommunalem Schutzschirm beigetreten und hat unter anderem als Konsolidierungsziel die Erhöhung der Kreisumlage um 1,5 % in drei Jahresschritten bis 2015 beschlossen. Im Vergleich zum Haushaltsjahr 2014 ist der Hebesatz der Kreisumlage von 39,7 % um 0,6 % auf 40,3 % gestiegen. Der Hebesatz für die Schulumlage ist von 17,8 % um 0,1 % auf 17,7 % gesunken.

Der Gesamthebesatz beträgt insgesamt 58 %. Die Leitlinie zur Konsolidierung der Kommunalen Haushalte des Hessischen Ministeriums des Inneren und für Sport sieht ein Gesamthebesatz von 58 % als absolute Obergrenze an, die wir somit im Jahr 2015 erreicht haben.

Im Jahr 2011 wurde die Zinsdienstumlage eingeführt. Gemäß §§ 3 und 6 des Hessischen Sonderinvestitionsprogrammgesetzes wird der Zinsdienst für die Darlehen aus dem Kommunalem Finanzausgleich finanziert. Rechtsgrundlage für die individuelle Zuordnung der Zinslasten durch Einführung der Zinsdienstumlage ist § 40 b FAG. Nach § 40 b Abs. 2 und 3 FAG ermittelt die Wi-Bank für jede Gemeinde die auf sie entfallenden Zinslasten. Die zu zahlenden Beträge werden mit der Einnahme aus der Schlüsselzuweisung verrechnet. Die Zinsdienstumlage hat sich gegenüber dem Vorjahr um 400,00 € reduziert und beträgt nun 9.800,00 €.

Ebenso wurde im Jahr 2011 die Kompensationsumlage eingeführt. Das Land hat die Grunderwerbssteuerzuweisung an die Landkreise und die kreisfreien Städte gestrichen. Das hat zur Folge, dass die entsprechenden Einnahmen bei den Landkreisen und kreisfreien Städten wegfallen.

Zweck der Einführung der Kompensationsumlage ist es, die kreisangehörigen Gemeinden an den Belastungen aufgrund des Wegfalls der Zuweisung aus dem Grunderwerbssteueraufkommen für Landkreise und kreisfreie Städte zu beteiligen.

Die Orientierungsdaten des Hessischen Ministeriums der Finanzen geben einen Hebesatz in Höhe von 1,80 % an. Dieser Hebesatz wird auf die Kreis- und Schulumlagegrundlagen angewendet. Für die Gemeinde Meinhard beträgt die Kompensationsumlage somit 77.065,00 €; 3.965,00 € mehr gegenüber dem Vorjahr.

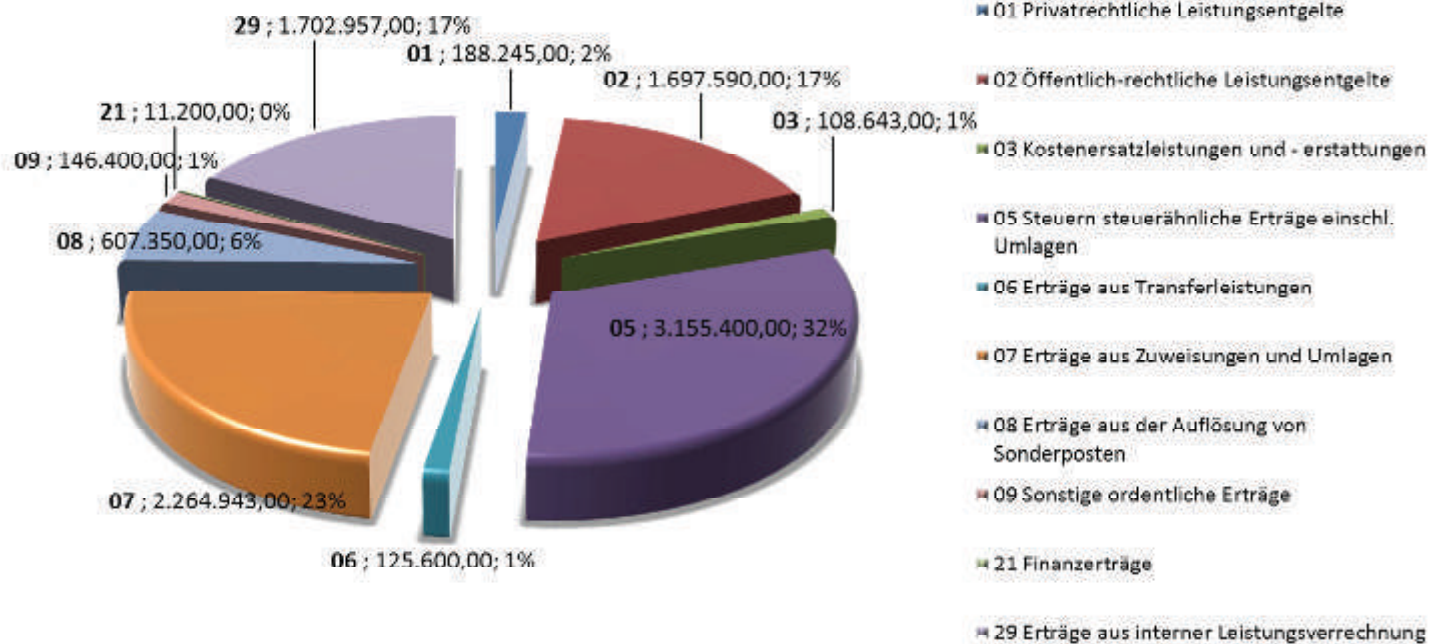
Verwendet wird das so erzielte Umlageaufkommen zugunsten der Schlüsselzuweisungen an die kreisfreien Städte und der Schlüsselmasse der Landkreise.

Der Staatsgerichtshof hat am 21.05.2013 entschieden, dass die Struktur des bis dahin geltenden kommunalen Finanzausgleichs verfassungswidrig ist, da es mit der hessischen Verfassung nicht vereinbar ist, dass der Gesetzgeber Ausgleichsleistungen an die Kommunen vorsieht, ohne den realen Bedarf zu analysieren. Auch die Kompensationsumlage ist verfassungswidrig und verletzt das Selbstverwaltungsrecht der Kommunen. Zwar kann der Gesetzgeber eine solche Umlage einführen, muss aber auch den kommunalen Finanzbedarf vorher ermitteln. Obwohl der Landtag ein verfassungswidriges Gesetz verabschiedet hat, darf das Land weiterhin den Kommunen im Kommunalem Finanzausgleich für die Jahre 2011 bis 2015 einen Betrag von insgesamt fast zwei Milliarden Euro entziehen. Ab dem Jahr 2016 soll eine Neuregelung des Kommunalem Finanzausgleichs erfolgen.

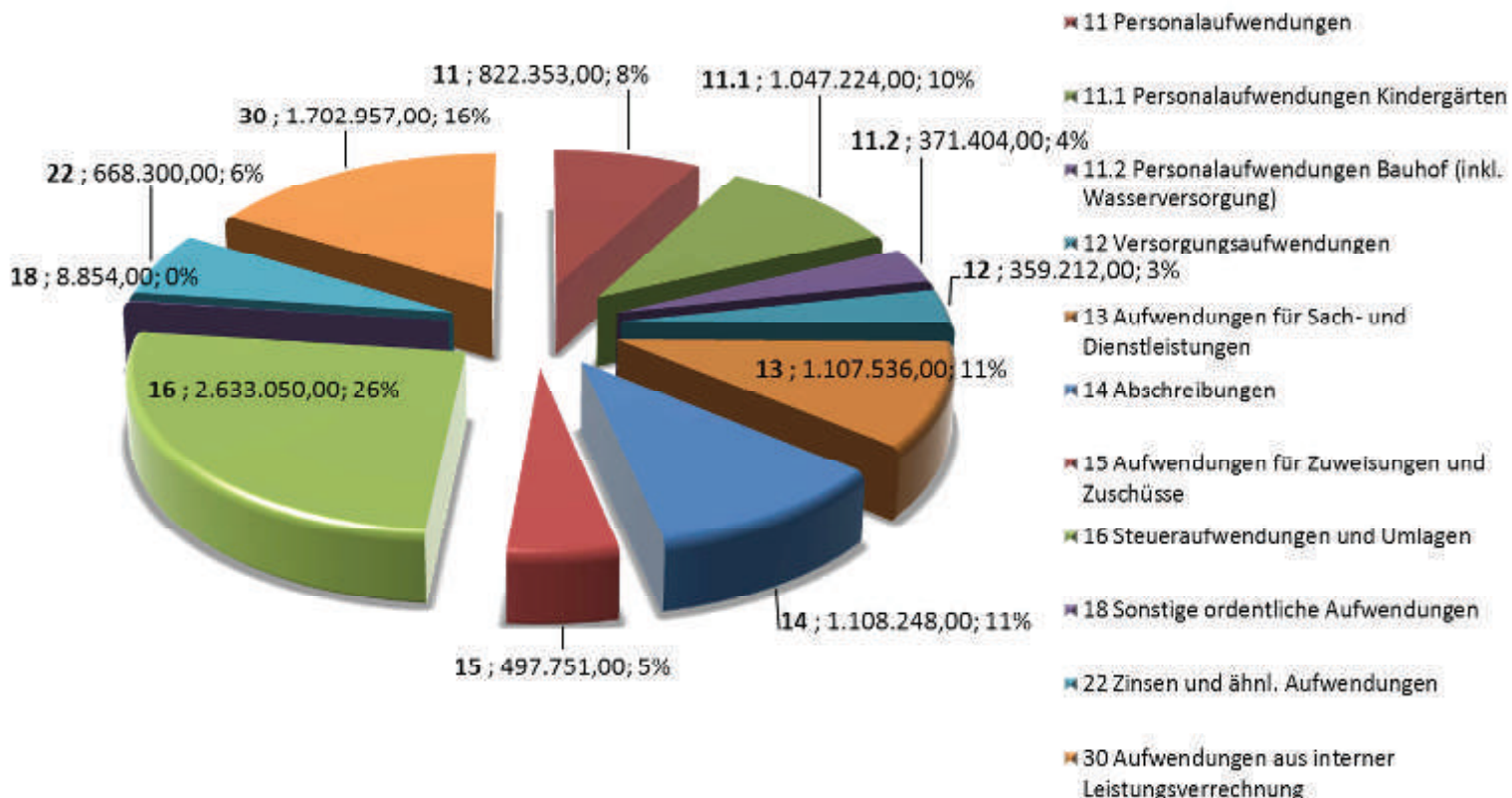


## Prozentuale Verteilung der Erträge und Aufwendungen im Gesamtergebnishaushalt

### Erträge Gesamtergebnishaushalt



### Aufwendungen Gesamtergebnishaushalt





### 4.3. Gesamtfinanzhaushalt

#### 4.3.1. Allgemeines

Der Gesamtfinanzhaushalt enthält alle zahlungswirksamen Aufwendungen und Erträge sowie alle zahlungswirksamen Investitionen. Zahlungsunwirksame Aufwendungen und Erträge mit denen kein Geldabfluss bzw. –zufluss verbunden ist, wie zum Beispiel Abschreibungen, werden im Finanzhaushalt nicht dargestellt.

Im Gegensatz zum Ergebnishaushalt werden die Einzahlungen ohne Vorzeichen und die Auszahlungen negativ dargestellt.

#### Gesamtfinanzhaushalt

<b>Summe Finanzmittelfluss aus lfd. Verwaltungstätigkeit (Nr. 1-8)</b>	80.308,00 €
<b>Zahlungsmittelfluss aus Investitionstätigkeit (Nr. 10-14)</b>	-520.900,00 €
<b>Zahlungsmittelfluss aus Finanzierungstätigkeit (Nr. 16+17)</b>	-1.650,00 €
<b>Geplanter Zahlungsmittelüberschuss/Zahlungsmittelbedarf des Haushaltsjahres</b>	<b>-442.242,00 €</b>

Der Finanzmittelfluss aus laufender Verwaltungstätigkeit errechnet sich aus dem Saldo von zahlungswirksamen Aufwendungen und Erträgen des Ergebnishaushaltes. Nicht zahlungswirksame Aufwendungen (z.B. Abschreibungen, Zuführung zu Rückstellungen) und nicht zahlungswirksame Erträge (z.B. Erträge aus der Auflösung von Sonderposten) werden im Finanzhaushalt nicht dargestellt.

Der Zahlungsmittelfluss aus Investitionstätigkeit setzt sich zusammen aus der Einzahlung aus Investitionszuweisungen und aus Auszahlungen für Investitionen.

Der Zahlungsmittelfluss aus Finanzierungstätigkeit besteht aus der Einzahlung für die Aufnahme von Investitionskrediten (520.900,00 €), und aus der Tilgung von Krediten in Höhe von 522.550,00 €.



Kreditart	Haushalt 2015
Kreditaufnahme zur Finanzierung von Investitionen	520.900,00 €
<b>Summe:</b>	<b>520.900,00 €</b>

Kreditaufnahmen werden im Haushaltsjahr 2015 in Höhe insgesamt von 520.900,00 € veranschlagt. Außerdem ist die Aufnahme eines Kassenkredites in Höhe von 442.242,00 € notwendig.

Zurzeit laufen noch folgende Anspardarlehen:

1. Dachsanierung Weinberghalle Frieda; 200.000 €; Fällig 01.01.2012
2. Ersatzbeschaffung Löschfahrzeug Motzenrode; 100.000 €; Fällig 01.01.2013

Die Tilgung setzt sich wie folgt zusammen:

Kreditart	Haushalt 2015
Tilgung Darlehen	431.000,00 €
Tilgung (Darlehen Land)	78.350,00 €
Tilgung Sonderinvestitionsprogramm (Landesmittel)	12.250,00 €
Tilgung Sonderinvestitionsprogramm (Bundesmittel)	950,00 €
<b>Summe:</b>	<b>522.550,00 €</b>

Im Rahmen des Schutzschirmvertrages werden im Haushaltsjahr 2015 sieben Investitionsdarlehen von dem Land Hessen übernommen. Diese Darlehen haben insgesamt einen Restschuldstand in Höhe von 3.561.500,00 €. Da die Übernahme des Darlehens auf einem Konto ohne Finanzbuchungsgruppe zu planen ist, erscheint die Ablösung betragsmäßig nicht im Finanzhaushalt. Die Ablösung erfolgt direkt zwischen der Wi-Bank und der Bank wo die Darlehen ursprünglich aufgenommen wurden.

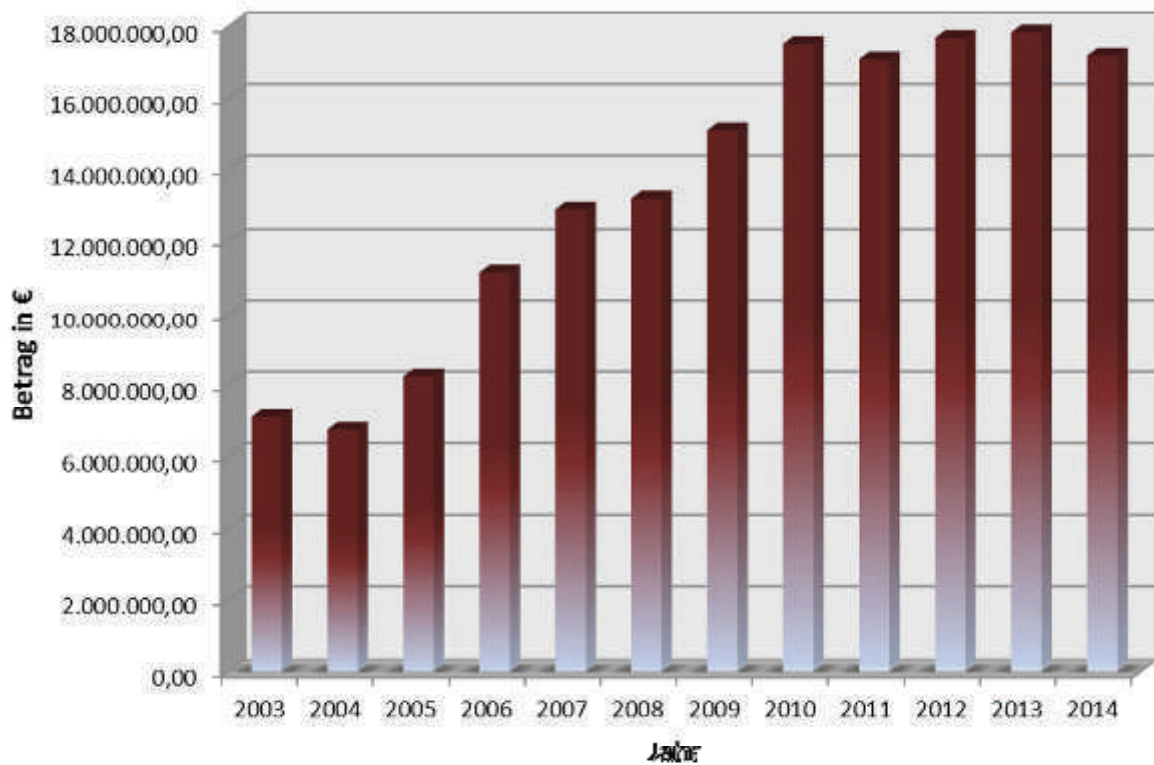
### Beteiligungen

Die Gemeinde Meinhard hat keine Beteiligungen an Unternehmen in einer Rechtsform des Privatrechts in Höhe von, unmittelbar oder mittelbar, mindestens 20% i. S. d. § 123a HGO.

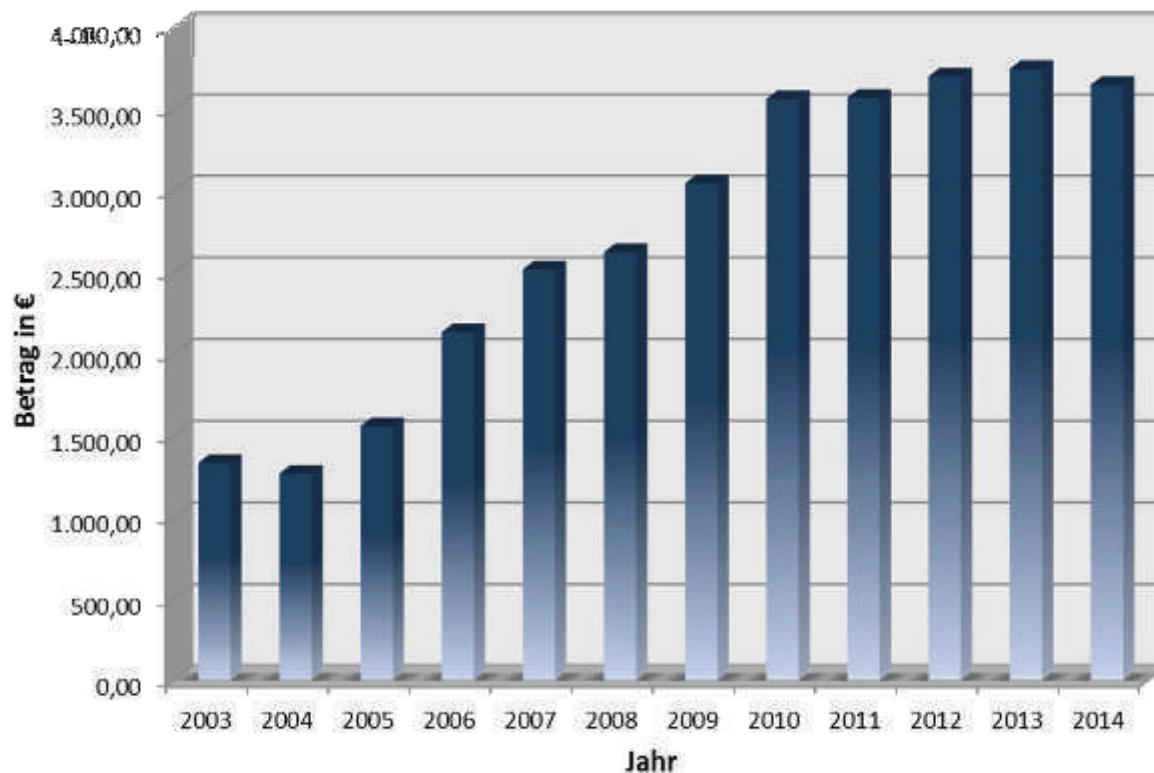


**Übersicht über die Schulden**

**Schuldenübersicht**



**Pro-Kopf-Verschuldung**



Der vorläufige Schuldenstand zum Stichtag 31.12.2014 beträgt im langfristigen Bereich 17.195.099,03 € (Pro-Kopf-Verschuldung: 3.651,54 €).



### 4.3.2. Investitionen

Kostenstelle	Bezeichnung Kostenstelle	Bezeichnung der Maßnahme	Ansatz 2015
01104001	Allgemeine Verwaltung	Büromaschinen, DV- u. Kommunikationsanlagen	2.000,00
01104001	Allgemeine Verwaltung	Büromöbel u. sonst. Ausstattungsgegenstände	2.000,00
01104001	Allgemeine Verwaltung	Investitionskostenzuschuss IKZ EDV	2.740,00
01105007	Geräte Bauhof	Geräte	5.000,00
01106001	Interkommunale Zusammenarbeit EDV	Serveranlage IKZ EDV	47.400,00
02301011	Feuerwehr Grebendorf	Nasssauger	2.000,00
02301041	Feuerwehr Frieda	Hebekissen	2.600,00
02301099	Feuerwehr Allgemein	Anschaffung von Ausrüstungsgegenständen	2.500,00
02301099	Feuerwehr Allgemein	Anschaffung Funkgeräte	10.000,00
02301099	Feuerwehr Allgemein	Rettungsboot	8.200,00
09101001	Gemeindeplanung, Vermessung, Bauordnung	Kosten der Allgemeinen Bauleitplanung	5.000,00
09102030	Dorferneuerung Schwebda	Grünordnerische Planung	300,00
09102030	Dorferneuerung Schwebda	Neukonzeption BGH Werratal DE Schwebda	30.000,00
09102099	Dorfentwicklung Meinhard	Dorfentwicklung Meinhard	20.000,00
11201001	Gasversorgung	Beteiligung EAM	250,00
11301001	Wasserversorgung	Ankauf Pumpen, Schieberkreuze, Wasseruhren u.a.	5.000,00
11301001	Wasserversorgung	Erneuerung Versorgungsnetz	15.000,00
11301001	Wasserversorgung	Auslesegeräte	3.500,00
11501001	Abwasserbeseitigung	Erneuerung Abwasserbeseitigung Allgemein	10.000,00
11501001	Abwasserbeseitigung	Erweiterung Datenfernüberwachungsanlage Abwasserpumpstation Frieda	14.000,00
11501001	Abwasserbeseitigung	Kanalbaumaßnahme BA Unterdorf 2015 OTS	400.000,00
12101001	Gemeindestraßen	Erstellung eines Landschaftswalls am „Alten Bahnhof OTF“	15.000,00
12102040	Straßenbeleuchtung Frieda	3 Straßenleuchten Hochfeld OTF	12.500,00
12102099	Straßenbeleuchtung Allgemein	Straßenbeleuchtung	5.000,00
13201022	Jüdischer Friedhof Jestädt	Zaunanlage	12.000,00
15201099	Tourismus	Förderung Tourismus	3.000,00





Kostenstelle	Bezeichnung Kostenstelle	Bezeichnung der Maßnahme	Ansatz 2015
<b>15302098</b>	Unbebautes Grundvermögen Allgemein	Erwerb von Grundstücken	<b>5.000,00</b>
			<b>639.990,00</b>
<b>01101001</b>	Gemeindevorstand	Versorgungsrücklage Beamte	<b>4.680,00</b>
<b>01102001</b>	Hauptverwaltung	Versorgungsrücklage Beamte	<b>3.030,00</b>
<b>01003001</b>	Kämmerei	Versorgungsrücklage Beamte	<b>1.660,00</b>
<b>02202001</b>	Standesamt	Versorgungsrücklage Beamte	<b>430,00</b>
<b>16201001</b>	Sonstige Allgemeine Finanzwirtschaft	Bauspardarlehen (Ansparraten)	<b>138.000,00</b>
<b>16201001</b>	Sonstige Allgemeine Finanzwirtschaft	Darlehen (Tilgung)	<b>431.000,00</b>
<b>16201001</b>	Sonstige Allgemeine Finanzwirtschaft	Ablösung Investitionskredite (Schutzschirm)	<b>3.561.500,00</b>
<b>16201001</b>	Sonstige Allgemeine Finanzwirtschaft	Sonderinvestitionsprogramm Landesmittel (Tilgung Kommune 1/6)	<b>12.250,00</b>
<b>16201001</b>	Sonstige Allgemeine Finanzwirtschaft	Sonderinvestitionsprogramm Bundesmittel (Darlehen 25% / 1/2 Tilgung Kommune )	<b>950,00</b>
<b>16201001</b>	Sonstige Allgemeine Finanzwirtschaft	Darlehen (Tilgung Land)	<b>78.350,00</b>



## 5. Schlussbemerkungen

Das Haushaltsjahr 2015 steht im Zenit der Anforderungen der Konsolidierung im Rahmen des Schutzschirmvertrages mit dem Land Hessen. Nachdem die Ziele des Vertrages sowohl im Haushaltsjahr 2013 und in Folge auch im Haushaltsjahr 2014 mit einem Defizit von insgesamt über 600.000 Euro nicht erreicht worden sind, steht der Plan für das Jahr 2015 nunmehr unter absoluten Vollzugszwang.

Einsparungen und Reduzierungen im Sach- und Dienstleistungsbereich werden im Haushalt 2015 soweit vorgenommen, dass die Betriebsfähigkeit der gemeindlichen Einrichtungen noch gerade gewährleistet ist. Beispielhaft soll hier die nächtliche Straßenbeleuchtung angeführt werden, welche nochmals um eine Stunde ab Juni gekürzt wird. Dringende Instandsetzungsarbeiten werden in die Zukunft verlagert. Im Personalkostenbereich der Verwaltung wird der Abbau von 1 ½ Stellen im Herbst 2014 durch Neustrukturierungen von Dienstleistungsbereichen in 2015 kompensiert. Darüber hinaus sind kostenintensive, externe Dienstleistungen zum Beispiel beim Kindergartentransport, wieder in die Verwaltung integriert worden. Der Bauhof hat beim Personalstand den Grenzbereich für die Solldienstleistungen unterschritten. Nur durch die Bereitschaft von Ehrenamtlichen, Arbeitsbereiche des Bauhofes zu übernehmen, konnte die Gemeinde ihre Aufgaben weiter erfüllen. Konterkariert wird dieser Erfolg durch erhebliche Personalkostensteigerungen im Kindergartenbereich, welche letztlich von dem ab August 2015 anzuwendenden Kinderförderungsgesetz (KiföG) und von dem im Juni abgeschlossenen neuen Tarifvertrag für Erzieher/Innen verursacht werden.

Die vorgesehenen Investitionen werden zum größten Teil (rd. 400.000 €) von den gesetzlich geforderten Kanalsanierungen im Ortsteil Schwebda geschultert. Weitere geplante Investitionen wie das Rettungsboot oder die Zaunanlage für den Judenfriedhof werden bzw. sind durch Spenden gedeckt. Die vorgesehenen Mittel für die Neukonzeption des BGH Schwebda, resultieren noch aus offenen Schlussrechnungen. An den, für den Fall eines Defektes, einzuplanenden investiven Serverkosten in Höhe von 47.000 € trägt die Gemeinde Meinhard letztlich nur einen Anteil in Höhe von 2.740,00 €. Die Gemeinde Meinhard hatte sich seiner Zeit aufgrund der zentralen geographischen Lage bereit erklärt, Hardware und Räumlichkeiten für die interkommunale Zusammenarbeit EDV zur Verfügung zu stellen. Alle anderen Investitionen unterliegen gesetzlichen Vorgaben bzw. resultieren aus vertraglichen Verpflichtungen.

Die Umsetzung des Haushaltsplanes ist weiter abhängig von Variablen, die seitens der Gemeinde nicht beeinflusst werden können. Dies betrifft den gesamten, gemeindeunabhängigen Einnahmebereich. Sind und werden diese Zahlen nicht stabil und zuverlässig, ist es nicht möglich, die geplanten Ziele zu erreichen.

Nach dem vorliegenden Haushaltspan für das Jahr 2015, wird die Gemeinde Meinhard das vereinbarte Konsolidierungsziel unter den genannten Umständen für das Jahr 2015 erreichen.

Meinhard, im Mai 2015 brill / schö

# **Haushaltssicherungskonzept**



## Inhaltsverzeichnis

	<b>Seite</b>
<b>1. Ursachenbeschreibung</b>	
<b>a.</b> Kostenentwicklung	3
<b>b.</b> Entwicklung der steuerlichen Einnahmen- / Ertragsquellen der Gemeinde	7
<b>c.</b> Rahmenbedingungen im Finanzausgleichssystem	11
<b>d.</b> Umstellung des Gemeindehaushaltsrechts	13
<b>e.</b> Hauptergebnisverbesserungspotenziale der Gemeinde	14
<b>f.</b> Gemeindeindividuelle Aufwandsstruktur	15
<b>2. Definition des Konsolidierungsziels</b>	
<b>a.</b> Darstellung des Konsolidierungsbedarfs	21
<b>b.</b> Ergebnisverbesserungsbedarf in haushaltswirtschaftlicher Hinsicht	22
<b>c.</b> Ergebnisverbesserungsbedarf und voraussichtliche Ertragsentwicklung	22
<b>d.</b> Definition auf die strategischen Ziele der Gemeinde	23
<b>3. „Notwendige Maßnahmen“</b>	
<b>a.</b> Zur Reduzierung von Aufwandspositionen	23
<b>b.</b> Freiwillige Leistungen und neue Aufgaben	23
- „Freiwillige Aufgaben“	23
<b>c.</b> Interkommunale Zusammenarbeit	24
<b>d.</b> Auslagerungen	24
<b>e.</b> Begrenzung des Wachstums bei den Aufwendungen	24
<b>4. Veränderung bei der Vorbereitung des Entwurfs der Haushaltssatzung</b>	24
<b>5. Einzelne Maßnahmen nach Produktbereichen</b>	25
<b>6. Angestrebter Zeitraum für den Ausgleich des Haushalts</b>	34



## Allgemeines

Gemäß § 92 Abs. 1 HGO hat die Gemeinde ihre Haushaltswirtschaft grundsätzlich so zu planen, dass die stetige Erfüllung ihrer Aufgaben gesichert ist. Des Weiteren soll nach § 92 Abs. 4 HGO der Haushalt in jedem Haushaltsjahr ausgeglichen sein. Ist ein Haushaltsausgleich nicht möglich, ist ein Haushaltssicherungskonzept aufzustellen (§ 92 Abs. 4 Satz 2 HGO, § 24 Abs. 4 GemHVO -Doppik-). Im Haushaltssicherungskonzept sind die Ursachen für den nicht ausgeglichenen Ergebnishaushalt zu beschreiben. Weiterhin muss es verbindliche Festlegungen über das Konsolidierungsziel enthalten, die dafür notwendigen Maßnahmen und den angestrebten Zeitraum, in dem der Ausgleich des Ergebnishaushalts erreicht werden soll. Das Haushaltssicherungskonzept ist von der Gemeindevertretung zu beraten und zu beschließen und der Aufsichtsbehörde mit der Haushaltssatzung vorzulegen.

## Überblick über die Fehlbedarfe / Fehlbeträge:

Haushaltsjahr	Fehlbedarf	Bemerkungen
2003	727.828,32 €	Veranschlagung im Haushaltsjahr 2006
2004	818.704,22 €	Veranschlagung im Haushaltsjahr 2007
2005	595.747,50 €	Veranschlagung im Haushaltsjahr 2008
2006	384.682,71 €	Veranschlagung im Haushaltsjahr 2008
2007	284.532,57 €	Veranschlagung im Haushaltsjahr 2008
2008	747.240,68 €	Letztes kamerales Haushaltsjahr
2009	1.861.069,44 €	Geprüftes Jahresergebnis
2010	1.688.620,62 €	Vorläufiges Jahresergebnis (ohne Prüfung durch Revision)
2011	2.178.962,00 €	Geplanter Fehlbedarf, da noch kein Abschluss vorliegt
2012	1.959.935,00 €	Geplanter Fehlbedarf, da noch kein Abschluss vorliegt
2013	808.240,00 €	Geplanter Fehlbedarf
2014	490.350,00 €	Geplanter Fehlbedarf
2015	318.561,00 €	Geplanter Fehlbedarf



## 1. Ursachenbeschreibung

### a. Kostenentwicklung

#### Personalkosten

Grundsätzlich ist anzumerken, dass nach dem Ausscheiden des bisherigen Personalsachbearbeiters im September 2014 das Sachgebiet neu organisiert und in großen Teilen neu aufgebaut werden muss. Dies war jedoch bis zur Aufstellung des Haushaltsplanes 2015 nicht in dem notwendigen Umfang zu leisten.

#### Verwaltung

- 1.) Im Bereich der Verwaltung wurde die Stelle des Personalsachbearbeiters (A9m.Z. / 41h pro Woche) nach dessen Ausscheiden nur im Umfang von 30 Wochenstunden besetzt (EG 8).
- 2.) Nach der Verrentung einer Kollegin wurde diese Stelle ebenfalls nur mit reduzierter Stundenzahl besetzt.
- 3.) Zwei Beschäftigte sind nach der Rückkehr aus der Elternzeit mit reduzierten Wochenarbeitszeiten beschäftigt.
- 4.) Durch die Umstrukturierung der Kommunalen Dienste konnte ein weiteres Beschäftigungsverhältnis in der Verwaltung um 4 Wochenstunden reduziert werden.
- 5.) Der Wechsel des Bürgermeisters im Jahr 2014 führte zu entsprechenden Veränderungen bei der Beamtenversorgung.

#### Kindergärten

Im Bereich der Kindergärten ist der überwiegende Teil der Arbeitsverträge jeweils für die Dauer eines Kindergartenjahres befristet. In Abhängigkeit des Betreuungsbedarfs werden die Verträge dem Bedarf entsprechend jeweils befristet verlängert.

Vor dem Hintergrund der Umsetzung des Kinderförderungsgesetzes und einer Gebührenanhebung im Zusammenhang mit dem Kommunalen Schutzschirm wird die Anzahl der Anmeldungen von Kindern abzuwarten sein, um den Personalbedarf zu ermitteln. Der immer wieder schwankende Vertretungsbedarf für krankheitsbedingte Ausfallzeiten von Erzieherinnen ist nicht planbar und wirkt sich entsprechend auf die Personalkosten aus.

#### Bauhof

Nach der Umstrukturierung der Kommunalen Dienste wurden die ehemaligen Beschäftigten der Gemeinde Meinhard wieder zur Gemeinde Meinhard übergeleitet. Auch im Zusammenhang mit dem Mindestlohn wurden für bisherige „Aushilfskräfte“ den Vorgaben entsprechende Arbeitsverträge abgeschlossen.

Ein Beschäftigungsverhältnis im Rahmen des Hinzuverdienstes zur Rente wurde zwischenzeitlich beendet.



## Preisentwicklung

Die Steigerung der Verbraucherpreise von 2002 bis 2011 lag durchschnittlich bei 1,6%. In den letzten zehn Jahren vor der Euro-Einführung lag die jährliche Preissteigerung bei durchschnittlich 2,2%.

Teuerungsraten in Deutschland



1999, 2000 und 2005 jeweils Änderungen in der Zeitreihe durch Basisumsstellungen, die den zeitlichen Vergleich beeinträchtigen.  
November 2011 gegenüber Januar bis November 2010.

Quelle: Statistisches Bundesamt

Inflationsrate in Deutschland 2014



Im Jahresdurchschnitt 2014 erhöhten sich die Verbraucherpreise in Deutschland gegenüber 2013 um 0,9 %. Wie das Statistische Bundesamt (Destatis) mitteilt, ist die Jahresteuersrate somit seit 2011 rückläufig (2011: + 2,1 %; 2012: + 2,0 %; 2013: + 1,5 %). Eine niedrigere Teuerung im Jahresdurchschnitt hatte es zuletzt 2009 gegeben (+ 0,3 %). Die moderate Jahresteuersrate 2014 resultierte vor allem aus niedrigen Inflationsraten in der zweiten Jahreshälfte. Im Dezember 2014 lag die Inflationsrate – gemessen am Verbraucherpreisindex – bei + 0,2 % gegenüber Dezember 2013. Im Vergleich zum Vormonat November 2014 blieb der Gesamtindex im Dezember 2014 unverändert.

Die Jahresteuersrate 2014 wurde wesentlich durch die Preisrückgänge bei Energie geprägt. Energie verbilligte sich um 2,1 % vor allem infolge der Rohölpreisentwicklung. Am stärksten gingen die Preise für leichtes Heizöl zurück (– 7,8 %), auch die Kraftstoffpreise sanken deutlich (– 4,4 %). Den starken Preisrückgängen bei Mineralölprodukten standen moderate Preisentwicklungen bei anderen Energieprodukten gegenüber (zum Beispiel Umlagen für Zentralheizung und Fernwärme: – 1,3 %; Gas: – 0,1 %; Strom: + 1,9 %). Ohne Berücksichtigung der Energiepreise insgesamt lag die Jahresteuersrate 2014 bei + 1,3 %.

Nahrungsmittelpreise insgesamt erhöhten sich 2014 um 1,0 % gegenüber 2013. Sie lagen im Jahresdurchschnitt somit leicht über der Gesamtteuerung. Spürbar teurer waren Molkereiprodukte (+ 7,9 %). Preiserhöhungen gab es auch bei Fisch und Fischwaren (+ 1,9 %), Süßwaren (+ 1,7 %) sowie Brot und Getreideerzeugnissen (+ 1,3 %). Günstiger wurde vor allem Gemüse (– 3,4 %).

Die Preise für Waren insgesamt stiegen 2014 gegenüber 2013 in deutlich geringerem Ausmaß (+ 0,2 %) als die Preise für Dienstleistungen (+ 1,6 %). Unter den Waren verteuerten sich neben den Nahrungsmitteln insbesondere Zeitungen



und Zeitschriften (+ 4,6 %) sowie Tabakwaren (+ 3,6 %). Erhebliche Preisrückgänge wurden außer bei Mineralölprodukten auch bei Telefonen (– 7,3 %) und Geräten der Unterhaltungselektronik (– 5,6 %) ermittelt. Maßgeblich für die Preisentwicklung der Dienstleistungen war der Preisanstieg bei der Nettokaltmiete (+ 1,5 %). Weitere Preiserhöhungen gab es bei vielen Dienstleistungen, insbesondere bei Dienstleistungen sozialer Einrichtungen sowie bei Friseurleistungen und anderen Dienstleistungen für Körperpflege (jeweils: + 3,6 %). Etwas günstiger wurden Telekommunikationsdienstleistungen (– 1,2 %).

Pressemitteilung vom 16. Januar 2015 (Statistisches Bundesamt)

### Preisindizes für Bauwerke in Hessen \* – Bauleistungen am Bauwerk –

2010=100 Jahr	Monat	Nichtwohngebäude		Sonstige Bauwerke			
		Büro- gebäude	Gewerbliche Betriebs- gebäude	Straßenbau	Brücken	Ortskanäle	Außenanlagen
1975	D	37,6	37,4	44,5		46,4	
1980	D	49,6	48,7	58,2	57,1	59,3	
1985	D	57,7	57,6	62,8	64,2	64,9	
1990	D	67,2	67,2	74,0	74,9	78,1	
1995	D	83,0	81,9	85,1	86,1	93,7	
2000	D	85,0	83,7	85,7	85,2	93,7	
2005	D	87,5	87,0	84,1	86,7	89,8	86,7
2006	D	88,9	88,3	87,1	88,4	90,7	88,0
2007	D	94,3	93,8	92,1	94,4	94,6	92,4
2008	D	97,5	97,5	96,4	98,3	97,5	95,3
2009	D	98,7	98,9	98,7	98,8	99,1	98,0
2010	D	100	100	100	100	100	100
2011	D	102,5	102,8	101,6	102,6	101,3	101,6
2012	D	104,6	104,8	104,7	104,2	103,4	103,7
2013	D	106,2	106,7	106,8	104,6	104,7	105,3
2014	D	107,9	108,6	108,4	105,6	106,4	107,2

\*Einschl. Umsatz- (Mehrwert-)steuer.

Quelle: Statistisches Landesamt Hessen

In dieser Tabelle wird die Entwicklung der Preisindizes für Bürogebäude, gewerbliche Betriebsgebäude, Straßenbau, Brücken, Ortskanäle und Außenanlagen dargestellt. Als Basis wurde das Jahr 2010 gewählt (100). (Der Preisindex misst die durchschnittliche Preisveränderung aller Waren und Dienstleistungen).

In den betrachteten Bereichen ist deutlich erkennbar, dass im Verlauf der Jahre der Preisindex zugenommen hat. Die Preise sind somit kontinuierlich gestiegen. Was sich wiederum auch auf die Ausgaben der Gemeinde Meinhard niederschlägt.

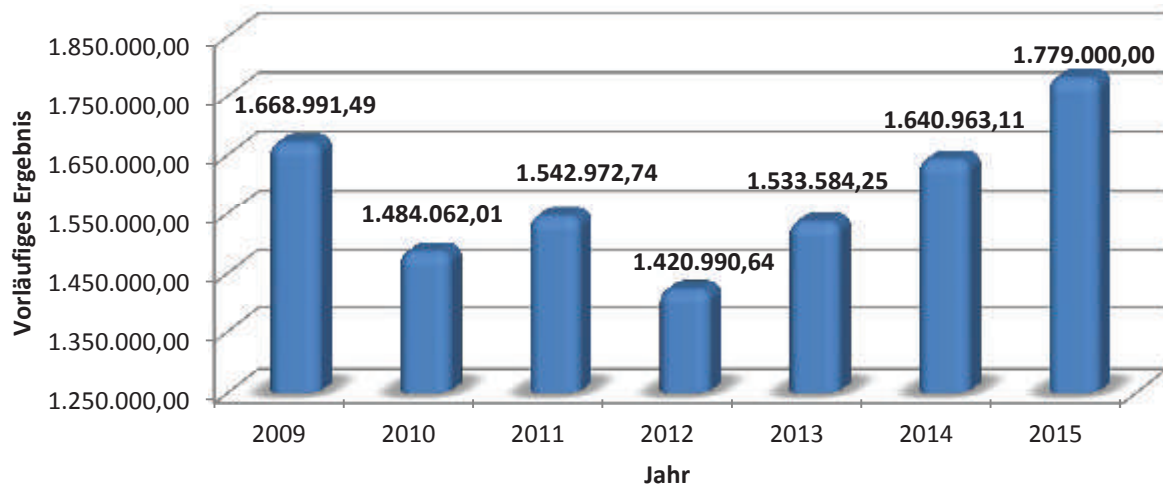
Im Bereich des Kanalbaus haben sich die Preise seit dem Jahr 2010 um 6,4% erhöht. Nach der EKVO ist die Gemeinde verpflichtet, schadhafte Kanäle zu sanieren. Für diese Kanalbaumaßnahmen müssen Kredite aufgenommen werden, was den Ergebnishaushalt mit Zinszahlungen belastet. Des Weiteren erzeugen diese Investitionen Abschreibungen, die ebenso als Aufwendungen in den Ergebnishaushalt fließen. Seit dem Jahr 2009 hat die Gemeinde Meinhard rund 1.473.000,00 € in den Kanalbau investiert, für den Bau von Wasserleitungen waren es ca. 654.000,00 €.



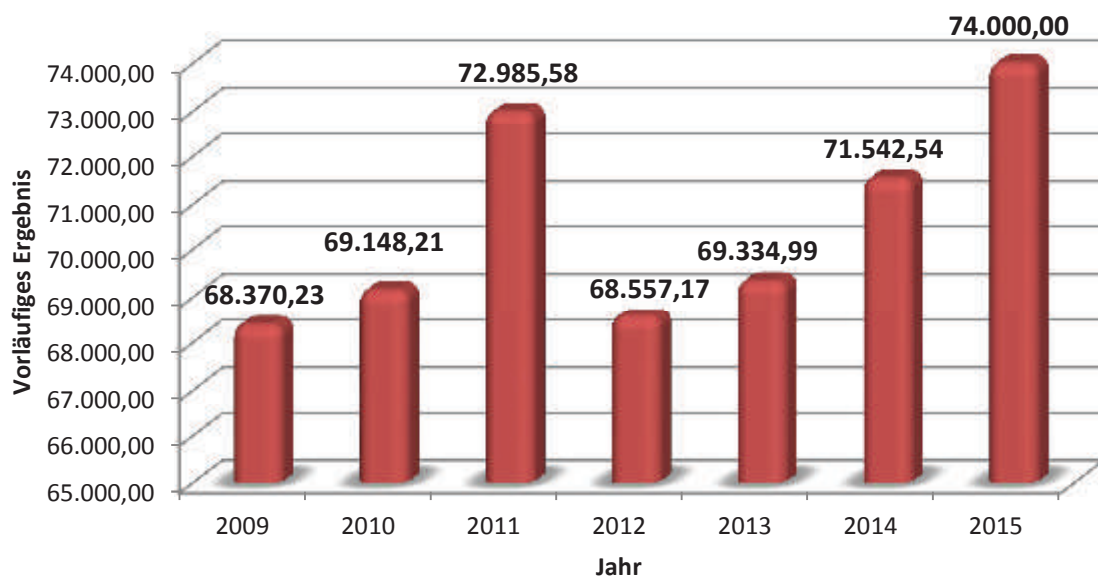


Trotz der Preissteigerung der letzten Jahre konnte die Gemeinde Meinhard seit dem Jahr 2009 bis 2014 die Aufwendungen für Sach- und Dienstleistungen beinahe fortwährend reduzieren. Die in diesem Konsolidierungsprogramm beschriebenen Sparmaßnahmen zeigten ihre Wirkung. Es muss jedoch auch darauf hingewiesen werden, dass viele Maßnahmen der Werterhaltung in die Zukunft verschoben wurden.

<b>Jahr</b>	<b>Vorläufiges Ergebnis für Sach- und Dienstleistungen</b>	<b>Jahr</b>	<b>Vorläufiges Ergebnis für Sach- und Dienstleistungen</b>
2009	2.011.260,89 €	2013	1.607.345,00 €
2010	1.708.493,69 €	2014	952.789,92 € (Stand 13.05.15)
2011	1.858.106,54 €	2015	1.107.536,00 € (Plan)
2012	1.695.985,89 €		

**b. Entwicklung der steuerlichen Einnahmen- / Ertragsquellen der Gemeinde**Gemeindeanteil an der Einkommenssteuer**Entwicklung Gemeindeanteil an der Einkommenssteuer**

Wie dem obigen Diagramm zu entnehmen ist, unterliegt der Gemeindeanteil an der Einkommenssteuer starken Schwankungen. Gegenüber dem Haushaltsjahr 2014 wird er wahrscheinlich um rund 138.000,00 € steigen.

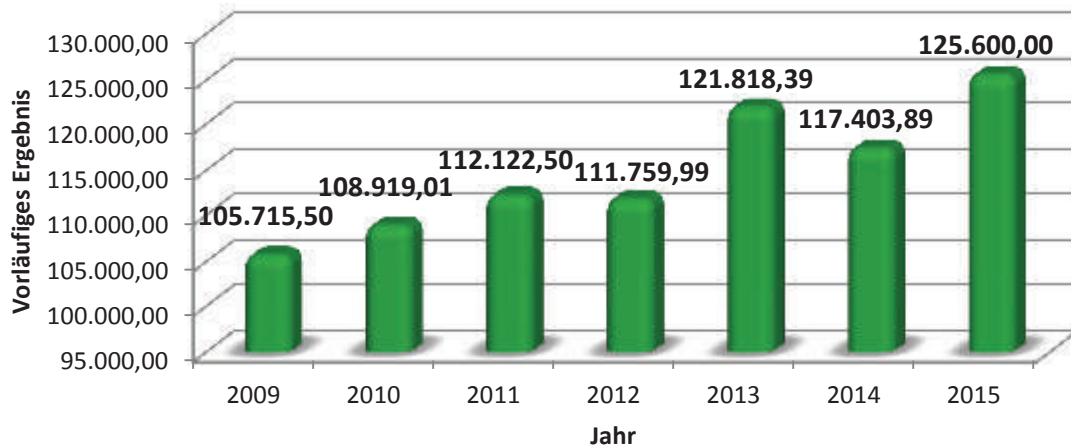
Gemeindeanteil an der Umsatzsteuer**Entwicklung Gemeindeanteil an der Umsatzsteuer**



Im Vergleich zum Haushaltsjahr 2009 hat sich der Gemeindeanteil der Umsatzsteuer nicht wesentlich verändert. Laut Orientierungsdaten soll er um 4,0 % steigen.

### Ausgleichsleistungen Familienleistungsgesetz

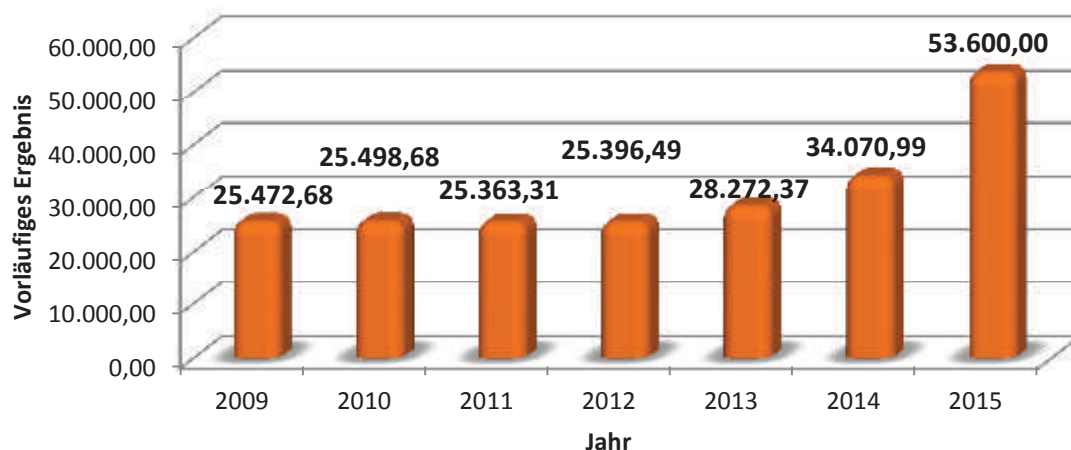
## Entwicklung Ausgleichsleistungen Familienleistungsgesetz



Die Ausgleichsleistungen Familienleistungsgesetz sind gegenüber dem Haushaltsjahr 2009 um ca. 11 % gestiegen. Das entspricht rund 11.700,00 €. Im Haushaltsjahr 2015 soll sich dieser Posten laut den Orientierungsdaten um 7,0% erhöhen (+rund 8.000,00 €).

### Grundsteuer A

## Entwicklung Grundsteuer A



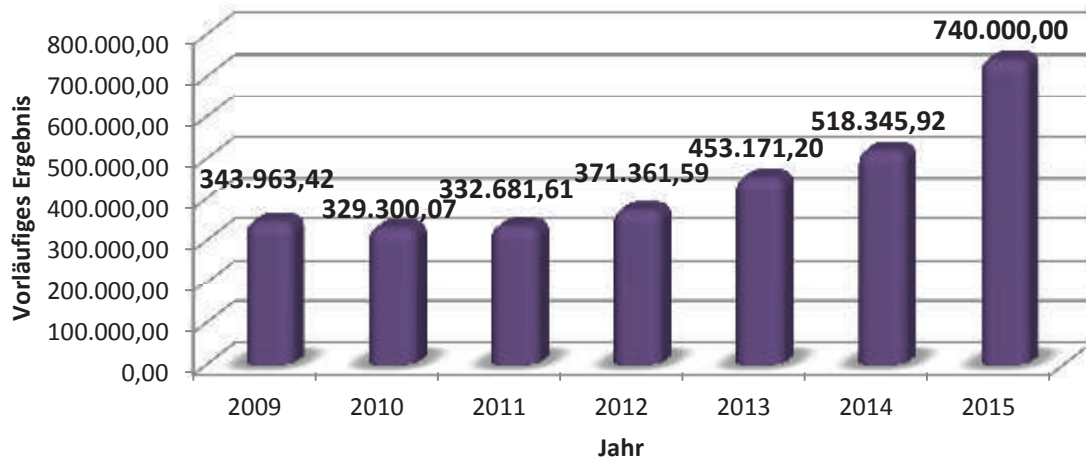
Der Hebesatz der Grundsteuer A wurde im Jahr 2004 auf 300% angehoben. Zuvor betrug er seit 1979 25 Jahre unverändert 280 %. Im Rahmen des Kommunalen Schutzeschirmes hat die Gemeinde Meinhard den Hebesatz im Jahr 2013 auf 360 % erhöht. Im Jahr 2014 wurde eine weitere Steigerung mit der Hebesatzsatzung mit Beschluss vom 21.11.2013 auf 420 % und für Jahr 2015 mit Beschluss vom



13.11.2014 auf 500% festgelegt. Da diese Erhöhung zur Erreichung des Schutzschirmzieles 2015 nicht ausreicht wird eine weitere Steigerung auf 650 % vonnöten sein. Voraussichtliche Beschlussfassung durch die Gemeindevertretung ist am 18.06.15.

## Grundsteuer B

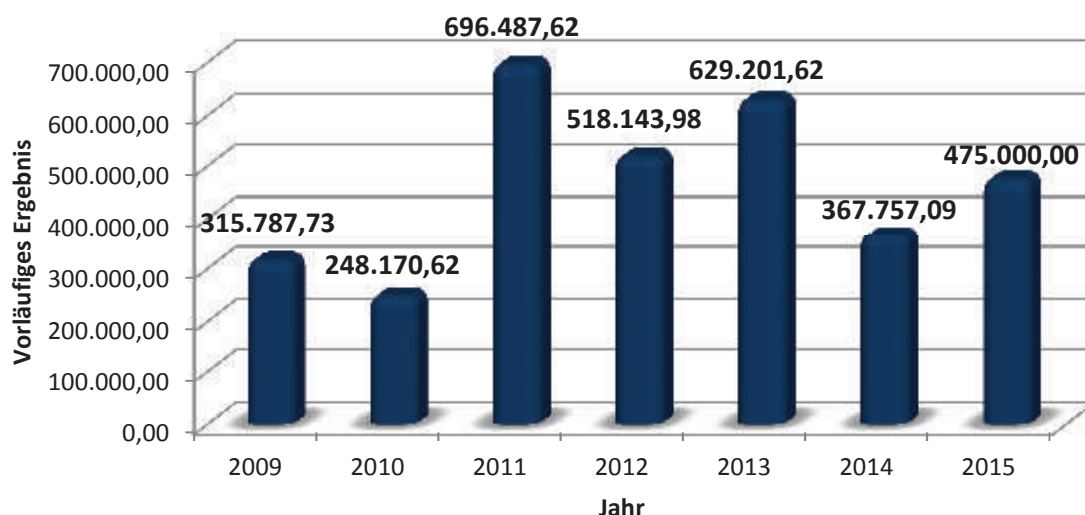
### Entwicklung Grundsteuer B



Der Hebesatz der Grundsteuer B betrug seit 1979 25 Jahre unverändert 260 %. Im Jahr 2004 wurde er auf 300% und ein weiteres mal 2012 auf 330% angehoben. Im Rahmen des Kommunalen Schutzschirms sollte die Grundsteuer B in 4 Schritten auf 600 % angehoben werden. Der erste Schritt im Jahr 2013 auf 400 %, anschließend im Jahr 2014 auf 450 %, weiterhin im Jahr 2015 auf 500 % und ein letztes Mal im Jahr 2016 auf 600 %. Da der Schutzschirmpfad im Jahr 2015 trotz aller Sparmaßnahmen mit einem Hebesatz von 500 % nicht eingehalten werden kann, muss ab 2015 eine rückwirkende Erhöhung auf 650 % erfolgen. Der entsprechende Beschluss soll am 18.06.15 durch die Gemeindevertretung erfolgen.

## Gewerbsteuer

### Entwicklung Gewerbsteuer

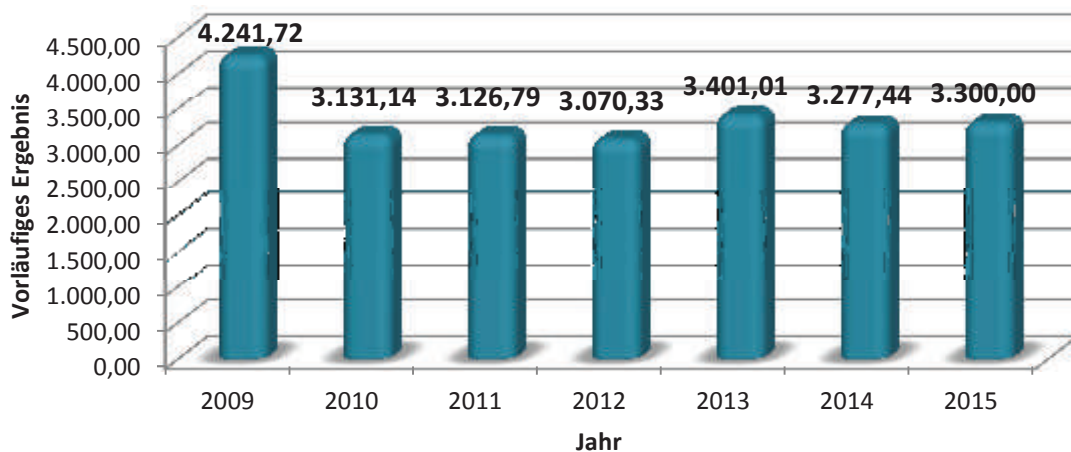




Der Hebesatz der Gewerbesteuer betrug ist seit dem Jahr 1979 280%. Er wurde im Jahr 2003 auf 300 % angehoben. Eine weitere Konsolidierungsmaßnahme des Kommunalen Schutzschirmes ist die Anhebung der Gewerbesteuer auf 410 %, welche im Jahr 2013 erfolgte. Um das Schutzschirmziel 2015 einhalten zu können muss ebenso die Gewerbesteuer angehoben werden und zwar auf 450 %. Das Gewerbesteueraufkommen unterliegt immer starken Schwankungen.

### Spielapparatesteuer

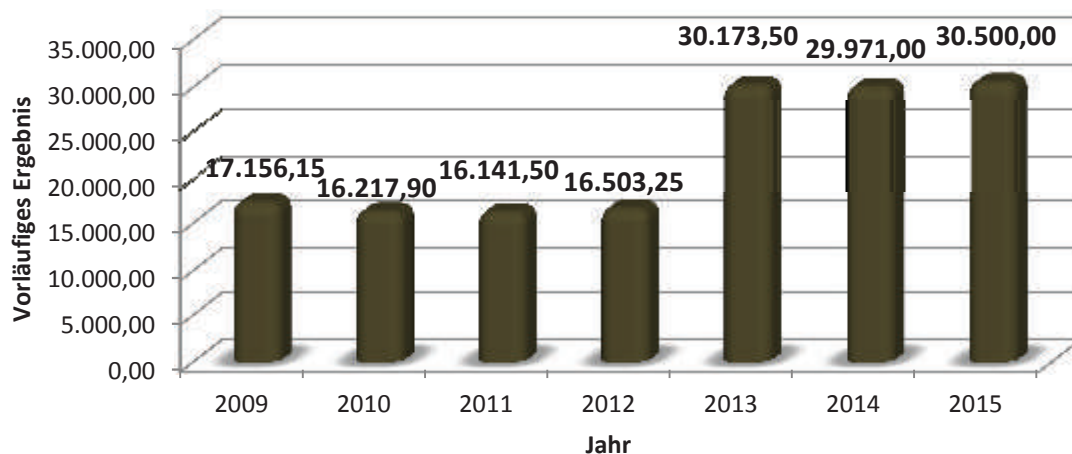
#### Entwicklung Spielapparatesteuer



Bei der Spielapparatesteuer ist bis zum Jahr 2012 ein leichter Abwärtstrend zu verzeichnen.

### Hundesteuer

#### Entwicklung Hundesteuer

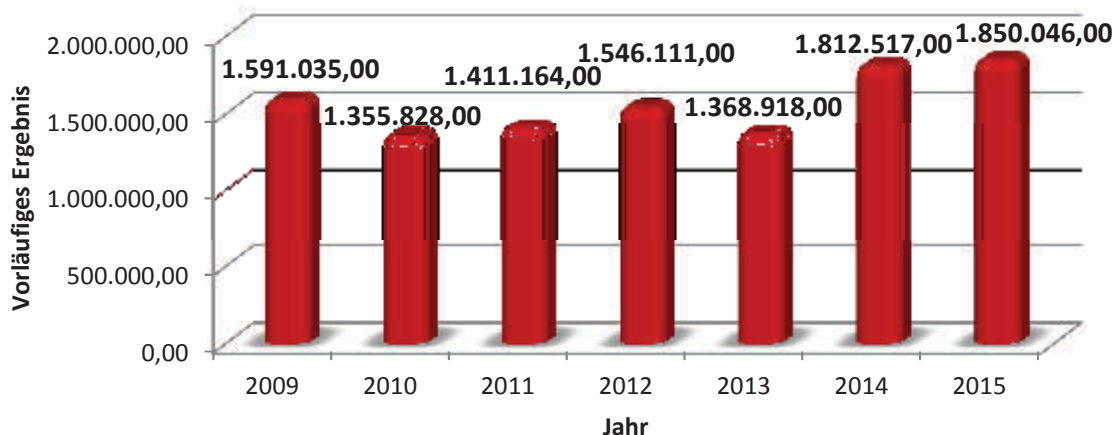


Die Erträge aus der Hundesteuer sind im Verlaufe der ersten 4 Betrachtungsjahre beinahe konstant. Die Hundesteuer ist ebenso Bestandteil des Schutzschirmvertrages und wurde im Jahr 2013 angehoben.



### c. Rahmenbedingungen im Finanzausgleichssystem

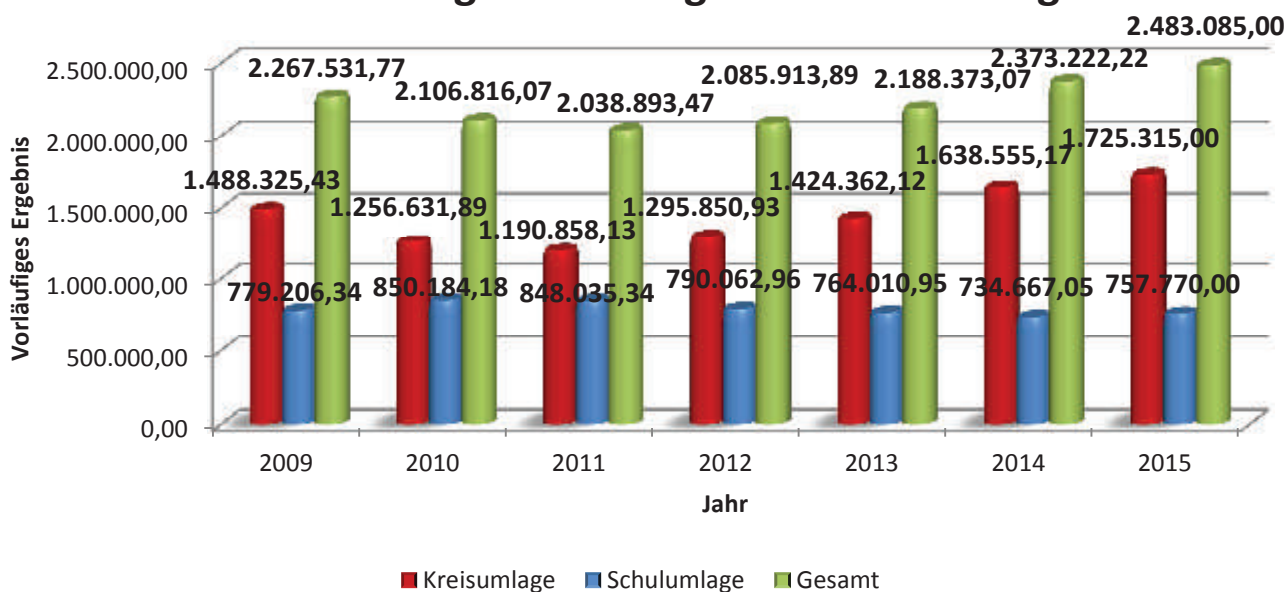
## Entwicklung Schlüsselzuweisung



Für das Jahr 2014 wurde erstmals eine neue Komponente bei der Berechnung der Schlüsselzuweisung eingeführt, dabei handelt es sich um die Berücksichtigung der demografischen Entwicklung einer Gemeinde. Nach § 11 Abs. 4 des „Gesetzes zur Anpassung des Kommunalen Finanzausgleichs an die Herausforderungen des demografischen Wandels und zur Stärkung des ländlichen Raums“ wird in einer Gemeinde, bei der die für die Berechnung des Hauptansatzes maßgebende Einwohnerzahl in den letzten zehn Jahren gesunken ist, ein Ergänzungsansatz für Bevölkerungsrückgang gewährt. Dazu wird der Hauptansatz um die Hälfte des Hundertsatzes des Bevölkerungsrückgangs erhöht.

Die Gemeinde Meinhard hatte in den Jahren von 2003 bis 2013 ein Bevölkerungsrückgang in Höhe von 575 Einwohnern zu verzeichnen. Somit findet der § 11 Abs. 4 bei der Ermittlung der Schlüsselzuweisung 2015 wieder Anwendung.

## Entwicklung Kreisumlage und Schulumlage

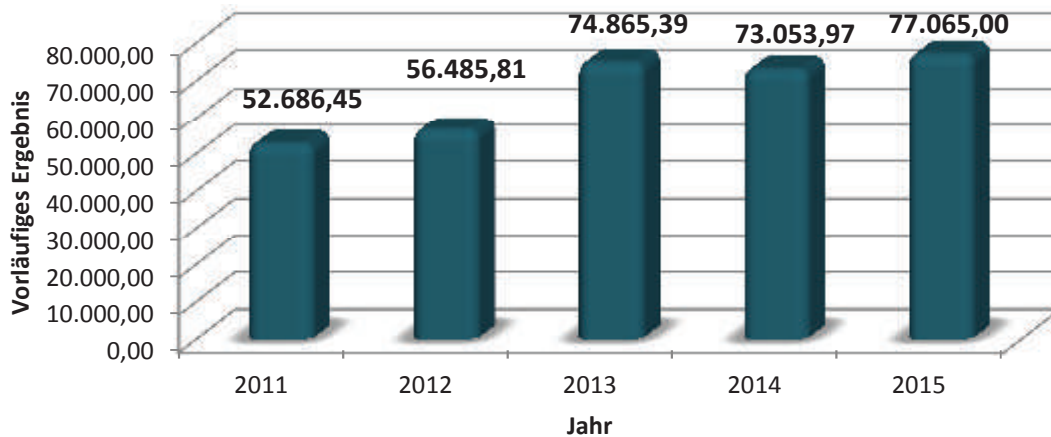


Der Werra-Meißner Kreis ist ebenso dem Kommunalem Schutzschirm beigetreten und hat unter anderem als Konsolidierungsziel die Erhöhung der Kreisumlage um 1,5 % in drei Jahresschritten bis 2015 beschlossen. Der Gesamthebesatz beträgt für das Haushaltsjahr



2015 58 %. Die Leitlinie zur Konsolidierung der Kommunalen Haushalte des Hessischen Ministeriums des Inneren und für Sport sieht ein Gesamthebesatz von 58 % als absolute Obergrenze an, die wir im Jahr 2015 erreichen.

## Entwicklung Kompensationsumlage



Die Kompensationsumlage wurde im Jahr 2011 eingeführt. Das Land hat die Grunderwerbssteuerzuweisung an die Landkreise und die kreisfreien Städte gestrichen. Das hat zur Folge, dass die entsprechenden Einnahmen bei den Landkreisen und kreisfreien Städten wegfallen.

Zweck der Einführung der Kompensationsumlage ist es, die kreisangehörigen Gemeinden an den Belastungen aufgrund des Wegfalls der Zuweisung aus dem Grunderwerbssteueraufkommen für Landkreise und kreisfreie Städte zu beteiligen.

Im Haushaltsjahr 2011 betrug der Hebesatz der Kompensationsumlage 1,46%, im Haushaltsjahr 2012 1,55%, im Jahr 2013 1,95% und im Haushaltsjahr 2014 1,77%. Für das Haushaltsjahr 2015 wurde ein voraussichtlicher Hebesatz von 1,80% mitgeteilt. Der Hebesatz wird auf die Kreis- und Schulumlagegrundlagen angewendet.

Verwendet wird das so erzielte Umlageaufkommen zugunsten der Schlüsselzuweisungen an die kreisfreien Städte und der Schlüsselmasse der Landkreise.

Der Staatsgerichtshof hat am 21.05.2013 entschieden, dass die Struktur des bis dahin geltenden kommunalen Finanzausgleichs verfassungswidrig ist, da es mit der hessischen Verfassung nicht zu vereinbaren ist, dass der Gesetzgeber Ausgleichsleistungen an die Kommunen vorsieht, ohne den realen Bedarf zu analysieren. Auch die Kompensationsumlage ist verfassungswidrig und verletzt das Selbstverwaltungsrecht der Kommunen. Zwar kann der Gesetzgeber eine solche Umlage einführen, muss aber auch den kommunalen Finanzbedarf vorher ermitteln. Das Land darf aber weiterhin bis zum Jahr 2015 die Kompensationsumlage einziehen. Ab dem Jahr 2016 ist die Neuregelung des Kommunalen Finanzausgleichs anzuwenden.



#### d. Umstellung des Gemeindehaushaltsrechts

Die Gemeinde Meinhard hat das Rechnungswesen gemäß § 92 Abs. 2 HGO im Jahr 2009 auf die doppelte Buchführung umgestellt.

Nach der GemHVO-Doppik sind die Zuführung zu Rückstellungen, insbesondere Pensionsrückstellungen, sowie die Abschreibungen auf alle Vermögensgegenstände als Aufwand in den Ergebnishaushalt einzubeziehen. Empfangende Investitionszuweisungen und –zuschüsse sind Sonderposten und in Jahresraten aufzulösen. Diese Jahresraten sind als Erträge im Ergebnishaushalt darzustellen (Gegenposten zu den Abschreibungen). Diese Aufwendungen und Erträge wurden in der Kameralistik nicht in den Haushaltsausgleich einbezogen. In den kostenrechnenden Einrichtungen waren bisher zwar auch Abschreibungen als Ausgaben zu buchen, sie wurden aber zugleich im Einzelplan 9 als Einnahme gebucht und damit neutralisiert.

In der Kameralistik belastete die ordentliche Tilgung von Krediten im Ergebnis den Verwaltungshaushalt (Mindestzuführung an den Vermögenshaushalt). Im doppelischen System gehören die Tilgungen in den Finanzhaushalt und belasten den Ergebnishaushalt nicht, weil sie aus den Abschreibungen finanziert werden.

Der sich aus der folgenden Rechnung ergebende Saldo stellt die Differenz zwischen Doppik und Kameralistik dar, die keineswegs immer eine Mehrbelastung ausweist:

	<b>Ansatz 2015</b>
+ Rückstellungen	+ 17.357,00 €
+ Abschreibungen	+1.108.248,00 €
- Auflösung Sonderposten	- 607.350,00 €
- ordentliche Tilgung	- 522.550,00 €
= Saldo	= -4.295,00 €

Soweit eine Mehrbelastung verbleibt, lässt die Gesetzesbegründung zur HGO-Novelle 2005 es ausdrücklich zu, diese erst im Verlauf mehrerer Jahre – bis zu zehn – voll auszugleichen.





### e. Hauptergebnisverbesserungspotenziale der Gemeinde

Für die Abfallentsorgung lag die Gebührenhoheit nicht bei der Gemeinde Meinhard. Abwasserentsorgung, Wasserversorgung und Friedhofswesen zeigten für die Jahre 2006 bis 2010 nachfolgende Ergebnisse und Kostendeckungsgrade:

Ergebnisse und Kostendeckungsgrade der Gebührenhaushalte								
	Abwasserentsorgung		Wasserversorgung		Abfallentsorgung		Friedhofswesen	
	Ergebnis	DG	Ergebnis	DG	Ergebnis	DG	Ergebnis	DG
2006	-145.242 €	86%	-11.358 €	97%	-	-	-47.931 €	45%
2007	-72.237 €	93%	15.177 €	104%	-	-	-56.551 €	41%
2008	-121.588 €	87%	-57.876 €	87%	-	-	-38.409 €	50%
2009*	-120.401 €	90%	11.142 €	102%	-	-	-86.745 €	37%
2010*	261.586 €	122%	-87.305 €	84%	-	-	-60.241 €	43%
<b>Gesamt ergebnis</b>	<b>-197.882 €</b>	<b>96%</b>	<b>-130.219 €</b>	<b>95%</b>	<b>-</b>	<b>-</b>	<b>-289.877 €</b>	<b>43%</b>

DG gleich Deckungsgrad  
\*Verwendung von Planzahlen  
Quelle: Jahresrechnungen 2006 bis 2008, Haushaltspläne 2009 und 2010

Ansicht 30: Ergebnisse und Kostendeckungsgrade der Gebührenhaushalte

Die Gemeinde Meinhard erreichte im Prüfungszeitraum für die Abwasserentsorgung eine Unterdeckung von 197.882 €. Der durchschnittliche Deckungsgrad lag bei 96 Prozent. Die Wasserversorgung erzielte im Prüfungszeitraum bei einem durchschnittlichen Deckungsgrad von 95 Prozent eine Unterdeckung von 130.219 €. Im Friedhofswesen wurde ein durchschnittlicher Deckungsgrad von 43 Prozent erreicht. Die Belastung des Haushalts der Gemeinde Meinhard durch den Zuschussbedarf im Friedhofswesen betrug für die Jahre 2006 bis 2010 289.877 €.

(153. Vergleichende Prüfung „Haushaltsstruktur 2011: Kleinere Gemeinden“)

Auch vor dem Hintergrund des kommunalen Schutzschirms hat die Gemeindevertretung am 13.12.2012 Gebührenanhebungen in den Bereichen Wasserver- und Abwasserentsorgung, Friedhöfe und Kindertagesstätten beschlossen.



## f. Gemeindeindividuelle Aufwandsstruktur

Nachstehend erfolgt eine produktbereichsweises Betrachtung des geplanten Fehlbedarfs.

Produktbereich	Ergebnis nach internen Leistungsbeziehungen		Ordentliches Ergebnis vor internen Leistungsbeziehungen	
	absolut (€)	pro Einwohner (€)	absolut (€)	pro Einwohner (€)
Innere Verwaltung	644.263,00	137,16	1.339.206,00	285,12
Sicherheit und Ordnung	281.911,00	60,02	266.965,00	56,84
Schulträgeraufgaben	0,00	0,00	0,00	0,00
Kultur und Wissenschaft	21.659,00	4,61	11.534,00	2,46
Soziale Leistungen	3.100,00	0,66	3.100,00	0,66
Kinder-, Jugend- u. Familienhilfe	824.963,00	175,64	667.110,00	142,03
Gesundheitsdienste	62,00	0,01	62,00	0,01
Sportförderung	149.340,00	31,80	68.519,00	14,59
Räumliche Planung u. Entwicklung, Geoinformationen	5.500,00	1,17	5.500,00	1,17
Bauen und Wohnen	35.827,00	7,63	127.027,00	27,04
Ver- und Entsorgung	-50.309,00	-10,71	-398.289,00	-84,80
Verkehrsflächen u. -anlagen, ÖPNV	635.962,00	135,40	309.185,00	65,83
Natur- und Landschaftspflege	161.172,00	34,31	-24.730,00	-5,27
Umweltschutz	0,00	0,00	0,00	0,00
Wirtschaft u. Tourismus	466.104,00	99,23	246.396,00	52,46
Allgemeine Finanzwirtschaft	-2.860.993,00	-609,11	-2.303.024,00	-490,32
<b>Summe:</b>	<b>318.561,00</b>	<b>67,82</b>	<b>318.561,00</b>	<b>67,82</b>

Der höchste Fehlbedarf in Höhe von 1.339.206,00 € (Ergebnis vor internen Leistungsbeziehungen) entsteht im Bereich der „**Inneren Verwaltung**“. Darunter fallen die Gemeindeorgane, die Hauptverwaltung, die Finanzverwaltung, die Allgemeine Verwaltung und die Zentralen Dienste und Verwaltungseinrichtungen. 126.287,00 € Ordentliche Erträge, darunter 54.389,00 € für die Auflösung von Sonderposten, stehen 1.474.193,00 € ordentliche Aufwendungen gegenüber. Diese gliedern sich wiederum in Personalaufwendungen (847.818,00 €), Versorgungsaufwendungen (222.024,00 €), Aufwendungen für Sach- und Dienstleistungen (302.449,00 €) und Abschreibungen (99.442,00 €). Die innere Leistungsverrechnung ist ein Instrumentarium zur Verteilung der Personalkosten. Das geplante Ergebnis nach internen Leistungsbeziehungen reduziert sich um 694.943,00 € auf 644.263,00 €. Dieser Betrag belastet nun zuordnungsgerecht andere Produktbereiche. Ein Ausgleich dieses Produktbereiches durch Anhebung der Verwaltungsgebühren, der Mieteinnahmen oder der Kostenerstattung durch Zweckverbände ist nicht möglich.

Der Produktbereich „**Sicherheit und Ordnung**“ gliedert sich in die Produkte Statistik und Wahlen, Ordnungsverwaltung, Standesamt und Brandschutz. Das ordentliche Ergebnis vor internen Leistungsbeziehungen beträgt 266.965,00 € und erhöht sich



durch Zuordnung der Personalkosten um 14.946,00 € auf 281.911,00 €. Erträge in diesem Bereich wurden in Höhe von 66.775,00 € eingeplant, unter anderen für Standesamtsgebühren, Gebühren für das Einwohnermeldeamt, Gewerbeamt und Ordnungsverwaltung, des Weiteren für Einsatzgebühren der Feuerwehren. Ordentliche Aufwendungen entstehen für Personalkosten (86.793,00 €), Versorgungsaufwendungen (60.527,00 €), Sach- und Dienstleistungen (127.310,00 €), Abschreibungen (53.110,00 €) und Aufwendungen für Zuwendungen und Zuschüsse (4.000,00 €). Wobei die Aufwendungen für Sach- und Dienstleistungen fast vollständig den Feuerwehren zugeordnet werden können. Die Feuerwehren unterliegen gesetzlichen Bestimmungen, die es kaum möglich machen, Einsparungen auf der Aufwandsseite zu erzielen.

Der Fehlbedarf vor der internen Leistungsbeziehung auf dem Gebiet „**Kultur und Wissenschaft**“ und „**Soziale Leistungen**“ beträgt 14.634,00 € und nach der Internen Leistungsbeziehung 24.759,00 €. Diese Bereiche beinhalten freiwillige Leistungen wie zum Beispiel Veranstaltungskosten, Vereinsförderung, Säuglings-, Kleinkinder- und Seniorenunterstützung.

Der Produktbereich „**Kinder-, Jugend- u. Familienhilfe**“ gliedert sich in die Produkte Kindergärten, Jugendzentren und Kinderspielplätze. Das geplante Ergebnis vor interner Leistungsbeziehung liegt bei 667.110,00 €. Durch die Verrechnung der Personalkosten erhöht sich das Ergebnis um 157.853,00 € auf 824.963,00 €.

In der folgenden Tabelle werden die geplanten Ergebnisse im Bereich der Kindergärten dargestellt.

<b>Kindergarten</b>	<b>Ergebnis nach ILV</b>	<b>Ergebnis vor ILV</b>
Grebendorf	350.419,00	295.432,00
Schwebda	190.826,00	156.877,00
Frieda	213.625,00	162.353,00
Allgemein	3.191,00	3.191,00
Kiga Fuhrpark	3.251,00	3.251,00
Kindergartenverwaltung	200,00	200,00
<b>Summe:</b>	<b>761.512,00 €</b>	<b>621.304,00 €</b>



Nachstehende Tabelle setzt die Personal- und Versorgungsaufwendungen mit der Summe der ordentlichen Aufwendungen ins Verhältnis.

Aufwand	Kindergarten OTG	Kindergarten OTS	Kindergarten OTF
Gesamtaufwendungen (ohne ILV)	585.127,00 €	267.737,00 €	337.764,00 €
Personalkosten inkl. Versorgungsaufwendungen	541.751,00 €	240.925,00 €	305.642,00 €
Prozentualer Anteil der Personalaufwendungen an den Gesamtaufwendungen	92,59 %	89,99 %	90,49 %

Durchschnittlich 91 % der Gesamtaufwendungen in den Kindergärten fällt auf Personal- und Versorgungsaufwendungen. Durch gesetzliche Bestimmungen wird der Personalbedarf vorgegeben und kann nicht beeinflusst werden.

Eine vollständige Übernahme der Kosten durch die Eltern ist unrealistisch. Angestrebt wird eine Drittel-Finanzierung.

Der restliche Fehlbedarf in Höhe von 63.451,00 € entfällt auf die Jugendzentren und die Kinderspielplätze wobei die Jugendzentren 33.022,00 € (beinhaltet das Jugendwerk mit 20.000,00 €) ausmachen.

Die Instandhaltung der Defibrillatoren wird dem Produktbereich „**Gesundheitsdienste**“ zugeordnet. Dieser Bereich weist einen Fehlbetrag von 62,00 € aus.

Der Produktbereich „**Sportförderung**“ weist einen Fehlbedarf in Höhe von 68.519,00 € vor interner Leistungsbeziehung auf. Der Kostenanteil der sportlichen Nutzung der Bürgerhäuser und Dorfgemeinschaftshäuser (74.956,00 €) und die Leistungen des Bauhofs (5.745,00 €) wird mittels der internen Verrechnung dem Bereich der Sportförderung zugeführt. Somit erhält man einen Fehlbedarf in Höhe von 149.340,00 € nach interner Leistungsbeziehung. Die Aufwendungen gliedern sich in Personalaufwendungen (14.795,00 €, Hausmeister), Versorgungsaufwendungen (922,00 €), Aufwendungen für Sach- und Dienstleistungen (16.593,00 €, Instandhaltung Sportanlagen), Abschreibungen (46.125,00 €) und Aufwendungen für Zuweisungen (8.400,00 €, darunter 7.500,00 € Kostenerstattung an den WMK für die Turnhalle Grebendorf). Der Sport wurde im Jahr 2000 als Verfassungsziel in die Hessische Verfassung aufgenommen.

Auf dem Gebiet der „**Räumlichen Planung u. Entwicklung, Geoinformationen**“ entsteht ein geplanter Fehlbedarf in Höhe von 5.500,00 €. Dies entspricht den Kosten für Entwicklungs-, Versuchs- und Konstruktionsarbeiten durch Dritte (5.000,00 € z.B. Vermessungskosten, Ortsplanung) und 1.000,00 € für amtliche Bekanntmachungen abzüglich der Kostenerstattung von übrigen Bereichen in Höhe von 500,00 €.

Der Produktbereich „**Bauen und Wohnen**“ enthält ausschließlich die Personalkosten für die Liegenschaftsverwaltung und für die Bauverwaltung (127.027,00 € Ergebnis



vor ILV). Durch die interne Leistungsbeziehung werden rund 71 % der Kosten (91.200,00 €) auf andere Produktbereiche verteilt, sodass 35.827,00 € dort stehenbleiben.

Die Produkte Elektrizitätsversorgung (nur Ertrag Konzessionsabgabe), Gasversorgung (nur Ertrag Konzessionsabgabe), Wasserversorgung, Abfallwirtschaft und Abwasserbeseitigung fallen unter den Produktbereich „**Ver- und Entsorgung**“, welcher einen Überschuss in Höhe von 398.289,00 € vor und 50.309,00 € nach der internen Leistungsbeziehung aufweist.

Die ordentlichen Aufwendungen in dem Gebührenhaushalt Wasserversorgung teilen sich in Personalaufwendungen (57.947,00 €), Versorgungsaufwendungen (3.433,00 €), Aufwendungen für Sach- und Dienstleistungen (122.044,00 €) und Abschreibungen (125.363,00 €) auf. Die Ertragsseite beinhaltet die Öffentlich-rechtlichen Leistungsentgelte (425.000,00 €) und die Kostenersatzleistungen und –erstattungen (12.000,00 €). Das Jahresergebnis in Höhe von 147.169,00 € (Überschuss) wird um die Kosten aus der Internen Leistungsverrechnung aufgestockt (182.505,00 €), sodass der Haushaltsplan 2015 ein Überschuss in Höhe von 35.336,00 € ausweist.

Die Aufwandsseite des Gebührenhaushaltes Abwasserbeseitigung unterteilt sich in Aufwendungen für Sach- und Dienstleistungen (113.575,00 €), Abschreibungen (433.300,00 €) und Aufwendungen für Zuweisungen (340.563,00 €, u.a. Kostenerstattung für die Abwassereinleitung nach Eschwege und für die IKZ mit der Stadt Wanfried) auf. Demgegenüber gliedern sich die Erträge in öffentliche Leistungsentgelte (960.000,00 €) und Erträge aus der Auflösung von Sonderposten Investitionsbeiträge (22.893,00 €). Der Bereich der Abwasserbeseitigung weist ein Ergebnis vor Interner Leistungsbeziehung in Höhe von 95.455,00 € (Überschuss) und nach Interner Leistungsbeziehung von 53.976,00 € (Fehlbedarf) aus.

In den Produktbereich „**Verkehrsflächen u. –anlagen, ÖPNV**“ fließen die Produkte Gemeindestraßen, Straßenbeleuchtung und Straßenreinigung ein. Der Fehlbedarf des Haushaltsjahres 2015 beträgt 309.185,00 €. Das Oberflächenwasser, das von den Gemeindestraßen in die Kanalisation fließt und 20% der Abwassergebühren ausmacht wird Mittels der internen Leistungsbeziehungen dem Produkt Gemeindestraßen als Kosten zugewiesen (192.000,00 €). Weiterhin werden 12% der Zinsaufwendungen und Leistungen des Bauhofs zu Lasten der Gemeindestraßen verrechnet. Aus diesem Grund erhält man ein Ergebnis nach interner Leistungsbeziehung in Höhe von 635.962,00 €. Die Aufwendungen im Produktbereich „Verkehrsflächen u. –anlagen, ÖPNV“ verteilen sich auf Personalaufwendungen (32.118,00 €), Aufwendungen für Sach- und Dienstleistungen (89.599,00 €), Abschreibungen (165.211,00 €) und Aufwendungen für Zuweisungen (27.870,00 €, Betriebsmittel Nahverkehr WM). Da es sich hier um keinen Gebührenhaushalt handelt, können die Aufwendungen nicht durch die Erhebung von Gebühren ausgeglichen werden.



Das Ergebnis im Produktbereich „**Natur- und Landschaftspflege**“ beträgt 24.730,00 € (Überschuss) vor und 161.172,00 € (Fehlbetrag) nach interner Leistungsbeziehung. In diesen Produktbereich fallen Öffentliche Gewässer/wasserbauliche Anlagen, Friedhofs- und Bestattungswesen, Naturschutz- und Landschaftspflege, Waldwirtschaft und Feld- und Wirtschaftswege.

Auf der Aufwandsseite ist der größte Posten die Aufwendungen für Sach- und Dienstleistungen mit 70.608,00 € gefolgt von den Abschreibungen in Höhe von 5.304,00 € und den Personal- und Versorgungsaufwendungen in Höhe von 4.551,00 €. Erträge entstehen für Privatrechtliche Leistungsentgelte in Höhe von 61.065,00 € (u.a. Erlöse aus Holzverkauf), für Kostenersatzleistungen 5.000,00 € und für öffentlich-rechtliche Leistungsentgelte 32.360,00 €. Außerdem wurden Erträge aus Zuweisungen in Höhe von 6.880,00 € eingeplant.

Der Produktbereich „**Wirtschaft u. Tourismus**“ umfasst die Produkte Wirtschaftsförderung, Tourismus, Dorfgemeinschaftshäuser / Bürgerhäuser, Allgemeines Grundvermögen und Freizeit- und Erholungseinrichtung Werratalsee. Die Summe der ordentlichen Aufwendungen beträgt 410.058,00 € und verteilt sich auf Personal- und Versorgungsaufwendungen (33.699,00 €), Aufwendungen für Sach- und Dienstleistungen (177.055,00 €), Abschreibungen (130.573,00 €) und Aufwendungen für Zuweisungen (62.372,00 €, davon 60.542,00 € für den Tourismuszweckverband).

### Verteilung der Aufwendungen

Bereich	Betrag in 2015
Bürgerhäusern und Dorfgemeinschaftshäusern	269.153,00 €
Gemeindeeigenen Wohnhäusern	36.428,00 €
Unbebauten Grundvermögen	3.692,00 €
Werratalsee	32.078,00 €
Tourismus	64.424,00 €
Wirtschaftsförderung	981,00 €
Wandergebiet „Hessische Schweiz“	3.302,00 €

Die Summe der ordentlichen Erträge (163.662,00 €) besteht aus den privatrechtlichen Leistungsentgelten (123.840,00 €), öffentlich-rechtliche Leistungsentgelte (16.000,00 €) und den Erträgen aus der Auflösung von Sonderposten (22.202,00 €).

### Verteilung der Erträge

Bereich	Betrag in 2015
Bürgerhäusern und Dorfgemeinschaftshäusern	69.432,00 €
Gemeindeeigenen Wohnhäusern	59.671,00 €
Unbebauten Grundvermögen	3.640,00 €
Werratalsee	30.919,00 €
Tourismus	0,00 €
Wirtschaftsförderung	0,00 €
Wandergebiet „Hessische Schweiz“	0,00 €



Wie auch in den anderen Produktbereichen findet auch hier eine interne Leistungsverrechnung statt. 74.956,00 € werden vom Produktbereich „Sportförderung“ dem Produktbereich „Wirtschaft und Tourismus“ gutgeschrieben, andererseits werden Personalkosten und Zinsaufwendungen diesem Bereich aufgelastet (294.664,00 €). Das Jahresergebnis vor den internen Leistungsbeziehungen betrug 246.396,00 € und danach 466.104,00 €.

Die Produkte „Steuern, allgemeine Zuweisungen, allgemeine Umlagen“, „sonstige allgemeine Finanzwirtschaft“, „Abwicklung der Vorjahre“ werden zu dem Produktbereich **„Allgemeine Finanzwirtschaft“** zusammengefasst. Die Summe der ordentlichen Erträge liegt bei 5.604.374,00 €. In der folgenden Tabelle kann die Aufteilung entnommen werden.

Bezeichnung	Betrag 2015
Gemeindeanteil an der Einkommensteuer	1.779.000,00 €
Gemeindeanteil an der Umsatzsteuer	74.000,00 €
Grundsteuer A	53.600,00 €
Grundsteuer B	740.000,00 €
Gewerbesteuer	475.000,00 €
Spielapparatesteuer	3.300,00 €
Hundesteuer	30.500,00 €
Ausgleichsleistungen Familienleistungsgesetz	125.600,00 €
Schlüsselzuweisungen	1.850.046,00 €
Allgemeine Finanzaufweisungen des Landes nach FAG	45.150,00 €
Zuweisungen für lfd Zwecke vom Land	467,00 €
Erträge aus der Auflösung von Sonderposten	426.211,00 €
Bankzinsen	1.500,00 €

Nachstehend erfolgt die Darstellung der ordentlichen Aufwendungen, die in Summe 3.301.350,00 € ergeben.

Bezeichnung	Betrag 2015
Kompensationsumlage	77.065,00 €
Kreisumlage	1.725.315,00 €
Schulumlage	757.770,00 €
Gewerbesteuerumlage	72.900,00 €
Kreditzinsen „Zinsdienstumlage“	9.800,00 €
Darlehenszinsen	481.000,00 €
Swapzinsen	129.700,00 €
Zinsen aus Kassenkredit u. Sollzinsen	30.000,00 €
Ansparraten	15.800,00 €
Kosten des Geldverkehrs	2.000,00 €

Der Saldo aus ordentlichen Erträgen und Aufwendungen in Höhe von 2.303.024,00 € (Überschuss) wird noch korrigiert um die interne Leistungsbeziehung in Höhe von 557.969,00 € (hier werden die Zinsaufwendungen den Entstehungsbereichen zugeordnet) Somit entsteht ein Überschuss in dem Produktbereich „Allgemeine Finanzwirtschaft“ in Höhe von 2.860.993,00 €. Dieser dient zur allgemeinen Deckung des Ergebnishaushalts.



## 2. Definition des Konsolidierungsziels

### a. Darstellung des Konsolidierungsbedarfs

### Zusammenfassende Feststellung zur Haushaltslage der Gemeinde Meinhard

Mit der 153. Vergleichenden Prüfung wird die Feststellung getroffen, dass der Haushalt der Gemeinde Meinhard im Prüfungszeitraum instabil war. Die Stabilität des Haushalts erscheint auch künftig gefährdet. Die Gemeinde steht damit vor der Aufgabe, ihren Haushalt auf Dauer zu stabilisieren, in jedem Jahr auszugleichen und Überschüsse für die Zwecke des Gesamthaushalts zu erwirtschaften. Um dieses Ziel erreichen zu können, muss die Gemeinde Meinhard ihre Einnahmepotentiale ausschöpfen und ihre Ausgaben beschränken. Hierzu wird empfohlen, folgende Schritte zu ergreifen:

**1. Schritt:** Ausgleich der Gebührenhaushalte Abwasserentsorgung, Wasserversorgung und Friedhofswesen.

Nach den Prüfungserfahrungen der Überörtlichen Prüfung sind ausgeglichene Gebührenhaushalte der wichtigste Schritt, um einen stabilen Haushalt zu erreichen. Die Gemeinden stehen in der Pflicht, das gesetzliche Kostendeckungsprinzip umzusetzen; sie haben die Gebührensätze in der Regel so zu bemessen, dass die Kosten der Einrichtung gedeckt werden.

Die Gebührenhaushalte Abwasserentsorgung, Wasserversorgung und Friedhofswesen der Gemeinde Meinhard genügen diesen Anforderungen nicht vollumfänglich. Entsprechende Gebührenerhöhungen wurden zwischenzeitlich beschlossen.

**2. Schritt:** Anpassung der Realsteuern.

Bei Grund- und Gewerbesteuer steht den Gemeinden das Hebesatzrecht zu. Sollte die dauerhafte Stabilisierung des Haushalts ungeachtet kostendeckender Gebühren und erhobener Beiträge scheitern, steht die Gemeinde Meinhard vor der Aufgabe, ihre Hebesätze zu erhöhen.

Die Prüfung zeigte auch Ergebnisverbesserungen für Gewerbesteuer auf. Eine entsprechende Anhebung ist ebenfalls erfolgt.

Die Gemeinde Meinhard könnte nach der 153. Vergleichenden Prüfung rechnerisch einen Haushaltsausgleich herbeiführen, wenn die Hebesätze für die Grundsteuer A und Grundsteuer B auf jeweils 2170 Prozent erhöht würde. Diese Berechnung verdeutlicht, dass die Gemeinde aufgrund des ausgewiesenen Defizits nicht nur die Einnahmen erhöhen, sondern insbesondere auch die Ausgaben kürzen muss.

**3. Schritt:** Verbesserung der Wirtschaftlichkeit der Allgemeinen Verwaltung.

Durch die Verbesserung der Wirtschaftlichkeit der Allgemeinen Verwaltung ließen sich weitere Einsparungen erzielen.

(153. Vergleichende Prüfung „Haushaltsstruktur 2011: Kleinere Gemeinden“)





### b. Ergebnisverbesserungsbedarf in haushaltswirtschaftlicher Hinsicht

Nach § 92 Abs. 3 HGO soll der Haushalt in jedem Haushaltsjahr unter Berücksichtigung von Fehlbeträgen aus Vorjahren ausgeglichen sein. Der Ergebnishaushalt gilt als ausgeglichen, wenn der Gesamtbetrag der ordentlichen Erträge ebenso hoch ist wie der Gesamtbetrag der ordentlichen Aufwendungen oder der Fehlbedarf im ordentlichen Ergebnis des Ergebnishaushalts und der Fehlbetrag im ordentlichen Ergebnis der Ergebnisrechnung durch die Inanspruchnahme von Mitteln der Rücklagen ausgeglichen werden können.

### c. Ergebnisverbesserungsbedarf und voraussichtliche Ertragsentwicklung

Die voraussichtliche Ertragsentwicklung beeinflusst maßgeblich die Fähigkeit zum Haushaltsausgleich. Ein Erlass des Hessischen Ministeriums des Inneren und für Sport liefert die Prognosedaten für die kommunale Finanzplanung.

### Entwicklung der Erträge von 2015 bis 2018

Bezeichnung	Ansatz 2015	Plan 2016	Plan 2017	Plan 2018
Privatrechtliche Leistungsentgelte	188.245,00	188.245,00	188.245,00	188.245,00
Öffentlichen-rechtliche Leistungsentgelte	1.697.590,00	1.726.890,00	1.726.890,00	1.726.890,00
Kostenersatzleistungen u. –erstattungen	108.643,00	108.373,00	108.373,00	108.373,00
Gemeindeanteil a. d. Einkommensteuer	1.779.000,00	1.835.000,00	1.926.000,00	2.023.000,00
Gemeindeanteil an der Umsatzsteuer	74.000,00	77.000,00	79.000,00	82.000,00
Grundsteuer A	53.600,00	53.600,00	53.600,00	53.600,00
Grundsteuer B	740.000,00	740.000,00	740.000,00	740.000,00
Gewerbesteuer	475.000,00	475.000,00	475.000,00	475.000,00
Andere Steuern	33.800,00	33.800,00	33.800,00	33.800,00
Erträge aus Transferaufwendungen	125.600,00	124.400,00	129.300,00	132.600,00
Erträge aus Zuweisungen	2.264.943,00	2.227.147,00	2.227.147,00	2.227.147,00
Erträge aus d. Aufl. v. Sonderposten	607.350,00	607.350,00	607.350,00	607.350,00
Sonstige ordentlichen Erträge	146.400,00	146.400,00	146.400,00	146.400,00
<b>Summe der ordentlichen Erträge</b>	<b>8.294.171,00</b>	<b>8.343.205,00</b>	<b>8.441.105,00</b>	<b>8.544.405,00</b>

Die Summe der ordentlichen Erträge erhöht sich im Planansatz für das Jahr 2016 um 49.034,00 €, ein weiteres Mal um 97.900,00 € im Jahr 2017. Weiterhin steigt die Summe der ordentlichen Erträge im Jahr 2018 um 103.300,00 €.



#### d. Definition auf die strategischen Ziele der Gemeinde

Die Gemeinde Meinhard zeichnet sich in vielen ihrer sieben Ortsteile vor allem durch eine wunderschöne und unberührte Natur aus. Berg und Tal gehen eine beispiellose Symbiose ein. Wandern in den Bergen Meinhards verbindet sich im Tal mit dem Freizeitzentrum und dem wachsenden Seepark am Werratalsee, der sich seit ein paar Jahren zu einem der größten Freizeitanlagen der Region entwickelt. Dazu kommt noch ein perfekt ausgebautes Radwegenetz von über 60 km. Leben in Meinhard hat eine besondere Qualität. Immer mehr wird diese als Refugium fern der alltäglichen Hektik genutzt, entweder für den Urlaub, die Freizeitgestaltung oder ganz und gar zum hier Wohnen.

### 3. „Notwendige Maßnahmen“

#### a. Zur Reduzierung von Aufwandspositionen

Im Wesentlichen sollen im Zusammenhang mit dem kommunalen Schutzschirm Reduzierungen bei den Aufwendungen für Sach- und Dienstleistungen umgesetzt werden. Diese sind im Folgenden bei den einzelnen Produktbereichen unter Ziffer 5 erläutert.

#### b. Freiwillige Leistungen und neue Aufgaben

- „Freiwillige Aufgaben“

Freiwillige Aufgaben die von der Gemeinde Meinhard wahrgenommen werden sind:

- Förderung des Tourismus
- Kulturelle Angelegenheiten  
z.B. Partnerschaften, Sportförderung, Vereinsförderung, Büchereien
- Einrichtung und Pflege von Grünanlagen  
z.B. Wanderwege, Spielplätze, Grillhütten
- Heimatpflege

Die freiwilligen Leistungen sind ständig auf ihren Bedarf hin zu prüfen, und richten sich nach der finanziellen Leistungsfähigkeit der Gemeinde Meinhard. Vor dem Hintergrund des kommunalen Schutzschirms wurden die freiwilligen Aufgaben im Haushaltsplan 2013 bereits erheblich reduziert und werden auch weiterhin kritisch überprüft.



### c. Interkommunale Zusammenarbeit

Der zum 01.01.2010 gegründete Zweckverband kommunale Dienste der Gemeinde Meinhard und der Stadt Wanfried wird mit Beschluss der Gemeindevertretung vom 21.11.2013 zum 01.01.2014 aufgelöst. Gleichzeitig wurde beschlossen, dass die Betriebsführung im Bereich Wasserversorgung und Abwasserbeseitigung ab dem 01.01.2014 im Rahmen der interkommunalen Zusammenarbeit von der Stadt Wanfried zunächst für ein Jahr übernommen wird.

Weiterhin besteht eine interkommunale Zusammenarbeit mit anderen Kommunen im Bereich der EDV.

In den nächsten Jahren wird die Telekom alle Anschlüsse in ihrem Netz auf die sogenannte IP-Technik umstellen. An die Stelle der bisherigen analogen Telefontechnik tritt dann VoIP (Voice over Internet Protocol), also digitales Telefonieren über das Internet. Auch diese Umstellung sollte möglichst im Rahmen einer interkommunalen Zusammenarbeit durchgeführt werden.

### d. Auslagerungen

Die Reinigung des Verwaltungsgebäudes wurde nach erfolgter Ausschreibung an ein Reinigungsunternehmen vergeben.

### e. Begrenzung des Wachstums bei den Aufwendungen

Der Umfang der Aufwendungen, der von der Gemeinde Meinhard beeinflusst werden kann, beschränkt sich im Wesentlichen auf den Bereich der freiwilligen Ausgaben. Darüber hinausgehende Aufwendungen (z. B. Stromkosten, Telefonkosten, EDV-Kosten und weitere Sach- und Dienstleistungen) unterliegen einer regelmäßigen kritischen Kontrolle. Sofern möglich, wurden und werden bestehende Verträge angepasst oder geändert.

Der überwiegende Teil der Aufwendungen (z. B. Tarifierhebungen, Versicherungsbeiträge, Umlagezahlungen) kann von der Gemeinde Meinhard nicht beeinflusst werden.

## 4. Veränderung bei der Vorbereitung des Entwurfs der Haushaltssatzung

Der verwaltungsinterne Entwurf der Haushaltssatzung wird zum Beispiel anhand von Rechnungsergebnissen bereits mit entsprechenden Einsparvorschlägen versehen und intern mit dem Bürgermeister vorbesprochen. Dieser, mit dem Bürgermeister abgestimmte Entwurf, wird dann in einer Arbeitsgruppensitzung „Kommunaler Schutzschirm“ sowie im Gemeindevorstand ausführlich beraten und der Gemeindevertretung zur Beratung und Beschlussfassung vorgelegt. Darüber hinaus werden den mittelbewirtschaftenden Stellen die verfügbaren Mittel grundsätzlich nicht in der vollen Höhe freigegeben, um weitere Einsparungen zu erzielen.



## 5. Einzelne Maßnahmen nach Produktbereichen

### Produktbereich 01 Verwaltungssteuerung und –service

Bei größeren Beschaffungen, z.B. Büromaterial, Papier, Reinigungsmittel u.a. wird der Jahresbedarf ermittelt und es erfolgt eine Ausschreibung. Bei allen Zahlungen wird ständig versucht, die günstigsten Zahlungsbedingungen zu erreichen.

Die Leasingverträge für Kopierer werden regelmäßig einer kritischen Überprüfung unterworfen. Zwischenzeitlich wurden bereits für zwei auslaufende Leasinggeräte zwei eigene Geräte angeschafft (2.550,00 €). Der letzte Leasingvertrag ist im März 2015 ausgelaufen. Ein neuer Leasingvertrag wurde nicht abgeschlossen (1.742,16 €) (Kostenstelle 01104001 → Allgemeine Verwaltung)

Durch einen EDV-Kooperationsverbund mit der Stadt Witzenhausen entstehen durch den Wegfall der Internetverbindungskosten (Ekom21) Kosteneinsparungen von jährlich 2.460,00 €. Weiterhin wurde ein eigener E-Mail Server eingerichtet. Durch die Interkommunale Zusammenarbeit konnten in Meinhard 4 PC abgeschaltet werden (1.600,00 €). (Kostenstelle 01104001 → Allgemeine Verwaltung)

Ein neues Druckerkonzept ermöglicht es, die Kosten für das gesamte Papiermanagement (Anschaffungskosten für Geräte, Papier, Druckerpatronen) zu reduzieren.

Nach einigen in der Vergangenheit erfolglosen Versuchen ist es nach längeren Bemühungen gelungen, für die Gemeinde Meinhard bei der Telekom einen Wechsel in den VPN-Rahmenvertrag des Landes Hessen zu erreichen. Hierdurch hat sich eine Senkung der Telefonkosten (1.400 €) ergeben. (Kostenstelle 01102001 → Hauptverwaltung)

Die Reinigung des Verwaltungsgebäudes wurde nach erfolgter Ausschreibung an ein Reinigungsunternehmen vergeben. Im Bereich der Personalkosten entstehen durch die Verringerung von 3 Personalstellen ab dem Jahr 2008 Einsparungen in Höhe von ca. 7.800 € (Kostenstelle 01102002 → Verwaltungsgebäude)

Die Ausbildungsstellen werden nicht erneut ausgeschrieben und somit nicht besetzt. Einsparungen entstehen bei einer dreijährigen Ausbildung in Höhe von 37.000,00 €. (Kostenstelle 01102001 → Hauptverwaltung)

Mitgliedschaften in überregionalen Verbänden und Gesellschaften wurden überprüft und gekündigt (Bund der Steuerzahler). Auf Grund bestehender Gesellschaftsverträge sind weitere Reduzierungen z.Zt. nicht möglich.



Alle bestehenden Wartungsverträge werden nach wie vor überprüft. Nach Ablauf der Gewährleistung wird die Wartung ausgeschrieben.

Gemeindliche Gremien sollten nur tagen, wenn es gesetzlich vorgeschrieben und unbedingt notwendig ist, so wurde beispielsweise die Anzahl der Sitzungen des Gemeindevorstandes um 50% reduziert (14-Tage-Rhythmus) und nur bei dringendem Bedarf werden zusätzliche Sitzungen anberaumt. Einsparungen ergeben sich jährlich in Höhe von ca. 1.000,00 €. (Kostenstelle 01101001 → Gemeindevorstand)

Bei den Sach- und Dienstleistungen sollen vor dem Hintergrund des Kommunalen Schutzschilds Einsparungen bis zu 30 % erzielt werden.

### **Produktbereich 02 Sicherheit und Ordnung**

Im Bereich des Feuerschutzes wird zwischen Pflichtaufgaben, gemäß den gesetzlichen Vorschriften und Bestimmungen, und den kulturellen und sozialen Belangen der freiwilligen Feuerwehrgesellschaften unterschieden.

Die Kommunen sind verpflichtet, den gesetzlich vorgeschriebenen Mindeststandard zu erhalten. Die Anschaffung von Gerätschaften und Schutzkleidung ist, in Absprache mit dem Gemeindebrandinspektor und den Wehrführern, auf das Notwendigste zu beschränken. In enger Zusammenarbeit zwischen Gemeinde und Feuerwehrführung wird jährlich eine finanzielle Bedarfsplanung für die Feuerwehren durchgeführt, die dann in die Haushaltsplanung der Gemeinde einfließt. Der Brandschutz und die Sicherheit der aktiven Feuerwehrleute muss auch weiterhin gewährleistet werden. Durch die kreisweite Beschaffung bzw. Instandhaltung der Atemschutzgeräte, die in 2008 eingeführt wurde, werden in den kommenden 12 Jahren jährliche Einsparungen von 1.000 € erzielt. Vorgaben auf Landesebene (z.B. Beschaffung Digitalfunk) zusätzliche Kosten generieren, die nicht durch die Gemeinde beeinflusst werden können.

Am 02.09.2010 hat die Gemeindevertretung eine Satzung über die Sondernutzung an öffentlichen Straßen im Gebiet der Gemeinde Meinhard und über Sondernutzungsgebühren beschlossen. Darin werden die gebührenpflichtigen Tatbestände geregelt sowie Sanktionen bei Zuwiderhandlungen (z.B. Bußgeld für nicht genehmigte Plakatierungen). (Kostenstelle 02201001 → Ordnungsverwaltung)

### **Produktbereich 04 Kultur und Wissenschaft**

Bei den Sach- und Dienstleistungen sollen vor dem Hintergrund des Kommunalen Schutzschilds Einsparungen bis zu 30 % erzielt werden. Die Aufwendungen für Dorfverschönerung (2.500,00 €), Partnerschaft (1.400,00 €) und Repräsentation (Kulturelle Veranstaltungen) (seit 2012 17.500,00 €) wurden gekürzt.



## **Produktbereich 05 Soziale Leistungen**

Die Aufwendungen für die Unterstützung für Säuglinge und Senioren wurde gekürzt (seit 2012 900,00 €).

## **Produktbereich 06 Kinder-, Jugend- und Familienhilfe**

In der Kindergartenverwaltung ist ein neues Programm namens eKita zum Einsatz gekommen. Durch dieses Programm können die Verwaltungsabläufe in der Kindergartenverwaltung effizienter gestaltet werden. (Kostenstelle 06101001 → Kindergartenverwaltung)

Die Beförderung der Kindergartenkinder wurde im Jahr 2010 und im Jahr 2012 neu ausgeschrieben. Die Einsparungen beliefen sich auf jährlich 4.700,00 €. Im Haushaltsjahr 2014 wurde die Kinderbeförderung durch ein externes Unternehmen von der Gemeinde Meinhard gekündigt. Ab diesem Zeitpunkt übernahm ein Mitarbeiter der Gemeindeverwaltung komplett alle Fahrten. Einsparungen entstehen nochmal in Höhe von 8.600,00 €. (Kostenstellen → 06101010 und 06101040)

Ab dem Jahr 2014 wird für die Nutzung des Kindergartenbusses von den Vereinen ein Nutzungsentgelt in Höhe von 0,10 € pro km erhoben. Dadurch entstehen Erträge in Höhe von ca. 800,00 €. (Kostenstelle → 06101002 Kindergarten Fuhrpark)

Die Unterhaltung, Pflege und Gestaltung von Kinderspielplätzen durch Gründung von Patenschaften (Gemeinde zahlt nur Material) wird auch weiterhin angestrebt, so wurden die Spielplätze „Schleifmühle“ in Schwebda und „Alte Neueröder Straße“ in Kooperation mit Elterninitiativen umgebaut, wobei vornehmlich Lohnkosten in Höhe von ca. 6.000 € eingespart werden konnten.

Die Sicherheitskontrollen der Kinderspielplätze wurden bis zum Jahr 2014 von den Mitarbeitern des Bauhofes durchgeführt. Ab dem Haushaltsjahr 2015 wird diese Tätigkeit ehrenamtlich von den Ortsvorstehern übernommen. (Kostenstellen → 06301010 bis 06301070)

### **Kindergärten:**

Im Vergleich zum Vorjahr erhöht sich der Zuschussbetrag im Bereich der Kindergärten um 70.530,00 €.

Ab dem neuen Kindergartenjahr (01.08.2015) ist das neue Hessische Kinderförderungsgesetz (HessKiföG) anzuwenden. Dadurch musste zwingend die Gebührenordnung überarbeitet werden. Die gestaffelte Gebührenordnung wird auf Wunsch der Eltern abgeschafft. Die neue Gebührenordnung basiert auf drei Zeitmodulen. Mehrerträge werden für das Haushaltsjahr 2015 in Höhe von ca. 20.950,00 € erwartet. Der Beschluss durch die Gemeindevertretung soll am 28.05.2015 erfolgen. Vor dem Hintergrund des kommunalen Schutzschildes hatte die



Gemeindevertretung bereits zum 01.01.2013 eine Gebührenanhebung um 30 % beschlossen.

Durch das neue Kinderförderungsgesetz wird künftig der Personalbedarf anders berechnet, dadurch entstehen Mehraufwendungen für Personalkosten. Die Personalaufwendungen sind insgesamt von 807.955,00 € um 219.037,00 € auf 1.026.992,00 € gestiegen. Neben der bereits genannten Ursache, das Kinderförderungsgesetz, ist eine Zunahme der Integrationsmaßnahmen anzuführen. Sowohl die Mehrkosten durch das KiföG als auch die der Integrationsmaßnahmen erzeugen auf der anderen Seite wiederum Mehrerträge. So steigt die Förderung des Landes (+72.900,00 €) und auch die des Kreises (+54.250,00 €).

Weitere Erhöhungen entstehen bei den Abschreibungen (+6.976,00 €) und bei den Kosten der Inneren Leistungsbeziehungen (+27.013,00 €). Erstmals wurden auch Zinsen für das Konjunkturprogramm und für Anspardarlehen dem „Verursacher“ zugeordnet (+10.355,00 €).

Die Aufwendungen für Sach- und Dienstleistungen konnten gegenüber dem Vorjahr von 66.612,00 € um 12.861,00 € auf 53.751,00 € reduziert werden.

(Kostenstellen 06101010 bis 06101040 → KiGa Grebendorf, Schwebda, Frieda)

### **Produktbereich 08 Sportförderung**

Bei den Sach- und Dienstleistungen sollen vor dem Hintergrund des Kommunalen Schutzschilds Einsparungen bis zu 30 % erzielt werden. Die Aufwendungen für Sach- und Dienstleistungen wurden im Vergleich zu 2014 um 3.164,00 € reduziert. Die Stunden für die Hausmeisterstellen sollen zunächst um 20 % gekürzt werden. Ab dem Jahr 2017 sollen die Hausmeisterstellen gemäß des Schutzschildvertrages komplett wegfallen.

### **Produktbereich 11 Ver- und Entsorgung**

#### **Wasserversorgung:**

Der Teilergebnishaushalt Wasserversorgung weist im Jahr 2015 ein Ergebnis in Höhe von 35.336,00 € (Fehlbedarf) auf, wohingegen der Haushaltsplan 2014 noch einen Überschuss in Höhe von 27.448,00 € zeigte.

Der Ansatz für die Benutzungsgebühren musste aufgrund der tatsächlich erzielten Erträge reduziert werden (35.000,00 €). Die letzte Erhöhung der Benutzungsgebühr für die Wasserversorgung ist im Jahr 2013 erfolgt und zwar um 0,20 € (2,20 € cbm netto). Mit dem Jahresabschluss 2010 wurden Erträge aus der Auflösung von Sonderposten für Investitionsbeiträge im Bereich der Wasserversorgung gebucht. Aufgrund dessen konnte im Haushaltsplan 2015 ein Ansatz dafür gebildet werden (30.436,00 €).

Die Aufwendungen für Sach- und Dienstleistungen sind, bedingt durch Instandhaltungsmaßnahmen, um 17.953,00 € gestiegen. Weiterhin haben sich die



Kosten der Internen Leistungsbeziehungen um 28.869,00 € erhöht. Für die Berechnung der Inneren Verrechnung wurden im Bereich des Bauhofs die tatsächlich geleisteten Stunden des Bauhofes des Jahres 2014 verwendet, für die Haushaltsplanung 2014 lagen diese Werte noch nicht vor.

(Kostenstelle 11301001 → Wasserversorgung)

### **Abwasserbeseitigung:**

Im Haushaltsjahr 2015 ergibt sich ein Jahresergebnis nach interner Leistungsbeziehung in Höhe von 53.976,00 €. Der Fehlbedarf ist somit um 32.083,00 € gestiegen.

Die Gebühren für die Abwasserbeseitigung wurden letztmalig im Jahr 2013 um 0,20 € angehoben (Grundgebühr 48 € pro Jahr/ 4,80 cbm). Der Ansatz musste aufgrund der Ist-Zahlen um 30.000,00 € nach unten korrigiert werden.

Auf der Aufwandsseite haben sich die Aufwendungen für Sach- und Dienstleistungen gegenüber dem Vorjahr um 79.523,00 € reduziert. Die Abschreibungen sind aufgrund investiver Maßnahmen um 25.140,00 € gestiegen. Des Weiteren haben sich die Kosten für die Einleitung der Abwässer in die Kläranlagen der Stadt Eschwege wegen der tatsächlichen Zahlungen im Jahr 2013 um 65.000,00 € erhöht.

(Kostenstelle 11501001 → Abwasserbeseitigung)

Weiterhin saniert die Gemeinde Meinhard sukzessive schadhafte Kanäle um Fremdwassereinträge zu reduzieren und somit die Einleitkosten in die Zentralkläranlage und die damit verbundenen nicht unerheblichen Betriebskosten (z.B. Stromkosten der Abwasserpumpen zu senken) (Kostenstelle 11501001 → Abwasserbeseitigung)

### **Produktbereich 12 Verkehrsflächen und -anlagen, ÖPNV**

Im Haushaltsjahr 2008 wurde die Beleuchtung der gemeindeeigenen Liegenschaften überprüft. Diese Untersuchung ergab, dass die gemeindeeigenen Liegenschaften überwiegend mit herkömmlichen Beleuchtungsmitteln ausgestattet sind. Aus diesem Grund erfolgte in 2009 ein Austausch auf wesentlich energiesparende Beleuchtungsmittel. Diese Maßnahme findet somit künftig in sinkenden Stromkosten ihren Niederschlag.

Ebenso wurde durch die Energieversorger moderne Schaltungstechnik für die Straßenbeleuchtung der Gemeinde installiert. So ist es möglich, die Nachtbeleuchtung in den Ortsteilen individuell zu steuern. Die Nachtausschaltzeiten werden ab dem 01.06.15 auf die Zeit von 00.00 Uhr bis 06.00 Uhr an den Wochenenden und von 23.00 Uhr – 05.00 Uhr wochentags geändert. Geschätzte Einsparung ca. 3.000 €.





Im Ortsteil Grebendorf wurde im Jahr 2012 die Straßenbeleuchtung auf LED-Straßenbeleuchtung umgestellt. Einsparungen entstehen in Höhe von ca. 3.000,00 €.

### **Produktbereich 13 Naturschutz- und Landschaftspflege**

Bei den freiwilligen Ausgaben wird die direkte Förderung von Projekten angewandt. So beteiligt sich die Gemeinde an Maßnahmen von Heimat-, Verkehrs- und Verschönerungsvereinen oder auch von Bürgerinitiativen in den verschiedenen Ortsteilen, in dem sie Zuschüsse für die entstandenen Materialkosten gibt. Das dient der Unterstützung von Eigenleistungen und erspart der Gemeinde Kosten. So wurden zum Beispiel auf den Friedhöfen in Neuerode und Grebendorf Wege in Eigenleistung instandgesetzt.

Der Ausbau und die Unterhaltung von Wirtschaftswegen erfolgt nur, wenn seitens Dritter eine Kostenbeteiligung von mindestens 20 % erfolgt. Sanierungs- und Reparaturarbeiten, bei denen eine Kostenbeteiligung erfolgt oder Spenden gewährt werden, sind vorrangig zu behandeln. (Kostenstelle 13402001 → Feld- und Wirtschaftswege)

In den gemeindeeigenen Wald wurde in den zurückliegenden Jahren erheblich investiert. In Absprache mit dem Revierleiter wird nun im Rahmen des Forstbetriebsplanes mehr Wert auf die Erwirtschaftung von Erträgen im forstwirtschaftlich vertretbaren Rahmen gelegt, was sich bereits in den Erträgen auswirkt.

#### **Bestattungswesen:**

Im Bereich des Bestattungswesen hat sich der Fehlbedarf im Vergleich zum Haushalt 2014 um 1.214,00 € reduziert.

Ursache für diese leichte Verbesserung sind geringere Aufwendungen für Sach- und Dienstleistungen. Gegenüber den Haushaltsjahr 2014 wurde der Ansatz von 15.822,00 € um 6.218,00 € auf 6.218,00 € zurückgefahren. Auf der anderen Seite entstehen jedoch 2.019,00 € Mehraufwendungen für die Abschreibungen. Auch die Kosten der Internen Leistungsbeziehungen sind aufgrund des Wechsels des Sachbearbeiters gestiegen. (Kostenstellen 13201010 bis 13201099)

Grundsätzlich ist anzumerken, dass nach dem Ausscheiden des bisherigen Sachbearbeiters im September 2014 das Sachgebiet neu organisiert und in großen Teilen neu aufgebaut werden muss. Hierfür wurde eine Software beschafft, um eine den Anforderungen entsprechende EDV gestützte effektive Friedhofsverwaltung aufzubauen.

In dem Produktbereich 13 sollen bei den Sach- und Dienstleistungen vor dem Hintergrund des Kommunalen Schutzschirms Einsparungen bis zu 30 % erzielt werden.



## **Produktbereich 15 Umweltschutz und Tourismus**

Bei bebautem Grundvermögen sollten die Ausgaben die Einnahmen nicht überschreiten. In einigen Liegenschaften wurde und wird die Wohnsubstanz teilweise verbessert, wo durch die Vermietungsmöglichkeiten steigen. Hier besteht sowohl gute Nachfrage, als auch gute Auslastung. Derzeit sind alle gemeindeeigenen Wohnungen vermietet. Das Mietpreisniveau wurde und wird nach den Renovierungen angepasst. Im Haushaltsjahr 2011 wurde das Wohnhaus Leipziger Str. 50 in Meinhard-Frieda einer Grundsanierung unterzogen. Dafür wurden 50.000,00 € investiert, wofür die Gemeinde Meinhard im Rahmen des Städtebauförderprogramms Stadtumbau in Hessen eine Zuwendung in Höhe von 70% (35.000 €) erhielt.

Die angestrebte Veräußerung von gemeindeeigenen, kostenträchtigen Liegenschaften wird fortgeführt. Nach der Veräußerung der Liegenschaft in Neuerode in 2005 wurde die Liegenschaft in Schwebda, Steinbergstraße, in 2006 verkauft. Die Liegenschaft „Reinhardstraße“ in Grebendorf wurde im Jahr 2009 veräußert (Kostenstelle 15302011). Ebenso wurde das gemeindeeigene Wohnhaus „Mühlhäuser Straße 17“ in Schwebda verkauft (Kostenstelle 15302031).

Durch die Veräußerung der Wohnhäuser fallen gleichzeitig die laufenden Kosten, wie z.B. Aufwendungen für Wasser, Abwasser, Fremdensorgung, Versicherungen, Grundsteuer und, vorrangig zu nennen, der Instandhaltungsaufwand weg. Dadurch ergeben sich Einsparungen in Höhe von ca. 20.000,00 €.

Einsparungen konnten in den vergangenen Jahren durch die zusätzliche Verpachtung einiger DGH/BGH erzielt werden. Leider ist eine dauerhafte Einsparung hier nicht möglich, da der längerfristige wirtschaftliche Erfolg durch die Pächter nicht immer gewährleistet ist. Der Pachtvertrag in Neuerode wurde in 2008 durch den Pächter gekündigt. Die Gemeinde wird trotzdem weiter jede Möglichkeit nutzen, eine Kostenentlastung in diesem Bereich zu erreichen.

Am 12.12.2014 wurde von der Gemeindevertretung eine Nutzungsentgelterhöhung für die Nutzung der DGH/BGH beschlossen (5.000,00 €). Bei kommerziellen Nutzungen müssen die Vereine nun auch ein Entgelt entrichten.

Die Stunden für die Hausmeisterstellen sollen zunächst um 20 % gekürzt werden. Ab dem Jahr 2017 sollen die Hausmeisterstellen gemäß des Schutzschirmvertrages komplett wegfallen.

Im Bürgerhaus Schwebda wurde nach dem Umbau die Pacht angehoben. Jährliche Mehrerträge ergeben sich in Höhe von 2.500,00 €.

Im Jahr 2005 wurde eine Facility-Untersuchung der DGH/BGH in Meinhard durchgeführt. Die Umsetzung der kurz-/ mittel- und langfristigen Energiesparmaßnahmen in den DGH/BGH erfolgt kontinuierlich.

Nach den umfangreichen Investitionen im Rahmen des touristischen Ausbaus des Werratalsees in 2006 und 2007 wird eine Refinanzierung durch Nutzungsgebühren (Mehrzweckgebäude Sportplatz Schwebda, kulturelle Veranstaltungen) erzielt



werden, die die laufenden Kosten deckt, sowie eine teilweise Refinanzierung der gemeindlichen Investitionen ermöglicht.

In den Jahren 2008 bis 2010 hat sich gezeigt, dass die Besucherzahlen stark steigen. Dabei ist die große Beliebtheit gerade auch bei den auswärtigen Besuchern aus ganz Hessen, Thüringen und Südniedersachsen zu betonen. Schon im Jahr 2008 waren die vorhandenen Parkmöglichkeiten an gut besuchten Tagen vollkommen ausgeschöpft, so dass in 2009 eine Erweiterung der Parkfläche vorgenommen wurde. Zur Finanzierung diente unter anderem die Einnahme von Parkgebühren. Die Parkgebühren wurden im Jahr 2013 angehoben.

Die Erträge aus Parkgebühren haben sich wie folgt entwickelt:

Jahr	Ertrag in €
2009	13.828,00
2010	15.186,90
2011	10.885,20
2012	10.090,70
2013	15.848,72
2014	11.710,10
2015	16.000,00

Die geplanten Gesamteinnahmen (Parkgebühren, Standgelder u.ä.) lagen im Jahr 2009 bei 13.700,00 € und sind kontinuierlich bis zum Jahr 2013 auf 23.000,00 € angestiegen. Für das Jahr 2014 wurden 28.080,00 € und für das Jahr 2015 30.919,00 € eingeplant. Mit einer weiteren Steigerung wird gerechnet, da die in den letzten Jahren geschaffene Infrastruktur am Ostufer des Werratalsees, bzw. das gesamte Projekt „Werratalsee“ besonders wirtschaftlich eine positive Entwicklung aufweist.

Vermarktungs- und Entwicklungsmöglichkeiten werden zusammen mit der Stadt Eschwege akquiriert, die mit der Gemeinde Meinhard eine „Projektgruppe Werratalsee“ gebildet hat und alle Planungen eng koordiniert.

Der bestehende Flächennutzungsplan am Ostufer wurde modifiziert und die Entwicklung des Bereiches durch eine Bauleitplanung gefördert.

Zurzeit entwickeln sich am Ostufer Einfachgastronomie und das Freizeitgeschäft (Kanuschule) beständig weiter. In 2008 hat ein ortsansässiger Investor einen Fahrgastschiffbetrieb auf dem Werratalsee aufgenommen. Eine Erweiterung der Kanuschule und der Gastronomie durch die privaten Investoren ist geplant. Aktuell wurden Flächen für die Errichtung eines Natur-Camps am Werratalsee verpachtet. (Kostenstelle 15303001 → Freizeit- und Erholungseinrichtung Werratalsee).

Außerdem werden regelmäßig in Abstimmung mit dem zuständigen Revierförster unwirtschaftliche kleinere Waldflächen verkauft.

**Produktbereich 16 Allgemeine Finanzwirtschaft**

Bei Zahlungsanweisungen sind Zahlungsziele auch weiterhin unbedingt einzuhalten. Alle Einnahmen sind wie bisher zeitnah zu erheben.

Die Hebesätze sollen bis zum Jahr 2018 wie folgt steigen:

Steuerart	2012	2013	2014	2015	2016	2017	2018
Grundsteuer A	300	360	420	650	650	650	650
Grundsteuer B	330	400	450	650	650	650	650
Gewerbsteuer	300	410	410	450	450	450	450

Weiterhin wurden die Hundesteuersätze angehoben.

Die Entwicklung im Bereich der gewerblichen Flächen in Grebendorf „An der Schindersgasse“ hat seit 2008 eine für die Gemeinde sehr zufriedenstellende Entwicklung genommen. Die letzte zur Verfügung stehende Fläche östlich der Straße konnte an ein Eschweger Sicherheitsunternehmen veräußert werden, das dort in 2008 sein Verwaltungszentrum errichtet hat. Ebenso erweiterte der ansässige Einkaufsmarkt seine Verkaufsfläche. Im Jahr 2009 konnten weitere Teilflächen von ca. 5.000 m<sup>2</sup> verkauft werden. Dies führte zu einer Verringerung der Verbindlichkeiten gegenüber der HLG einhergehend mit den entsprechenden Zinseinsparungen und mittelfristig möglicherweise auch zu Gewerbesteuereinnahmen.

Im Jahr 2011 hat sich ein neues Fachhandelsgeschäft „An der Schindersgasse“ angesiedelt. 2012 kam ein Solarpark und ein Handwerksbetrieb aus der Elektrobranche hinzu.

Im Haushaltsjahr 2010 haben die kommunalen Gremien beschlossen, die Bodenbevorratung mit der HLG abzulösen. Dafür wurde ein Bausparvertrag über 2.300.000,00 € abgeschlossen. Kosten für die Vorfinanzierung (Zinssatz 2,86 %) und den Bausparvertrag (Zinssatz 1,95 %) belaufen sich auf rund 568.000,00 €. Die Aufnahme eines Annuitätendarlehens (Zinssatz 3,26 %) hätte im Vergleich dazu Kosten in Höhe von ca. 1.322.000,00 € generiert. Dadurch ergeben sich längerfristig Einsparungen für Darlehenszinsen in Höhe von ca. 754.000,00 €. Wäre die Bodenbevorratung nicht abgelöst worden, hätte die Gemeinde Meinhard jährlich rund 82.000,00 € Zinsen (Stand 31.12.2009) an die HLG zahlen müssen, auf 10 Jahre hochgerechnet wären das 820.000,00 €. Der Zinssatz der HLG lag für den Zeitraum Januar bis Oktober 2010 bei 3,96 %. Da die Zinsen aus dem Kassenkredit finanziert werden, führt diese Vorgehensweise längerfristig zur Entlastung des Kassenkredites.



Investitionsmaßnahmen werden nur durchgeführt, wenn sie absolut notwendig und unabweisbar sind und zur Erfüllung der Pflichtaufgaben dienen. Jede Maßnahme wird auf Förderfähigkeit etwa durch Landesmittel überprüft.

Für das Haushaltsjahr 2015 sind Investitionen in Höhe von 520.900,00 € geplant.

Die betragsmäßig größte Maßnahme ist die Kanalbaumaßnahme im Unterdorf in Schwebda (Kostenstelle 11501001 → Abwasserbeseitigung), gefolgt von der Dorfentwicklung Meinhard (Kostenstelle 09102099 → Dorfentwicklung Meinhard), diese Maßnahme wird zu 75% mit Landesmitteln gefördert. Im Bereich der Feuerwehren sind weitere Investitionen geplant: Anschaffung von Funkgeräten (10.000,00 €) Nasssauger Feuerwehr Grebendorf (2.000,00 €), Hebekissen Feuerwehr Frieda (2.600,00 €), und die Anschaffung von Ausrüstungsgegenständen (2.500,00 €).

Sonstige Investitionsausgaben werden nur durchgeführt, wenn die Nachhaltigkeit der Maßnahme in der Zukunft von Bedeutsamkeit ist. Nachhaltigkeit ist beispielsweise im Bereich der Wirtschaftsförderung / Arbeitsplatzschaffung, -stabilisierung, der sozio – strukturellen Entwicklung (Kindergärten / Maßnahmen, die die demografische Entwicklung berücksichtigen) oder im Bereich der touristischen Infrastruktur der Gemeinde gegeben.

Die Aufnahme von Investitionskrediten soll dabei auf ein Minimum beschränkt werden.

## **6. Angestrebter Zeitraum für den Ausgleich des Haushalts**

Nach den Vorgaben des Hessisches Schutzschirmgesetzes, „Kommunaler Schutzschirm Hessen“ hat die Gemeinde Meinhard mit dem Land Hessen eine Vereinbarung mit dem Ziel, den Haushalt der Gemeinde Meinhard spätestens im Jahr 2017 auszugleichen.

Meinhard, den

**Der Gemeindevorstand  
Meinhard**

Brill  
Bürgermeister

# **Kostenstellenplan**

## Kostenstellenrahmen

Filter Inaktiv: Nein

Ebene: Kostenstelle Seitenkopf: Standard Verantwortl. Person drucken: Nein

1. Verdichtungsebene

2. Verdichtungsebene

3. Verdichtungsebene

KR-Kostenstelle

---

01	Innere Verwaltung
0110	Verwaltungssteuerung und Service
011010	Gemeindeorgane
01101001	Gemeindevorstand
01101002	Gemeindevertretung
01101003	Ortsbeiräte
01101099	Gemeindeorgane Allgemein
011020	Hauptverwaltung
01102001	Hauptverwaltung
01102002	Verwaltungsgebäude
01102099	Hauptverwaltung Allgemein
011030	Finanzverwaltung
01103001	Kämmerei
01103002	Gemeindekasse
01103003	Steuerverwaltung
01103099	Finanzverwaltung Allgemein
011040	Allgemeine Verwaltung
01104001	Allgemeine Verwaltung
011050	Zentrale Dienste und Verwaltungseinrichtungen
01105001	Personalrat
01105002	Bauhof
01105003	Fuhrpark Verwaltung
01105004	Zweckverband Kommunale Dienste
01105005	Post Point
01105006	Fuhrpark Bauhof
01105007	Geräte Bauhof
01105099	Zentrale Dienste u. Verwaltungseinrichtung Allgemein
011060	Interkommunale Zusammenarbeit
01106001	Interkommunale Zusammenarbeit EDV
02	Sicherheit und Ordnung
0210	Statistik und Wahlen
021010	Statistik und Wahlen
02101001	Europawahlen
02101002	Bundestagswahlen
02101003	Landtagswahlen
02101004	Kommunalwahlen
02101005	Direktwahlen
02101099	Wahlen Allgemein
0220	Ordnungsangelegenheiten
022010	Ordnungsverwaltung
02201001	Ordnungsverwaltung
02201002	Einwohnermeldeamt/Bürgerbüro
02201003	Ortsgericht/Schiedsamt

1. Verdichtungsebene

2. Verdichtungsebene

3. Verdichtungsebene

KR-Kostenstelle

---

02201004	Gewerbeamt
02201099	Ordnungsverwaltung Allgemein
022020	Standesamt
02202001	Standesamt
0230	Brandschutz
023010	Feuerwehr- und Katastrophenschutz
02301011	Feuerwehr Grebendorf
02301012	Feuerwehrgebäude Grebendorf
02301013	Feuerwehr Grebendorf Fuhrpark
02301014	Jugendfeuerwehr Grebendorf
02301021	Feuerwehr Jestädt
02301022	Feuerwehrgebäude Jestädt
02301023	Feuerwehr Jestädt Fuhrpark
02301024	Jugendfeuerwehr Jestädt
02301031	Feuerwehr Schwebda
02301032	Feuerwehrgebäude Schwebda
02301033	Feuerwehr Schwebda Fuhrpark
02301034	Jugendfeuerwehr Schwebda
02301041	Feuerwehr Frieda
02301042	Feuerwehrgebäude Frieda
02301043	Feuerwehr Frieda Fuhrpark
02301044	Jugendfeuerwehr Frieda
02301051	Feuerwehr Neuerode
02301052	Feuerwehrgebäude Neuerode
02301053	Feuerwehr Neuerode Fuhrpark
02301054	Jugendfeuerwehr Neuerode
02301061	Feuerwehr Hitzelrode
02301062	Feuerwehrgebäude Hitzelrode
02301063	Feuerwehr Hitzelrode Fuhrpark
02301064	Jugendfeuerwehr Hitzelrode/Motzenrode
02301071	Feuerwehr Motzenrode
02301072	Feuerwehrgebäude Motzenrode
02301073	Feuerwehr Motzenrode Fuhrpark
02301098	Jugendfeuerwehr Allgemein
02301099	Feuerwehr Allgemein
04	Kultur und Wissenschaft
0410	nichtwissenschaftliche Museen, Sammlungen
041010	Museen
04101001	Heimatismuseum Schwebda
0420	Heimat- und sonstige Kulturpflege
042010	Heimat- und sonstige Kulturpflege
04201001	Heimat- und Kulturpflege
04201002	Kulturelle Veranstaltungen
04201003	Partnerschaften
04201004	Vereinsförderung
04201099	Heimat- und Kulturpflege Allgemein
0430	Büchereien



1. Verdichtungsebene  
2. Verdichtungsebene  
3. Verdichtungsebene  
KR-Kostenstelle

---

043010	Büchereien
04301001	Büchereien
0440	Musikpflege
044010	Musikpflege
04401001	Musikpflege
0450	Förderung von Kirchengemeinden
045010	Förderung von Kirchengemeinden
04501010	Kirchenbaulasten
05	Soziale Leistungen
0510	Förderung von Trägern der Wohlfahrtspflege
051010	Förderung von Trägern der Wohlfahrtspflege
05101001	Förderung der Wohlfahrtspflege
0520	Sonstige soziale Hilfen und Leistungen
052010	Sonstige soziale Hilfen und Leistungen
05201001	Seniorenunterstützung
06	Kinder-, Jugend- und Familienhilfe
0610	Tageseinrichtungen für Kinder
061010	Kindergärten
06101001	Kindergartenverwaltung
06101002	Kindergarten Fuhrpark
06101010	Kindergarten Grebendorf
06101030	Kindergarten Schwebda
06101040	Kindergarten Frieda
06101099	Kindergarten Allgemein
0620	Einrichtungen der Jugendarbeit
062010	Jugendzentren
06201010	Jugendraum Grebendorf
06201020	Jugendraum Jestädt
06201030	Jugendraum Schwebda
06201040	Jugendraum Frieda
06201050	Jugendraum Neuerode
06201060	Jugendraum Hitzelrode
06201070	Jugendraum Motzenrode
06201098	Jugendförderung Allgemein
06201099	Jugendräume Allgemein
0630	Sonst. Einricht. d. Kinder-, Jugend- u. Familienh.
063010	Kinderspielplätze
06301010	Kinderspielplätze Grebendorf
06301020	Kinderspielplätze Jestädt
06301030	Kinderspielplätze Schwebda
06301040	Kinderspielplätze Frieda
06301050	Kinderspielplätze Neuerode
06301060	Kinderspielplätze Hitzelrode
06301070	Kinderspielplätze Motzenrode
06301099	Kinderspielplätze Allgemein
07	Gesundheitsdienste
0710	Maßnahmen der Gesundheitspflege

1. Verdichtungsebene

2. Verdichtungsebene

3. Verdichtungsebene

KR-Kostenstelle

---

071010	Maßnahmen der Gesundheitspflege
07101001	Maßnahmen der Gesundheitspflege
08	Sportförderung
0810	Förderung des Sports
081010	Sportförderung
08101001	Sportförderung
0820	Sportstätten und Bäder
082010	Sportanlagen
08201011	Sportanlage Grebendorf
08201012	Sporthalle Grebendorf
08201020	Sportanlage Jestädt
08201030	Sportanlage Schwebda
08201040	Sportanlage Frieda
08201050	Sportanlage Neuerode
08201099	Sportanlagen Allgemein
09	Räumliche Planung und Entwicklung, Geoinformationen
0910	Räumliche Planungs- und Entwicklungsmaßnahmen
091010	Räumliche Planungs- und Entwicklungsmaßnahmen
09101001	Gemeindeplanung, Vermessung, Bauordnung
091020	Dorferneuerung
09102030	Dorferneuerung Schwebda
09102099	Dorfentwicklung Meinhard
10	Bauen und Wohnen
1010	Bau- und Grundstücksordnung
101010	Liegenschaftsverwaltung
10101001	Liegenschaftsverwaltung
101020	Bauverwaltung
10102001	Bauverwaltung
11	Ver- und Entsorgung
1110	Elektrizitätsversorgung
111010	Elektrizitätsversorgung
11101001	Elektrizitätsversorgung
1120	Gasversorgung
112010	Gasversorgung
11201001	Gasversorgung
1130	Wasserversorgung
113010	Wasserversorgung
11301001	Wasserversorgung
11301002	Wasserversorgung Testphase Jestädt-Eschwege
1140	Abfallwirtschaft
114010	Abfallwirtschaft
11401001	Abfallwirtschaft
1150	Abwasserbeseitigung
115010	Abwasserbeseitigung
11501001	Abwasserbeseitigung
12	Verkehrsflächen und -anlagen, ÖPNV
1210	Gemeindestraßen

1. Verdichtungsebene

2. Verdichtungsebene

3. Verdichtungsebene

KR-Kostenstelle

---

121010	Gemeindestraßen
12101001	Gemeindestraßen
12101002	Winterdienst
121020	Straßenbeleuchtung
12102010	Straßenbeleuchtung Grebendorf
12102020	Straßenbeleuchtung Jestädt
12102030	Straßenbeleuchtung Schwebda
12102040	Straßenbeleuchtung Frieda
12102050	Straßenbeleuchtung Neuerode
12102060	Straßenbeleuchtung Hitzelrode
12102070	Straßenbeleuchtung Motzenrode
12102099	Straßenbeleuchtung Allgemein
121030	Straßenreinigung
12103001	Straßenreinigung
1220	ÖPNV
122010	ÖPNV
12201001	ÖPNV Haltestellen
12201002	Verkehrsgesellschaften Allgemein
13	Natur- und Landschaftspflege
1310	Öffentliche Gewässer/wasserbauliche Anlagen
131010	Öffentliche Gewässer/wasserbauliche Anlagen
13101001	Gewässer/Wasserläufe Allgemein
1320	Friedhofs- und Bestattungswesen
132010	Friedhofs- und Bestattungswesen
13201010	Friedhof Grebendorf
13201021	Friedhof Jestädt
13201022	Jüdischer Friedhof Jestädt
13201030	Friedhof Schwebda
13201040	Friedhof Frieda
13201050	Friedhof Neuerode
13201060	Friedhof Hitzelrode
13201070	Friedhof Motzenrode
13201097	Denkmäler der Opfer von Krieg- und Gewaltherrschaft
13201098	Gräber der Opfer von Krieg- und Gewaltherrschaft
13201099	Friedhöfe Allgemein
1330	Naturschutz- und Landschaftspflege
133010	Naturschutz- und Landschaftspflege
13301001	Naturschutz- Landschaftspflege u. Grünanlagen
1340	Land- und Forstwirtschaft
134010	Waldwirtschaft
13401001	Waldwirtschaft
134020	Feld- und Wirtschaftswege
13402001	Feld- und Wirtschaftswege
14	Umweltschutz
1410	Umweltschutzmaßnahmen
141010	Umweltschutzmaßnahmen
14101001	Umweltschutzmaßnahmen

- 1. Verdichtungsebene
  - 2. Verdichtungsebene
    - 3. Verdichtungsebene
      - KR-Kostenstelle

---

15	Wirtschaft und Tourismus
1510	Wirtschaftsförderung
151010	Wirtschaftsförderung
15101001	Wirtschaftsförderung
1520	Tourismus
152010	Tourismus
15201001	Werratalsee
15201002	Wanderggebiet "Hessische Schweiz"
15201099	Tourismus Allgemein
1530	Allg. Einrichtungen und Unternehmen
153010	Dorfgemeinschaftshäuser/Bürgerhäuser
15301010	BGH Grebendorf
15301020	DGH Jestädt
15301030	BGH "Werratal" Schwebda
15301040	DGH "Weinberghalle" Frieda
15301050	DGH Neuerode
15301060	DGH Hitzelrode
15301070	DGH Motzenrode
15301099	BGH/DGH Allgemein
153020	Allgemeines Grundvermögen
15302011	Wohnhaus Reinhardstraße 3, Grebendorf
15302012	Wohnhaus Neueroder Straße 58, Grebendorf
15302021	Wohnhaus Siedlung 21, Jestädt
15302031	Wohnhaus Mühlhäuser Str. 17, Schwebda
15302041	Wohnhaus Kirchplatz 2, Frieda
15302042	Wohnhaus Leipziger Straße 50, Frieda
15302098	Unbebautes Grundvermögen Allgemein
15302099	Bebautes Grundvermögen Allgemein
153030	Freizeit- und Erholungseinrichtung Werratalsee
15303001	Freizeit- und Erholungseinrichtung Werratalsee
16	Allgemeine Finanzwirtschaft
1610	Steuern, allg. Zuweisungen, allg. Umlagen
161010	Steuern, allg. Zuweisungen, allg. Umlagen
16101001	Steuern, allg. Zuweisungen, allg. Umlagen
1620	sonstige allg. Finanzwirtschaft
162010	sonstige allg. Finanzwirtschaft
16201001	sonstige allg. Finanzwirtschaft
1630	Abwicklung der Vorjahre
163010	Abwicklung der Vorjahre
16301001	Abwicklung Vorjahre

# **Ergebnishaushalt**

## Haushaltsplan der Gemeinde Meinhard

<b>Ergebnishaushalt 2015</b>				
Meinhard				
Nr.	Bezeichnung	Ansatz 2015	Ansatz 2014	Ergebnis 2013
<b>01</b>	<b>Privatrechtliche Leistungsentgelte</b>	<b>-188.245</b>	<b>-185.550</b>	<b>-174.462</b>
5003000	Umsatzerlöse aus Überlassung Gebäude und Räume	-92.240	-95.620	-120.959
5003100	Umsatzerlöse Benutzung BGH/DGH	-15.300	-16.800	-11.452
5003200	Umsatzerlöse Benutzung Kegelbahnen	-700	-650	-876
5004000	Umsatzerlöse aus Überlassung von Rechten	-880	-880	-844
5005000	Umsatzerlöse aus d sonst Nutzung v Vermögen/ Recht	-18.140	-18.850	-18.130
5060000	Umsatzerlöse aus Handelswaren			-669
5090000	sonstige Umsatzerlöse	-60.985	-52.750	-21.533
<b>02</b>	<b>Öffentlich-rechtliche Leistungsentgelte</b>	<b>-1.697.590</b>	<b>-1.717.795</b>	<b>-1.657.408</b>
5101000	öffentlich rechtliche Verwaltungsgebühren	-39.230	-45.155	-39.013
5101010	öffentlich rechtliche Verwaltungsgebühren Friedhof	-30.800	-33.000	-31.744
5110000	öffentlich rechtliche Benutzungsgebühren	-16.000	-18.000	-15.849
5110010	öffentlich rechtliche Benutzungsgebühren Wasser	-425.000	-460.000	-432.349
5110011	öffentlich rechtliche Benutzungsgebühren Kanal	-960.000	-990.000	-955.150
5110012	öffentlich rechtliche Benutzungsgebühren KiGa´s	-220.000	-165.080	-175.262
5110013	öffentlich rechtliche Benutzungsgebühren Friedhofshallen	-1.560	-1.560	-1.260
5150000	Erträge aus Bußgeldern u Verwarnungen	-5.000	-5.000	-6.782
<b>03</b>	<b>Kostensatzleistungen und -erstattungen</b>	<b>-108.643</b>	<b>-99.500</b>	<b>-217.599</b>
5480100	Kostenerstattungen vom Bund		-2.900	-1.668
5481000	Kostenerstattungen vom Land			-1.885
5482000	Kostenerstattungen von Gemeinden/GV	-83.813	-55.790	-59.289
5483000	Kostenerstattungen von Zweckverbänden u. dergl.	-5.900	-5.900	-25.620
5484000	Kostenerstattungen von gesetzl. SozVers	-270	-18.450	-48.715
5488000	Kostenerstattungen von übrigen Bereichen	-6.660	-4.460	-32.257
5488010	Kostenerstattungen von übrigen Bereichen Wasserversorgung	-12.000	-12.000	-48.164
<b>04</b>	<b>Bestandsveränderungen und akt. Eigenleistg.</b>			<b>-3.732</b>
5210000	Bestandsveränderungen an fertigen Erzeugnissen			-3.732
<b>05</b>	<b>Steuern steuerähnl. Ertr.einschl.Ertr.aus ges.Uml.</b>	<b>-3.155.400</b>	<b>-2.985.500</b>	<b>-2.747.139</b>
5500100	Gemeindeanteil an der Einkommensteuer	-1.779.000	-1.538.000	-1.533.584
5504000	Gemeindeanteil an der Umsatzsteuer	-74.000	-71.200	-69.335
5551000	Grundsteuer A	-53.600	-35.000	-28.272
5552000	Grundsteuer B	-740.000	-507.000	-453.171
5553000	Gewerbesteuer	-475.000	-800.000	-629.202
5559120	Sonst Vergnügungsst, einschl Spielapparatesteuer	-3.300	-3.300	-3.401
5559200	Hundesteuer	-30.500	-31.000	-30.174
<b>06</b>	<b>Erträge aus Transferleistungen</b>	<b>-125.600</b>	<b>-117.600</b>	<b>-121.818</b>
5477000	Ausgleichsleistungen Familienleistungsgesetz	-125.600	-117.600	-121.818
<b>07</b>	<b>Ertr.a.Zuweisgn.u.Zusch.f.lfd.Zwecke u.allg.Uml.</b>	<b>-2.264.943</b>	<b>-2.039.107</b>	<b>-1.649.861</b>
5401001	Allg Finanzzuweis d Landes nach FAG	-45.150		
5401010	Schlüsselzuweisungen	-1.850.046	-1.812.500	-1.368.918
5421000	Zuweisungen für lfd Zwecke vom Land	-278.332	-183.427	-221.322
5422000	Zuweisungen f lfd Zwecke von Gemeinden,GemVerbände	-91.415	-37.180	-52.531
5428000	Zusch. für lfd Zwecke von übrigen Bereichen			-605
5428100	Zusch. für lfd Zwecke Rad und Fun		-6.000	-6.485

## Haushaltsplan der Gemeinde Meinhard

<b>Ergebnishaushalt 2015</b>				
Meinhard				
Nr.	Bezeichnung	Ansatz 2015	Ansatz 2014	Ergebnis 2013
<b>08</b>	<b>Ertr.a.Aufl.v.Sonderp.a.Inv.zuw.-zusch.u.-Beitr.</b>	<b>-607.350</b>	<b>-440.485</b>	
5460099	Erträge Auflösung SOPO Sonderinvest. (Tilg. Land)	-10.535	-10.535	
5460100	Erträge Auflös SOPO Invest vom öffentl Bereich	-524.346	-366.205	
5460110	Erträge Auflös SOPO Invest vom öffentl Bereich Wasserversorgung	-9.628	-37.700	
5460199	Erträge Auflösung SOPO Sonderinvest. (Tilg.Bund)	-3.128	-3.045	
5461000	Erträge Auflös SOPO Invest nicht öffentl Bereich	-1.121		
5462000	Erträge Auflösung von SOPO Investitionsbeiträgen	-28.156	-23.000	
5462010	Erträge Auflösung von SOPO Investitionsbeiträgen Wasserversorgung	-30.436		
<b>09</b>	<b>Sonstige ordentliche Erträge</b>	<b>-146.400</b>	<b>-163.663</b>	<b>-144.424</b>
5309100	Konzessionsabgaben	-145.000	-150.000	-140.626
5330000	Erträge aus Schadensersatzleistungen			-1.114
5381000	Erträge Auflösung Pensionsrückstellung		-5.055	
5382000	Erträge Auflösung Beihilferückstellung		-7.198	
5399000	andere sonstige betriebliche Erträge	-1.400	-1.410	-2.685
<b>10</b>	<b>Summe der ordentlichen Erträge (Nr. 1 - 9)</b>	<b>-8.294.171</b>	<b>-7.749.200</b>	<b>-6.716.444</b>
<b>11</b>	<b>Personalaufwendungen</b>	<b>2.240.981</b>	<b>2.022.075</b>	<b>1.651.292</b>
6201000	Entg. für geleist. Arbeitszeit (einschl. Zulagen)	1.615.491	1.388.240	1.105.973
6201001	Leistungsentgelt Beschäftigte ersetzt Kto. 6211000, nur für Loga-Buchungen	24.134	22.910	13.785
6201030	Entg. Aushilfen (einschl. Zulagen)	6.200	9.150	9.463
6251000	Altersteilzeit Personalaufwand Beschäftigte		9.200	11.719
6251005	Altersteilzeit ZVK Beschäftigte		1.100	1.377
6251006	Altersteilzeit SozVers Beschäftigte		3.300	4.099
6251010	Aufstockung Altersteilz. Pers.aufw. Beschäft.		1.900	2.480
6301000	Dienst-, Amtsbezüge einschl. tarifl. Zulagen	229.428	264.100	260.899
6401000	AG-Anteil zur Sozialvers. Entgeltbereich	316.322	276.490	227.492
6420000	Beiträge z. Berufsgenossenschaft u. Unfallvers.	21.506	20.175	18.120
6420010	Beiträge z. Berufsgenossenschaft u. Unfallvers. Wasserversorgung	310	310	40
6482000	RS Altersteilzeit Personalaufwand Beschäftigte			-18.406
6482001	RS Altersteilzeit Personalaufwand Beschäftigte Planung		5.400	
6490100	Beihilfen Bezügebereich	21.500	15.000	10.845
6509000	Sonst.Aufw.für Personalmaßnahmen	3.790	3.450	2.423
6513000	Aufw. f. übernommene Fahrk. von Bediensteten	2.300	1.000	483
6550000	Aufwendungen für Dienstjubiläen		350	500
<b>12</b>	<b>Versorgungsaufwendungen</b>	<b>359.212</b>	<b>403.245</b>	<b>501.025</b>
6450100	Aufw. an Versorgungskassen Beamte	226.563	199.320	175.723
6451000	Auf. an Verso. kassen f tarifl. Beschäftigte	115.292	105.175	87.698
6460100	Zuführung zu Pensionsrückstellungen			145.846
6460101	Zuführung zu Pensionsrückstellungen Planung	9.412	79.500	
6461000	Zuführung zu Beihilferückstellungen			91.757
6461001	Zuführung zu Beihilferückstellungen Planung	7.945	19.250	
<b>13</b>	<b>Aufwendungen für Sach- und Dienstleistungen</b>	<b>1.107.536</b>	<b>1.192.201</b>	<b>1.607.345</b>
6001000	Rohstoffe/ Material/ Vorprodukte/ Fremdbauteile	1.800	2.200	262
6001010	Rohstoffe/ Material/ Vorprodukte/ Fremdbauteile Wasserversorgung	6.000	4.000	3.734
6010100	Aufw. für Büromat. u. Drucks. d. Verw. u. ähnl. Ei	7.600	10.047	11.174
6010110	Aufw. für Büromat. u. Drucks. d. Verw. u. ähnl. Ei Wasserversorgung	100	200	36

## Haushaltsplan der Gemeinde Meinhard

<b>Ergebnishaushalt 2015</b>				
Meinhard				
Nr.	Bezeichnung	Ansatz 2015	Ansatz 2014	Ergebnis 2013
6011000	Lehr- und Unterrichtsmittel	8.000	11.250	9.970
6012000	Verpflegungskosten Kindergärten	1.910	2.040	1.781
6020000	Hilfsstoffe			38
6030300	Verbrauchswerkzeuge	700	250	
6051000	Strom	131.159	138.070	139.310
6051010	Strom Wasserversorgung	32.800	37.650	36.755
6052000	Gas	68.600	74.600	68.907
6054000	Heizöl	18.300	19.000	17.709
6054100	Alternative Heizstoffe	300	300	197
6055000	Treibstoffe	23.700	23.900	6.179
6055010	Treibstoffe Wasserversorgung	1.400	1.600	589
6056000	Wasser	22.490	22.880	21.010
6057000	Abwasser	19.350	21.210	18.547
6058000	Nebenkosten aus Vermietung und Verpachtung	3.350	3.900	4.028
6061000	Materialaufw. für Gebäude u. Außenanlagen	6.010	13.190	9.709
6061010	Materialaufw. für Gebäude u. Außenanlagen Wasserv.	500	200	610
6063000	Materialaufw. für Einrichtungen und Ausstattungen	10.390	6.865	7.312
6063010	Materialaufw. für Einrichtungen und Ausstattungen Wasserversorgung	7.000	7.000	5.071
6065000	Materialaufw. für Straßen, Wege, Plätze u.ä.	12.200	13.715	5.213
6069000	sonstiger Aufw. für Reparatur u. Instandhaltung	2.500	600	
6070000	Aufw. für Berufskleidung, Arbeitsschutzmittel	15.282	17.300	19.451
6070010	Aufw. für Berufskleidung, Arbeitsschutzmittel Wasserversorgung	300	300	132
6081000	Reinigungsmaterial	1.640	3.930	1.817
6081010	Reinigungsmaterial Wasserversorgung	900	1.100	485
6089000	übriger sonstiger Materialaufwand	10.290	9.581	11.381
6089010	übriger sonstiger Materialaufwand Wasserversorgung	200	300	250
6101000	Fremdleist. für Erzeugnisse u. and. Umsatzleist.	14.000	18.000	13.657
6120000	Entwickl., Versuchs- und Konstr.Arbeit durch 3.	5.000	5.000	12.731
6131000	Aufw. Entsch. ehrenamtl. Tätige (sow. N. Hkto 678)	14.340	17.770	17.856
6139000	sonstige weitere Fremdleistungen	30.770	29.420	22.760
6161000	Instandh. Gebäude, Außenanl. (Bauunterhaltung)	30.654	48.560	140.474
6161010	Instandh. Gebäude, Außenanl. (Bauunterhaltung) Wasserversorgung	31.000	15.400	74.937
6163000	Instandh. von Einrichtungen und Ausstattungen	2.450	3.600	3.019
6163010	Instandh. von Einrichtungen und Ausstattungen Wasserversorgung			67
6164000	Instandhaltung von Fahrzeugen	34.100	23.850	10.459
6164010	Instandhaltung von Fahrzeugen Wasserversorgung	1.450	1.500	1.197
6165000	Instandh. v. Sachanl. Gemeingebr., Infrastr.verm.	112.500	186.100	378.491
6165010	Instandh. v. Sachanl. Gemeingebr., Infrastr.verm. Wasserversorgung	16.800	12.000	30.860
6166000	Wartungskosten	37.037	37.880	21.343
6166010	Wartungskosten Wasserversorgung	3.220	2.960	1.786
6169000	sonstige Fremdinstandhaltung	2.200	1.500	228
6169100	Aufwendungen für Schadensfälle			1.114
6171000	Aufwendungen für Fremdentorgung	14.220	17.630	14.673
6173000	Fremdreinigung	13.960	19.510	14.500
6174000	Bestreifung Werratalsee	9.321	5.900	11.782
6175000	Wasseruntersuchungen	400	400	387
6175010	Wasseruntersuchungen Wasserversorgung	6.800	7.500	6.636
6179000	And. sonstige Aufwendungen für bezogene Leistungen	96.068		355
6179010	And. sonstige Aufwendungen für bezogene Leistungen Wasserversorgung	3.119		
6701000	Mieten, Pachten, Erbbauzinsen	8.208	6.649	5.571



## Haushaltsplan der Gemeinde Meinhard

<b>Ergebnishaushalt 2015</b>				
Meinhard				
Nr.	Bezeichnung	Ansatz 2015	Ansatz 2014	Ergebnis 2013
6701010	Mieten, Pachten, Erbbauzinsen Wasserversorgung	11	11	10
6710000	Leasing	436	1.750	4.114
6720000	Lizenzen und Konzessionen		2.535	3.202
6720099	Lizenzen und Konzessionen	2.529		
6730000	Gebühren	2.610	6.250	299
6750000	Bankspesen / Kosten d. Geldverkehrs u.d. Kapitalbe	4.560	3.900	4.013
6771000	Aufw. für Sachverst., Rechtsanwälte u. Gerichtskos	2.692	5.070	1.816
6772000	Aufw. für Steuerberatung & Wirtschaftsprüfung	19.300	16.300	6.739
6772010	Aufw. für Steuerberatung & Wirtschaftsprüfung Wasserversorgung	6.200	6.200	5.915
6779000	Aufw. für andere Beratungsleistungen	6.561	3.000	13.263
6780000	Aufw. für Aufsichtsrat bzw. Beirat oder dgl.	23.800	23.800	25.238
6790000	sonstige Aufw. f. d. Inanspruchn. v. Rechten u. Di		64.412	60.677
6790010	sonstige Aufw. f. d. Inanspruchn. v. Rechten u. Di Wasserversorgung		2.900	2.919
6791000	Kostenerstattung Interkommunale Zusammenarbeit			150.569
6810000	Aufw. für Zeitungen u Fachlit. d. Verw. u ähnl. Ei	4.630	5.290	4.705
6820000	Porto und Versandkosten	6.870	6.920	8.867
6820010	Porto und Versandkosten Wasserversorgung	750	650	626
6831000	Datenübertragungskosten	1.300		340
6832000	Telefonkosten	9.680	9.380	8.026
6832010	Telefonkosten Wasserversorgung	2.666	2.580	2.964
6840000	amtliche Bekanntmachungen	4.320	4.820	5.840
6850000	Reisekosten		1.450	1.531
6850099	Reisekosten	2.050		
6860100	Aufw. für Verfügungsmittel	2.400	2.700	2.798
6861000	Aufw. für Öffentlichkeitsarbeit	1.000	1.000	1.142
6862000	Aufw. für Gästebewirtung (Repräsentation)			257
6869000	sonst. Aufwendungen für Repräsentation	6.600	9.650	10.810
6869100	Aufwendungen für Rad und Fun		6.000	6.830
6880000	Aufw. Für Fort- und Weiterbildung	14.620	10.840	9.799
6880010	Aufw. Für Fort- und Weiterbildung Wasserversorgung	100	100	80
6900100	Beiträge f. Gebäudebezogene Versicherungen	21.360	20.755	20.377
6901000	Kfz-Versicherungsbeiträge	7.008	11.365	3.884
6901010	Kfz-Versicherungsbeiträge Wasserversorgung	400	740	399
6909000	Beiträge für sonstige Versicherungen	25.434	25.622	24.480
6910000	Beitr. Wirtschaftsverb. & Berufsvertr, sonst. Vere	17.373	25.330	24.365
6970000	Einstellungen in sonst. Sonderposten	2.814		
6993000	übrige sonstige betriebliche Aufwendungen	574	574	3.192
6994000	Vollstreckungsgebühren	4.500	2.000	714
<b>14</b>	<b>Abschreibungen</b>	<b>1.108.248</b>	<b>919.604</b>	
6611000	Abschr. auf Konzessionen u. a. Schutzrechte	6.945		
6615000	Abschr. aktivierte Investzuw.,-zuschüsse u. -beitr	1.806		
6620000	Abschr. Gebäude u. -einr. , SachAnlag., InfrStrktV	866.729	714.844	
6620010	Abschr. Gebäude u. -einr. , SachAnlag., InfrStrktV Wasserversorgung	122.643	126.000	
6642000	Abschr. auf Betriebsausstattung	21.216		
6643000	Abschr. auf Fuhrpark	51.050	50.960	
6645000	Abschr. auf Geschäftsausstattung	15.287	6.300	
6650000	Abschreibung geringwertige Wirtschaftsgüter (GWG)	5.532	4.460	
6650010	Abschreibung geringwertige Wirtschaftsgüter (GWG) Wasserversorgung	1.200	1.200	
6690099	Abschreibungen Sonderinvest.programm	15.840	15.840	

## Haushaltsplan der Gemeinde Meinhard

<b>Ergebnishaushalt 2015</b>				
Meinhard				
Nr.	Bezeichnung	Ansatz 2015	Ansatz 2014	Ergebnis 2013
<b>15</b>	<b>Aufw.f. Zuweisungen und Zuschüsse s.bes.Finanzaufw</b>	<b>497.751</b>	<b>438.184</b>	<b>450.073</b>
7123000	Zuw. für lfd. Zwecke an Zweckverbände und dergl.	60.542	50.365	47.597
7128000	Zuschüsse für laufende Zwecke an übrige Bereiche	59.121	73.411	71.290
7128100	Zuschüsse für lfd. Zwecke an übrige Bereiche SKuSÜ	1.600	2.000	1.100
7170100	sonstige Erstattungen an den Bund	1.300	1.420	1.125
7171000	sonstige Erstattungen an das Land	800	800	1.021
7172000	sonstige Erstattungen an Gemeinden (GV)	372.700	308.500	326.144
7174000	sonstige Erst. an den sonstigen öffentl. Bereich			524
7178000	sonstige Erstattungen an übrigen Bereich	1.288	1.288	1.081
7179000	sonstige Erstattungen Lohnausfallkosten	400	400	191
<b>16</b>	<b>Steueraufw.einschl.Aufw.a.ges.Uml.verpfl.</b>	<b>2.633.050</b>	<b>2.564.200</b>	<b>2.370.294</b>
7353110	Kompensationsumlage	77.065	73.100	74.865
7354100	Kreisumlage	1.725.315	1.551.900	1.424.362
7354200	Schulumlage	757.770	821.400	764.011
7380100	Gewerbsteuerumlage	72.900	117.800	107.055
<b>18</b>	<b>Sonstige ordentliche Aufwendungen</b>	<b>8.854</b>	<b>8.141</b>	<b>5.677</b>
7020000	Grundsteuer	6.359	5.701	5.056
7030000	Kfz-Steuer	2.315	2.260	509
7030010	Kfz-Steuer Wasserversorgung	180	180	112
<b>19</b>	<b>Summe der ordentlichen Aufwendungen (Nr. 11 - 18)</b>	<b>7.955.632</b>	<b>7.547.650</b>	<b>6.585.704</b>
<b>20</b>	<b>Verwaltungsergebnis (Nr. 10 J. Nr. 19)</b>	<b>-338.539</b>	<b>-201.550</b>	<b>-130.739</b>
<b>21</b>	<b>Finanzerträge</b>	<b>-11.200</b>	<b>-14.100</b>	<b>-54.928</b>
5710100	Bankzinsen	-1.500	-2.600	-2.038
5761000	Säumniszuschläge	-3.000	-2.500	-2.829
5761100	Vollstreckungsgebühren	-500	-200	-263
5762000	Mahngebühren öff.-rechtl.	-4.000	-6.000	-4.016
5762100	Mahngebühren privat-rechtl.	-100	-100	
5763000	Verzinsung von Steuernachforderungen u. -erstatt.	-1.000	-1.000	-45.052
5790900	Übrige sonstige Zinsen und ähnl. Erträge	-1.100	-1.700	-730
<b>22</b>	<b>Zinsen und andere Finanzaufwendungen</b>	<b>668.300</b>	<b>706.000</b>	<b>820.097</b>
7710099	Kreditzinsen "Zinsdienstumlage"	9.800	10.200	5.089
7710100	Darlehenszinsen	481.000	520.000	509.024
7710110	Swapzinsen	129.700	130.000	254.940
7710200	Zinsen Kassenkredit u. Sollzinsen	30.000	30.000	32.074
7731000	Ansparraten			17.240
7731001	Ansparraten Planung	15.800	15.800	
7790000	sonst. Zinsen & ähnl. Aufwendungen			423
7790010	Erstattungszinsen Gewerbesteueranlagung	2.000		1.308
<b>23</b>	<b>Finanzergebnis (Nr. 21 - Nr. 22)</b>	<b>657.100</b>	<b>691.900</b>	<b>765.169</b>
<b>24</b>	<b>Gesamtbetr. d. ordentl Erträge (Nr. 10 + Nr. 21)</b>	<b>-8.305.371</b>	<b>-7.763.300</b>	<b>-6.771.372</b>
<b>25</b>	<b>Gesamtb. d. ordentl. Aufwendung. (Nr. 19 + Nr. 22)</b>	<b>8.623.932</b>	<b>8.253.650</b>	<b>7.405.802</b>

## Haushaltsplan der Gemeinde Meinhard

<b>Ergebnishaushalt 2015</b>				
Meinhard				
Nr.	Bezeichnung	Ansatz 2015	Ansatz 2014	Ergebnis 2013
<b>26</b>	<b>Ordentliches Ergebnis (Nr. 24 ./i. Nr. 25)</b>	<b>318.561</b>	<b>490.350</b>	<b>634.429</b>
<b>27</b>	<b>Außerordentliche Erträge</b>			<b>-50.844</b>
5980100	Erträge aus Herabs.u.Auflös.v.Rückst.für Instandh.			-50.382
5989000	sonstige periodenfremde Erträge			-462
<b>28</b>	<b>Außerordentliche Aufwendungen</b>			<b>7.796</b>
7970000	periodenfremde Aufwendungen			7.796
<b>29</b>	<b>Außerordentliches Ergebnis (Nr. 27 ./i. Nr. 28)</b>			<b>-43.048</b>
<b>30</b>	<b>Jahresergebnis (Nr. 26 und Nr. 29)</b>	<b>318.561</b>	<b>490.350</b>	<b>591.382</b>
<b>31</b>	<b>Erlöse der internen Leistungsbeziehungen</b>	<b>-1.698.185</b>	<b>-1.775.175</b>	
9101010	Erträge ILV Gemeindevorstand	-74.176	-69.160	
9101020	Erträge ILV Hauptverwaltung	-108.569	-95.839	
9101030	Erträge ILV Kämmerei	-36.350	-34.556	
9101040	Erträge ILV Gemeindekasse	-88.830	-106.615	
9101050	Erträge ILV Steuerverwaltung	-53.022	-49.408	
9101060	Erträge ILV Liegenschaftsverwaltung	-41.496	-33.635	
9101070	Erträge ILV Bauverwaltung	-49.704	-36.335	
9101090	Erträge ILV EWO/Bürgerbüro	-91	-78	
9101100	Erträge ILV Standesamt	-103	-97	
9101110	Erträge ILV Bauhof	-348.261	-302.101	
9101120	Erträge ILV Fuhrpark Bauhof	-65.380	-67.820	
9102000	Erträge ILV Zuordnung der Zinsaufwendungen	-557.969	-706.000	
9103000	Erträge ILV Wald	-575	-575	
9104000	Erträge ILV Oberflächenwasser, Gemeindestraßen	-192.000	-198.000	
9105000	Erträge ILV Anteil Sport in BGH/DGH	-74.956	-74.956	
<b>32</b>	<b>Kosten der internen Leistungsbeziehungen</b>	<b>1.698.185</b>	<b>1.775.175</b>	
9201010	Kosten ILV Gemeindevorstand	74.176	69.160	
9201020	Kosten ILV Hauptverwaltung	108.569	95.839	
9201030	Kosten ILV Kämmerei	36.350	34.556	
9201040	Kosten ILV Gemeindekasse	88.830	106.615	
9201050	Kosten ILV Steuerverwaltung	53.022	49.408	
9201060	Kosten ILV Liegenschaftsverwaltung	41.496	33.635	
9201070	Kosten ILV Bauverwaltung	49.704	36.335	
9201090	Kosten ILV EWO/Bürgerbüro	91	78	
9201100	Kosten ILV Standesamt	103	97	
9201110	Kosten ILV Bauhof	348.261	302.101	
9201120	Kosten ILV Fuhrpark Bauhof	65.380	67.820	
9202000	Kosten ILV Zuordnung der Zinsaufwendungen	557.969	706.000	
9203000	Kosten ILV Wald	575	575	
9204000	Kosten ILV Oberflächenwasser, Gemeindestraßen	192.000	198.000	
9205000	Kosten ILV Anteil Sport in BGH/DGH	74.956	74.956	
<b>34</b>	<b>Jahresergebnis nach internen Leistungsbeziehungen</b>	<b>318.561</b>	<b>490.350</b>	<b>591.382</b>

# **Finanzhaushalt**

## Haushaltsplan der Gemeinde Meinhard

<b>Finanzhaushalt 2015 -indirekt-</b>				
Meinhard				
Nr.	Bezeichnung	HHansatz 2015	HHansatz 2014	Ergebnis Jahresabschl. 2013
01	1 Geplantes Jahresergebnis des Ergebnishaushaltes	-318.561	-490.350	-591.382
02	2 +/- Abschreibungen/Zuschreibungen auf Vermögensgegenstände d. Anlagevermögens	1.108.248	919.604	
03	3 - Erträge aus der Auflösung von Sonderposten	-607.350	-440.485	
04	4 +/- Zunahme/Abnahme von Rückstellungen	17.357	91.897	168.815
05	5 -/+ Erträge/Aufwendungen aus dem Abgang von Vermögensgegenständen			
05A	des Anlagevermögens			
06	6 +/- sonstige nicht zahlungswirksame Aufwendungen und Erträge	18.614	15.800	13.507
06A	(einschließlich sonstige außerordentliche Erträge und Aufwendungen)			
07	7 -/+ Zunahme/Abnahme der Vorräte, der Forderungen aus Lieferungen und	-138.000	-138.000	-213.685
07A	Leistungen sowie anderer Aktiva, die nicht der Investitions- oder			
07B	Finanzierungstätigkeit zuzuordnen sind			
08	8 +/- Zunahme/Abnahme der Verbindlichkeiten aus Lieferungen und			-3.530.238
08A	Leistungen sowie anderer Passiva, die nicht der Investitions- oder			
08B	Finanzierungstätigkeit zuzuordnen sind			
09A	Zahlungsmittelfluss aus laufender Verwaltungstätigkeit Muster 16	80.308	-41.534	-672.328
<b>09</b>	<b>9 Zahlungsmittelfluss aus laufender Verwaltungstätigkeit (Nr. 1 bis 8)</b>	<b>80.308</b>	<b>-41.534</b>	<b>-4.152.983</b>
09C	Korrektur gemischte Konten			3.480.655
<b>09S</b>	<b>Summe FinMittelfluss aus lfd. Verwaltungstätigkeit</b>	<b>80.308</b>	<b>-41.534</b>	<b>-672.328</b>
10	10 Einzahlungen aus Investitionszuweisungen und -zuschüssen	164.050	91.600	301.141
10A	sowie aus Investitionsbeiträgen			
11	11 + Einz. aus Abgängen von Vermögensgegenständen des Sachanlagevermögens			65.294
11A	und des immateriellen Anlagevermögens			
12	12 - Auszahlungen für Investitionen in das Sachanlagevermögen	-674.900	-405.600	-663.061
12A	und immaterielle Anlagevermögen			
13	13 + Einzahlungen aus Abgängen von Vermögegenständen des			
13A	Finanzanlagevermögens			
14	14 - Auszahlungen für Investitionen in das Finanzanlagevermögen	-10.050	-6.800	-5.897
	(davon: Auszahlungen aus der Gewährung von Krediten)			
<b>15</b>	<b>15 Zahlungsmittelfluss aus Investitionstätigkeit (Nr. 10 bis 14)</b>	<b>-520.900</b>	<b>-320.800</b>	<b>-302.523</b>
16	16 Einzahlungen aus der Aufnahme von Krediten und wirtschaftlich	520.900	1.041.180	724.000
16A	vergleichbaren Vorgängen			
17	17 - Auszahlungen aus der Tilgung von Krediten und wirtschaftlich	-522.550	-1.292.030	-568.493
17A	vergleichbaren Vorgängen			
<b>18</b>	<b>18 Zahlungsmittelfluss aus Finanzierungstätigkeit (Nr. 16 und Nr. 17)</b>	<b>-1.650</b>	<b>-250.850</b>	<b>155.507</b>
18A	19 Geplanter Zahlungsmittelüberschuss/Zahlungsmittelbedarf des	-442.242	-613.184	-819.344
18B	Haushaltsjahres (Summe aus Nr. 9, 15 und 18)			
<b>19</b>	<b>20 Geplanter Zahlungsmittelbestand am Anfang des Haushaltsjahres</b>	<b>1.083.995</b>	<b>-179.000</b>	
<b>20</b>	<b>21 Geplanter Zahlungsmittelbestand am Ende des Haushaltsjahres</b>	<b>641.753</b>	<b>-792.184</b>	<b>-819.344</b>
<b>20A</b>	<b>(Nr. 19 und Nr. 20)</b>			
<b>21</b>	<b>Nachrichtlich:</b>			
21A	Einzahl. a.fremd. Finanzmitteln inkl. Kassenkrediten Vorvorjahr	---	---	18.725.362
22	Auszahl. a.fremd. Finanzmitteln inkl. Kassenkrediten Vorvorjahr	---	---	-17.327.642
23	Zahlgs.übersch./fehlbetr.a.haush.unwirks.Zahl.Vorvorjahr	---	---	1.397.720

## Haushaltsplan der Gemeinde Meinhard

### Finanzhaushalt 2015 -indirekt-

Meinhard

Nr.	Bezeichnung	HHansatz 2015	HHansatz 2014	Ergebnis Jahresabschl. 2013
24	Zahlungsmittelbestand Eröffnungsbilanz	---	---	
25	Zahlungsmittelbestand am Anfang des Vorvorjahres	---	---	611.508
26	Zahlungsmittelbestand am Ende des Vorvorjahres	---	---	1.189.884

## Haushaltsplan der Gemeinde Meinhard

<b>Finanzhaushalt 2015 -direkt-</b>					
Meinhard					
Nr.	Konten	Bezeichnung	HHansatz 2015	HHansatz 2014	Ergebnis Jahresabschl. 2013
01	810	Privatrechtliche Leistungsentgelte	188.245,00	185.550,00	164.195,83
02	811	Öffentlich-rechtliche Leistungsentgelte	1.697.590,00	1.717.795,00	1.684.864,90
03	812	Kostensatzleistungen und -erstattungen	108.643,00	99.500,00	194.232,36
04	814	Einzahlungen aus Steuern und steuerähnlichen Erträgen	3.155.400,00	2.985.500,00	2.679.533,88
		einschließlich Erträgen aus gesetzlichen Umlagen	0,00	0,00	0,00
05	815	Einzahlungen aus Transferleistungen	125.600,00	117.600,00	121.818,39
06	816	Zuweisungen und Zuschüsse für laufende Zwecke und allgemeine Umlagen	2.264.943,00	2.039.107,00	1.688.056,46
07	817	Zinsen und sonstige Finanzeinzahlungen	11.200,00	14.100,00	63.091,49
08	813, 828	Sonstige ordentliche Einzahlungen und sonstige außerordentliche Einzahlungen,	146.400,00	151.410,00	151.489,36
		die sich nicht aus Investitionstätigkeit ergeben	0,00	0,00	0,00
<b>09</b>		<b>Summe der Einzahlungen aus laufender Verwaltungstätigkeit (Nrn. 1 bis 8)</b>	<b>7.698.021,00</b>	<b>7.310.562,00</b>	<b>6.747.282,67</b>
10	830	Personalauszahlungen	-2.243.031,00	-2.016.675,00	-1.746.077,15
11	831	Versorgungsauszahlungen	-341.855,00	-304.495,00	-271.173,40
12	832	Auszahlungen für Sach- und Dienstleistungen	-1.102.672,00	-1.192.201,00	-1.672.327,23
13	833	Auszahlungen für Transferleistungen	0,00	0,00	0,00
14	834	Auszahlungen für Zuweisungen und Zuschüsse für laufende Zwecke	-497.751,00	-438.184,00	-455.303,60
		sowie besondere Finanzauszahlungen	0,00	0,00	0,00
15	835	Auszahlungen f. Steuern einschl. Auszahlungen aus gesetzl. Umlageverpflichtungen	-2.633.050,00	-2.564.200,00	-2.291.954,01
16	836	Zinsen und ähnliche Auszahlungen	-790.500,00	-828.200,00	-973.223,66
17	837, 848	Sonstige ordentliche Auszahlungen und sonstige außerordentliche Auszahlungen,	0,00	0,00	0,00
		die sich nicht aus Investitionstätigkeit ergeben	-8.854,00	-8.141,00	-9.551,32
<b>18</b>		<b>Summe der Auszahlungen aus laufender Verwaltungstätigkeit (Nrn. 10 bis 17)</b>	<b>-7.617.713,00</b>	<b>-7.352.096,00</b>	<b>-7.419.610,37</b>
<b>19</b>		<b>Zahlungsmittelüberschuss oder Zahlungsmittelbedarf aus laufender</b>	<b>80.308,00</b>	<b>-41.534,00</b>	<b>-672.327,70</b>
		<b>Verwaltungstätigkeit (Saldo aus Nrn. 9 und 18)</b>	<b>0,00</b>	<b>0,00</b>	<b>0,00</b>
20	820	Einzahlungen aus Investitionszuweisungen und -zuschüssen	164.050,00	91.600,00	301.140,60
		sowie aus Investitionsbeiträgen	0,00	0,00	0,00
21	822	Einzahlungen aus Abgängen von Vermögensgegenständen des Sachanlagevermögens	0,00	0,00	65.293,70
		und des immateriellen Anlagevermögens	0,00	0,00	0,00
22	823	Einzahlungen aus Abgängen von Vermögensgegenständen des Finanzanlagevermögens	0,00	0,00	0,00
<b>23</b>		<b>Summe der Einzahlungen aus Investitionstätigkeit (Nrn. 20 bis 22)</b>	<b>164.050,00</b>	<b>91.600,00</b>	<b>366.434,30</b>
24	841	Auszahlungen für den Erwerb von Grundstücken und Gebäuden	-29.500,00	-22.000,00	-25.268,45
25	842	Auszahlungen für Baumaßnahmen	-517.300,00	-273.300,00	-537.944,73
26	840, 843	Auszahlungen für Investitionen in das sonstige Sachanlagevermögen	-128.100,00	-110.300,00	-99.847,48
		und immaterielle Anlagevermögen	0,00	0,00	0,00
27	844	Auszahlungen für Investitionen in das Finanzanlagevermögen	-10.050,00	-6.800,00	-5.896,73
<b>28</b>		<b>Summe der Auszahlungen aus Investitionstätigkeit (Nrn.24 bis 27)</b>	<b>-684.950,00</b>	<b>-412.400,00</b>	<b>-668.957,39</b>
<b>29</b>		<b>Zahlungsmittelüberschuss oder Zahlungsmittelbedarf aus</b>	<b>-520.900,00</b>	<b>-320.800,00</b>	<b>-302.523,09</b>

## Haushaltsplan der Gemeinde Meinhard

<b>Finanzhaushalt 2015 -direkt-</b>					
Meinhard					
Nr.	Konten	Bezeichnung	HHansatz 2015	HHansatz 2014	Ergebnis Jahresabschl. 2013
		<b>Investitionstätigkeit (Saldo aus Nrn. 23 und 28)</b>	<b>0,00</b>	<b>0,00</b>	<b>0,00</b>
<b>30</b>		<b>Zahlungsmittelüberschuss oder Zahlungsmittelbedarf (Summe aus Nrn. 19 und 29)</b>	<b>-440.592,00</b>	<b>-362.334,00</b>	<b>-974.850,79</b>
31	826	Einzahlungen aus der Aufnahme von Krediten und wirtschaftlich vergleichbaren Vorgängen für Investitionen	520.900,00	1.041.180,00	724.000,00
			0,00	0,00	0,00
32	846	Auszahlungen für die Tilgung von Krediten und wirtschaftlich vergleichbaren Vorgängen für Investitionen	-522.550,00	-1.292.030,00	-568.493,33
			0,00	0,00	0,00
<b>33</b>		<b>Zahlungsmittelüberschuss oder Zahlungsmittelbedarf aus Finanzierungstätigkeit (Saldo aus Nrn. 31 und 32)</b>	<b>-1.650,00</b>	<b>-250.850,00</b>	<b>155.506,67</b>
			<b>0,00</b>	<b>0,00</b>	<b>0,00</b>
<b>34</b>		<b>Änderung des Zahlungsmittelbestandes zum Ende des Haushaltsjahres</b>	<b>-442.242,00</b>	<b>-613.184,00</b>	<b>-819.344,12</b>
		<b>(Summe aus Nrn. 30 und 33)</b>	<b>0,00</b>	<b>0,00</b>	<b>0,00</b>
35		Geplanter Anfangsbestand an Zahlungsmitteln zu Beginn des Haushaltsjahres	1.083.995,00	-179.000,00	0,00
36		Geplante Veränderung des Bestandes an Zahlungsmitteln (Nr. 34)	-442.242,00	-613.184,00	-819.344,12
<b>37</b>		<b>Geplanter Endbestand an Zahlungsmitteln am Ende des Haushaltsjahres</b>	<b>0,00</b>	<b>0,00</b>	<b>0,00</b>
		<b>(Summe aus den Summen Nrn. 35 und 36)</b>	<b>641.753,00</b>	<b>-792.184,00</b>	<b>-819.344,12</b>



# Investitionen

## Haushaltsplan der Gemeinde Meinhard

<b>Investitionen</b>							
Meinhard							
Bezeichnung	Nr. Bezeichnung	Ansatz 2015	Ansatz 2014	Finanzplan 2016	Finanzplan 2017	Finanzplan 2018	Verpflichtungs- Ermächtigungen
Versorgungsrücklage Beamte Gemeindevorstand	0110100001 Versorgungsrückl	-4.680,00	-2.950,00	-4.680,00	-4.680,00	-4.680,00	0,00
27 Ausz.f. Invest. i. d. Finanzanl. Verm.	27 27 Ausz.f. Invest. i. d. Fin.	-4.680,00	-2.950,00	-4.680,00	-4.680,00	-4.680,00	0,00
Versorgungsrücklage Beamte Hauptverwaltung	0110200001 Versorgungsrückl	-3.030,00	-2.300,00	-3.030,00	-3.030,00	-3.030,00	0,00
27 Ausz.f. Invest. i. d. Finanzanl. Verm.	27 27 Ausz.f. Invest. i. d. Fin.	-3.030,00	-2.300,00	-3.030,00	-3.030,00	-3.030,00	0,00
Versorgungsrücklage Beamte Kämmerei	0110300001 Versorgungsrückl	-1.660,00	-1.300,00	-1.660,00	-1.660,00	-1.660,00	0,00
27 Ausz.f. Invest. i. d. Finanzanl. Verm.	27 27 Ausz.f. Invest. i. d. Fin.	-1.660,00	-1.300,00	-1.660,00	-1.660,00	-1.660,00	0,00
Büromaschinen, DV- u. Kommunikationsanlagen	0110400001 Büromaschinen,	-2.000,00	-2.000,00	-2.000,00	-5.000,00	-2.000,00	0,00
26 Ausz.f. Invest. i. d. sonst. Sachanl. vermö.	26 26 Ausz.f. Invest. i. d. son.	-2.000,00	-2.000,00	-2.000,00	-5.000,00	-2.000,00	0,00
Büromöbel u. sonst. Ausstattungsgegenstände	0110400002 Büromöbel u. son	-2.000,00	0,00	-2.000,00	-2.000,00	-2.000,00	0,00
26 Ausz.f. Invest. i. d. sonst. Sachanl. vermö.	26 26 Ausz.f. Invest. i. d. son.	-2.000,00	0,00	-2.000,00	-2.000,00	-2.000,00	0,00
Investitionskostenzuschuss IKZ EDV	0110400004 Investitionskosten	-2.740,00	0,00	-2.740,00	-2.740,00	-2.740,00	0,00
26 Ausz.f. Invest. i. d. sonst. Sachanl. vermö.	26 26 Ausz.f. Invest. i. d. son.	-2.740,00	0,00	-2.740,00	-2.740,00	-2.740,00	0,00
Schneepflug	0110500002 Schneepflug	0,00	-5.000,00	0,00	0,00	0,00	0,00
26 Ausz.f. Invest. i. d. sonst. Sachanl. vermö.	26 26 Ausz.f. Invest. i. d. son.	0,00	-5.000,00	0,00	0,00	0,00	0,00
Kipp-Pritsche	0110500003 Kipp-Pritsche	0,00	-5.000,00	0,00	0,00	0,00	0,00
26 Ausz.f. Invest. i. d. sonst. Sachanl. vermö.	26 26 Ausz.f. Invest. i. d. son.	0,00	-5.000,00	0,00	0,00	0,00	0,00
Geräte	0110500004 Geräte	-5.000,00	-5.000,00	-5.000,00	-5.000,00	-5.000,00	0,00
26 Ausz.f. Invest. i. d. sonst. Sachanl. vermö.	26 26 Ausz.f. Invest. i. d. son.	-5.000,00	-5.000,00	-5.000,00	-5.000,00	-5.000,00	0,00
Balkenmäher	0110500005 Balkenmäher	0,00	-8.000,00	0,00	0,00	0,00	0,00
26 Ausz.f. Invest. i. d. sonst. Sachanl. vermö.	26 26 Ausz.f. Invest. i. d. son.	0,00	-8.000,00	0,00	0,00	0,00	0,00
Stapler	0110500006 Stapler	0,00	-8.000,00	0,00	0,00	0,00	0,00
26 Ausz.f. Invest. i. d. sonst. Sachanl. vermö.	26 26 Ausz.f. Invest. i. d. son.	0,00	-8.000,00	0,00	0,00	0,00	0,00
Schlepper	0110500007 Schlepper	0,00	0,00	-20.000,00	0,00	0,00	0,00
26 Ausz.f. Invest. i. d. sonst. Sachanl. vermö.	26 26 Ausz.f. Invest. i. d. son.	0,00	0,00	-20.000,00	0,00	0,00	0,00
Pritsche	0110500008 Pritsche	0,00	0,00	-16.000,00	0,00	0,00	0,00
26 Ausz.f. Invest. i. d. sonst. Sachanl. vermö.	26 26 Ausz.f. Invest. i. d. son.	0,00	0,00	-16.000,00	0,00	0,00	0,00
Schleppdach Bauhof	0110500009 Schleppdach Bau	0,00	0,00	-45.000,00	0,00	0,00	0,00
25 Auszahlungen für Baumaßnahmen	25 25 Auszahlungen für Baumaßnahmen	0,00	0,00	-45.000,00	0,00	0,00	0,00
Unimog (Räumchild, Streuvorrichtung)	0110500011 Unimog (Räumsc	0,00	0,00	-163.000,00	0,00	0,00	0,00
26 Ausz.f. Invest. i. d. sonst. Sachanl. vermö.	26 26 Ausz.f. Invest. i. d. son.	0,00	0,00	-163.000,00	0,00	0,00	0,00

## Haushaltsplan der Gemeinde Meinhard

<b>Investitionen</b>							
Meinhard							
Bezeichnung	Nr. Bezeichnung	Ansatz 2015	Ansatz 2014	Finanzplan 2016	Finanzplan 2017	Finanzplan 2018	Verpflichtungs-Ermächtigungen
Serveranlage Interkommunale Zusammenarbeit EDV	0110600001 Serveranlage Inte	0,00	0,00	0,00	0,00	0,00	0,00
20 Einz.a.Inv.zuw.u.-zusch.s.a.Inv.beitr.	20 20	47.400,00	0,00	47.400,00	47.400,00	47.400,00	0,00
26 Ausz.f.Invest.i.d.sonst.Sachant.vermö	26 26 Ausz.f.Invest.i.d.son	47.400,00	0,00	47.400,00	47.400,00	47.400,00	0,00
Versorgungsrücklage Beamte Standesamt	0220200001 Versorgungsrückl	-430,00	-250,00	-430,00	-430,00	-430,00	0,00
27 Ausz.f.Invest.i.d.Finanzanl.Verm.	27 27 Ausz.f.Invest.i.d.Fin	-430,00	-250,00	-430,00	-430,00	-430,00	0,00
Anschaffung von Ausrüstungsgegenständen	0230100001 Anschaffung von	-2.500,00	-2.500,00	-2.500,00	-2.500,00	-2.500,00	0,00
26 Ausz.f.Invest.i.d.sonst.Sachant.vermö	26 26 Ausz.f.Invest.i.d.son	-2.500,00	-2.500,00	-2.500,00	-2.500,00	-2.500,00	0,00
Beschaffung Funkgeräte	0230100002 Beschaffung Fun	-10.000,00	0,00	-10.000,00	0,00	0,00	0,00
26 Ausz.f.Invest.i.d.sonst.Sachant.vermö	26 26 Ausz.f.Invest.i.d.son	-10.000,00	0,00	-10.000,00	0,00	0,00	0,00
Tragkraftspritze Feuerwehr Grebendorf	0230100010 Tragkraftspritze F	0,00	-12.000,00	0,00	0,00	0,00	0,00
26 Ausz.f.Invest.i.d.sonst.Sachant.vermö	26 26 Ausz.f.Invest.i.d.son	0,00	-12.000,00	0,00	0,00	0,00	0,00
Löschfahrzeug Feuerwehr Frieda	0230100012 Löschfahrzeug Fe	0,00	0,00	-150.000,00	0,00	0,00	0,00
26 Ausz.f.Invest.i.d.sonst.Sachant.vermö	26 26 Ausz.f.Invest.i.d.son	0,00	0,00	-150.000,00	0,00	0,00	0,00
Einsatzleitfahrzeug Feuerwehr Grebendorf	0230100013 Einsatzleitfahrzeu	0,00	0,00	-50.000,00	0,00	0,00	0,00
26 Ausz.f.Invest.i.d.sonst.Sachant.vermö	26 26 Ausz.f.Invest.i.d.son	0,00	0,00	-50.000,00	0,00	0,00	0,00
Löschfahrzeug Feuerwehr Neuerode	0230100014 Löschfahrzeug Fe	0,00	0,00	0,00	-100.000,00	0,00	0,00
26 Ausz.f.Invest.i.d.sonst.Sachant.vermö	26 26 Ausz.f.Invest.i.d.son	0,00	0,00	0,00	-100.000,00	0,00	0,00
Tragbare Handlampen	0230100015 Tragbare Handla	0,00	-12.300,00	0,00	0,00	0,00	0,00
26 Ausz.f.Invest.i.d.sonst.Sachant.vermö	26 26 Ausz.f.Invest.i.d.son	0,00	-12.300,00	0,00	0,00	0,00	0,00
Feuerwehrspinde Feuerwehr Motzenrode	0230100016 Feuerwehrspinde	0,00	-3.500,00	-3.500,00	0,00	0,00	0,00
26 Ausz.f.Invest.i.d.sonst.Sachant.vermö	26 26 Ausz.f.Invest.i.d.son	0,00	-3.500,00	-3.500,00	0,00	0,00	0,00
Tauchpumpe Feuerwehr Frieda	0230100017 Tauchpumpe Feu	0,00	-1.700,00	0,00	0,00	0,00	0,00
26 Ausz.f.Invest.i.d.sonst.Sachant.vermö	26 26 Ausz.f.Invest.i.d.son	0,00	-1.700,00	0,00	0,00	0,00	0,00
Nasssauger Feuerwehr OTG	0230100018 Nasssauger Feuer	-2.000,00	0,00	0,00	0,00	0,00	0,00
26 Ausz.f.Invest.i.d.sonst.Sachant.vermö	26 26 Ausz.f.Invest.i.d.son	-2.000,00	0,00	0,00	0,00	0,00	0,00
Hebekissen Feuerwehr OTF	0230100019 Hebekissen Feue	-2.600,00	0,00	0,00	0,00	0,00	0,00
26 Ausz.f.Invest.i.d.sonst.Sachant.vermö	26 26 Ausz.f.Invest.i.d.son	-2.600,00	0,00	0,00	0,00	0,00	0,00
Rettungsboot	0230100020 Rettungsboot	0,00	0,00	0,00	0,00	0,00	0,00
20 Einz.a.Inv.zuw.u.-zusch.s.a.Inv.beitr.	20 20	8.200,00	0,00	0,00	0,00	0,00	0,00
26 Ausz.f.Invest.i.d.sonst.Sachant.vermö	26 26 Ausz.f.Invest.i.d.son	-8.200,00	0,00	0,00	0,00	0,00	0,00
Puppenecke Kindergarten Frieda	0610100019 Puppenecke Kind	0,00	0,00	-2.000,00	0,00	0,00	0,00

## Haushaltsplan der Gemeinde Meinhard

<b>Investitionen</b>							
Meinhard							
Bezeichnung	Nr. Bezeichnung	Ansatz 2015	Ansatz 2014	Finanzplan 2016	Finanzplan 2017	Finanzplan 2018	Verpflichtungs-Ermächtigungen
26 Ausz.f.Invest.i.d.sonst.Sachanl.vermö	26 26 Ausz.f.Invest.i.d.son	0,00	0,00	-2.000,00	0,00	0,00	0,00
Außenspielgeräte Kindergarten OTG	0610100020 Außenspielgeräte	0,00	0,00	-12.000,00	0,00	0,00	0,00
26 Ausz.f.Invest.i.d.sonst.Sachanl.vermö	26 26 Ausz.f.Invest.i.d.son	0,00	0,00	-12.000,00	0,00	0,00	0,00
Ergänzung u. Beschaffung von Spielgeräten	0630100001 Ergänzung u. Bes	0,00	-5.000,00	-5.000,00	-5.000,00	-5.000,00	0,00
26 Ausz.f.Invest.i.d.sonst.Sachanl.vermö	26 26 Ausz.f.Invest.i.d.son	0,00	-5.000,00	-5.000,00	-5.000,00	-5.000,00	0,00
Tische Wasserspielanlage Spielplatz OTJ	0630100009 Tische Wasserspi	0,00	0,00	-3.000,00	0,00	0,00	0,00
26 Ausz.f.Invest.i.d.sonst.Sachanl.vermö	26 26 Ausz.f.Invest.i.d.son	0,00	0,00	-3.000,00	0,00	0,00	0,00
Sandkastenelemente f. Sandbagger OTH	0630100010 Sandkastenelem	0,00	0,00	-1.300,00	0,00	0,00	0,00
26 Ausz.f.Invest.i.d.sonst.Sachanl.vermö	26 26 Ausz.f.Invest.i.d.son	0,00	0,00	-1.300,00	0,00	0,00	0,00
Sitzgruppe für Bergspielplatz Grebendorf	0630100011 Sitzgruppe für Be	0,00	0,00	-2.000,00	0,00	0,00	0,00
26 Ausz.f.Invest.i.d.sonst.Sachanl.vermö	26 26 Ausz.f.Invest.i.d.son	0,00	0,00	-2.000,00	0,00	0,00	0,00
Kletterkombi Spielplatz OTG	0630100012 Kletterkombi Spie	0,00	0,00	-10.000,00	0,00	0,00	0,00
26 Ausz.f.Invest.i.d.sonst.Sachanl.vermö	26 26 Ausz.f.Invest.i.d.son	0,00	0,00	-10.000,00	0,00	0,00	0,00
Kosten der Allgemeinen Bauleitplanung	0910100001 Kosten der Allge	-5.000,00	-5.000,00	-5.000,00	-5.000,00	-5.000,00	0,00
25 Auszahlungen für Baumaßnahmen	25 25 Auszahlungen für Baumaßnahmen	-5.000,00	-5.000,00	-5.000,00	-5.000,00	-5.000,00	0,00
Neukonzeption BGH Werratal DE Schwebda	0910200001 Neukonzeption B	-30.000,00	0,00	0,00	0,00	0,00	0,00
25 Auszahlungen für Baumaßnahmen	25 25 Auszahlungen für Baumaßnahmen	-30.000,00	0,00	0,00	0,00	0,00	0,00
Grünordnerische Planung	0910200007 Grünordnerische	-300,00	-300,00	0,00	0,00	0,00	0,00
25 Auszahlungen für Baumaßnahmen	25 25 Auszahlungen für Baumaßnahmen	-300,00	-300,00	0,00	0,00	0,00	0,00
Dorfentwicklung Meinhard	0910200010 Dorfentwicklung	-7.400,00	-20.400,00	-37.000,00	-37.000,00	-37.000,00	0,00
20 Einz.s.Inv.zuw.u.-zusch.s.a.Inv.beitr.	20 20 Einz.s.Inv.zuw.u.-zu	12.600,00	34.600,00	63.000,00	63.000,00	63.000,00	0,00
25 Auszahlungen für Baumaßnahmen	25 25 Auszahlungen für Baumaßnahmen	-20.000,00	-55.000,00	-100.000,00	-100.000,00	-100.000,00	0,00
Beteiligung EAM	1120100002 Beteiligung EAM	-250,00	0,00	0,00	0,00	0,00	0,00
27 Ausz.f.Invest.i.d.Finanzanl.Verm.	27 27 Ausz.f.Invest.i.d.Fin	-250,00	0,00	0,00	0,00	0,00	0,00
Ankauf Pumpen, Schieberkreuze, Wasseruhren u.	1130100004 Ankauf Pumpen,	-5.000,00	-5.000,00	-5.000,00	-5.000,00	-5.000,00	0,00
26 Ausz.f.Invest.i.d.sonst.Sachanl.vermö	26 26 Ausz.f.Invest.i.d.son	-5.000,00	-5.000,00	-5.000,00	-5.000,00	-5.000,00	0,00
Erneuerung Wasserversorgungsnetz Allgeme	1130100005 Erneuerung Was	-15.000,00	-15.000,00	-15.000,00	-15.000,00	-15.000,00	0,00
25 Auszahlungen für Baumaßnahmen	25 25 Auszahlungen für Baumaßnahmen	-15.000,00	-15.000,00	-15.000,00	-15.000,00	-15.000,00	0,00
Schwerlastregale für das Wasserlager	1130100027 Schwerlastregale	0,00	-3.000,00	0,00	0,00	0,00	0,00
26 Ausz.f.Invest.i.d.sonst.Sachanl.vermö	26 26 Ausz.f.Invest.i.d.son	0,00	-3.000,00	0,00	0,00	0,00	0,00
Ersatz d. Werradückerung i.Z.d.Neubaus Werrabrücke	1130100029 Ersatz d. Werrad	0,00	-10.000,00	-10.000,00	0,00	0,00	0,00

## Haushaltsplan der Gemeinde Meinhard

<b>Investitionen</b>							
Meinhard							
Bezeichnung	Nr. Bezeichnung	Ansatz 2015	Ansatz 2014	Finanzplan 2016	Finanzplan 2017	Finanzplan 2018	Verpflichtungs-Ermächtigungen
25 Auszahlungen für Baumaßnahmen	25 25 Auszahlungen für Baumaßnahmen	0,00	-10.000,00	-10.000,00	0,00	0,00	0,00
Auslesegeräte	1130100030 Auslesegeräte	-3.500,00	0,00	0,00	0,00	0,00	0,00
26 Ausz.f. Invest.i.d.sonst.Sachant.vermö	26 26 Ausz.f. Invest.i.d.son	-3.500,00	0,00	0,00	0,00	0,00	0,00
Sanierung Abwasserbeseitigung Allgemein	1150100001 Sanierung Abwas	-10.000,00	-10.000,00	-10.000,00	-10.000,00	-10.000,00	0,00
25 Auszahlungen für Baumaßnahmen	25 25 Auszahlungen für Baumaßnahmen	-10.000,00	-10.000,00	-10.000,00	-10.000,00	-10.000,00	0,00
Neukonzeption Abwasserpumpstation OTG	1150100015 Neukonzeption A	0,00	-120.000,00	0,00	0,00	0,00	0,00
25 Auszahlungen für Baumaßnahmen	25 25 Auszahlungen für Baumaßnahmen	0,00	-120.000,00	0,00	0,00	0,00	0,00
Erw. Datenfernüberwachungsanl. Abwasserp. Frieda	1150100026 Erw. Datenfernüberwa	-14.000,00	-14.000,00	0,00	0,00	0,00	0,00
25 Auszahlungen für Baumaßnahmen	25 25 Auszahlungen für Baumaßnahmen	-14.000,00	-14.000,00	0,00	0,00	0,00	0,00
Belüftungsanlage - Druckleitung OTF-OTS	1150100028 Belüftungsanlage	0,00	-12.000,00	-12.000,00	0,00	0,00	0,00
25 Auszahlungen für Baumaßnahmen	25 25 Auszahlungen für Baumaßnahmen	0,00	-12.000,00	-12.000,00	0,00	0,00	0,00
Kanalbaumaßnahme BA Unterdorf 2015 Schwebda	1150100029 Kanalbaumaßnah	-400.000,00	0,00	0,00	0,00	0,00	0,00
25 Auszahlungen für Baumaßnahmen	25 25 Auszahlungen für Baumaßnahmen	-400.000,00	0,00	0,00	0,00	0,00	0,00
Ausbau im Unterdorf 13-18 OTM	1210100008 Ausbau im Unter	0,00	0,00	-68.000,00	0,00	0,00	0,00
25 Auszahlungen für Baumaßnahmen	25 25 Auszahlungen für Baumaßnahmen	0,00	0,00	-68.000,00	0,00	0,00	0,00
Umgestaltung Kirchplatz OTF	1210100024 Umgestaltung Kir	0,00	0,00	-5.000,00	0,00	0,00	0,00
25 Auszahlungen für Baumaßnahmen	25 25 Auszahlungen für Baumaßnahmen	0,00	0,00	-5.000,00	0,00	0,00	0,00
Erstellung Landschaftswall "Alter Bahnhof" Frieda	1210100025 Erstellung Landsc	-15.000,00	-15.000,00	0,00	0,00	0,00	0,00
25 Auszahlungen für Baumaßnahmen	25 25 Auszahlungen für Baumaßnahmen	-15.000,00	-15.000,00	0,00	0,00	0,00	0,00
Planung Hangstützmauer Bereich Anger Hitzelrode	1210100026 Planung Hangstüt	0,00	-5.000,00	-5.000,00	0,00	0,00	0,00
25 Auszahlungen für Baumaßnahmen	25 25 Auszahlungen für Baumaßnahmen	0,00	-5.000,00	-5.000,00	0,00	0,00	0,00
Straßenausbau Siedlung Jestädt	1210100028 Straßenausbau S	0,00	0,00	-10.000,00	0,00	0,00	0,00
25 Auszahlungen für Baumaßnahmen	25 25 Auszahlungen für Baumaßnahmen	0,00	0,00	-10.000,00	0,00	0,00	0,00
Straßenbeleuchtung Allgemein	1210200004 Straßenbeleucht	-5.000,00	-5.000,00	-5.000,00	-5.000,00	-5.000,00	0,00
25 Auszahlungen für Baumaßnahmen	25 25 Auszahlungen für Baumaßnahmen	-5.000,00	-5.000,00	-5.000,00	-5.000,00	-5.000,00	0,00
Drei historische Straßenlaternen "Am Rain" OTM	1210200005 Drei historische Straß	0,00	0,00	-5.000,00	0,00	0,00	0,00
24 Ausz.f.d.Erwerb v.Grundstücken u.Gebäuden	24 24 Ausz.f.d.Erwerb v.G	0,00	0,00	-5.000,00	0,00	0,00	0,00
2 Straßenleuchten Gartenstr. OTG	1210200007 2 Straßenleuchten	0,00	0,00	-8.000,00	0,00	0,00	0,00
24 Ausz.f.d.Erwerb v.Grundstücken u.Gebäuden	24 24 Ausz.f.d.Erwerb v.G	0,00	0,00	-8.000,00	0,00	0,00	0,00
3 Straßenleuchten Hochfeld OTF	1210200008 3 Straßenleuchten	-12.500,00	0,00	0,00	0,00	0,00	0,00
24 Ausz.f.d.Erwerb v.Grundstücken u.Gebäuden	24 24 Ausz.f.d.Erwerb v.G	-12.500,00	0,00	0,00	0,00	0,00	0,00

## Haushaltsplan der Gemeinde Meinhard

<b>Investitionen</b>							
Meinhard							
Bezeichnung	Nr. Bezeichnung	Ansatz 2015	Ansatz 2014	Finanzplan 2016	Finanzplan 2017	Finanzplan 2018	Verpflichtungs- Ermächtigungen
Zaunanlage Jüdischer Friedhof Jestädt	1320100006 Zaunanlage Jüdis	0,00	0,00	0,00	0,00	0,00	0,00
20 Einz.a.Inv.zuw.u.-zusch.s.a.Inv.beitr.	20 20 Einz.a.Inv.zuw.u.-zu	12.000,00	12.000,00	0,00	0,00	0,00	0,00
24 Ausz.f.d.Erwerb v.Grundstücken u.Gebäuden	24 24 Ausz.f.d.Erwerb v.G	-12.000,00	-12.000,00	0,00	0,00	0,00	0,00
Ausbau der Infrastruktur am Werratalsee	1520100001 Ausbau der Infr	0,00	-4.000,00	-4.000,00	-4.000,00	-4.000,00	0,00
25 Auszahlungen für Baumaßnahmen	25 25 Auszahlungen für Baumaßnahmen	0,00	-4.000,00	-4.000,00	-4.000,00	-4.000,00	0,00
Förderung Tourismus	1520100002 Förderung Touris	-3.000,00	-3.000,00	-3.000,00	-3.000,00	-3.000,00	0,00
25 Auszahlungen für Baumaßnahmen	25 25 Auszahlungen für Baumaßnahmen	-3.000,00	-3.000,00	-3.000,00	-3.000,00	-3.000,00	0,00
Förd touristischer Infrastruktur/Fachwerksanierung	1520100003 Förd touristischer Infra	0,00	-4.000,00	-4.000,00	-4.000,00	-4.000,00	0,00
26 Ausz.f.Invest.f.d.sonst.Sachanl.vermo	26 26 Ausz.f.Invest.f.d.son	0,00	-4.000,00	-4.000,00	-4.000,00	-4.000,00	0,00
Bootsanleger Frieda	1520100009 Bootsanleger Frie	0,00	0,00	-4.000,00	0,00	0,00	0,00
25 Auszahlungen für Baumaßnahmen	25 25 Auszahlungen für Baumaßnahmen	0,00	0,00	-4.000,00	0,00	0,00	0,00
Küchenumbau BGH OTG	1530100011 Küchenumbau B	0,00	0,00	-15.000,00	0,00	0,00	0,00
25 Auszahlungen für Baumaßnahmen	25 25 Auszahlungen für Baumaßnahmen	0,00	0,00	-15.000,00	0,00	0,00	0,00
Verkauf/Erwerb von Grundstücken	1530200002 Verkauf/Erwerb v.	-5.000,00	-10.000,00	-5.000,00	-5.000,00	-5.000,00	0,00
24 Ausz.f.d.Erwerb v.Grundstücken u.Gebäuden	24 24 Ausz.f.d.Erwerb v.G	-5.000,00	-10.000,00	-5.000,00	-5.000,00	-5.000,00	0,00
Drainage u Grundstücksentwässerungsanl Si	1530200003 Drainage u Grund	0,00	0,00	-15.000,00	0,00	0,00	0,00
25 Auszahlungen für Baumaßnahmen	25 25 Auszahlungen für Baumaßnahmen	0,00	0,00	-15.000,00	0,00	0,00	0,00
Allgemeine Investitionspauschale	1610100001 Allgemeine Invest	29.250,00	45.000,00	0,00	0,00	0,00	0,00
20 Einz.a.Inv.zuw.u.-zusch.s.a.Inv.beitr.	20 20 Einz.a.Inv.zuw.u.-zu	29.250,00	45.000,00	0,00	0,00	0,00	0,00
Investitionssbrukturpauschale für den ländl. Raum	1610100002 Investitionssbrukt	54.600,00	0,00	54.600,00	54.600,00	54.600,00	0,00
20 Einz.a.Inv.zuw.u.-zusch.s.a.Inv.beitr.	20 20 Einz.a.Inv.zuw.u.-zu	54.600,00	0,00	54.600,00	54.600,00	54.600,00	0,00
Darlehen (Kreditmarkt)	1620100001 Darlehen (Kredit)	89.900,00	-159.200,00	338.490,00	-212.510,00	-321.010,00	0,00
31 Einz.a.d.Aufn.v.Kred.u.inn.Darf.u.wirtschaftl.	30 31 Einz.a.d.Aufn.v.Kred	520.900,00	320.800,00	743.890,00	202.090,00	89.090,00	0,00
32 Ausz.f.d.Tilg.v.Kred.u.inn.Darf.u.wirtschaftl.	31 32 Ausz.f.d.Tilg.v.Kred.	-431.000,00	-160.000,00	-405.400,00	-414.600,00	-420.100,00	0,00
Darlehen (Land)	1620100002 Darlehen (Land)	-78.350,00	-78.400,00	-70.700,00	-68.200,00	-65.600,00	0,00
32 Ausz.f.d.Tilg.v.Kred.u.inn.Darf.u.wirtschaftl.	31 32 Ausz.f.d.Tilg.v.Kred.	-78.350,00	-78.400,00	-70.700,00	-68.200,00	-65.600,00	0,00
Umschuldung Darlehen auf dem Kreditmarkt	1620100003 Umschuldung Da	0,00	0,00	0,00	0,00	0,00	0,00
31 Einz.a.d.Aufn.v.Kred.u.inn.Darf.u.wirtschaftl.	30 31 Einz.a.d.Aufn.v.Kred	0,00	720.380,00	0,00	0,00	0,00	0,00
32 Ausz.f.d.Tilg.v.Kred.u.inn.Darf.u.wirtschaftl.	31 32 Ausz.f.d.Tilg.v.Kred.	0,00	-720.380,00	0,00	0,00	0,00	0,00
Darlehen (Ansparraten) HLG	1620100008 Darlehen (Anspar	-138.000,00	-138.000,00	-138.000,00	-138.000,00	-138.000,00	0,00
12 Auszahlungen für Sach- und Dienstleistungen	12 12 Auszahlungen für Sach- und Dienst	0,00	0,00	0,00	0,00	-138.000,00	0,00

## Haushaltsplan der Gemeinde Meinhard

<b>Investitionen</b>							
Meinhard							
Bezeichnung	Nr. Bezeichnung	Ansatz 2015	Ansatz 2014	Finanzplan 2016	Finanzplan 2017	Finanzplan 2018	Verpflichtungs- Ermächtigungen
16 Zinsen und ähnliche Auszahlungen	16 16 Zinsen und ähnliche Auszahlun	-138.000,00	-138.000,00	-138.000,00	-138.000,00	0,00	0,00
Sonderinvestitionsprogramm Landesmittel	K162010005 Sonderinvestition	-12.250,00	-12.300,00	-12.250,00	-12.250,00	-12.250,00	0,00
32 Ausz.f.d.Tilg.v.Kred.u.inn.Darf., wirtschaftl.	31 32 Ausz.f.d.Tilg.v.Kred.	-12.250,00	-12.300,00	-12.250,00	-12.250,00	-12.250,00	0,00
Sonderinvestitionsprogramm Bundesmittel	K162010006 Sonderinvestition	-950,00	-950,00	-950,00	-950,00	-950,00	0,00
32 Ausz.f.d.Tilg.v.Kred.u.inn.Darf., wirtschaftl.	31 32 Ausz.f.d.Tilg.v.Kred.	-950,00	-950,00	-950,00	-950,00	-950,00	0,00

# **Teilergebnishaushalte und Teilfinanzhaushalte**



## Haushaltsplan der Gemeinde Meinhard

<b>Teilergebnishaushalt</b>				
<b>01 Innere Verwaltung</b>				
Meinhard				
Nr.	Bezeichnung	Ansatz 2015	Ansatz 2014	Ergebnis 2013
<b>01</b>	<b>Privatrechtliche Leistungsentgelte</b>	<b>-1.160</b>	<b>-840</b>	<b>-29.046</b>
5003000	Umsatzerlöse aus Überlassung Gebäude und Räume	-1.160	-840	-29.046
<b>02</b>	<b>Öffentlich-rechtliche Leistungsentgelte</b>	<b>-2.100</b>	<b>-2.100</b>	<b>-2.028</b>
5101000	öffentlich rechtliche Verwaltungsgebühren	-2.100	-2.100	-2.028
<b>03</b>	<b>Kostenersatzleistungen und -erstattungen</b>	<b>-46.548</b>		<b>-23.608</b>
5482000	Kostenerstattungen von Gemeinden/GV	-46.548		
5483000	Kostenerstattungen von Zweckverbänden u. dergl.			-19.653
5484000	Kostenerstattungen von gesetzl. SozVers			-3.417
5488000	Kostenerstattungen von übrigen Bereichen			-538
<b>07</b>	<b>Ertr.a.Zuweisgn.u.Zusch.f.lfd.Zwecke u.allg.Uml.</b>	<b>-22.000</b>		
5421000	Zuweisungen für lfd Zwecke vom Land	-22.000		
<b>08</b>	<b>Ertr.a.Aufl.v.Sonderp.a.Inv.zuw.-zusch.u.-Beitr.</b>	<b>-54.389</b>	<b>-23.000</b>	
5460100	Erträge Auflös SOPO Invest vom öffentl Bereich	-54.389	-23.000	
<b>09</b>	<b>Sonstige ordentliche Erträge</b>	<b>-90</b>	<b>-12.343</b>	<b>-68</b>
5381000	Erträge Auflösung Pensionsrückstellung		-5.055	
5382000	Erträge Auflösung Beihilferückstellung		-7.198	
5399000	andere sonstige betriebliche Erträge	-90	-90	-68
<b>10</b>	<b>Summe der ordentlichen Erträge (Nr. 1 - 9)</b>	<b>-126.287</b>	<b>-38.283</b>	<b>-54.749</b>
<b>11</b>	<b>Personalaufwendungen</b>	<b>847.818</b>	<b>815.840</b>	<b>542.348</b>
6201000	Entg. für geleist. Arbeitszeit (einschl. Zulagen)	522.852	469.000	246.712
6201001	Leistungsentgelt Beschäftigte ersetzt Kto. 6211000, nur für Loga-Buchungen	8.545	8.030	3.321
6201030	Entg. Aushilfen (einschl. Zulagen)	200	2.400	3.345
6301000	Dienst-, Amtsbezüge einschl. tarifl. Zulagen	185.878	221.700	218.907
6401000	AG-Anteil zur Sozialvers. Entgeltbereich	96.908	91.210	51.212
6420000	Beiträge z. Berufsgenossenschaft u. Unfallvers.	10.995	9.500	8.046
6490100	Beihilfen Bezügebereich	19.500	13.000	10.018
6509000	Sonst.Aufw.für Personalmaßnahmen	640		304
6513000	Aufw. f. übernommene Fahrtk. von Bediensteten	2.300	1.000	483
<b>12</b>	<b>Versorgungsaufwendungen</b>	<b>222.024</b>	<b>312.260</b>	<b>401.319</b>
6450100	Aufw. an Versorgungskassen Beamte	184.457	191.410	168.258
6451000	Auf. an Verso. kassen f tarifl. Beschäftigte	36.317	36.350	19.979
6460100	Zuführung zu Pensionsrückstellungen			130.064
6460101	Zuführung zu Pensionsrückstellungen Planung	-2.772	69.000	
6461000	Zuführung zu Beihilferückstellungen			83.018
6461001	Zuführung zu Beihilferückstellungen Planung	4.022	15.500	
<b>13</b>	<b>Aufwendungen für Sach- und Dienstleistungen</b>	<b>302.449</b>	<b>253.049</b>	<b>190.476</b>
6010100	Aufw. für Büromat. u. Drucks. d. Verw. u. ähnl. Ei	5.730	7.500	7.900
6020000	Hilfsstoffe			25
6030300	Verbrauchswerkzeuge	700	250	
6051000	Strom	9.800	7.310	7.380

## Haushaltsplan der Gemeinde Meinhard

<b>Teilergebnishaushalt</b>				
<b>01 Innere Verwaltung</b>				
Meinhard				
Nr.	Bezeichnung	Ansatz 2015	Ansatz 2014	Ergebnis 2013
6052000	Gas	7.000	7.500	7.326
6054000	Heizöl	4.000	4.500	3.847
6055000	Treibstoffe	18.500	15.800	760
6056000	Wasser	700	720	631
6057000	Abwasser	1.400	1.500	1.382
6061000	Materialaufw. für Gebäude u. Außenanlagen	500	900	208
6063000	Materialaufw. für Einrichtungen und Ausstattungen	100	500	209
6069000	sonstiger Aufw. für Reparatur u. Instandhaltung	2.500	600	
6070000	Aufw. für Berufskleidung, Arbeitsschutzmittel	2.282	2.100	110
6081000	Reinigungsmaterial	90	270	80
6089000	übriger sonstiger Materialaufwand	3.000	1.500	738
6161000	Instandh. Gebäude, Außenanl. (Bauunterhaltung)	1.250	1.200	1.638
6163000	Instandh. von Einrichtungen und Ausstattungen	300	300	
6164000	Instandhaltung von Fahrzeugen	21.700	14.950	64
6166000	Wartungskosten	1.515	2.220	502
6169000	sonstige Fremdinstandhaltung	1.500	1.000	
6171000	Aufwendungen für Fremdensorgung	470	650	333
6173000	Fremdreinigung	9.600	15.360	11.536
6179000	And. sonstige Aufwendungen für bezogene Leistungen	81.643		355
6701000	Mieten, Pachten, Erbbauzinsen	2.620	1.050	840
6710000	Leasing	436	1.750	4.114
6720000	Lizenzen und Konzessionen		1.395	2.076
6720099	Lizenzen und Konzessionen	1.375		
6730000	Gebühren	738	250	299
6750000	Bankspesen / Kosten d. Geldverkehrs u.d. Kapitalbe	2.560	2.500	2.594
6771000	Aufw. für Sachverst., Rechtsanwälte u. Gerichtskos	500	500	10
6772000	Aufw. für Steuerberatung & Wirtschaftsprüfung	16.600	14.100	2.023
6779000	Aufw. für andere Beratungsleistungen	2.561		
6780000	Aufw. für Aufsichtsrat bzw. Beirat oder dgl.	23.800	23.800	25.238
6790000	sonstige Aufw. f. d. Inanspruchn. v. Rechten u. Di		48.945	46.193
6810000	Aufw. für Zeitungen u Fachlit. d. Verw. u ähnl. Ei	2.340	2.790	2.268
6820000	Porto und Versandkosten	6.120	6.120	7.248
6831000	Datenübertragungskosten	1.300		340
6832000	Telefonkosten	4.230	4.030	3.167
6840000	amtliche Bekanntmachungen	2.400	2.400	1.902
6850000	Reisekosten		1.200	791
6850099	Reisekosten	1.300		
6860100	Aufw. für Verfügungsmittel	2.400	2.700	2.798
6862000	Aufw. für Gästebewirtung (Repräsentation)			125
6869000	sonst. Aufwendungen für Repräsentation	3.700	3.750	3.398
6880000	Aufw. Für Fort- und Weiterbildung	6.820	4.400	1.946
6900100	Beiträge f. Gebäudebezogene Versicherungen	3.407	3.264	3.263
6901000	Kfz-Versicherungsbeiträge	4.116	8.305	684
6909000	Beiträge für sonstige Versicherungen	23.552	23.545	23.499
6910000	Beitr. Wirtschaftsverb. & Berufsvertr, sonst. Vere	7.980	7.625	7.598
6970000	Einstellungen in sonst. Sonderposten	2.814		
6993000	übrige sonstige betriebliche Aufwendungen			2.324
6994000	Vollstreckungsgebühren	4.500	2.000	714
<b>14</b>	<b>Abschreibungen</b>	<b>99.442</b>	<b>62.545</b>	

## Haushaltsplan der Gemeinde Meinhard

<b>Teilergebnishaushalt</b>				
<b>01 Innere Verwaltung</b>				
Meinhard				
Nr.	Bezeichnung	Ansatz 2015	Ansatz 2014	Ergebnis 2013
6611000	Abschr. auf Konzessionen u. a. Schutzrechte	6.945		
6620000	Abschr. Gebäude u. -einr., SachAnlag., InfrStrktV	49.359	32.705	
6643000	Abschr. auf Fuhrpark	26.437	26.400	
6645000	Abschr. auf Geschäftsausstattung	14.461	2.000	
6650000	Abschreibung geringwertige Wirtschaftsgüter (GWG)	2.240	1.440	
<b>15</b>	<b>Aufw.f. Zuweisungen und Zuschüsse s.bes.Finanzaufw</b>	<b>500</b>	<b>5.000</b>	<b>524</b>
7172000	sonstige Erstattungen an Gemeinden (GV)	500	5.000	
7174000	sonstige Erst. an den sonstigen öffentl. Bereich			524
<b>18</b>	<b>Sonstige ordentliche Aufwendungen</b>	<b>1.960</b>	<b>1.960</b>	<b>108</b>
7030000	Kfz-Steuer	1.960	1.960	108
<b>19</b>	<b>Summe der ordentlichen Aufwendungen (Nr. 11 - 18)</b>	<b>1.474.193</b>	<b>1.450.654</b>	<b>1.134.775</b>
<b>20</b>	<b>Verwaltungsergebnis (Nr. 10 ./. Nr. 19)</b>	<b>1.347.906</b>	<b>1.412.371</b>	<b>1.080.026</b>
<b>21</b>	<b>Finanzerträge</b>	<b>-8.700</b>	<b>-10.500</b>	<b>-7.747</b>
5761000	Säumniszuschläge	-3.000	-2.500	-2.829
5761100	Vollstreckungsgebühren	-500	-200	-263
5762000	Mahngebühren öff.-rechtl.	-4.000	-6.000	-4.016
5762100	Mahngebühren privat-rechtl.	-100	-100	
5790900	Übrige sonstige Zinsen und ähnl. Erträge	-1.100	-1.700	-639
<b>23</b>	<b>Finanzergebnis (Nr. 21 - Nr. 22)</b>	<b>-8.700</b>	<b>-10.500</b>	<b>-7.747</b>
<b>24</b>	<b>Gesamtbetr. d. ordentl Erträge (Nr. 10 + Nr. 21)</b>	<b>-134.987</b>	<b>-48.783</b>	<b>-62.497</b>
<b>25</b>	<b>Gesamtb. d. ordentl. Aufwendung. (Nr. 19 + Nr. 22)</b>	<b>1.474.193</b>	<b>1.450.654</b>	<b>1.134.775</b>
<b>26</b>	<b>Ordentliches Ergebnis (Nr. 24 ./. Nr. 25)</b>	<b>1.339.206</b>	<b>1.401.871</b>	<b>1.072.278</b>
<b>27</b>	<b>Außerordentliche Erträge</b>			<b>-181</b>
5989000	sonstige periodenfremde Erträge			-181
<b>28</b>	<b>Außerordentliche Aufwendungen</b>			<b>157</b>
7970000	periodenfremde Aufwendungen			157
<b>29</b>	<b>Außerordentliches Ergebnis (Nr. 27 ./. Nr. 28)</b>			<b>-24</b>
<b>30</b>	<b>Jahresergebnis (Nr. 26 und Nr. 29)</b>	<b>1.339.206</b>	<b>1.401.871</b>	<b>1.072.254</b>
<b>31</b>	<b>Erlöse der internen Leistungsbeziehungen</b>	<b>-781.866</b>	<b>-726.074</b>	
9101010	Erträge ILV Gemeindevorstand	-74.176	-69.160	
9101020	Erträge ILV Hauptverwaltung	-108.569	-95.839	
9101030	Erträge ILV Kämmerei	-36.350	-34.556	
9101040	Erträge ILV Gemeindekasse	-88.830	-106.615	
9101050	Erträge ILV Steuerverwaltung	-53.022	-49.408	
9101110	Erträge ILV Bauhof	-348.261	-302.101	
9101120	Erträge ILV Fuhrpark Bauhof	-65.380	-67.820	

## Haushaltsplan der Gemeinde Meinhard

<b>Teilergebnishaushalt</b> <b>01 Innere Verwaltung</b> Meinhard				
Nr.	Bezeichnung	Ansatz 2015	Ansatz 2014	Ergebnis 2013
9103000	Erträge ILV Wald	-575	-575	
<b>32</b>	<b>Kosten der internen Leistungsbeziehungen</b>	<b>86.923</b>	<b>57.906</b>	
9201010	Kosten ILV Gemeindevorstand	19.520	18.200	
9201020	Kosten ILV Hauptverwaltung	5.084	3.576	
9201030	Kosten ILV Kämmerei	9.465	8.597	
9201040	Kosten ILV Gemeindekasse	2.430	10.375	
9201050	Kosten ILV Steuerverwaltung	1.736	1.178	
9201060	Kosten ILV Liegenschaftsverwaltung	4.560	4.340	
9201070	Kosten ILV Bauverwaltung	8.841	8.480	
9201110	Kosten ILV Bauhof	26.521	1.803	
9201120	Kosten ILV Fuhrpark Bauhof	6.740	1.357	
9202000	Kosten ILV Zuordnung der Zinsaufwendungen	1.000		
<b>33</b>	<b>Ergebnis der internen Leistungsbeziehungen</b>	<b>-694.943</b>	<b>-668.168</b>	
<b>34</b>	<b>Jahresergebnis nach internen Leistungsbeziehungen</b>	<b>644.263</b>	<b>733.703</b>	<b>1.072.254</b>
<b>Erläuterungen</b> <b>Erläuterungen zu Sachkonto 6164000</b> Verbandskästen Fuhrpark Bauhof 200,00 € / Reifen Fuhrpark Bauhof 4.600,00 € Erneuerung Hydraulikzylinder Schneeschild zu Deutz-Schlepper ESW-KD 17 1.000,00 € Erneuerung Hydraulikzylinder Schneeschild zu Iseki-Schlepper ESW-KD 31 1.000,00 €  <b>Erläuterungen zu Sachkonto 6164000</b> Ersatzbatterie für elektrischen Gabelhubwagen (Geräte Bauhof) 1.500,00 €				

## Haushaltsplan der Gemeinde Meinhard

<b>Teilfinanzhaushalt</b> <b>01 Innere Verwaltung (nach Muster 11)</b> Meinhard							
Nr.	Bezeichnung	HHansatz 2015	Verpflichtungs- ermächtigung	HHansatz 2014	Erg. Jahres- abschl. 2013	Gesamt- auszahlungs- sb.	davon bisher bereitgestellt
	<b>Einzahlungen aus Investitionstätigkeit</b>						
20	+ Einz. aus Investitionszuweis. und -zuschüssen sowie aus Investitionsbeiträgen	47.400,00	0,00	0,00	100.000,00	0,00	0,00
21	+ Einz. aus Abgängen von Vermögensgegenständen des Sachanlagevermöge und des immateriellen Anlagevermögens	0,00	0,00	0,00	0,00	0,00	0,00
22	+ Einz. aus Abgängen von Vermögensgegenständen des Finanzanlagevermöge	0,00	0,00	0,00	0,00	0,00	0,00
	<b>Einzahlungen aus Finanzierungstätigkeit</b>						
31	+ Einz. aus der Aufnahme von Krediten und wirtschaftlich vergleichbaren Vorgängen für Investitionen	0,00	0,00	0,00	0,00	0,00	0,00
	<b>Summe</b>	<b>47.400,00</b>	<b>0,00</b>	<b>0,00</b>	<b>100.000,00</b>	<b>0,00</b>	<b>0,00</b>
	<b>Auszahlungen aus Investitionstätigkeit</b>						
24A	- Ausz. aus gewährten Investitionszuweisungen und -zuschüssen	-2.740,00	0,00	0,00	0,00	-10.960,00	-2.740,00
24	- Ausz. für den Erwerb von Grundstücken und Gebäuden	0,00	0,00	0,00	0,00	0,00	0,00
25	- Ausz. für Baumaßnahmen	0,00	0,00	0,00	0,00	-45.000,00	0,00
26	- Ausz. für Investitionen in das sonst. Sachanlagevermögen und immat. Anlagever.	-68.600,00	0,00	-40.200,00	-83.569,57	-625.950,00	-222.650,00
27	- Ausz. für Investitionen in das Finanzanlagevermögen	-9.370,00	0,00	-6.550,00	-5.654,52	-65.182,00	-37.072,00
	<b>Auszahlungen aus Finanzierungstätigkeit</b>						
32	- Auszahlungen für die Tilgung von Krediten und wirtschaftlich vergl. Vorgängen für Investitionen	0,00	0,00	0,00	0,00	0,00	0,00
	<b>Summe</b>	<b>-80.710,00</b>	<b>0,00</b>	<b>-46.750,00</b>	<b>-89.224,09</b>	<b>-747.092,00</b>	<b>-262.462,00</b>
	<b>Saldo (Einzahlungen ./.. Auszahlungen)</b>	<b>-33.310,00</b>	<b>0,00</b>	<b>-46.750,00</b>	<b>10.775,91</b>	<b>-747.092,00</b>	<b>-262.462,00</b>

## Haushaltsplan der Gemeinde Meinhard

Investitionen 01 Innere Verwaltung							
Meinhard							
Nr. Bezeichnung	Ansatz 2015	Verpflichtungs-Ermächtigungen	Ansatz 2014	Jahres-ergebnis 2013	Finanzplan 2016	Finanzplan 2017 2018	Bish. bereitgest. Ges. Ein- Ausz.
0110100001 Versorgungsrücklage Beamte Ge	-4.680,00	0,00	-2.950,00	-2.154,66	-4.680,00	-4.680,00	-17.880,00
27 27 Ausz.f.Invest.i.d.Finanzanl.Verm.	-4.680,00	0,00	-2.950,00	-2.154,66	-4.680,00	-4.680,00	-16.530,78
0110200001 Versorgungsrücklage Beamte Ha	-3.030,00	0,00	-2.300,00	-2.240,66	-3.030,00	-3.030,00	-13.902,00
27 27 Ausz.f.Invest.i.d.Finanzanl.Verm.	-3.030,00	0,00	-2.300,00	-2.240,66	-3.030,00	-3.030,00	-13.298,25
0110200002 Einrichtung eines Trauzimmers	0,00	0,00	0,00	-2.190,47	0,00	0,00	-15.000,00
25 25 Auszahlungen für Baumaßnahmen	0,00	0,00	0,00	0,00	0,00	0,00	0,00
26 26 Ausz.f.Invest.i.d.sonst.Sachanl.vermö	0,00	0,00	0,00	-2.190,47	0,00	0,00	-81,82
0110300001 Versorgungsrücklage Beamte Kä	-1.660,00	0,00	-1.300,00	-1.259,20	-1.660,00	-1.660,00	-5.290,00
27 27 Ausz.f.Invest.i.d.Finanzanl.Verm.	-1.660,00	0,00	-1.300,00	-1.259,20	-1.660,00	-1.660,00	-5.979,35
0110400001 Büromaschinen, DV- u. Kommunikationsanlagen	-2.000,00	0,00	-2.000,00	-7.671,09	-2.000,00	-5.000,00	-57.000,00
21 21 Einz.a.Abg.v.Gegenst.d.Sachanlagev	0,00	0,00	0,00	0,00	0,00	0,00	0,00
26 26 Ausz.f.Invest.i.d.sonst.Sachanl.vermö	-2.000,00	0,00	-2.000,00	-7.671,09	-2.000,00	-5.000,00	605,96
0110400002 Büromöbel u. sonst. Ausstattungsgegenstände	-2.000,00	0,00	0,00	0,00	-2.000,00	-2.000,00	-57.000,00
26 26 Ausz.f.Invest.i.d.sonst.Sachanl.vermö	-2.000,00	0,00	0,00	0,00	-2.000,00	-2.000,00	-40.431,97
0110400003 Lizenzen Windows 7	0,00	0,00	0,00	0,00	0,00	0,00	-12.000,00
26 26 Ausz.f.Invest.i.d.sonst.Sachanl.vermö	0,00	0,00	0,00	0,00	0,00	0,00	-315,40
0110400004 Investitionskostenzuschuss IKZ E	-2.740,00	0,00	0,00	0,00	-2.740,00	-2.740,00	-1.500,00
26 26 Ausz.f.Invest.i.d.sonst.Sachanl.vermö	-2.740,00	0,00	0,00	0,00	-2.740,00	-2.740,00	-850,90
0110500001 Rasentrecker	0,00	0,00	0,00	0,00	0,00	0,00	0,00
26 26 Ausz.f.Invest.i.d.sonst.Sachanl.vermö	0,00	0,00	0,00	0,00	0,00	0,00	-4.000,00
0110500002 Schneepflug	0,00	0,00	-5.000,00	0,00	0,00	0,00	0,00
26 26 Ausz.f.Invest.i.d.sonst.Sachanl.vermö	0,00	0,00	-5.000,00	0,00	0,00	0,00	0,00
0110500003 Kipp-Pritsche	0,00	0,00	-5.000,00	0,00	0,00	0,00	-5.000,00
26 26 Ausz.f.Invest.i.d.sonst.Sachanl.vermö	0,00	0,00	-5.000,00	0,00	0,00	0,00	0,00
0110500004 Geräte	-5.000,00	0,00	-5.000,00	0,00	-5.000,00	-5.000,00	-10.000,00
26 26 Ausz.f.Invest.i.d.sonst.Sachanl.vermö	-5.000,00	0,00	-5.000,00	0,00	-5.000,00	-5.000,00	-2.690,00
0110500005 Balkenmäher	0,00	0,00	-8.000,00	0,00	0,00	0,00	-8.000,00
26 26 Ausz.f.Invest.i.d.sonst.Sachanl.vermö	0,00	0,00	-8.000,00	0,00	0,00	0,00	0,00
0110500006 Stapler	0,00	0,00	-8.000,00	0,00	0,00	0,00	-8.000,00
26 26 Ausz.f.Invest.i.d.sonst.Sachanl.vermö	0,00	0,00	-8.000,00	0,00	0,00	0,00	0,00

## Haushaltsplan der Gemeinde Meinhard

<b>Investitionen</b> <b>01 Innere Verwaltung</b> Meinhard							
Nr. Bezeichnung	Ansatz 2015	Verpflichtungs- Ermächtigungen	Ansatz 2014	Jahres- ergebnis 2013	Finanzplan 2016	Finanzplan 2017 2018	Bish. bereitgest. Ges. Ein- Ausz.
0110500007 Schlepper	0,00	0,00	0,00	0,00	-20.000,00	0,00 0,00	0,00 0,00
26 26 Ausz.f.Invest.i.d.sonst.Sachanl.vermö	0,00	0,00	0,00	0,00	-20.000,00	0,00 0,00	0,00 0,00
0110500008 Pritsche	0,00	0,00	0,00	0,00	-16.000,00	0,00 0,00	0,00 0,00
26 26 Ausz.f.Invest.i.d.sonst.Sachanl.vermö	0,00	0,00	0,00	0,00	-16.000,00	0,00 0,00	0,00 0,00
0110500009 Schleppdach Bauhof	0,00	0,00	0,00	0,00	-45.000,00	0,00 0,00	0,00 0,00
25 25 Auszahlungen für Baumaßnahmen	0,00	0,00	0,00	0,00	-45.000,00	0,00 0,00	0,00 0,00
0110500011 Unimog (Räumschild, Streuvorrichtung)	0,00	0,00	0,00	0,00	-163.000,00	0,00 0,00	0,00 0,00
26 26 Ausz.f.Invest.i.d.sonst.Sachanl.vermö	0,00	0,00	0,00	0,00	-163.000,00	0,00 0,00	0,00 0,00
0110600001 Serveranlage Interkommunale Zusammenarbei	0,00	0,00	0,00	27.810,69	0,00	0,00 0,00	0,00 27.774,99
20 20 Einz.a.Inv.zuw.u.-zusch.s.a.Inv.beitr.	47.400,00	0,00	0,00	100.000,00	47.400,00	47.400,00 47.400,00	47.400,00 100.000,00
26 26 Ausz.f.Invest.i.d.sonst.Sachanl.vermö	-47.400,00	0,00	0,00	-72.189,31	-47.400,00	-47.400,00 -47.400,00	-47.400,00 -72.225,01

## Haushaltsplan der Gemeinde Meinhard

Teilergebnishaushalt 01105002 Bauhof				
Meinhard				
Nr.	Bezeichnung	Ansatz 2015	Ansatz 2014	Ergebnis 2013
<b>03</b>	<b>Kostenersatzleistungen und -erstattungen</b>			<b>-64</b>
5483000	Kostenerstattungen von Zweckverbänden u. dergl.			-64
<b>10</b>	<b>Summe der ordentlichen Erträge (Nr. 1 - 9)</b>			<b>-64</b>
<b>11</b>	<b>Personalaufwendungen</b>	<b>281.739</b>	<b>264.560</b>	
6201000	Entg. für geleist. Arbeitszeit (einschl. Zulagen)	229.533	216.460	
6201001	Leistungsentgelt Beschäftigte ersetzt Kto. 6211000, nur für Loga-Buchungen	4.334	4.030	
6401000	AG-Anteil zur Sozialvers. Entgeltbereich	45.782	42.620	
6420000	Beiträge z. Berufsgenossenschaft u. Unfallvers.	1.450	1.450	
6509000	Sonst.Aufw.für Personalmaßnahmen	640		
<b>12</b>	<b>Versorgungsaufwendungen</b>	<b>16.914</b>	<b>16.360</b>	
6451000	Auf. an Verso. kassen f tarifl. Beschäftigte	16.914	16.360	
<b>13</b>	<b>Aufwendungen für Sach- und Dienstleistungen</b>	<b>15.266</b>	<b>19.546</b>	<b>6.959</b>
6010100	Aufw. für Büromat. u. Drucks. d. Verw. u. ähnl. Ei		90	
6020000	Hilfsstoffe			6
6030300	Verbrauchswerkzeuge	700	250	
6051000	Strom	1.400	1.580	1.346
6054000	Heizöl	4.000	4.500	3.847
6056000	Wasser	200	250	169
6057000	Abwasser	400	650	394
6061000	Materialaufw. für Gebäude u. Außenanlagen	200	450	
6069000	sonstiger Aufw. für Reparatur u. Instandhaltung		600	
6070000	Aufw. für Berufskleidung, Arbeitsschutzmittel	2.282	2.100	110
6089000	übriger sonstiger Materialaufwand	300	800	
6161000	Instandh. Gebäude, Außenanl. (Bauunterhaltung)	300	500	62
6166000	Wartungskosten	710	840	270
6169000	sonstige Fremdinstandhaltung		1.000	
6171000	Aufwendungen für Fremdensorgung	170	200	
6173000	Fremdreinigung	1.480	1.500	
6701000	Mieten, Pachten, Erbbauzinsen	490	240	240
6790000	sonstige Aufw. f. d. Inanspruchn. v. Rechten u. Di		2.400	
6832000	Telefonkosten	1.300	1.000	118
6880000	Aufw. Für Fort- und Weiterbildung	920	200	
6900100	Beiträge f. Gebäudebezogene Versicherungen	414	396	396
<b>14</b>	<b>Abschreibungen</b>	<b>1.389</b>	<b>1.405</b>	
6620000	Abschr. Gebäude u. -einr. , SachAnlag., InfrStrktV	1.289	805	
6650000	Abschreibung geringwertige Wirtschaftsgüter (GWG)	100	600	
<b>19</b>	<b>Summe der ordentlichen Aufwendungen (Nr. 11 - 18)</b>	<b>315.308</b>	<b>301.871</b>	<b>6.959</b>
<b>20</b>	<b>Verwaltungsergebnis (Nr. 10 J. Nr. 19)</b>	<b>315.308</b>	<b>301.871</b>	<b>6.895</b>
<b>24</b>	<b>Gesamtbetr. d. ordentl Erträge (Nr. 10 + Nr. 21)</b>			<b>-64</b>
<b>25</b>	<b>Gesamtb. d. ordentl. Aufwendung. (Nr. 19 + Nr. 22)</b>	<b>315.308</b>	<b>301.871</b>	<b>6.959</b>



## Haushaltsplan der Gemeinde Meinhard

<b>Teilergebnishaushalt</b> <b>01105002 Bauhof</b> Meinhard				
Nr.	Bezeichnung	Ansatz 2015	Ansatz 2014	Ergebnis 2013
<b>26</b>	<b>Ordentliches Ergebnis (Nr. 24 ./i. Nr. 25)</b>	<b>315.308</b>	<b>301.871</b>	<b>6.895</b>
<b>30</b>	<b>Jahresergebnis (Nr. 26 und Nr. 29)</b>	<b>315.308</b>	<b>301.871</b>	<b>6.895</b>
<b>31</b>	<b>Erlöse der internen Leistungsbeziehungen</b>	<b>-348.261</b>	<b>-302.101</b>	
9101110	Erträge ILV Bauhof	-348.261	-302.101	
<b>32</b>	<b>Kosten der internen Leistungsbeziehungen</b>	<b>82.656</b>		
9201010	Kosten ILV Gemeindevorstand	19.520		
9201020	Kosten ILV Hauptverwaltung	5.084		
9201030	Kosten ILV Kämmerei	9.465		
9201040	Kosten ILV Gemeindekasse	2.430		
9201050	Kosten ILV Steuerverwaltung	1.736		
9201060	Kosten ILV Liegenschaftsverwaltung	4.560		
9201070	Kosten ILV Bauverwaltung	8.841		
9201110	Kosten ILV Bauhof	23.267		
9201120	Kosten ILV Fuhrpark Bauhof	6.727		
<b>33</b>	<b>Ergebnis der internen Leistungsbeziehungen</b>	<b>-265.605</b>	<b>-302.101</b>	
<b>34</b>	<b>Jahresergebnis nach internen Leistungsbeziehungen</b>	<b>49.703</b>	<b>-230</b>	<b>6.895</b>

## Haushaltsplan der Gemeinde Meinhard

<b>Teilergebnishaushalt</b> <b>01105006 Fuhrpark Bauhof</b> Meinhard				
Nr.	Bezeichnung	Ansatz 2015	Ansatz 2014	Ergebnis 2013
<b>13</b>	<b>Aufwendungen für Sach- und Dienstleistungen</b>	<b>39.650</b>	<b>36.970</b>	
6055000	Treibstoffe	15.900	15.000	
6164000	Instandhaltung von Fahrzeugen	19.800	14.350	
6730000	Gebühren	450		
6901000	Kfz-Versicherungsbeiträge	3.500	7.620	
<b>14</b>	<b>Abschreibungen</b>	<b>24.000</b>	<b>24.000</b>	
6643000	Abschr. auf Fuhrpark	24.000	24.000	
<b>15</b>	<b>Aufw.f. Zuweisungen und Zuschüsse s.bes.Finanzaufw</b>		<b>5.000</b>	
7172000	sonstige Erstattungen an Gemeinden (GV)		5.000	
<b>18</b>	<b>Sonstige ordentliche Aufwendungen</b>	<b>1.850</b>	<b>1.850</b>	
7030000	Kfz-Steuer	1.850	1.850	
<b>19</b>	<b>Summe der ordentlichen Aufwendungen (Nr. 11 - 18)</b>	<b>65.500</b>	<b>67.820</b>	
<b>20</b>	<b>Verwaltungsergebnis (Nr. 10 ./ Nr. 19)</b>	<b>65.500</b>	<b>67.820</b>	
<b>25</b>	<b>Gesamtb. d. ordentl. Aufwendg. (Nr. 19 + Nr. 22)</b>	<b>65.500</b>	<b>67.820</b>	
<b>26</b>	<b>Ordentliches Ergebnis (Nr. 24 ./ Nr. 25)</b>	<b>65.500</b>	<b>67.820</b>	
<b>30</b>	<b>Jahresergebnis (Nr. 26 und Nr. 29)</b>	<b>65.500</b>	<b>67.820</b>	
<b>31</b>	<b>Erlöse der internen Leistungsbeziehungen</b>	<b>-65.380</b>	<b>-67.820</b>	
9101120	Erträge ILV Fuhrpark Bauhof	-65.380	-67.820	
<b>33</b>	<b>Ergebnis der internen Leistungsbeziehungen</b>	<b>-65.380</b>	<b>-67.820</b>	
<b>34</b>	<b>Jahresergebnis nach internen Leistungsbeziehungen</b>	<b>120</b>		
<b>Erläuterungen</b> <b>Erläuterungen zu Sachkonto 6164000</b> Verbandskästen Fuhrpark Bauhof 200,00 € / Reifen Fuhrpark Bauhof 4.600,00 € Erneuerung Hydraulikzylinder Schneeschild zu Deutz-Schlepper ESW-KD 17 1.000,00 € Erneuerung Hydraulikzylinder Schneeschild zu Iseki-Schlepper ESW-KD 31 1.000,00 €				

## Haushaltsplan der Gemeinde Meinhard

<b>Teilergebnishaushalt</b> <b>01106001 Interkommunale Zusammenarbeit EDV</b> Meinhard				
Nr.	Bezeichnung	Ansatz 2015	Ansatz 2014	Ergebnis 2013
<b>03</b>	<b>Kostensatzleistungen und -erstattungen</b>	<b>-44.088</b>		
5482000	Kostenerstattungen von Gemeinden/GV	-44.088		
<b>08</b>	<b>Ertr.a.Aufl.v.Sonderp.a.Inv.zuw.-zusch.u.-Beitr.</b>	<b>-20.000</b>		
5460100	Erträge Auflös SOPO Invest vom öffentl Bereich	-20.000		
<b>10</b>	<b>Summe der ordentlichen Erträge (Nr. 1 - 9)</b>	<b>-64.088</b>		
<b>11</b>	<b>Personalaufwendungen</b>	<b>1.500</b>		
6513000	Aufw. f. übernommene Fahrk. von Bediensteten	1.500		
<b>13</b>	<b>Aufwendungen für Sach- und Dienstleistungen</b>	<b>42.646</b>		<b>694</b>
6051000	Strom	1.700		
6089000	übriger sonstiger Materialaufwand	2.000		
6179000	And. sonstige Aufwendungen für bezogene Leistungen	34.390		355
6701000	Mieten, Pachten, Erbbauzinsen	120		
6750000	Bankspesen / Kosten d. Geldverkehrs u.d. Kapitalbe	60		
6831000	Datenübertragungskosten	1.300		340
6909000	Beiträge für sonstige Versicherungen	262		
6970000	Einstellungen in sonst. Sonderposten	2.814		
<b>14</b>	<b>Abschreibungen</b>	<b>19.442</b>		
6611000	Abschr. auf Konzessionen u. a. Schutzrechte	4.381		
6645000	Abschr. auf Geschäftsausstattung	14.461		
6650000	Abschreibung geringwertige Wirtschaftsgüter (GWG)	600		
<b>15</b>	<b>Aufw.f. Zuweisungen und Zuschüsse s.bes.Finanzaufw</b>	<b>500</b>		
7172000	sonstige Erstattungen an Gemeinden (GV)	500		
<b>19</b>	<b>Summe der ordentlichen Aufwendungen (Nr. 11 - 18)</b>	<b>64.088</b>		<b>694</b>
<b>20</b>	<b>Verwaltungsergebnis (Nr. 10 ./. Nr. 19)</b>			<b>694</b>
<b>24</b>	<b>Gesamtbetr. d. ordentl Erträge (Nr. 10 + Nr. 21)</b>	<b>-64.088</b>		
<b>25</b>	<b>Gesamtb. d. ordentl. Aufwendung. (Nr. 19 + Nr. 22)</b>	<b>64.088</b>		<b>694</b>
<b>26</b>	<b>Ordentliches Ergebnis (Nr. 24 ./. Nr. 25)</b>			<b>694</b>
<b>30</b>	<b>Jahresergebnis (Nr. 26 und Nr. 29)</b>			<b>694</b>
<b>34</b>	<b>Jahresergebnis nach internen Leistungsbeziehungen</b>			<b>694</b>

## Haushaltsplan der Gemeinde Meinhard

Teilergebnishaushalt 02 Sicherheit und Ordnung				
Meinhard				
Nr.	Bezeichnung	Ansatz 2015	Ansatz 2014	Ergebnis 2013
<b>01</b>	<b>Privatrechtliche Leistungsentgelte</b>	<b>-1.080</b>	<b>-1.080</b>	<b>-1.080</b>
5003000	Umsatzerlöse aus Überlassung Gebäude und Räume	-1.080	-1.080	-1.080
<b>02</b>	<b>Öffentlich-rechtliche Leistungsentgelte</b>	<b>-42.130</b>	<b>-48.055</b>	<b>-43.727</b>
5101000	öffentlich rechtliche Verwaltungsgebühren	-37.130	-43.055	-36.945
5150000	Erträge aus Bußgeldern u Verwarnungen	-5.000	-5.000	-6.782
<b>03</b>	<b>Kostensersatzleistungen und -erstattungen</b>	<b>-100</b>	<b>-10.250</b>	<b>-11.434</b>
5480100	Kostenerstattungen vom Bund		-2.900	-1.668
5481000	Kostenerstattungen vom Land			-1.885
5484000	Kostenerstattungen von gesetzl. SozVers		-7.200	-7.854
5488000	Kostenerstattungen von übrigen Bereichen	-100	-150	-26
<b>08</b>	<b>Ertr.a.Aufl.v.Sonderp.a.Inv.zuw.-zusch.u.-Beitr.</b>	<b>-21.965</b>	<b>-17.095</b>	
5460099	Erträge Auflösung SOPO Sonderinvest. (Tilg. Land)	-150	-150	
5460100	Erträge Auflös SOPO Invest vom öffentl Bereich	-20.940	-16.070	
5460199	Erträge Auflösung SOPO Sonderinvest. (Tilg.Bund)	-875	-875	
<b>09</b>	<b>Sonstige ordentliche Erträge</b>	<b>-500</b>	<b>-500</b>	<b>-872</b>
5399000	andere sonstige betriebliche Erträge	-500	-500	-872
<b>10</b>	<b>Summe der ordentlichen Erträge (Nr. 1 - 9)</b>	<b>-65.775</b>	<b>-76.980</b>	<b>-57.113</b>
<b>11</b>	<b>Personalaufwendungen</b>	<b>86.793</b>	<b>104.740</b>	<b>77.477</b>
6201000	Entg. für geleist. Arbeitszeit (einschl. Zulagen)	28.773	27.240	22.874
6201001	Leistungsentgelt Beschäftigte ersetzt Kto. 6211000, nur für Loga-Buchungen	209	210	234
6251000	Altersteilzeit Personalaufwand Beschäftigte		9.200	11.719
6251005	Altersteilzeit ZVK Beschäftigte		1.100	1.377
6251006	Altersteilzeit SozVers Beschäftigte		3.300	4.099
6251010	Aufstockung Altersteilz. Pers.aufw. Beschäft.		1.900	2.480
6301000	Dienst-, Amtsbezüge einschl. tarifl. Zulagen	43.550	42.400	41.992
6401000	AG-Anteil zur Sozialvers. Entgeltbereich	5.511	5.380	4.579
6420000	Beiträge z. Berufsgenossenschaft u. Unfallvers.	3.900	3.760	3.760
6482000	RS Altersteilzeit Personalaufwand Beschäftigte			-18.406
6482001	RS Altersteilzeit Personalaufwand Beschäftigte Planung		5.400	
6490100	Beihilfen Bezügebereich	2.000	2.000	828
6509000	Sonst.Aufw.für Personalmaßnahmen	2.850	2.850	1.942
<b>12</b>	<b>Versorgungsaufwendungen</b>	<b>60.527</b>	<b>24.390</b>	<b>34.079</b>
6450100	Aufw. an Versorgungskassen Beamte	42.106	7.910	7.466
6451000	Auf. an Verso. kassen f tarifl. Beschäftigte	2.314	2.230	2.092
6460100	Zuführung zu Pensionsrückstellungen			15.782
6460101	Zuführung zu Pensionsrückstellungen Planung	12.184	10.500	
6461000	Zuführung zu Beihilferückstellungen			8.739
6461001	Zuführung zu Beihilferückstellungen Planung	3.923	3.750	
<b>13</b>	<b>Aufwendungen für Sach- und Dienstleistungen</b>	<b>127.310</b>	<b>136.411</b>	<b>128.019</b>
6001000	Rohstoffe/ Material/ Vorprodukte/ Fremdbauteile	1.300	1.600	262
6010100	Aufw. für Büromat. u. Drucks. d. Verw. u. ähnl. Ei	840	1.215	2.625

## Haushaltsplan der Gemeinde Meinhard

<b>Teilergebnishaushalt</b>				
<b>02 Sicherheit und Ordnung</b>				
Meinhard				
Nr.	Bezeichnung	Ansatz 2015	Ansatz 2014	Ergebnis 2013
6051000	Strom	2.800	2.260	2.538
6052000	Gas	7.600	9.100	7.543
6055000	Treibstoffe	2.950	3.200	3.073
6056000	Wasser	430	490	240
6057000	Abwasser	930	1.320	682
6061000	Materialaufw. für Gebäude u. Außenanlagen	200	500	258
6063000	Materialaufw. für Einrichtungen und Ausstattungen	8.040	2.780	248
6070000	Aufw. für Berufskleidung, Arbeitsschutzmittel	13.000	15.000	19.341
6089000	übriger sonstiger Materialaufwand	2.790	3.381	5.081
6101000	Fremdleist. für Erzeugnisse u. and. Umsatzleist.	14.000	18.000	13.657
6131000	Aufw. Entsch. ehrenamtl. Tätige (sow. N. Hkto 678)	14.140	17.275	17.364
6161000	Instandh. Gebäude, Außenanl. (Bauunterhaltung)	2.132	3.000	2.695
6163000	Instandh. von Einrichtungen und Ausstattungen	1.500	2.000	1.482
6164000	Instandhaltung von Fahrzeugen	11.500	8.000	7.625
6166000	Wartungskosten	11.141	12.340	8.516
6171000	Aufwendungen für Fremdensorgung	810	1.180	797
6173000	Fremdreinigung	550	700	136
6179000	And. sonstige Aufwendungen für bezogene Leistungen	11.143		
6701000	Mieten, Pachten, Erbbauzinsen	3.090	3.090	3.073
6720000	Lizenzen und Konzessionen		965	954
6720099	Lizenzen und Konzessionen	979		
6730000	Gebühren	504		
6790000	sonstige Aufw. f. d. Inanspruchn. v. Rechten u. Di		13.437	12.610
6810000	Aufw. für Zeitungen u Fachlit. d. Verw. u ähnl. Ei	950	1.050	838
6820000	Porto und Versandkosten		150	1.001
6832000	Telefonkosten	1.950	1.675	1.825
6840000	amtliche Bekanntmachungen	50	550	2.323
6869000	sonst. Aufwendungen für Repräsentation	1.300	1.300	269
6880000	Aufw. Für Fort- und Weiterbildung	3.840	3.540	3.924
6900100	Beiträge f. Gebäudebezogene Versicherungen	2.061	2.062	2.060
6901000	Kfz-Versicherungsbeiträge	2.346	2.515	2.363
6909000	Beiträge für sonstige Versicherungen	1.136	1.416	923
6910000	Beitr. Wirtschaftsverb. & Berufsvertr, sonst. Vere	1.058	1.070	1.066
6993000	übrige sonstige betriebliche Aufwendungen	250	250	627
<b>14</b>	<b>Abschreibungen</b>	<b>53.110</b>	<b>43.259</b>	
6620000	Abschr. Gebäude u. -einr. , SachAnlag., InfrStrktV	27.338	17.169	
6642000	Abschr. auf Betriebsausstattung	504		
6643000	Abschr. auf Fuhrpark	23.093	23.040	
6645000	Abschr. auf Geschäftsausstattung	125	1.000	
6650000	Abschreibung geringwertige Wirtschaftsgüter (GWG)	880	880	
6690099	Abschreibungen Sonderinvest.programm	1.170	1.170	
<b>15</b>	<b>Aufw.f. Zuweisungen und Zuschüsse s.bes.Finanzaufw</b>	<b>4.000</b>	<b>4.120</b>	<b>2.929</b>
7128000	Zuschüsse für laufende Zwecke an übrige Bereiche	1.500	1.500	592
7170100	sonstige Erstattungen an den Bund	1.300	1.420	1.125
7171000	sonstige Erstattungen an das Land	800	800	1.021
7179000	sonstige Erstattungen Lohnausfallkosten	400	400	191
<b>19</b>	<b>Summe der ordentlichen Aufwendungen (Nr. 11 - 18)</b>	<b>331.740</b>	<b>312.920</b>	<b>242.505</b>

## Haushaltsplan der Gemeinde Meinhard

<b>Teilergebnishaushalt</b> <b>02 Sicherheit und Ordnung</b> Meinhard				
Nr.	Bezeichnung	Ansatz 2015	Ansatz 2014	Ergebnis 2013
<b>20</b>	<b>Verwaltungsergebnis (Nr. 10 ./. Nr. 19)</b>	<b>265.965</b>	<b>235.940</b>	<b>185.391</b>
<b>21</b>	<b>Finanzerträge</b>	<b>-1.000</b>	<b>-1.000</b>	<b>-45.088</b>
5763000	Verzinsung von Steuernachforderungen u. -erstatt.	-1.000	-1.000	-45.052
5790900	Übrige sonstige Zinsen und ähnl. Erträge			-36
<b>22</b>	<b>Zinsen und andere Finanzaufwendungen</b>	<b>2.000</b>		<b>1.308</b>
7790010	Erstattungszinsen Gewerbesteuerveranlagung	2.000		1.308
<b>23</b>	<b>Finanzergebnis (Nr. 21 - Nr. 22)</b>	<b>1.000</b>	<b>-1.000</b>	<b>-43.780</b>
<b>24</b>	<b>Gesamtbetr. d. ordentl. Erträge (Nr. 10 + Nr. 21)</b>	<b>-66.775</b>	<b>-77.980</b>	<b>-102.201</b>
<b>25</b>	<b>Gesamtb. d. ordentl. Aufwendung. (Nr. 19 + Nr. 22)</b>	<b>333.740</b>	<b>312.920</b>	<b>243.813</b>
<b>26</b>	<b>Ordentliches Ergebnis (Nr. 24 ./. Nr. 25)</b>	<b>266.965</b>	<b>234.940</b>	<b>141.611</b>
<b>27</b>	<b>Außerordentliche Erträge</b>			<b>-195</b>
5989000	sonstige periodenfremde Erträge			-195
<b>29</b>	<b>Außerordentliches Ergebnis (Nr. 27 ./. Nr. 28)</b>			<b>-195</b>
<b>30</b>	<b>Jahresergebnis (Nr. 26 und Nr. 29)</b>	<b>266.965</b>	<b>234.940</b>	<b>141.416</b>
<b>31</b>	<b>Erlöse der internen Leistungsbeziehungen</b>	<b>-194</b>	<b>-175</b>	
9101090	Erträge ILV EWO/Bürgerbüro	-91	-78	
9101100	Erträge ILV Standesamt	-103	-97	
<b>32</b>	<b>Kosten der internen Leistungsbeziehungen</b>	<b>15.140</b>	<b>17.972</b>	
9201010	Kosten ILV Gemeindevorstand	3.904	3.640	
9201020	Kosten ILV Hauptverwaltung	2.804	6.255	
9201030	Kosten ILV Kämmerei	2.578	2.447	
9201040	Kosten ILV Gemeindekasse	1.010	1.172	
9201060	Kosten ILV Liegenschaftsverwaltung	456	868	
9201070	Kosten ILV Bauverwaltung	1.285	1.233	
9201110	Kosten ILV Bauhof	784	1.000	
9201120	Kosten ILV Fuhrpark Bauhof		1.357	
9202000	Kosten ILV Zuordnung der Zinsaufwendungen	2.319		
<b>33</b>	<b>Ergebnis der internen Leistungsbeziehungen</b>	<b>14.946</b>	<b>17.797</b>	
<b>34</b>	<b>Jahresergebnis nach internen Leistungsbeziehungen</b>	<b>281.911</b>	<b>252.737</b>	<b>141.416</b>
<b>Erläuterungen</b> <b>Erläuterungen zu Sachkonto 6063000</b> Hydraulikschläuche d. Kombigerätes FFW OTJ 2.480,00 €  <b>Erläuterungen zu Sachkonto 6063000</b> Hydraulikschläuche d. Kombigerätes FFW OTF 2.960,00 €				

## Haushaltsplan der Gemeinde Meinhard

### Teilergebnishaushalt 02 Sicherheit und Ordnung

Meinhard

#### **Erläuterungen zu Sachkonto 6089000**

Feuerwehr Finanzierung eines kreisweiten Gefahrstoffkonzeptes 790,00€ über 10 Jahr bis 2024 (insgesamt: 9.381,23€)

#### **Erläuterungen zu Sachkonto 6161000**

Reparaturarbeiten Blitzschutzanlage 495,00 € FFW OTG

#### **Erläuterungen zu Sachkonto 6161000**

Reparaturarbeiten Blitzschutzanlage 637,00 € FFW OTM

#### **Erläuterungen zu Sachkonto 6164000**

Reifen Fuhrpark FFW OTG 1.900,00 €

#### **Erläuterungen zu Sachkonto 6164000**

Reifen Fuhrpark FFW OTS 1.900,00 €

#### **Erläuterungen zu Sachkonto 6164000**

Reifen Fuhrpark FFW OTF 1.900,00 €

#### **Erläuterungen zu Sachkonto 6164000**

Reifen Fuhrpark FFW OTN 800,00 €

## Haushaltsplan der Gemeinde Meinhard

<b>Teilfinanzhaushalt</b> <b>02 Sicherheit und Ordnung (nach Muster 11)</b> Meinhard							
Nr.	Bezeichnung	HHansatz 2015	Verpflichtungs- ermächtigung	HHansatz 2014	Erg. Jahres- abschl. 2013	Gesamt- auszahlungs- sb.	davon bisher bereitgestellt
	<b>Einzahlungen aus Investitionstätigkeit</b>						
20	+ Einz. aus Investitionszuweis. und -zuschüssen sowie aus Investitionsbeiträgen	8.200,00	0,00	0,00	0,00	0,00	0,00
21	+ Einz. aus Abgängen von Vermögensgegenständen des Sachanlagevermöge und des immateriellen Anlagevermögens	0,00	0,00	0,00	0,00	0,00	0,00
22	+ Einz. aus Abgängen von Vermögensgegenständen des Finanzanlagevermöge	0,00	0,00	0,00	0,00	0,00	0,00
	<b>Einzahlungen aus Finanzierungstätigkeit</b>						
31	+ Einz. aus der Aufnahme von Krediten und wirtschaftlich vergleichbaren Vorgängen für Investitionen	0,00	0,00	0,00	0,00	0,00	0,00
	<b>Summe</b>	<b>8.200,00</b>	<b>0,00</b>	<b>0,00</b>	<b>0,00</b>	<b>0,00</b>	<b>0,00</b>
	<b>Auszahlungen aus Investitionstätigkeit</b>						
24A	- Ausz. aus gewährten Investitionszuweisungen und -zuschüssen	0,00	0,00	0,00	0,00	0,00	0,00
24	- Ausz. für den Erwerb von Grundstücken und Gebäuden	0,00	0,00	0,00	0,00	-35.000,00	-35.000,00
25	- Ausz. für Baumaßnahmen	0,00	0,00	0,00	0,00	0,00	0,00
26	- Ausz. für Investitionen in das sonst. Sachanlagevermögen und immat. Anlagever.	-30.200,00	0,00	-36.400,00	-5.898,39	-570.300,00	-236.100,00
27	- Ausz. für Investitionen in das Finanzanlagevermögen	-430,00	0,00	-250,00	-242,21	-3.245,00	-1.955,00
	<b>Auszahlungen aus Finanzierungstätigkeit</b>						
32	- Auszahlungen für die Tilgung von Krediten und wirtschaftlich vergl. Vorgängen für Investitionen	0,00	0,00	0,00	0,00	0,00	0,00
	<b>Summe</b>	<b>-30.630,00</b>	<b>0,00</b>	<b>-36.650,00</b>	<b>-6.140,60</b>	<b>-608.545,00</b>	<b>-273.055,00</b>
	<b>Saldo (Einzahlungen ./.. Auszahlungen)</b>	<b>-22.430,00</b>	<b>0,00</b>	<b>-36.650,00</b>	<b>-6.140,60</b>	<b>-608.545,00</b>	<b>-273.055,00</b>



## Haushaltsplan der Gemeinde Meinhard

Investitionen 02 Sicherheit und Ordnung							
Meinhard							
Nr. Bezeichnung	Ansatz 2015	Verpflichtungs-Ermächtigungen	Ansatz 2014	Jahres-ergebnis 2013	Finanzplan 2016	Finanzplan 2017 2018	Bish. bereitgest. Ges. Ein- Ausz.
0220200001 Versorgungsrücklage Beamte St	-430,00	0,00	-250,00	-242,21	-430,00	-430,00	-1.955,00
27 27 Ausz.f.Invest.i.d.Finanzanl.Verm.	-430,00	0,00	-250,00	-242,21	-430,00	-430,00	-1.705,16
0230100001 Anschaffung von Ausrüstungsgegenständen	-2.500,00	0,00	-2.500,00	0,00	-2.500,00	-2.500,00	-17.500,00
26 26 Ausz.f.Invest.i.d.sonst.Sachanl.vermö	-2.500,00	0,00	-2.500,00	0,00	-2.500,00	-2.500,00	0,00
0230100002 Beschaffung Funkgeräte	-10.000,00	0,00	0,00	0,00	-10.000,00	0,00	-37.600,00
20 20 Einz.a.Inv.zuw.u.-zusch.s.a.Inv.beitr.	0,00	0,00	0,00	0,00	0,00	0,00	-22.813,99
26 26 Ausz.f.Invest.i.d.sonst.Sachanl.vermö	-10.000,00	0,00	0,00	0,00	-10.000,00	0,00	0,00
0230100003 Bestuhlung u Tische Schulungsraum Feuerwehr Fried	0,00	0,00	0,00	0,00	0,00	0,00	6.708,00
26 26 Ausz.f.Invest.i.d.sonst.Sachanl.vermö	0,00	0,00	0,00	0,00	0,00	0,00	-4.482,73
0230100004 Landeszuwendung FW-Gerätehaus Hitzelrode	0,00	0,00	0,00	0,00	0,00	0,00	-5.000,00
20 20 Einz.a.Inv.zuw.u.-zusch.s.a.Inv.beitr.	0,00	0,00	0,00	0,00	0,00	0,00	-4.482,73
0230100005 Kreiszuwendung FW-Gerätehaus Hitzelrode	0,00	0,00	0,00	0,00	0,00	0,00	36.000,00
20 20 Einz.a.Inv.zuw.u.-zusch.s.a.Inv.beitr.	0,00	0,00	0,00	0,00	0,00	0,00	36.000,00
0230100006 Tragkraftpritze Feuerwehr Hitzelrode	0,00	0,00	0,00	0,00	0,00	0,00	9.800,00
26 26 Ausz.f.Invest.i.d.sonst.Sachanl.vermö	0,00	0,00	0,00	0,00	0,00	0,00	0,00
0230100007 Stromerzeuger Feuerwehr Neuerode	0,00	0,00	0,00	-3.828,75	0,00	0,00	-8.500,00
26 26 Ausz.f.Invest.i.d.sonst.Sachanl.vermö	0,00	0,00	0,00	-3.828,75	0,00	0,00	-10.153,50
0230100008 Tragkraftpritze Feuerwehr Frieda	0,00	0,00	0,00	0,00	0,00	0,00	-6.000,00
26 26 Ausz.f.Invest.i.d.sonst.Sachanl.vermö	0,00	0,00	0,00	0,00	0,00	0,00	-3.828,75
0230100009 Löschfahrzeug Feuerwehr Motzenrode	0,00	0,00	0,00	0,00	0,00	0,00	-8.500,00
20 20 Einz.a.Inv.zuw.u.-zusch.s.a.Inv.beitr.	0,00	0,00	0,00	0,00	0,00	0,00	-10.787,35
26 26 Ausz.f.Invest.i.d.sonst.Sachanl.vermö	0,00	0,00	0,00	0,00	0,00	0,00	0,00
0230100010 Tragkraftspritze Feuerwehr Grebendorf	0,00	0,00	-12.000,00	0,00	0,00	0,00	-57.000,00
26 26 Ausz.f.Invest.i.d.sonst.Sachanl.vermö	0,00	0,00	-12.000,00	0,00	0,00	0,00	-39.390,86
0230100012 Löschfahrzeug Feuerwehr Frieda	0,00	0,00	0,00	0,00	-150.000,00	0,00	0,00
26 26 Ausz.f.Invest.i.d.sonst.Sachanl.vermö	0,00	0,00	0,00	0,00	-150.000,00	0,00	0,00
0230100013 Einsatzleitfahrzeug Feuerwehr Grebendorf	0,00	0,00	0,00	0,00	-50.000,00	0,00	0,00
26 26 Ausz.f.Invest.i.d.sonst.Sachanl.vermö	0,00	0,00	0,00	0,00	-50.000,00	0,00	0,00
0230100014 Löschfahrzeug Feuerwehr Neuerode	0,00	0,00	0,00	0,00	0,00	-100.000,00	0,00
26 26 Ausz.f.Invest.i.d.sonst.Sachanl.vermö	0,00	0,00	0,00	0,00	0,00	0,00	0,00

## Haushaltsplan der Gemeinde Meinhard

<b>Investitionen</b> <b>02 Sicherheit und Ordnung</b> Meinhard							
Nr. Bezeichnung	Ansatz 2015	Verpflichtungs- Ermächtigungen	Ansatz 2014	Jahres- ergebnis 2013	Finanzplan 2016	Finanzplan 2017 2018	Bish. bereitgest. Ges. Ein- Ausz.
0230100015 Tragbare Handlampen	0,00	0,00	-12.300,00	0,00	0,00	0,00	-12.300,00
26 26 Ausz.f.Invest.i.d.sonst.Sachanl.vermö	0,00	0,00	-12.300,00	0,00	0,00	0,00	-8.040,95
0230100016 Feuerwehrspinde Feuerwehr Motzenrode	0,00	0,00	-3.500,00	0,00	-3.500,00	0,00	-3.500,00
26 26 Ausz.f.Invest.i.d.sonst.Sachanl.vermö	0,00	0,00	-3.500,00	0,00	-3.500,00	0,00	0,00
0230100017 Tauchpumpe Feuerwehr Frieda	0,00	0,00	-1.700,00	0,00	0,00	0,00	-1.700,00
26 26 Ausz.f.Invest.i.d.sonst.Sachanl.vermö	0,00	0,00	-1.700,00	0,00	0,00	0,00	0,00
0230100018 Nassauger Feuerwehr OTG	-2.000,00	0,00	0,00	0,00	0,00	0,00	-2.000,00
26 26 Ausz.f.Invest.i.d.sonst.Sachanl.vermö	-2.000,00	0,00	0,00	0,00	0,00	0,00	0,00
0230100019 Hebekissen Feuerwehr OTF	-2.600,00	0,00	0,00	0,00	0,00	0,00	-2.600,00
26 26 Ausz.f.Invest.i.d.sonst.Sachanl.vermö	-2.600,00	0,00	0,00	0,00	0,00	0,00	0,00
0230100020 Rettungsboot	0,00	0,00	0,00	0,00	0,00	0,00	0,00
20 20 Einz.a.Inv.zuw.u.-zusch.s.a.Inv.beitr.	8.200,00	0,00	0,00	0,00	0,00	0,00	100,00
26 26 Ausz.f.Invest.i.d.sonst.Sachanl.vermö	-8.200,00	0,00	0,00	0,00	0,00	0,00	8.200,00
K023010003 Sonderinvestitionsprogramm Feu	0,00	0,00	0,00	0,00	0,00	0,00	-35.000,00
20 20 Einz.a.Inv.zuw.u.-zusch.s.a.Inv.beitr.	0,00	0,00	0,00	0,00	0,00	0,00	-10.982,50
24 24 Ausz.f.d.Erwerb v.Grundstücken u.Gebäuden	0,00	0,00	0,00	0,00	0,00	0,00	0,00
25 25 Auszahlungen für Baumaßnahmen	0,00	0,00	0,00	0,00	0,00	0,00	26.250,00
							-35.000,00
							-5.978,86
							0,00
							-31.253,64

## Haushaltsplan der Gemeinde Meinhard

<b>Teilergebnishaushalt</b>				
<b>04 Kultur und Wissenschaft</b>				
Meinhard				
Nr.	Bezeichnung	Ansatz 2015	Ansatz 2014	Ergebnis 2013
<b>01</b>	<b>Privatrechtliche Leistungsentgelte</b>	<b>-100</b>	<b>-100</b>	<b>-747</b>
5060000	Umsatzerlöse aus Handelswaren			-663
5090000	sonstige Umsatzerlöse	-100	-100	-84
<b>03</b>	<b>Kostensatzleistungen und -erstattungen</b>			<b>-359</b>
5488000	Kostenerstattungen von übrigen Bereichen			-359
<b>07</b>	<b>Ertr.a.Zuweisgn.u.Zusch.f.lfd.Zwecke u.allg.Uml.</b>	<b>-200</b>	<b>-6.200</b>	<b>-7.404</b>
5422000	Zuweisungen f lfd Zwecke von Gemeinden,GemVerbände	-200	-200	-319
5428000	Zusch. für lfd Zwecke von übrigen Bereichen			-600
5428100	Zusch. für lfd Zwecke Rad und Fun		-6.000	-6.485
<b>09</b>	<b>Sonstige ordentliche Erträge</b>	<b>-100</b>	<b>-100</b>	<b>-230</b>
5399000	andere sonstige betriebliche Erträge	-100	-100	-230
<b>10</b>	<b>Summe der ordentlichen Erträge (Nr. 1 - 9)</b>	<b>-400</b>	<b>-6.400</b>	<b>-8.740</b>
<b>13</b>	<b>Aufwendungen für Sach- und Dienstleistungen</b>	<b>8.308</b>	<b>15.877</b>	<b>20.906</b>
6010100	Aufw. für Büromat. u. Drucks. d. Verw. u. ähnl. Ei		72	
6051000	Strom	1.050	1.160	886
6061000	Materialaufw. für Gebäude u. Außenanlagen	200	200	205
6065000	Materialaufw. für Straßen, Wege, Plätze u.ä.	1.000	1.215	953
6089000	übriger sonstiger Materialaufwand	300	400	
6131000	Aufw. Entsch. ehrenamtl. Tätige (sow. N. Hkto 678)	200	495	492
6161000	Instandh. Gebäude, Außenanl. (Bauunterhaltung)	200	300	1.815
6166000	Wartungskosten	300	150	
6169000	sonstige Fremdinstandhaltung	700	500	228
6171000	Aufwendungen für Fremdensorgung	210	250	180
6701000	Mieten, Pachten, Erbbauzinsen	817	817	606
6810000	Aufw. für Zeitungen u Fachlit. d. Verw. u ähnl. Ei	640	640	479
6840000	amtliche Bekanntmachungen	70	70	65
6862000	Aufw. für Gästebewirtung (Repräsentation)			132
6869000	sonst. Aufwendungen für Repräsentation	1.600	2.600	7.143
6869100	Aufwendungen für Rad und Fun		6.000	6.830
6900100	Beiträge f. Gebäudebezogene Versicherungen	721	708	707
6993000	übrige sonstige betriebliche Aufwendungen	300	300	186
<b>14</b>	<b>Abschreibungen</b>	<b>230</b>	<b>430</b>	
6645000	Abschr. auf Geschäftsausstattung		200	
6650000	Abschreibung geringwertige Wirtschaftsgüter (GWG)	230	230	
<b>15</b>	<b>Aufw.f. Zuweisungen und Zuschüsse s.bes.Finanzaufw</b>	<b>3.396</b>	<b>3.710</b>	<b>3.092</b>
7128000	Zuschüsse für laufende Zwecke an übrige Bereiche	3.396	3.710	3.092
<b>19</b>	<b>Summe der ordentlichen Aufwendungen (Nr. 11 - 18)</b>	<b>11.934</b>	<b>20.017</b>	<b>23.998</b>
<b>20</b>	<b>Verwaltungsergebnis (Nr. 10 J. Nr. 19)</b>	<b>11.534</b>	<b>13.617</b>	<b>15.259</b>
<b>24</b>	<b>Gesamtbetr. d. ordentl Erträge (Nr. 10 + Nr. 21)</b>	<b>-400</b>	<b>-6.400</b>	<b>-8.740</b>

## Haushaltsplan der Gemeinde Meinhard

<b>Teilergebnishaushalt</b> <b>04 Kultur und Wissenschaft</b> Meinhard				
Nr.	Bezeichnung	Ansatz 2015	Ansatz 2014	Ergebnis 2013
<b>25</b>	<b>Gesamtb. d. ordentl. Aufwendung. (Nr. 19 + Nr. 22)</b>	<b>11.934</b>	<b>20.017</b>	<b>23.998</b>
<b>26</b>	<b>Ordentliches Ergebnis (Nr. 24 ./ Nr. 25)</b>	<b>11.534</b>	<b>13.617</b>	<b>15.259</b>
<b>28</b>	<b>Außerordentliche Aufwendungen</b>			<b>157</b>
7970000	periodenfremde Aufwendungen			157
<b>29</b>	<b>Außerordentliches Ergebnis (Nr. 27 ./ Nr. 28)</b>			<b>157</b>
<b>30</b>	<b>Jahresergebnis (Nr. 26 und Nr. 29)</b>	<b>11.534</b>	<b>13.617</b>	<b>15.416</b>
<b>32</b>	<b>Kosten der internen Leistungsbeziehungen</b>	<b>10.125</b>	<b>6.595</b>	
9201030	Kosten ILV Kämmerei	91	87	
9201110	Kosten ILV Bauhof	3.116	5.830	
9201120	Kosten ILV Fuhrpark Bauhof	4.918	678	
9202000	Kosten ILV Zuordnung der Zinsaufwendungen	2.000		
<b>33</b>	<b>Ergebnis der internen Leistungsbeziehungen</b>	<b>10.125</b>	<b>6.595</b>	
<b>34</b>	<b>Jahresergebnis nach internen Leistungsbeziehungen</b>	<b>21.659</b>	<b>20.212</b>	<b>15.416</b>
<b>Erläuterungen</b> <b>Erläuterungen zu Sachkonto 6061000</b> Freiwilligentag 2015  <b>Erläuterungen zu Sachkonto 6869000</b> Partnerschaft mit Courcon -Frankreich- 600€  <b>Erläuterungen zu Sachkonto 6869000</b> Veranstaltungskosten 1.000€  <b>Erläuterungen zu Sachkonto 6993000</b> Fahnen 300€  <b>Erläuterungen zu Sachkonto 7128000</b> Zuschuss Tierschutzverein 1.186€  <b>Erläuterungen zu Sachkonto 7128000</b> Zuschuss Musikschule 1.500€				

## Haushaltsplan der Gemeinde Meinhard

<b>Teilfinanzhaushalt</b> <b>04 Kultur und Wissenschaft (nach Muster 11)</b> Meinhard							
Nr.	Bezeichnung	HHansatz 2015	Verpflichtungs- ermächtigung	HHansatz 2014	Erg. Jahres- abschl. 2013	Gesamt- auszahlungs- b.	davon bisher bereitgestellt
	<b>Einzahlungen aus Investitionstätigkeit</b>						
20	+ Einz. aus Investitionszuweis. und -zuschüssen sowie aus Investitionsbeiträgen	0,00	0,00	0,00	0,00	0,00	0,00
21	+ Einz. aus Abgängen von Vermögensgegenständen des Sachanlagevermöge und des immateriellen Anlagevermögens	0,00	0,00	0,00	0,00	0,00	0,00
22	+ Einz. aus Abgängen von Vermögensgegenständen des Finanzanlagevermög	0,00	0,00	0,00	0,00	0,00	0,00
	<b>Einzahlungen aus Finanzierungstätigkeit</b>						
31	+ Einz. aus der Aufnahme von Krediten und wirtschaftlich vergleichbaren Vorgängen für Investitionen	0,00	0,00	0,00	0,00	0,00	0,00
	<b>Summe</b>	<b>0,00</b>	<b>0,00</b>	<b>0,00</b>	<b>0,00</b>	<b>0,00</b>	<b>0,00</b>
	<b>Auszahlungen aus Investitionstätigkeit</b>						
24A	- Ausz. aus gewährten Investitionszuweisungen und -zuschüssen	0,00	0,00	0,00	0,00	-4.500,00	-4.500,00
24	- Ausz. für den Erwerb von Grundstücken und Gebäuden	0,00	0,00	0,00	0,00	0,00	0,00
25	- Ausz. für Baumaßnahmen	0,00	0,00	0,00	0,00	0,00	0,00
26	- Ausz. für Investitionen in das sonst. Sachanlagevermögen und immat. Anlagever.	-1.150,00	0,00	-1.150,00	0,00	-15.650,00	-12.200,00
27	- Ausz. für Investitionen in das Finanzanlagevermögen	0,00	0,00	0,00	0,00	0,00	0,00
	<b>Auszahlungen aus Finanzierungstätigkeit</b>						
32	- Auszahlungen für die Tilgung von Krediten und wirtschaftlich vergl. Vorgängen für Investitionen	0,00	0,00	0,00	0,00	0,00	0,00
	<b>Summe</b>	<b>-1.150,00</b>	<b>0,00</b>	<b>-1.150,00</b>	<b>0,00</b>	<b>-20.150,00</b>	<b>-16.700,00</b>
	<b>Saldo (Einzahlungen ./.. Auszahlungen)</b>	<b>-1.150,00</b>	<b>0,00</b>	<b>-1.150,00</b>	<b>0,00</b>	<b>-20.150,00</b>	<b>-16.700,00</b>

## Haushaltsplan der Gemeinde Meinhard

<b>Investitionen</b> <b>04 Kultur und Wissenschaft</b> Meinhard							
Nr. Bezeichnung	Ansatz 2015	Verpflichtungs- Ermächtigungen	Ansatz 2014	Jahres- ergebnis 2013	Finanzplan 2016	Finanzplan 2017 2018	Bish. bereitgest. Ges. Ein- Ausz.
0420100001 Objektbeschilderung historischer	0,00	0,00	0,00	0,00	0,00	0,00 0,00	-4.500,00 0,00
26 26 Ausz.f.Invest.i.d.sonst.Sachanl.vermö	0,00	0,00	0,00	0,00	0,00	0,00 0,00	-4.500,00 0,00
0450100001 Ablösung Kirchenbaulast	0,00	0,00	0,00	-32.286,24	0,00	0,00 0,00	-161.435,00 -161.431,40
06 6 Zuw.u.Zusch.f.lfd.Zwecke u.allg.Umlagen	0,00	0,00	0,00	37.830,00	0,00	0,00 0,00	189.150,00 189.150,00
14 14 Ausz.f.Zuw.u.Zusch.f.laufende Zwecke sowie	0,00	0,00	0,00	-70.116,24	0,00	0,00 0,00	-350.585,00 -350.581,40

## Haushaltsplan der Gemeinde Meinhard

<b>Teilergebnishaushalt</b> <b>05 Soziale Leistungen</b> Meinhard				
Nr.	Bezeichnung	Ansatz 2015	Ansatz 2014	Ergebnis 2013
<b>15</b>	<b>Aufw.f. Zuweisungen und Zuschüsse s.bes.Finanzaufw</b>	<b>3.100</b>	<b>3.320</b>	<b>3.075</b>
7128000	Zuschüsse für laufende Zwecke an übrige Bereiche	2.600	2.820	2.800
7128100	Zuschüsse für lfd. Zwecke an übrige Bereiche SKuSÜ	500	500	275
<b>19</b>	<b>Summe der ordentlichen Aufwendungen (Nr. 11 - 18)</b>	<b>3.100</b>	<b>3.320</b>	<b>3.075</b>
<b>20</b>	<b>Verwaltungsergebnis (Nr. 10 ./ Nr. 19)</b>	<b>3.100</b>	<b>3.320</b>	<b>3.075</b>
<b>25</b>	<b>Gesamtb. d. ordentl. Aufwendung. (Nr. 19 + Nr. 22)</b>	<b>3.100</b>	<b>3.320</b>	<b>3.075</b>
<b>26</b>	<b>Ordentliches Ergebnis (Nr. 24 ./ Nr. 25)</b>	<b>3.100</b>	<b>3.320</b>	<b>3.075</b>
<b>30</b>	<b>Jahresergebnis (Nr. 26 und Nr. 29)</b>	<b>3.100</b>	<b>3.320</b>	<b>3.075</b>
<b>34</b>	<b>Jahresergebnis nach internen Leistungsbeziehungen</b>	<b>3.100</b>	<b>3.320</b>	<b>3.075</b>
<b>Erläuterungen</b> <b>Erläuterungen zu Sachkonto 7128100</b> Säuglings- Kleinkinder u. Seniorenunterstützung 500€				

## Haushaltsplan der Gemeinde Meinhard

<b>Teilfinanzhaushalt</b> <b>05 Soziale Leistungen (nach Muster 11)</b> Meinhard							
Nr.	Bezeichnung	HHansatz 2015	Verpflichtungs- ermächtigung	HHansatz 2014	Erg. Jahres- abschl. 2013	Gesamt- auszahlungs- b.	davon bisher bereitgestellt
	<b>Einzahlungen aus Investitionstätigkeit</b>						
20	+ Einz. aus Investitionszuweis. und -zuschüssen sowie aus Investitionsbeiträgen	0,00	0,00	0,00	0,00	0,00	0,00
21	+ Einz. aus Abgängen von Vermögensgegenständen des Sachanlagevermöge und des immateriellen Anlagevermögens	0,00	0,00	0,00	0,00	0,00	0,00
22	+ Einz. aus Abgängen von Vermögensgegenständen des Finanzanlagevermöge	0,00	0,00	0,00	0,00	0,00	0,00
	<b>Einzahlungen aus Finanzierungstätigkeit</b>						
31	+ Einz. aus der Aufnahme von Krediten und wirtschaftlich vergleichbaren Vorgängen für Investitionen	0,00	0,00	0,00	0,00	0,00	0,00
	<b>Summe</b>	<b>0,00</b>	<b>0,00</b>	<b>0,00</b>	<b>0,00</b>	<b>0,00</b>	<b>0,00</b>
	<b>Auszahlungen aus Investitionstätigkeit</b>						
24A	- Ausz. aus gewährten Investitionszuweisungen und -zuschüssen	0,00	0,00	0,00	0,00	0,00	0,00
24	- Ausz. für den Erwerb von Grundstücken und Gebäuden	0,00	0,00	0,00	0,00	0,00	0,00
25	- Ausz. für Baumaßnahmen	0,00	0,00	0,00	0,00	0,00	0,00
26	- Ausz. für Investitionen in das sonst. Sachanlagevermögen und immat. Anlagever.	0,00	0,00	0,00	0,00	0,00	0,00
27	- Ausz. für Investitionen in das Finanzanlagevermögen	0,00	0,00	0,00	0,00	0,00	0,00
	<b>Auszahlungen aus Finanzierungstätigkeit</b>						
32	- Auszahlungen für die Tilgung von Krediten und wirtschaftlich vergl. Vorgängen für Investitionen	0,00	0,00	0,00	0,00	0,00	0,00
	<b>Summe</b>	<b>0,00</b>	<b>0,00</b>	<b>0,00</b>	<b>0,00</b>	<b>0,00</b>	<b>0,00</b>
	<b>Saldo (Einzahlungen ./.. Auszahlungen)</b>	<b>0,00</b>	<b>0,00</b>	<b>0,00</b>	<b>0,00</b>	<b>0,00</b>	<b>0,00</b>



## Haushaltsplan der Gemeinde Meinhard

<b>Teilergebnishaushalt</b>				
<b>06 Kinder-, Jugend- und Familienhilfe</b>				
Meinhard				
Nr.	Bezeichnung	Ansatz 2015	Ansatz 2014	Ergebnis 2013
<b>01</b>	<b>Privatrechtliche Leistungsentgelte</b>	<b>-800</b>		
5005000	Umsatzerlöse aus d sonst Nutzung v Vermögen/ Recht	-800		
<b>02</b>	<b>Öffentlich-rechtliche Leistungsentgelte</b>	<b>-220.000</b>	<b>-165.080</b>	<b>-175.262</b>
5110012	öffentlich rechtliche Benutzungsgebühren KiGa´s	-220.000	-165.080	-175.262
<b>03</b>	<b>Kostenersatzleistungen und -erstattungen</b>	<b>-32.070</b>	<b>-31.800</b>	<b>-94.443</b>
5482000	Kostenerstattungen von Gemeinden/GV	-31.800	-31.800	-53.800
5484000	Kostenerstattungen von gesetzl. SozVers	-270		-37.444
5488000	Kostenerstattungen von übrigen Bereichen			-3.199
<b>07</b>	<b>Ertr.a.Zuweisgn.u.Zusch.f.lfd.Zwecke u.allg.Uml.</b>	<b>-340.200</b>	<b>-213.050</b>	<b>-262.960</b>
5421000	Zuweisungen für lfd Zwecke vom Land	-249.200	-176.300	-210.970
5422000	Zuweisungen f lfd Zwecke von Gemeinden,GemVerbände	-91.000	-36.750	-51.985
5428000	Zusch. für lfd Zwecke von übrigen Bereichen			-5
<b>08</b>	<b>Ertr.a.Aufl.v.Sonderp.a.Inv.zuw.-zusch.u.-Beitr.</b>	<b>-5.642</b>	<b>-1.240</b>	
5460100	Erträge Auflös SOPO Invest vom öffentl Bereich	-4.646	-1.240	
5461000	Erträge Auflös SOPO Invest nicht öffentl Bereich	-996		
<b>10</b>	<b>Summe der ordentlichen Erträge (Nr. 1 - 9)</b>	<b>-598.712</b>	<b>-411.170</b>	<b>-532.664</b>
<b>11</b>	<b>Personalaufwendungen</b>	<b>1.047.224</b>	<b>827.655</b>	<b>906.499</b>
6201000	Entg. für geleist. Arbeitszeit (einschl. Zulagen)	855.200	673.620	740.900
6201001	Leistungsentgelt Beschäftigte ersetzt Kto. 6211000, nur für Loga-Buchungen	12.146	11.110	9.318
6201030	Entg. Aushilfen (einschl. Zulagen)	5.600	6.100	5.609
6401000	AG-Anteil zur Sozialvers. Entgeltbereich	171.813	133.660	147.784
6420000	Beiträge z. Berufsgenossenschaft u. Unfallvers.	2.165	2.215	2.210
6509000	Sonst.Aufw.für Personalmaßnahmen	300	600	177
6550000	Aufwendungen für Dienstjubiläen		350	500
<b>12</b>	<b>Versorgungsaufwendungen</b>	<b>62.610</b>	<b>52.080</b>	<b>59.764</b>
6451000	Auf. an Verso. kassen f tarifl. Beschäftigte	62.610	52.080	59.764
<b>13</b>	<b>Aufwendungen für Sach- und Dienstleistungen</b>	<b>58.533</b>	<b>75.464</b>	<b>110.603</b>
6010100	Aufw. für Büromat. u. Drucks. d. Verw. u. ähnl. Ei	830	990	643
6011000	Lehr- und Unterrichtsmittel	8.000	11.250	9.970
6012000	Verpflegungskosten Kindergärten	1.910	2.040	1.781
6020000	Hilfsstoffe			3
6051000	Strom	9.350	9.850	9.935
6052000	Gas	6.300	7.000	6.848
6055000	Treibstoffe	2.250	1.500	1.309
6056000	Wasser	1.500	1.600	1.370
6057000	Abwasser	3.050	3.000	2.890
6061000	Materialaufw. für Gebäude u. Außenanlagen	1.400	2.880	4.290
6063000	Materialaufw. für Einrichtungen und Ausstattungen	1.100	1.125	1.421
6081000	Reinigungsmaterial	750	975	718
6089000	übriger sonstiger Materialaufwand	750	1.000	1.486
6139000	sonstige weitere Fremdleistungen		8.600	13.156

## Haushaltsplan der Gemeinde Meinhard

<b>Teilergebnishaushalt</b>				
<b>06 Kinder-, Jugend- und Familienhilfe</b>				
Meinhard				
Nr.	Bezeichnung	Ansatz 2015	Ansatz 2014	Ergebnis 2013
6161000	Instandh. Gebäude, Außenanl. (Bauunterhaltung)	3.330	4.100	37.659
6163000	Instandh. von Einrichtungen und Ausstattungen	300	700	195
6164000	Instandhaltung von Fahrzeugen	900	900	1.512
6166000	Wartungskosten	2.545	3.730	275
6171000	Aufwendungen für Fremdensorgung	2.270	2.840	2.357
6179000	And. sonstige Aufwendungen für bezogene Leistungen	2.460		
6720000	Lizenzen und Konzessionen		145	143
6720099	Lizenzen und Konzessionen	145		
6730000	Gebühren	864		
6771000	Aufw. für Sachverst., Rechtsanwälte u. Gerichtskos	192	1.820	1.221
6790000	sonstige Aufw. f. d. Inanspruchn. v. Rechten u. Di		2.030	1.874
6810000	Aufw. für Zeitungen u Fachlit. d. Verw. u ähnl. Ei	500	610	1.022
6832000	Telefonkosten	1.700	1.700	1.697
6840000	amtliche Bekanntmachungen	200	200	495
6850000	Reisekosten			548
6850099	Reisekosten	500		
6880000	Aufw. Für Fort- und Weiterbildung	3.260	2.600	3.930
6900100	Beiträge f. Gebäudebezogene Versicherungen	1.613	1.714	1.308
6901000	Kfz-Versicherungsbeiträge	546	545	532
6909000	Beiträge für sonstige Versicherungen	18	20	17
<b>14</b>	<b>Abschreibungen</b>	<b>49.550</b>	<b>42.610</b>	
6620000	Abschr. Gebäude u. -einr. , SachAnlag., InfrStrktV	14.629	25.880	
6642000	Abschr. auf Betriebsausstattung	19.592		
6645000	Abschr. auf Geschäftsausstattung	529	2.000	
6650000	Abschreibung geringwertige Wirtschaftsgüter (GWG)	800	730	
6690099	Abschreibungen Sonderinvest.programm	14.000	14.000	
<b>15</b>	<b>Aufw.f. Zuweisungen und Zuschüsse s.bes.Finanzaufw</b>	<b>47.550</b>	<b>51.260</b>	<b>43.512</b>
7128000	Zuschüsse für laufende Zwecke an übrige Bereiche	21.550	29.060	28.828
7128100	Zuschüsse für lfd. Zwecke an übrige Bereiche SKuSÜ	1.100	1.500	825
7172000	sonstige Erstattungen an Gemeinden (GV)	24.900	20.700	13.859
<b>18</b>	<b>Sonstige ordentliche Aufwendungen</b>	<b>355</b>	<b>300</b>	<b>277</b>
7030000	Kfz-Steuer	355	300	277
<b>19</b>	<b>Summe der ordentlichen Aufwendungen (Nr. 11 - 18)</b>	<b>1.265.822</b>	<b>1.049.369</b>	<b>1.120.655</b>
<b>20</b>	<b>Verwaltungsergebnis (Nr. 10 ./. Nr. 19)</b>	<b>667.110</b>	<b>638.199</b>	<b>587.990</b>
<b>24</b>	<b>Gesamtbetr. d. ordentl Erträge (Nr. 10 + Nr. 21)</b>	<b>-598.712</b>	<b>-411.170</b>	<b>-532.664</b>
<b>25</b>	<b>Gesamtb. d. ordentl. Aufwendung. (Nr. 19 + Nr. 22)</b>	<b>1.265.822</b>	<b>1.049.369</b>	<b>1.120.655</b>
<b>26</b>	<b>Ordentliches Ergebnis (Nr. 24 ./. Nr. 25)</b>	<b>667.110</b>	<b>638.199</b>	<b>587.990</b>
<b>30</b>	<b>Jahresergebnis (Nr. 26 und Nr. 29)</b>	<b>667.110</b>	<b>638.199</b>	<b>587.990</b>
<b>32</b>	<b>Kosten der internen Leistungsbeziehungen</b>	<b>157.853</b>	<b>128.856</b>	
9201010	Kosten ILV Gemeindevorstand	11.712	10.920	

## Haushaltsplan der Gemeinde Meinhard

### Teilergebnishaushalt 06 Kinder-, Jugend- und Familienhilfe

Meinhard

Nr.	Bezeichnung	Ansatz 2015	Ansatz 2014	Ergebnis 2013
9201020	Kosten ILV Hauptverwaltung	81.798	56.637	
9201030	Kosten ILV Kämmerei	5.940	5.610	
9201040	Kosten ILV Gemeindekasse	17.868	20.618	
9201050	Kosten ILV Steuerverwaltung	50	47	
9201060	Kosten ILV Liegenschaftsverwaltung	1.368	651	
9201070	Kosten ILV Bauverwaltung	3.084	2.958	
9201110	Kosten ILV Bauhof	21.695	18.529	
9201120	Kosten ILV Fuhrpark Bauhof	3.118	12.886	
9202000	Kosten ILV Zuordnung der Zinsaufwendungen	10.867		
<b>33</b>	<b>Ergebnis der internen Leistungsbeziehungen</b>	<b>157.853</b>	<b>128.856</b>	
<b>34</b>	<b>Jahresergebnis nach internen Leistungsbeziehungen</b>	<b>824.963</b>	<b>767.055</b>	<b>587.990</b>

#### Erläuterungen

##### Erläuterungen zu Sachkonto 5110012

Elternbeitrag Schulkinderbetreuung 9.500,00 €

##### Erläuterungen zu Sachkonto 5421000

Bambini Programm OTG 18.600,00 € / Erstattung KiFöG OTG 80.000,00 € / Konnexitätsbedingter Ausgleich (MVO/KiFöG) 41.000,00 €

##### Erläuterungen zu Sachkonto 5421000

Bambini Programm OTS 9.300,00 € / Erstattung KiFöG OTS 25.000,00 € / Konnexitätsbedingter Ausgleich (MVO/KiFöG) 20.500,00 €

##### Erläuterungen zu Sachkonto 5421000

Bambini Programm OTF 9.300,00 € / Erstattung KiFöG OTF 25.000,00 € / Konnexitätsbedingter Ausgleich (MVO/KiFöG) 20.500,00 €

##### Erläuterungen zu Sachkonto 5422000

Schulkinderbetreuung Zuschuss Werra-Meißner-Kreis 7.500,00 €

##### Erläuterungen zu Sachkonto 6011000

Schulkinderbetreuung 500,00 €

##### Erläuterungen zu Sachkonto 6161000

Entfernung Fliesenspiegel/ Streichen/ Vertäfelung etc. Kiga OTF 730,00 €

##### Erläuterungen zu Sachkonto 6161000

Beiseitigung Fehlstelle Fliesenbelag Toilette + Bodenbelag Putzraum Kiga OTG 400,00 €

##### Erläuterungen zu Sachkonto 6201000

Schulkinderbetreuung 16.878,00 €

##### Erläuterungen zu Sachkonto 6211000

Schulkinderbetreuung 337,00 €

##### Erläuterungen zu Sachkonto 6401000

Schulkinderbetreuung 3.017,00 €

##### Erläuterungen zu Sachkonto 6451000

Schulkinderbetreuung 1.284,00 €

##### Erläuterungen zu Sachkonto 6880000

## Haushaltsplan der Gemeinde Meinhard

### **Teilergebnishaushalt 06 Kinder-, Jugend- und Familienhilfe**

Meinhard

Schulkinderbetreuung 300,00€

#### **Erläuterungen zu Sachkonto 7128100**

Säuglings-, Kleinkinder- und Seniorenunterstützung 1.100€

## Haushaltsplan der Gemeinde Meinhard

<b>Teilfinanzhaushalt</b> <b>06 Kinder-, Jugend- und Familienhilfe (nach Muster 11)</b> Meinhard							
Nr.	Bezeichnung	HHansatz 2015	Verpflichtungs- ermächtigung	HHansatz 2014	Erg. Jahres- abschl. 2013	Gesamt- auszahlungs- b.	davon bisher bereitgestellt
	<b>Einzahlungen aus Investitionstätigkeit</b>						
20	+ Einz. aus Investitionszuweis. und -zuschüssen sowie aus Investitionsbeiträgen	0,00	0,00	0,00	60.000,00	0,00	0,00
21	+ Einz. aus Abgängen von Vermögensgegenständen des Sachanlagevermöge und des immateriellen Anlagevermögens	0,00	0,00	0,00	0,00	0,00	0,00
22	+ Einz. aus Abgängen von Vermögensgegenständen des Finanzanlagevermöge	0,00	0,00	0,00	0,00	0,00	0,00
	<b>Einzahlungen aus Finanzierungstätigkeit</b>						
31	+ Einz. aus der Aufnahme von Krediten und wirtschaftlich vergleichbaren Vorgängen für Investitionen	0,00	0,00	0,00	0,00	0,00	0,00
	<b>Summe</b>	<b>0,00</b>	<b>0,00</b>	<b>0,00</b>	<b>60.000,00</b>	<b>0,00</b>	<b>0,00</b>
	<b>Auszahlungen aus Investitionstätigkeit</b>						
24A	- Ausz. aus gewährten Investitionszuweisungen und -zuschüssen	0,00	0,00	0,00	0,00	0,00	0,00
24	- Ausz. für den Erwerb von Grundstücken und Gebäuden	0,00	0,00	0,00	-1.955,17	-467.500,00	-467.500,00
25	- Ausz. für Baumaßnahmen	0,00	0,00	0,00	-37.978,25	-550.500,00	-550.500,00
26	- Ausz. für Investitionen in das sonst. Sachanlagevermögen und immat. Anlagever.	-4.000,00	0,00	-8.650,00	-3.566,69	-179.350,00	-122.050,00
27	- Ausz. für Investitionen in das Finanzanlagevermögen	0,00	0,00	0,00	0,00	0,00	0,00
	<b>Auszahlungen aus Finanzierungstätigkeit</b>						
32	- Auszahlungen für die Tilgung von Krediten und wirtschaftlich vergl. Vorgängen für Investitionen	0,00	0,00	0,00	0,00	0,00	0,00
	<b>Summe</b>	<b>-4.000,00</b>	<b>0,00</b>	<b>-8.650,00</b>	<b>-43.500,11</b>	<b>-1.197.350,00</b>	<b>-1.140.050,00</b>
	<b>Saldo (Einzahlungen ./.. Auszahlungen)</b>	<b>-4.000,00</b>	<b>0,00</b>	<b>-8.650,00</b>	<b>16.499,89</b>	<b>-1.197.350,00</b>	<b>-1.140.050,00</b>

## Haushaltsplan der Gemeinde Meinhard

Investitionen 06 Kinder-, Jugend- und Familienhilfe							
Meinhard							
Nr. Bezeichnung	Ansatz 2015	Verpflichtungs-Ermächtigungen	Ansatz 2014	Jahres-ergebnis 2013	Finanzplan 2016	Finanzplan 2017 2018	Bish. bereitgest. Ges. Ein- Ausz.
061010001 Außenanlage Kindergarten Grebendorf	0,00	0,00	0,00	0,00	0,00	0,00	-38.000,00
25 25 Auszahlungen für Baumaßnahmen	0,00	0,00	0,00	0,00	0,00	0,00	0,00
061010003 Ausstattungsgegenstände Kinder	0,00	0,00	0,00	0,00	0,00	0,00	-38.000,00
26 26 Ausz.f.Invest.i.d.sonst.Sachanl.vermö	0,00	0,00	0,00	0,00	0,00	0,00	0,00
061010004 Freistehende Markise Kindergarten Schwebda	0,00	0,00	0,00	0,00	0,00	0,00	-4.000,00
24 24 Ausz.f.d.Erwerb v.Grundstücken u.Gebäuden	0,00	0,00	0,00	0,00	0,00	0,00	-3.274,59
26 26 Ausz.f.Invest.i.d.sonst.Sachanl.vermö	0,00	0,00	0,00	0,00	0,00	0,00	0,00
061010005 Wasserspielanlage Kindergarten Frieda	0,00	0,00	0,00	0,00	0,00	0,00	-3.000,00
20 20 Einz.a.Inv.zuw.u.-zusch.s.a.Inv.beitr.	0,00	0,00	0,00	0,00	0,00	0,00	-2.844,42
24 24 Ausz.f.d.Erwerb v.Grundstücken u.Gebäuden	0,00	0,00	0,00	0,00	0,00	0,00	0,00
26 26 Ausz.f.Invest.i.d.sonst.Sachanl.vermö	0,00	0,00	0,00	0,00	0,00	0,00	-3.000,00
061010006 Überdachung Terrasse Kindergarten Schwebda	0,00	0,00	0,00	0,00	0,00	0,00	0,00
20 20 Einz.a.Inv.zuw.u.-zusch.s.a.Inv.beitr.	0,00	0,00	0,00	0,00	0,00	0,00	5.206,00
24 24 Ausz.f.d.Erwerb v.Grundstücken u.Gebäuden	0,00	0,00	0,00	0,00	0,00	0,00	5.205,06
25 25 Auszahlungen für Baumaßnahmen	0,00	0,00	0,00	0,00	0,00	0,00	0,00
061010007 Krippenwagen Kindergarten Schwebda	0,00	0,00	0,00	0,00	0,00	0,00	-7.500,00
26 26 Ausz.f.Invest.i.d.sonst.Sachanl.vermö	0,00	0,00	0,00	0,00	0,00	0,00	0,00
061010010 Krippenpodestlandschaft Kinderg	0,00	0,00	0,00	0,00	0,00	0,00	0,00
20 20 Einz.a.Inv.zuw.u.-zusch.s.a.Inv.beitr.	0,00	0,00	0,00	0,00	0,00	0,00	0,00
26 26 Ausz.f.Invest.i.d.sonst.Sachanl.vermö	0,00	0,00	0,00	0,00	0,00	0,00	5.197,00
061010012 Anbau Kindergarten Grebendorf (U3-Gruppe)	0,00	0,00	0,00	-8.487,97	0,00	0,00	0,00
20 20 Einz.a.Inv.zuw.u.-zusch.s.a.Inv.beitr.	0,00	0,00	0,00	0,00	0,00	0,00	-100.000,00
24 24 Ausz.f.d.Erwerb v.Grundstücken u.Gebäuden	0,00	0,00	0,00	0,00	0,00	0,00	-81.782,78
25 25 Auszahlungen für Baumaßnahmen	0,00	0,00	0,00	-8.487,97	0,00	0,00	0,00
061010013 Sandspiellanlage Kindergarten Schwebda	0,00	0,00	0,00	0,00	0,00	0,00	300.000,00
24 24 Ausz.f.d.Erwerb v.Grundstücken u.Gebäuden	0,00	0,00	0,00	0,00	0,00	0,00	150.000,00
26 26 Ausz.f.Invest.i.d.sonst.Sachanl.vermö	0,00	0,00	0,00	0,00	0,00	0,00	0,00
061010015 Wasserspielanlage Kindergarten Grebendorf	0,00	0,00	0,00	0,00	0,00	0,00	0,00
26 26 Ausz.f.Invest.i.d.sonst.Sachanl.vermö	0,00	0,00	0,00	0,00	0,00	0,00	-7.000,00
061010016 Anbau Kindergarten Frieda (U3-Gruppe)	0,00	0,00	0,00	30.509,72	0,00	0,00	-8.242,64
20 20 Einz.a.Inv.zuw.u.-zusch.s.a.Inv.beitr.	0,00	0,00	0,00	60.000,00	0,00	0,00	-7.000,00
25 25 Auszahlungen für Baumaßnahmen	0,00	0,00	0,00	-29.490,28	0,00	0,00	0,00

## Haushaltsplan der Gemeinde Meinhard

Investitionen 06 Kinder-, Jugend- und Familienhilfe							
Meinhard							
Nr. Bezeichnung	Ansatz 2015	Verpflichtungs-Ermächtigungen	Ansatz 2014	Jahres-ergebnis 2013	Finanzplan 2016	Finanzplan 2017 2018	Bish. bereitgest. Ges. Ein- Ausz.
0610100017 Zaunanlage Kindergarten Grebendorf	0,00	0,00	0,00	-1.955,17	0,00	0,00	-5.000,00
24 24 Ausz.f.d.Erwerb v.Grundstücken u.Gebäuden	0,00	0,00	0,00	-1.955,17	0,00	0,00	-1.955,17
0610100018 Klettergerüst Kindergarten Schwebda	0,00	0,00	0,00	-2.937,69	0,00	0,00	-3.000,00
26 26 Ausz.f.Invest.i.d.sonst.Sachanl.vermö	0,00	0,00	0,00	-2.937,69	0,00	0,00	-2.983,52
0610100019 Puppenecke Kindergarten Frieda	0,00	0,00	0,00	0,00	-2.000,00	0,00	0,00
26 26 Ausz.f.Invest.i.d.sonst.Sachanl.vermö	0,00	0,00	0,00	0,00	-2.000,00	0,00	0,00
0610100020 Außenspielgeräte Kindergarten OTG	0,00	0,00	0,00	0,00	-12.000,00	0,00	0,00
26 26 Ausz.f.Invest.i.d.sonst.Sachanl.vermö	0,00	0,00	0,00	0,00	-12.000,00	0,00	0,00
0610100021 Container Kindergarten Schwebda	0,00	0,00	0,00	0,00	0,00	0,00	0,00
25 25 Auszahlungen für Baumaßnahmen	0,00	0,00	0,00	0,00	0,00	0,00	-350,80
0620100001 Planung Umsetzung Jugendraum Jestädt	0,00	0,00	0,00	0,00	0,00	0,00	-4.400,00
25 25 Auszahlungen für Baumaßnahmen	0,00	0,00	0,00	0,00	0,00	0,00	0,00
0620100002 Überdachung Eingang zum Jugendraum OTH	0,00	0,00	0,00	0,00	0,00	0,00	-2.000,00
25 25 Auszahlungen für Baumaßnahmen	0,00	0,00	0,00	0,00	0,00	0,00	0,00
0630100001 Ergänzung u. Beschaffung von Spielgeräten	0,00	0,00	-5.000,00	0,00	-5.000,00	-5.000,00	-32.000,00
24 24 Ausz.f.d.Erwerb v.Grundstücken u.Gebäuden	0,00	0,00	0,00	0,00	0,00	0,00	-4.050,19
26 26 Ausz.f.Invest.i.d.sonst.Sachanl.vermö	0,00	0,00	-5.000,00	0,00	-5.000,00	-5.000,00	-10.000,00
0630100002 Spielgeräte Spielplatz Alte Neueroder Str. OT	0,00	0,00	0,00	0,00	0,00	0,00	0,00
26 26 Ausz.f.Invest.i.d.sonst.Sachanl.vermö	0,00	0,00	0,00	0,00	0,00	0,00	-22.500,00
0630100003 Spielgeräte Spielplatz am Sportplatz OTF	0,00	0,00	0,00	0,00	0,00	0,00	-1.955,28
26 26 Ausz.f.Invest.i.d.sonst.Sachanl.vermö	0,00	0,00	0,00	0,00	0,00	0,00	-22.500,00
0630100004 Spielgeräte Spielplatz Auf dem Sande OTN	0,00	0,00	0,00	0,00	0,00	0,00	-30.000,00
26 26 Ausz.f.Invest.i.d.sonst.Sachanl.vermö	0,00	0,00	0,00	0,00	0,00	0,00	-27.329,55
0630100005 Anbringung eines Zaunes am Kinderspielplatz OTH	0,00	0,00	0,00	0,00	0,00	0,00	-3.500,00
24 24 Ausz.f.d.Erwerb v.Grundstücken u.Gebäuden	0,00	0,00	0,00	0,00	0,00	0,00	-3.964,89
0630100007 Ausbau der Infrastruktur am Werratalsee	0,00	0,00	0,00	0,00	0,00	0,00	-3.500,00
20 20 Einz.a.Inv.zuw.u.-zusch.s.a.Inv.beitr.	0,00	0,00	0,00	0,00	0,00	0,00	-3.964,89
0630100009 Tische Wasserspielanlage Spielplatz OT	0,00	0,00	0,00	0,00	-3.000,00	0,00	-5.000,00
26 26 Ausz.f.Invest.i.d.sonst.Sachanl.vermö	0,00	0,00	0,00	0,00	-3.000,00	0,00	0,00
0630100010 Sandkastenelemente f. Sandbag	0,00	0,00	0,00	0,00	-1.300,00	0,00	0,00
							0,00

## Haushaltsplan der Gemeinde Meinhard

<b>Investitionen</b> <b>06 Kinder-, Jugend- und Familienhilfe</b> Meinhard							
Nr. Bezeichnung	Ansatz 2015	Verpflichtungs-Ermächtigungen	Ansatz 2014	Jahres-ergebnis 2013	Finanzplan 2016	Finanzplan 2017 2018	Bish. bereitgest. Ges. Ein- Ausz.
26 26 Ausz.f.Invest.i.d.sonst.Sachanl.vermö	0,00	0,00	0,00	0,00	-1.300,00	0,00 0,00	0,00 0,00
0630100011 Sitzgruppe für Bergspielplatz Grebendorf	0,00	0,00	0,00	0,00	-2.000,00	0,00 0,00	0,00 0,00
26 26 Ausz.f.Invest.i.d.sonst.Sachanl.vermö	0,00	0,00	0,00	0,00	-2.000,00	0,00 0,00	0,00 0,00
0630100012 Kletterkombi Spielplatz OTG	0,00	0,00	0,00	0,00	-10.000,00	0,00 0,00	0,00 0,00
26 26 Ausz.f.Invest.i.d.sonst.Sachanl.vermö	0,00	0,00	0,00	0,00	-10.000,00	0,00 0,00	0,00 0,00
K061010008 Sonderinvestitionsprogramm Kin	0,00	0,00	0,00	0,00	0,00	0,00 0,00	-210.000,00 -242.857,81
20 20 Einz.a.Inv.zuw.u.-zusch.s.a.Inv.beitr.	0,00	0,00	0,00	0,00	0,00	0,00 0,00	0,00 30.000,00
24 24 Ausz.f.d.Erwerb v.Grundstücken u.Gebäuden	0,00	0,00	0,00	0,00	0,00	0,00 0,00	-210.000,00 -25.695,00
25 25 Auszahlungen für Baumaßnahmen	0,00	0,00	0,00	0,00	0,00	0,00 0,00	0,00 -247.162,81
K061010009 Sonderinvestitionsprogramm Kin	0,00	0,00	0,00	0,00	0,00	0,00 0,00	-160.000,00 -157.216,34
20 20 Einz.a.Inv.zuw.u.-zusch.s.a.Inv.beitr.	0,00	0,00	0,00	0,00	0,00	0,00 0,00	0,00 13.713,00
24 24 Ausz.f.d.Erwerb v.Grundstücken u.Gebäuden	0,00	0,00	0,00	0,00	0,00	0,00 0,00	-160.000,00 -4.342,14
25 25 Auszahlungen für Baumaßnahmen	0,00	0,00	0,00	0,00	0,00	0,00 0,00	0,00 -166.587,20
K062010002 Sonderinvestitionsprogramm Jug	0,00	0,00	0,00	0,00	0,00	0,00 0,00	-60.000,00 0,00
24 24 Ausz.f.d.Erwerb v.Grundstücken u.Gebäuden	0,00	0,00	0,00	0,00	0,00	0,00 0,00	-60.000,00 0,00



## Haushaltsplan der Gemeinde Meinhard

<b>Teilergebnishaushalt</b> <b>06101010 Kindergarten Grebendorf</b> Meinhard				
Nr.	Bezeichnung	Ansatz 2015	Ansatz 2014	Ergebnis 2013
<b>02</b>	<b>Öffentlich-rechtliche Leistungsentgelte</b>	<b>-105.600</b>	<b>-77.000</b>	<b>-78.133</b>
5110012	öffentlich rechtliche Benutzungsgebühren KiGa's	-105.600	-77.000	-78.133
<b>03</b>	<b>Kostenersatzleistungen und -erstattungen</b>	<b>-10.920</b>	<b>-10.800</b>	<b>-46.053</b>
5482000	Kostenerstattungen von Gemeinden/GV	-10.800	-10.800	-19.800
5484000	Kostenerstattungen von gesetzl. SozVers	-120		-26.253
<b>07</b>	<b>Ertr.a.Zuweisgn.u.Zusch.f.lfd.Zwecke u.allg.Uml.</b>	<b>-173.000</b>	<b>-89.760</b>	<b>-123.341</b>
5421000	Zuweisungen für lfd Zwecke vom Land	-139.600	-80.010	-103.845
5422000	Zuweisungen f lfd Zwecke von Gemeinden,GemVerbände	-33.400	-9.750	-19.496
<b>08</b>	<b>Ertr.a.Aufl.v.Sonderp.a.Inv.zuw.-zusch.u.-Beitr.</b>	<b>-175</b>		
5461000	Erträge Auflös SOPO Invest nicht öffentl Bereich	-175		
<b>10</b>	<b>Summe der ordentlichen Erträge (Nr. 1 - 9)</b>	<b>-289.695</b>	<b>-177.560</b>	<b>-247.527</b>
<b>11</b>	<b>Personalaufwendungen</b>	<b>511.568</b>	<b>389.110</b>	<b>442.090</b>
6201000	Entg. für geleist. Arbeitszeit (einschl. Zulagen)	417.116	315.660	361.849
6201001	Leistungsentgelt Beschäftigte ersetzt Kto. 6211000, nur für Loga-Buchungen	6.053	5.360	4.165
6201030	Entg. Aushilfen (einschl. Zulagen)	3.500	4.000	3.003
6401000	AG-Anteil zur Sozialvers. Entgeltbereich	83.819	62.680	71.687
6420000	Beiträge z. Berufsgenossenschaft u. Unfallvers.	980	1.210	1.208
6509000	Sonst.Aufw.für Personalmaßnahmen	100	200	177
<b>12</b>	<b>Versorgungsaufwendungen</b>	<b>30.183</b>	<b>23.840</b>	<b>28.566</b>
6451000	Auf. an Verso. kassen f tarifl. Beschäftigte	30.183	23.840	28.566
<b>13</b>	<b>Aufwendungen für Sach- und Dienstleistungen</b>	<b>18.846</b>	<b>25.571</b>	<b>30.704</b>
6010100	Aufw. für Büromat. u. Drucks. d. Verw. u. ähnl. Ei	350	405	65
6011000	Lehr- und Unterrichtsmittel	3.500	5.000	4.174
6012000	Verpflegungskosten Kindergärten	950	1.020	990
6051000	Strom	1.800	1.550	1.771
6052000	Gas	3.700	3.600	4.277
6056000	Wasser	600	650	544
6057000	Abwasser	1.200	1.200	1.157
6061000	Materialaufw. für Gebäude u. Außenanlagen	200	450	285
6063000	Materialaufw. für Einrichtungen und Ausstattungen	200	450	483
6081000	Reinigungsmaterial	300	405	299
6089000	übriger sonstiger Materialaufwand	300	400	649
6139000	sonstige weitere Fremdleistungen		4.300	6.578
6161000	Instandh. Gebäude, Außenanl. (Bauunterhaltung)	900	1.700	5.703
6163000	Instandh. von Einrichtungen und Ausstattungen	100	200	
6166000	Wartungskosten	780	830	110
6171000	Aufwendungen für Fremdensorgung	700	800	785
6179000	And. sonstige Aufwendungen für bezogene Leistungen	144		
6730000	Gebühren	216		
6771000	Aufw. für Sachverst., Rechtsanwälte u. Gerichtskos	64	140	68
6810000	Aufw. für Zeitungen u Fachlit. d. Verw. u ähnl. Ei	200	200	167
6832000	Telefonkosten	670	660	671

## Haushaltsplan der Gemeinde Meinhard

<b>Teilergebnishaushalt</b> <b>061010 Kindergarten Grebendorf</b> Meinhard				
Nr.	Bezeichnung	Ansatz 2015	Ansatz 2014	Ergebnis 2013
6880000	Aufw. Für Fort- und Weiterbildung	1.230	900	1.221
6900100	Beiträge f. Gebäudebezogene Versicherungen	742	711	710
<b>14</b>	<b>Abschreibungen</b>	<b>16.230</b>	<b>12.440</b>	
6620000	Abschr. Gebäude u. -einr. , SachAnlag., InfrStrktV	6.560	4.180	
6642000	Abschr. auf Betriebsausstattung	1.082		
6645000	Abschr. auf Geschäftsausstattung	328		
6650000	Abschreibung geringwertige Wirtschaftsgüter (GWG)	160	160	
6690099	Abschreibungen Sonderinvest.programm	8.100	8.100	
<b>15</b>	<b>Aufw.f. Zuweisungen und Zuschüsse s.bes.Finanzaufw</b>	<b>8.300</b>	<b>6.900</b>	<b>5.459</b>
7172000	sonstige Erstattungen an Gemeinden (GV)	8.300	6.900	5.459
<b>19</b>	<b>Summe der ordentlichen Aufwendungen (Nr. 11 - 18)</b>	<b>585.127</b>	<b>457.861</b>	<b>506.820</b>
<b>20</b>	<b>Verwaltungsergebnis (Nr. 10 ./ Nr. 19)</b>	<b>295.432</b>	<b>280.301</b>	<b>259.293</b>
<b>24</b>	<b>Gesamtbetr. d. ordentl Erträge (Nr. 10 + Nr. 21)</b>	<b>-289.695</b>	<b>-177.560</b>	<b>-247.527</b>
<b>25</b>	<b>Gesamtb. d. ordentl. Aufwendung. (Nr. 19 + Nr. 22)</b>	<b>585.127</b>	<b>457.861</b>	<b>506.820</b>
<b>26</b>	<b>Ordentliches Ergebnis (Nr. 24 ./ Nr. 25)</b>	<b>295.432</b>	<b>280.301</b>	<b>259.293</b>
<b>30</b>	<b>Jahresergebnis (Nr. 26 und Nr. 29)</b>	<b>295.432</b>	<b>280.301</b>	<b>259.293</b>
<b>32</b>	<b>Kosten der internen Leistungsbeziehungen</b>	<b>54.987</b>	<b>40.057</b>	
9201010	Kosten ILV Gemeindevorstand	3.904	3.640	
9201020	Kosten ILV Hauptverwaltung	32.994	19.523	
9201030	Kosten ILV Kämmerei	1.980	1.870	
9201040	Kosten ILV Gemeindekasse	6.028	6.941	
9201050	Kosten ILV Steuerverwaltung	50	47	
9201060	Kosten ILV Liegenschaftsverwaltung	456	217	
9201070	Kosten ILV Bauverwaltung	1.028	986	
9201110	Kosten ILV Bauhof	1.941	4.120	
9201120	Kosten ILV Fuhrpark Bauhof	172	2.713	
9202000	Kosten ILV Zuordnung der Zinsaufwendungen	6.389		
<b>33</b>	<b>Ergebnis der internen Leistungsbeziehungen</b>	<b>54.987</b>	<b>40.057</b>	
<b>34</b>	<b>Jahresergebnis nach internen Leistungsbeziehungen</b>	<b>350.419</b>	<b>320.358</b>	<b>259.293</b>
<b>Erläuterungen</b> <b>Erläuterungen zu Sachkonto 5421000</b> Bambini Programm OTG 18.600,0 0€ / Erstattung KiFöG OTG 80.000,00 € / Konnexitätsbedingter Ausgleich (MVO/KiFöG) 41.000,00 €				
<b>Erläuterungen zu Sachkonto 6161000</b> Beiseitigung Fehlstelle Fliesenbelag Toilette + Bodenbelag Putzraum Kiga OTG 400,00 €				

## Haushaltsplan der Gemeinde Meinhard

<b>Teilergebnishaushalt</b> <b>06101030 Kindergarten Schwebda</b> Meinhard				
Nr.	Bezeichnung	Ansatz 2015	Ansatz 2014	Ergebnis 2013
<b>02</b>	<b>Öffentlich-rechtliche Leistungsentgelte</b>	<b>-33.900</b>	<b>-29.000</b>	<b>-31.143</b>
5110012	öffentlich rechtliche Benutzungsgebühren KiGa's	-33.900	-29.000	-31.143
<b>03</b>	<b>Kostenersatzleistungen und -erstattungen</b>	<b>-5.460</b>	<b>-5.400</b>	<b>-5.200</b>
5482000	Kostenerstattungen von Gemeinden/GV	-5.400	-5.400	-5.200
5484000	Kostenerstattungen von gesetzl. SozVers	-60		
<b>07</b>	<b>Ertr.a.Zuweisgn.u.Zusch.f.lfd.Zwecke u.allg.Uml.</b>	<b>-71.500</b>	<b>-39.730</b>	<b>-65.738</b>
5421000	Zuweisungen für lfd Zwecke vom Land	-54.800	-29.980	-51.813
5422000	Zuweisungen f lfd Zwecke von Gemeinden, GemVerbände	-16.700	-9.750	-13.926
<b>10</b>	<b>Summe der ordentlichen Erträge (Nr. 1 - 9)</b>	<b>-110.860</b>	<b>-74.130</b>	<b>-102.082</b>
<b>11</b>	<b>Personalaufwendungen</b>	<b>227.071</b>	<b>191.585</b>	<b>216.215</b>
6201000	Entg. für geleist. Arbeitszeit (einschl. Zulagen)	185.757	156.370	177.029
6201001	Leistungsentgelt Beschäftigte ersetzt Kto. 6211000, nur für Loga-Buchungen	2.524	2.670	2.515
6201030	Entg. Aushilfen (einschl. Zulagen)	600	600	969
6401000	AG-Anteil zur Sozialvers. Entgeltbereich	37.605	31.300	35.257
6420000	Beiträge z. Berufsgenossenschaft u. Unfallvers.	485	445	445
6509000	Sonst.Aufw.für Personalmaßnahmen	100	200	
<b>12</b>	<b>Versorgungsaufwendungen</b>	<b>13.854</b>	<b>12.740</b>	<b>13.829</b>
6451000	Auf. an Verso. kassen f tarifl. Beschäftigte	13.854	12.740	13.829
<b>13</b>	<b>Aufwendungen für Sach- und Dienstleistungen</b>	<b>13.678</b>	<b>15.491</b>	<b>21.162</b>
6010100	Aufw. für Büromat. u. Drucks. d. Verw. u. ähnl. Ei	220	270	371
6011000	Lehr- und Unterrichtsmittel	1.500	2.000	1.846
6012000	Verpflegungskosten Kindergärten	460	480	359
6051000	Strom	5.700	6.500	6.453
6056000	Wasser	500	500	478
6057000	Abwasser	1.100	950	1.022
6061000	Materialaufw. für Gebäude u. Außenanlagen	200	360	1.433
6063000	Materialaufw. für Einrichtungen und Ausstattungen	200	405	520
6081000	Reinigungsmaterial	250	325	231
6089000	übriger sonstiger Materialaufwand	200	300	267
6161000	Instandh. Gebäude, Außenanl. (Bauunterhaltung)	300	500	5.176
6163000	Instandh. von Einrichtungen und Ausstattungen	100	200	143
6166000	Wartungskosten	450	400	
6171000	Aufwendungen für Fremdensorgung	400	470	428
6179000	And. sonstige Aufwendungen für bezogene Leistungen	144		
6730000	Gebühren	72		
6771000	Aufw. für Sachverst., Rechtsanwälte u. Gerichtskos	64	140	68
6810000	Aufw. für Zeitungen u Fachlit. d. Verw. u ähnl. Ei	200	200	422
6832000	Telefonkosten	620	620	622
6880000	Aufw. Für Fort- und Weiterbildung	820	700	1.156
6900100	Beiträge f. Gebäudebezogene Versicherungen	178	171	170
<b>14</b>	<b>Abschreibungen</b>	<b>4.834</b>	<b>1.810</b>	
6620000	Abschr. Gebäude u. -einr. , SachAnlag., InfrStrktV	2.835	1.700	

## Haushaltsplan der Gemeinde Meinhard

<b>Teilergebnishaushalt</b> <b>06101030 Kindergarten Schwebda</b> Meinhard				
Nr.	Bezeichnung	Ansatz 2015	Ansatz 2014	Ergebnis 2013
6642000	Abschr. auf Betriebsausstattung	1.650		
6645000	Abschr. auf Geschäftsausstattung	169		
6650000	Abschreibung geringwertige Wirtschaftsgüter (GWG)	180	110	
<b>15</b>	<b>Aufw.f. Zuweisungen und Zuschüsse s.bes.Finanzaufw</b>	<b>8.300</b>	<b>6.900</b>	
7172000	sonstige Erstattungen an Gemeinden (GV)	8.300	6.900	
<b>19</b>	<b>Summe der ordentlichen Aufwendungen (Nr. 11 - 18)</b>	<b>267.737</b>	<b>228.526</b>	<b>251.206</b>
<b>20</b>	<b>Verwaltungsergebnis (Nr. 10 ./. Nr. 19)</b>	<b>156.877</b>	<b>154.396</b>	<b>149.125</b>
<b>24</b>	<b>Gesamtbetr. d. ordentl Erträge (Nr. 10 + Nr. 21)</b>	<b>-110.860</b>	<b>-74.130</b>	<b>-102.082</b>
<b>25</b>	<b>Gesamtb. d. ordentl. Aufwendung. (Nr. 19 + Nr. 22)</b>	<b>267.737</b>	<b>228.526</b>	<b>251.206</b>
<b>26</b>	<b>Ordentliches Ergebnis (Nr. 24 ./. Nr. 25)</b>	<b>156.877</b>	<b>154.396</b>	<b>149.125</b>
<b>30</b>	<b>Jahresergebnis (Nr. 26 und Nr. 29)</b>	<b>156.877</b>	<b>154.396</b>	<b>149.125</b>
<b>32</b>	<b>Kosten der internen Leistungsbeziehungen</b>	<b>33.949</b>	<b>36.066</b>	
9201010	Kosten ILV Gemeindevorstand	3.904	3.640	
9201020	Kosten ILV Hauptverwaltung	18.090	18.557	
9201030	Kosten ILV Kämmerei	1.980	1.870	
9201040	Kosten ILV Gemeindekasse	5.812	6.736	
9201060	Kosten ILV Liegenschaftsverwaltung	456	217	
9201070	Kosten ILV Bauverwaltung	1.028	986	
9201110	Kosten ILV Bauhof	2.234	1.347	
9201120	Kosten ILV Fuhrpark Bauhof	445	2.713	
<b>33</b>	<b>Ergebnis der internen Leistungsbeziehungen</b>	<b>33.949</b>	<b>36.066</b>	
<b>34</b>	<b>Jahresergebnis nach internen Leistungsbeziehungen</b>	<b>190.826</b>	<b>190.462</b>	<b>149.125</b>
<b>Erläuterungen</b> <b>Erläuterungen zu Sachkonto 5421000</b> Bambini Programm OTS 9.300,00 € / Erstattung KiFöG OTS 25.000,00 € / Konnexitätsbedingter Ausgleich (MVO/KiFöG) 20.500,00 €				

## Haushaltsplan der Gemeinde Meinhard

<b>Teilergebnishaushalt</b> <b>06101040 Kindergarten Frieda</b> Meinhard				
Nr.	Bezeichnung	Ansatz 2015	Ansatz 2014	Ergebnis 2013
<b>02</b>	<b>Öffentlich-rechtliche Leistungsentgelte</b>	<b>-71.000</b>	<b>-49.000</b>	<b>-56.221</b>
5110012	öffentlich rechtliche Benutzungsgebühren KiGa's	-71.000	-49.000	-56.221
<b>03</b>	<b>Kostenersatzleistungen und -erstattungen</b>	<b>-15.690</b>	<b>-15.600</b>	<b>-39.991</b>
5482000	Kostenerstattungen von Gemeinden/GV	-15.600	-15.600	-28.800
5484000	Kostenerstattungen von gesetzl. SozVers	-90		-11.191
<b>07</b>	<b>Ertr.a.Zuweisgn.u.Zusch.f.lfd.Zwecke u.allg.Uml.</b>	<b>-88.200</b>	<b>-43.210</b>	<b>-66.453</b>
5421000	Zuweisungen für lfd Zwecke vom Land	-54.800	-33.460	-55.313
5422000	Zuweisungen f lfd Zwecke von Gemeinden,GemVerbände	-33.400	-9.750	-11.141
<b>08</b>	<b>Ertr.a.Aufl.v.Sonderp.a.Inv.zuw.-zusch.u.-Beitr.</b>	<b>-521</b>		
5461000	Erträge Auflös SOPO Invest nicht öffentl Bereich	-521		
<b>10</b>	<b>Summe der ordentlichen Erträge (Nr. 1 - 9)</b>	<b>-175.411</b>	<b>-107.810</b>	<b>-162.665</b>
<b>11</b>	<b>Personalaufwendungen</b>	<b>288.353</b>	<b>227.260</b>	<b>228.723</b>
6201000	Entg. für geleist. Arbeitszeit (einschl. Zulagen)	235.449	185.390	185.945
6201001	Leistungsentgelt Beschäftigte ersetzt Kto. 6211000, nur für Loga-Buchungen	3.232	2.740	2.559
6201030	Entg. Aushilfen (einschl. Zulagen)	1.500	1.500	1.500
6401000	AG-Anteil zur Sozialvers. Entgeltbereich	47.372	36.520	37.663
6420000	Beiträge z. Berufsgenossenschaft u. Unfallvers.	700	560	556
6509000	Sonst.Aufw.für Personalmaßnahmen	100	200	
6550000	Aufwendungen für Dienstjubiläen		350	500
<b>12</b>	<b>Versorgungsaufwendungen</b>	<b>17.289</b>	<b>14.220</b>	<b>16.150</b>
6451000	Auf. an Verso. kassen f tarifl. Beschäftigte	17.289	14.220	16.150
<b>13</b>	<b>Aufwendungen für Sach- und Dienstleistungen</b>	<b>14.140</b>	<b>20.210</b>	<b>25.510</b>
6010100	Aufw. für Büromat. u. Drucks. d. Verw. u. ähnl. Ei	260	315	176
6011000	Lehr- und Unterrichtsmittel	2.500	3.500	3.208
6012000	Verpflegungskosten Kindergärten	500	540	432
6020000	Hilfsstoffe			3
6051000	Strom	1.300	1.300	1.183
6052000	Gas	2.600	3.400	2.572
6056000	Wasser	400	450	348
6057000	Abwasser	750	850	710
6061000	Materialaufw. für Gebäude u. Außenanlagen	400	270	104
6063000	Materialaufw. für Einrichtungen und Ausstattungen	200	270	355
6081000	Reinigungsmaterial	200	245	185
6089000	übriger sonstiger Materialaufwand	250	300	551
6139000	sonstige weitere Fremdleistungen		4.300	6.578
6161000	Instandh. Gebäude, Außenanl. (Bauunterhaltung)	1.430	1.000	4.980
6163000	Instandh. von Einrichtungen und Ausstattungen	100	200	52
6166000	Wartungskosten	615	600	165
6171000	Aufwendungen für Fremdensorgung	600	700	599
6179000	And. sonstige Aufwendungen für bezogene Leistungen	144		
6730000	Gebühren	72		
6771000	Aufw. für Sachverst., Rechtsanwälte u. Gerichtskos	64	140	68

## Haushaltsplan der Gemeinde Meinhard

<b>Teilergebnishaushalt</b> <b>06101040 Kindergarten Frieda</b> Meinhard				
Nr.	Bezeichnung	Ansatz 2015	Ansatz 2014	Ergebnis 2013
6810000	Aufw. für Zeitungen u Fachlit. d. Verw. u ähnl. Ei	100	210	433
6832000	Telefonkosten	410	420	404
6850000	Reisekosten			528
6880000	Aufw. Für Fort- und Weiterbildung	910	700	1.554
6900100	Beiträge f. Gebäudebezogene Versicherungen	335	500	321
<b>14</b>	<b>Abschreibungen</b>	<b>9.682</b>	<b>7.520</b>	
6620000	Abschr. Gebäude u. -einr. , SachAnlag., InfrStrktV	2.383	1.500	
6642000	Abschr. auf Betriebsausstattung	1.247		
6645000	Abschr. auf Geschäftsausstattung	32		
6650000	Abschreibung geringwertige Wirtschaftsgüter (GWG)	120	120	
6690099	Abschreibungen Sonderinvest.programm	5.900	5.900	
<b>15</b>	<b>Aufw.f. Zuweisungen und Zuschüsse s.bes.Finanzaufw</b>	<b>8.300</b>	<b>6.900</b>	<b>5.400</b>
7172000	sonstige Erstattungen an Gemeinden (GV)	8.300	6.900	5.400
<b>19</b>	<b>Summe der ordentlichen Aufwendungen (Nr. 11 - 18)</b>	<b>337.764</b>	<b>276.110</b>	<b>275.783</b>
<b>20</b>	<b>Verwaltungsergebnis (Nr. 10 ./ Nr. 19)</b>	<b>162.353</b>	<b>168.300</b>	<b>113.118</b>
<b>24</b>	<b>Gesamtbetr. d. ordentl Erträge (Nr. 10 + Nr. 21)</b>	<b>-175.411</b>	<b>-107.810</b>	<b>-162.665</b>
<b>25</b>	<b>Gesamtb. d. ordentl. Aufwendg. (Nr. 19 + Nr. 22)</b>	<b>337.764</b>	<b>276.110</b>	<b>275.783</b>
<b>26</b>	<b>Ordentliches Ergebnis (Nr. 24 ./ Nr. 25)</b>	<b>162.353</b>	<b>168.300</b>	<b>113.118</b>
<b>30</b>	<b>Jahresergebnis (Nr. 26 und Nr. 29)</b>	<b>162.353</b>	<b>168.300</b>	<b>113.118</b>
<b>32</b>	<b>Kosten der internen Leistungsbeziehungen</b>	<b>51.272</b>	<b>37.072</b>	
9201010	Kosten ILV Gemeindevorstand	3.904	3.640	
9201020	Kosten ILV Hauptverwaltung	30.714	18.557	
9201030	Kosten ILV Kämmerei	1.980	1.870	
9201040	Kosten ILV Gemeindekasse	6.028	6.941	
9201060	Kosten ILV Liegenschaftsverwaltung	456	217	
9201070	Kosten ILV Bauverwaltung	1.028	986	
9201110	Kosten ILV Bauhof	2.666	2.148	
9201120	Kosten ILV Fuhrpark Bauhof	485	2.713	
9202000	Kosten ILV Zuordnung der Zinsaufwendungen	3.966		
<b>33</b>	<b>Ergebnis der internen Leistungsbeziehungen</b>	<b>51.272</b>	<b>37.072</b>	
<b>34</b>	<b>Jahresergebnis nach internen Leistungsbeziehungen</b>	<b>213.625</b>	<b>205.372</b>	<b>113.118</b>
<b>Erläuterungen</b>				
<b>Erläuterungen zu Sachkonto 5421000</b>				
Bambini Programm OTF 9.300,00 € / Erstattung KiFöG OTF 25.000,00 € / Konnexitätsbedingter Ausgleich (MVO/KiFöG) 20.500,00 €				
<b>Erläuterungen zu Sachkonto 6161000</b>				
Entfernung Fliesenspiegel/ Streichen/ Vertäfelung etc. Kiga OTF 730,00 €				

## Haushaltsplan der Gemeinde Meinhard

<b>Teilergebnishaushalt</b> <b>06101099 Kindergarten Allgemein</b> Meinhard				
Nr.	Bezeichnung	Ansatz 2015	Ansatz 2014	Ergebnis 2013
<b>07</b>	<b>Ertr.a.Zuweisgn.u.Zusch.f.lfd.Zwecke u.allg.Uml.</b>		<b>-32.850</b>	
5421000	Zuweisungen für lfd Zwecke vom Land		-32.850	
<b>10</b>	<b>Summe der ordentlichen Erträge (Nr. 1 - 9)</b>		<b>-32.850</b>	
<b>13</b>	<b>Aufwendungen für Sach- und Dienstleistungen</b>	<b>3.191</b>	<b>2.195</b>	<b>2.034</b>
6063000	Materialaufw. für Einrichtungen und Ausstattungen	500		
6179000	And. sonstige Aufwendungen für bezogene Leistungen	2.028		
6720000	Lizenzen und Konzessionen		145	143
6720099	Lizenzen und Konzessionen	145		
6790000	sonstige Aufw. f. d. Inanspruchn. v. Rechten u. Di		2.030	1.874
6850099	Reisekosten	500		
6909000	Beiträge für sonstige Versicherungen	18	20	17
<b>14</b>	<b>Abschreibungen</b>		<b>2.000</b>	
6645000	Abschr. auf Geschäftsausstattung		2.000	
<b>15</b>	<b>Aufw.f. Zuweisungen und Zuschüsse s.bes.Finanzaufw</b>			<b>3.000</b>
7172000	sonstige Erstattungen an Gemeinden (GV)			3.000
<b>19</b>	<b>Summe der ordentlichen Aufwendungen (Nr. 11 - 18)</b>	<b>3.191</b>	<b>4.195</b>	<b>5.034</b>
<b>20</b>	<b>Verwaltungsergebnis (Nr. 10 ./ Nr. 19)</b>	<b>3.191</b>	<b>-28.655</b>	<b>5.034</b>
<b>24</b>	<b>Gesamtbetr. d. ordentl Erträge (Nr. 10 + Nr. 21)</b>		<b>-32.850</b>	
<b>25</b>	<b>Gesamtb. d. ordentl. Aufwendung. (Nr. 19 + Nr. 22)</b>	<b>3.191</b>	<b>4.195</b>	<b>5.034</b>
<b>26</b>	<b>Ordentliches Ergebnis (Nr. 24 ./ Nr. 25)</b>	<b>3.191</b>	<b>-28.655</b>	<b>5.034</b>
<b>30</b>	<b>Jahresergebnis (Nr. 26 und Nr. 29)</b>	<b>3.191</b>	<b>-28.655</b>	<b>5.034</b>
<b>34</b>	<b>Jahresergebnis nach internen Leistungsbeziehungen</b>	<b>3.191</b>	<b>-28.655</b>	<b>5.034</b>

## Haushaltsplan der Gemeinde Meinhard

### Teilergebnishaushalt 07 Gesundheitsdienste

Meinhard

Nr.	Bezeichnung	Ansatz 2015	Ansatz 2014	Ergebnis 2013
<b>13</b>	<b>Aufwendungen für Sach- und Dienstleistungen</b>	<b>62</b>	<b>300</b>	
6063000	Materialaufw. für Einrichtungen und Ausstattungen		300	
6909000	Beiträge für sonstige Versicherungen	62		
<b>19</b>	<b>Summe der ordentlichen Aufwendungen (Nr. 11 - 18)</b>	<b>62</b>	<b>300</b>	
<b>20</b>	<b>Verwaltungsergebnis (Nr. 10 ./ Nr. 19)</b>	<b>62</b>	<b>300</b>	
<b>25</b>	<b>Gesamtb. d. ordentl. Aufwendung. (Nr. 19 + Nr. 22)</b>	<b>62</b>	<b>300</b>	
<b>26</b>	<b>Ordentliches Ergebnis (Nr. 24 ./ Nr. 25)</b>	<b>62</b>	<b>300</b>	
<b>30</b>	<b>Jahresergebnis (Nr. 26 und Nr. 29)</b>	<b>62</b>	<b>300</b>	
<b>34</b>	<b>Jahresergebnis nach internen Leistungsbeziehungen</b>	<b>62</b>	<b>300</b>	



## Haushaltsplan der Gemeinde Meinhard

<b>Teilfinanzhaushalt</b> <b>07 Gesundheitsdienste (nach Muster 11)</b> Meinhard							
Nr.	Bezeichnung	HHansatz 2015	Verpflichtungs- ermächtigung	HHansatz 2014	Erg. Jahres- abschl. 2013	Gesamt- auszahlungs- b.	davon bisher bereitgestellt
	<b>Einzahlungen aus Investitionstätigkeit</b>						
20	+ Einz. aus Investitionszuweis. und -zuschüssen sowie aus Investitionsbeiträgen	0,00	0,00	0,00	0,00	0,00	0,00
21	+ Einz. aus Abgängen von Vermögensgegenständen des Sachanlagevermöge und des immateriellen Anlagevermögens	0,00	0,00	0,00	0,00	0,00	0,00
22	+ Einz. aus Abgängen von Vermögensgegenständen des Finanzanlagevermöge	0,00	0,00	0,00	0,00	0,00	0,00
	<b>Einzahlungen aus Finanzierungstätigkeit</b>						
31	+ Einz. aus der Aufnahme von Krediten und wirtschaftlich vergleichbaren Vorgängen für Investitionen	0,00	0,00	0,00	0,00	0,00	0,00
	<b>Summe</b>	<b>0,00</b>	<b>0,00</b>	<b>0,00</b>	<b>0,00</b>	<b>0,00</b>	<b>0,00</b>
	<b>Auszahlungen aus Investitionstätigkeit</b>						
24A	- Ausz. aus gewährten Investitionszuweisungen und -zuschüssen	0,00	0,00	0,00	0,00	0,00	0,00
24	- Ausz. für den Erwerb von Grundstücken und Gebäuden	0,00	0,00	0,00	0,00	0,00	0,00
25	- Ausz. für Baumaßnahmen	0,00	0,00	0,00	0,00	0,00	0,00
26	- Ausz. für Investitionen in das sonst. Sachanlagevermögen und immat. Anlagever.	0,00	0,00	0,00	0,00	-11.000,00	-11.000,00
27	- Ausz. für Investitionen in das Finanzanlagevermögen	0,00	0,00	0,00	0,00	0,00	0,00
	<b>Auszahlungen aus Finanzierungstätigkeit</b>						
32	- Auszahlungen für die Tilgung von Krediten und wirtschaftlich vergl. Vorgängen für Investitionen	0,00	0,00	0,00	0,00	0,00	0,00
	<b>Summe</b>	<b>0,00</b>	<b>0,00</b>	<b>0,00</b>	<b>0,00</b>	<b>-11.000,00</b>	<b>-11.000,00</b>
	<b>Saldo (Einzahlungen ./.. Auszahlungen)</b>	<b>0,00</b>	<b>0,00</b>	<b>0,00</b>	<b>0,00</b>	<b>-11.000,00</b>	<b>-11.000,00</b>

## Haushaltsplan der Gemeinde Meinhard

### Investitionen 07 Gesundheitsdienste

Meinhard

Nr. Bezeichnung	Ansatz 2015	Verpflichtungs- Ermächtigungen	Ansatz 2014	Jahres- ergebnis 2013	Finanzplan 2016	Finanzplan 2017 2018	Bish. bereitgest. Ges. Ein- Ausz.
0710100001 Defibrilatoren	0,00	0,00	0,00	0,00	0,00	0,00 0,00	-11.000,00 -908,69
20 20 Einz.a.Inv.zuw.u.-zusch.s.a.Inv.beitr.	0,00	0,00	0,00	0,00	0,00	0,00 0,00	0,00 11.221,87
26 26 Ausz.f.Invest.i.d.sonst.Sachanl.vermö	0,00	0,00	0,00	0,00	0,00	0,00 0,00	-11.000,00 -12.130,56

## Haushaltsplan der Gemeinde Meinhard

<b>Teilergebnishaushalt 08 Sportförderung</b>				
Meinhard				
Nr.	Bezeichnung	Ansatz 2015	Ansatz 2014	Ergebnis 2013
<b>03</b>	<b>Kostenersatzleistungen und -erstattungen</b>			<b>-22</b>
5488000	Kostenerstattungen von übrigen Bereichen			-22
<b>08</b>	<b>Ertr.a.Aufl.v.Sonderp.a.Inv.zuw.-zusch.u.-Beitr.</b>	<b>-18.316</b>	<b>-360</b>	
5460100	Erträge Auflös SOPO Invest vom öffentl Bereich	-18.316	-360	
<b>10</b>	<b>Summe der ordentlichen Erträge (Nr. 1 - 9)</b>	<b>-18.316</b>	<b>-360</b>	<b>-22</b>
<b>11</b>	<b>Personalaufwendungen</b>	<b>14.795</b>	<b>14.880</b>	<b>12.810</b>
6201000	Entg. für geleist. Arbeitszeit (einschl. Zulagen)	12.249	11.350	10.516
6201001	Leistungsentgelt Beschäftigte ersetzt Kto. 6211000, nur für Loga-Buchungen	217	210	176
6401000	AG-Anteil zur Sozialvers. Entgeltbereich	2.329	3.320	2.118
<b>12</b>	<b>Versorgungsaufwendungen</b>	<b>922</b>	<b>820</b>	<b>819</b>
6451000	Auf. an Verso. kassen f tarifl. Beschäftigte	922	820	819
<b>13</b>	<b>Aufwendungen für Sach- und Dienstleistungen</b>	<b>16.593</b>	<b>19.757</b>	<b>25.393</b>
6051000	Strom	4.000	4.250	3.734
6052000	Gas	3.000	3.000	3.196
6056000	Wasser	1.370	1.370	1.337
6057000	Abwasser	1.450	1.700	1.334
6061000	Materialaufw. für Gebäude u. Außenanlagen	1.850	2.270	1.536
6081000	Reinigungsmaterial		200	5
6089000	übriger sonstiger Materialaufwand	300	200	410
6161000	Instandh. Gebäude, Außenanl. (Bauunterhaltung)	2.000	1.500	12.218
6166000	Wartungskosten	1.351	1.090	549
6171000	Aufwendungen für Fremdensorgung	610	780	651
6701000	Mieten, Pachten, Erbbauzinsen	256	256	
6771000	Aufw. für Sachverst., Rechtsanwälte u. Gerichtskos		750	
6869000	sonst. Aufwendungen für Repräsentation		2.000	
6900100	Beiträge f. Gebäudebezogene Versicherungen	406	391	423
<b>14</b>	<b>Abschreibungen</b>	<b>46.125</b>	<b>41.680</b>	
6615000	Abschr. aktivierte Investzuw.,-zuschüsse u. -beitr	333		
6620000	Abschr. Gebäude u. -einr., SachAnlag., InfrStrktV	45.752	41.640	
6650000	Abschreibung geringwertige Wirtschaftsgüter (GWG)	40	40	
<b>15</b>	<b>Aufw.f. Zuweisungen und Zuschüsse s.bes.Finanzaufw</b>	<b>8.400</b>	<b>8.900</b>	<b>7.128</b>
7128000	Zuschüsse für laufende Zwecke an übrige Bereiche	900	900	275
7172000	sonstige Erstattungen an Gemeinden (GV)	7.500	8.000	6.853
<b>19</b>	<b>Summe der ordentlichen Aufwendungen (Nr. 11 - 18)</b>	<b>86.835</b>	<b>86.037</b>	<b>46.150</b>
<b>20</b>	<b>Verwaltungsergebnis (Nr. 10 J. Nr. 19)</b>	<b>68.519</b>	<b>85.677</b>	<b>46.129</b>
<b>24</b>	<b>Gesamtbetr. d. ordentl Erträge (Nr. 10 + Nr. 21)</b>	<b>-18.316</b>	<b>-360</b>	<b>-22</b>
<b>25</b>	<b>Gesamtb. d. ordentl. Aufwendung. (Nr. 19 + Nr. 22)</b>	<b>86.835</b>	<b>86.037</b>	<b>46.150</b>

## Haushaltsplan der Gemeinde Meinhard

<b>Teilergebnishaushalt</b> <b>08 Sportförderung</b> Meinhard				
Nr.	Bezeichnung	Ansatz 2015	Ansatz 2014	Ergebnis 2013
<b>26</b>	<b>Ordentliches Ergebnis (Nr. 24 ./i. Nr. 25)</b>	<b>68.519</b>	<b>85.677</b>	<b>46.129</b>
<b>30</b>	<b>Jahresergebnis (Nr. 26 und Nr. 29)</b>	<b>68.519</b>	<b>85.677</b>	<b>46.129</b>
<b>32</b>	<b>Kosten der internen Leistungsbeziehungen</b>	<b>80.821</b>	<b>82.426</b>	
9201110	Kosten ILV Bauhof	3.935	5.435	
9201120	Kosten ILV Fuhrpark Bauhof	1.810	2.035	
9205000	Kosten ILV Anteil Sport in BGH/DGH	74.956	74.956	
<b>33</b>	<b>Ergebnis der internen Leistungsbeziehungen</b>	<b>80.821</b>	<b>82.426</b>	
<b>34</b>	<b>Jahresergebnis nach internen Leistungsbeziehungen</b>	<b>149.340</b>	<b>168.103</b>	<b>46.129</b>
<b>Erläuterungen</b> <b>Erläuterungen zu Sachkonto 6161000</b> Aerifizieren und Sanden des Rasens Sportplatz OTF 1.500,00 €  <b>Erläuterungen zu Sachkonto 7128000</b> Beschluss GemVor vom 24.11.11: Wegen Zuschuss zum Umbau des Vereinsheims OTJ im Jahr 2011 keine weitere Förderung bis einschließlich 2026  <b>Erläuterungen zu Sachkonto 7172000</b> Kostenerstattung an den WMK Turnhalle Grebendorf				

## Haushaltsplan der Gemeinde Meinhard

### Teilfinanzhaushalt 08 Sportförderung (nach Muster 11)

Meinhard

Nr.	Bezeichnung	HHansatz 2015	Verpflichtungs- ermächtigung	HHansatz 2014	Erg. Jahres- abschl. 2013	Gesamt- auszahlungs- b.	davon bisher bereitgestellt
	<b>Einzahlungen aus Investitionstätigkeit</b>						
20	+ Einz. aus Investitionszuweis. und -zuschüssen sowie aus Investitionsbeiträgen	0,00	0,00	0,00	0,00	0,00	0,00
21	+ Einz. aus Abgängen von Vermögensgegenständen des Sachanlagevermöge und des immateriellen Anlagevermögens	0,00	0,00	0,00	0,00	0,00	0,00
22	+ Einz. aus Abgängen von Vermögensgegenständen des Finanzanlagevermög	0,00	0,00	0,00	0,00	0,00	0,00
	<b>Einzahlungen aus Finanzierungstätigkeit</b>						
31	+ Einz. aus der Aufnahme von Krediten und wirtschaftlich vergleichbaren Vorgängen für Investitionen	0,00	0,00	0,00	0,00	0,00	0,00
	<b>Summe</b>	<b>0,00</b>	<b>0,00</b>	<b>0,00</b>	<b>0,00</b>	<b>0,00</b>	<b>0,00</b>
	<b>Auszahlungen aus Investitionstätigkeit</b>						
24A	- Ausz. aus gewährten Investitionszuweisungen und -zuschüssen	0,00	0,00	0,00	0,00	-35.000,00	-35.000,00
24	- Ausz. für den Erwerb von Grundstücken und Gebäuden	0,00	0,00	0,00	0,00	-55.000,00	-55.000,00
25	- Ausz. für Baumaßnahmen	0,00	0,00	0,00	0,00	0,00	0,00
26	- Ausz. für Investitionen in das sonst. Sachanlagevermögen und immat. Anlagever.	-200,00	0,00	-200,00	0,00	-2.950,00	-2.350,00
27	- Ausz. für Investitionen in das Finanzanlagevermögen	0,00	0,00	0,00	0,00	0,00	0,00
	<b>Auszahlungen aus Finanzierungstätigkeit</b>						
32	- Auszahlungen für die Tilgung von Krediten und wirtschaftlich vergl. Vorgängen für Investitionen	0,00	0,00	0,00	0,00	0,00	0,00
	<b>Summe</b>	<b>-200,00</b>	<b>0,00</b>	<b>-200,00</b>	<b>0,00</b>	<b>-92.950,00</b>	<b>-92.350,00</b>
	<b>Saldo (Einzahlungen ./.. Auszahlungen)</b>	<b>-200,00</b>	<b>0,00</b>	<b>-200,00</b>	<b>0,00</b>	<b>-92.950,00</b>	<b>-92.350,00</b>

## Haushaltsplan der Gemeinde Meinhard

<b>Investitionen</b> <b>08 Sportförderung</b> Meinhard							
Nr. Bezeichnung	Ansatz 2015	Verpflichtungs- Ermächtigungen	Ansatz 2014	Jahres- ergebnis 2013	Finanzplan 2016	Finanzplan 2017 2018	Bish. bereitgest. Ges. Ein- Ausz.
0820100002 Errichtung Zaun Sportplatz Frieda	0,00	0,00	0,00	0,00	0,00	0,00 0,00	-46.700,00 -46.613,66
24 24 Ausz.f.d.Erwerb v.Grundstücken u.Gebäuden	0,00	0,00	0,00	0,00	0,00	0,00 0,00	-46.700,00 -46.613,66
0820100003 Zaun an der Westseite Sportplatz Neuerode	0,00	0,00	0,00	0,00	0,00	0,00 0,00	-8.300,00 -6.256,73
24 24 Ausz.f.d.Erwerb v.Grundstücken u.Gebäuden	0,00	0,00	0,00	0,00	0,00	0,00 0,00	-8.300,00 -6.256,73
0820100004 Umbau und Erweiterung Sportplatzgebäude	0,00	0,00	0,00	0,00	0,00	0,00 0,00	-35.000,00 -57.492,11
26 26 Ausz.f.Invest.i.d.sonst.Sachanl.vermö	0,00	0,00	0,00	0,00	0,00	0,00 0,00	-35.000,00 -57.492,11
0820100005 Ausbau der Infrastruktur am Werratalsee	0,00	0,00	0,00	0,00	0,00	0,00 0,00	0,00 45.649,26
20 20 Einz.a.Inv.zuw.u.-zusch.s.a.Inv.beitr.	0,00	0,00	0,00	0,00	0,00	0,00 0,00	0,00 45.649,26
0820100006 Änderung Bebauungsplan Werratalsee Spo	0,00	0,00	0,00	0,00	0,00	0,00 0,00	0,00 -11.463,45
24 24 Ausz.f.d.Erwerb v.Grundstücken u.Gebäuden	0,00	0,00	0,00	0,00	0,00	0,00 0,00	0,00 -11.463,45

## Haushaltsplan der Gemeinde Meinhard

<b>Teilergebnishaushalt</b> <b>09 Räumliche Planung und Entwicklung, Geoinformationen</b> Meinhard				
Nr.	Bezeichnung	Ansatz 2015	Ansatz 2014	Ergebnis 2013
<b>03</b>	<b>Kostensatzleistungen und -erstattungen</b>	<b>-500</b>	<b>-200</b>	<b>-1.451</b>
5488000	Kostenerstattungen von übrigen Bereichen	-500	-200	-1.451
<b>10</b>	<b>Summe der ordentlichen Erträge (Nr. 1 - 9)</b>	<b>-500</b>	<b>-200</b>	<b>-1.451</b>
<b>13</b>	<b>Aufwendungen für Sach- und Dienstleistungen</b>	<b>6.000</b>	<b>6.000</b>	<b>13.692</b>
6120000	Entwickl., Versuchs- und Konstr.Arbeit durch 3.	5.000	5.000	12.731
6840000	amtliche Bekanntmachungen	1.000	1.000	961
<b>19</b>	<b>Summe der ordentlichen Aufwendungen (Nr. 11 - 18)</b>	<b>6.000</b>	<b>6.000</b>	<b>13.692</b>
<b>20</b>	<b>Verwaltungsergebnis (Nr. 10 ./. Nr. 19)</b>	<b>5.500</b>	<b>5.800</b>	<b>12.241</b>
<b>24</b>	<b>Gesamtbetr. d. ordentl Erträge (Nr. 10 + Nr. 21)</b>	<b>-500</b>	<b>-200</b>	<b>-1.451</b>
<b>25</b>	<b>Gesamtb. d. ordentl. Aufwendung. (Nr. 19 + Nr. 22)</b>	<b>6.000</b>	<b>6.000</b>	<b>13.692</b>
<b>26</b>	<b>Ordentliches Ergebnis (Nr. 24 ./. Nr. 25)</b>	<b>5.500</b>	<b>5.800</b>	<b>12.241</b>
<b>28</b>	<b>Außerordentliche Aufwendungen</b>			<b>1.832</b>
7970000	periodenfremde Aufwendungen			1.832
<b>29</b>	<b>Außerordentliches Ergebnis (Nr. 27 ./. Nr. 28)</b>			<b>1.832</b>
<b>30</b>	<b>Jahresergebnis (Nr. 26 und Nr. 29)</b>	<b>5.500</b>	<b>5.800</b>	<b>14.073</b>
<b>34</b>	<b>Jahresergebnis nach internen Leistungsbeziehungen</b>	<b>5.500</b>	<b>5.800</b>	<b>14.073</b>

## Haushaltsplan der Gemeinde Meinhard

<b>Teilfinanzhaushalt</b> <b>09 Räumliche Planung und Entwicklung, Geoinformationen (nach Muster 11)</b> Meinhard							
Nr.	Bezeichnung	HHansatz 2015	Verpflichtungs- ermächtigung	HHansatz 2014	Erg. Jahres- abschl. 2013	Gesamt- auszahlungs- b.	davon bisher bereitgestellt
	<b>Einzahlungen aus Investitionstätigkeit</b>						
20	+ Einz. aus Investitionszuweis. und -zuschüssen sowie aus Investitionsbeiträgen	12.600,00	0,00	34.600,00	10.047,00	0,00	0,00
21	+ Einz. aus Abgängen von Vermögensgegenständen des Sachanlagevermöge und des immateriellen Anlagevermögens	0,00	0,00	0,00	0,00	0,00	0,00
22	+ Einz. aus Abgängen von Vermögensgegenständen des Finanzanlagevermöge	0,00	0,00	0,00	0,00	0,00	0,00
	<b>Einzahlungen aus Finanzierungstätigkeit</b>						
31	+ Einz. aus der Aufnahme von Krediten und wirtschaftlich vergleichbaren Vorgängen für Investitionen	0,00	0,00	0,00	0,00	0,00	0,00
	<b>Summe</b>	<b>12.600,00</b>	<b>0,00</b>	<b>34.600,00</b>	<b>10.047,00</b>	<b>0,00</b>	<b>0,00</b>
	<b>Auszahlungen aus Investitionstätigkeit</b>						
24A	- Ausz. aus gewährten Investitionszuweisungen und -zuschüssen	0,00	0,00	0,00	0,00	-19.500,00	-19.500,00
24	- Ausz. für den Erwerb von Grundstücken und Gebäuden	0,00	0,00	0,00	0,00	-117.500,00	-117.500,00
25	- Ausz. für Baumaßnahmen	-55.300,00	0,00	-60.300,00	-20.289,08	-2.588.800,00	-2.273.800,00
26	- Ausz. für Investitionen in das sonst. Sachanlagevermögen und immat. Anlagever.	0,00	0,00	0,00	0,00	0,00	0,00
27	- Ausz. für Investitionen in das Finanzanlagevermögen	0,00	0,00	0,00	0,00	0,00	0,00
	<b>Auszahlungen aus Finanzierungstätigkeit</b>						
32	- Auszahlungen für die Tilgung von Krediten und wirtschaftlich vergl. Vorgängen für Investitionen	0,00	0,00	0,00	0,00	0,00	0,00
	<b>Summe</b>	<b>-55.300,00</b>	<b>0,00</b>	<b>-60.300,00</b>	<b>-20.289,08</b>	<b>-2.725.800,00</b>	<b>-2.410.800,00</b>
	<b>Saldo (Einzahlungen ./.. Auszahlungen)</b>	<b>-42.700,00</b>	<b>0,00</b>	<b>-25.700,00</b>	<b>-10.242,08</b>	<b>-2.725.800,00</b>	<b>-2.410.800,00</b>



## Haushaltsplan der Gemeinde Meinhard

Investitionen 09 Räumliche Planung und Entwicklung, Geoinformationen							
Meinhard							
Nr. Bezeichnung	Ansatz 2015	Verpflichtungs-Ermächtigungen	Ansatz 2014	Jahres-ergebnis 2013	Finanzplan 2016	Finanzplan 2017 2018	Bish. bereitgest. Ges. Ein- Ausz.
0910100001 Kosten der Allgemeinen Bauleitplanung	-5.000,00	0,00	-5.000,00	0,00	-5.000,00	-5.000,00 -5.000,00	-50.000,00 -3.833,55
25 25 Auszahlungen für Baumaßnahmen	-5.000,00	0,00	-5.000,00	0,00	-5.000,00	-5.000,00 -5.000,00	-50.000,00 -3.833,55
0910100002 Zuschüsse an Privatpersonen Fachwerksanieru	0,00	0,00	0,00	0,00	0,00	0,00 0,00	-10.000,00 0,00
26 26 Ausz.f.Invest.i.d.sonst.Sachanl.vermö	0,00	0,00	0,00	0,00	0,00	0,00 0,00	-10.000,00 0,00
0910200001 Neukonzeption BGH Werratal DE Schwebda	-30.000,00	0,00	0,00	-9.206,50	0,00	0,00 0,00	-1.363.683,00 -1.289.218,75
20 20 Einz.a.Inv.zuw.u.-zusch.s.a.Inv.beitr.	0,00	0,00	0,00	0,00	0,00	0,00 0,00	614.317,00 724.484,00
24 24 Ausz.f.d.Erwerb v.Grundstücken u.Gebäuden	0,00	0,00	0,00	0,00	0,00	0,00 0,00	0,00 -121.148,22
25 25 Auszahlungen für Baumaßnahmen	-30.000,00	0,00	0,00	-9.206,50	0,00	0,00 0,00	-1.978.000,00 -1.883.567,85
0910200002 Gestalterische Beratung Privatmaßnahmen DE	0,00	0,00	0,00	0,00	0,00	0,00 0,00	-2.230,00 -1.625,82
20 20 Einz.a.Inv.zuw.u.-zusch.s.a.Inv.beitr.	0,00	0,00	0,00	0,00	0,00	0,00 0,00	7.270,00 4.742,00
26 26 Ausz.f.Invest.i.d.sonst.Sachanl.vermö	0,00	0,00	0,00	0,00	0,00	0,00 0,00	-9.500,00 -6.367,82
0910200003 Freiraumgestaltung Mühlhäuser Str. u. Oberdorf	0,00	0,00	0,00	0,00	0,00	0,00 0,00	-28.000,00 0,00
25 25 Auszahlungen für Baumaßnahmen	0,00	0,00	0,00	0,00	0,00	0,00 0,00	-28.000,00 0,00
0910200005 Umgestaltung Dorfanger Schwebda	0,00	0,00	0,00	-836,81	0,00	0,00 0,00	-53.625,00 -36.762,27
20 20 Einz.a.Inv.zuw.u.-zusch.s.a.Inv.beitr.	0,00	0,00	0,00	0,00	0,00	0,00 0,00	108.375,00 108.991,10
24 24 Ausz.f.d.Erwerb v.Grundstücken u.Gebäuden	0,00	0,00	0,00	0,00	0,00	0,00 0,00	-117.500,00 0,00
25 25 Auszahlungen für Baumaßnahmen	0,00	0,00	0,00	-836,81	0,00	0,00 0,00	-44.500,00 -145.753,37
0910200006 Grünanlagen / Außenanlagen BGH Schwebda	0,00	0,00	0,00	0,00	0,00	0,00 0,00	-67.000,00 -78.117,26
25 25 Auszahlungen für Baumaßnahmen	0,00	0,00	0,00	0,00	0,00	0,00 0,00	-67.000,00 -78.117,26
0910200007 Grünordnerische Planung	-300,00	0,00	-300,00	-808,43	0,00	0,00 0,00	-13.100,00 -863,16
20 20 Einz.a.Inv.zuw.u.-zusch.s.a.Inv.beitr.	0,00	0,00	0,00	2.589,00	0,00	0,00 0,00	4.500,00 2.589,00
25 25 Auszahlungen für Baumaßnahmen	-300,00	0,00	-300,00	-3.397,43	0,00	0,00 0,00	-17.600,00 -3.452,16
0910200009 Backhaus DE Schwebda	0,00	0,00	0,00	609,66	0,00	0,00 0,00	-6.200,00 -2.497,48
20 20 Einz.a.Inv.zuw.u.-zusch.s.a.Inv.beitr.	0,00	0,00	0,00	7.458,00	0,00	0,00 0,00	7.500,00 7.458,00
25 25 Auszahlungen für Baumaßnahmen	0,00	0,00	0,00	-6.848,34	0,00	0,00 0,00	-13.700,00 -9.955,48
0910200010 Dorfentwicklung Meinhard	-7.400,00	0,00	-20.400,00	0,00	-37.000,00	-37.000,00 -37.000,00	-27.800,00 -25.895,83
20 20 Einz.a.Inv.zuw.u.-zusch.s.a.Inv.beitr.	12.600,00	0,00	34.600,00	0,00	63.000,00	63.000,00 63.000,00	47.200,00 0,00
25 25 Auszahlungen für Baumaßnahmen	-20.000,00	0,00	-55.000,00	0,00	-100.000,00	-100.000,00 -100.000,00	-75.000,00 -25.895,83

## Haushaltsplan der Gemeinde Meinhard

<b>Teilergebnishaushalt</b> <b>10 Bauen und Wohnen</b> Meinhard				
Nr.	Bezeichnung	Ansatz 2015	Ansatz 2014	Ergebnis 2013
<b>03</b>	<b>Kostenersatzleistungen und -erstattungen</b>		<b>-18.500</b>	
5482000	Kostenerstattungen von Gemeinden/GV		-18.500	
<b>10</b>	<b>Summe der ordentlichen Erträge (Nr. 1 - 9)</b>		<b>-18.500</b>	
<b>11</b>	<b>Personalaufwendungen</b>	<b>117.860</b>	<b>148.090</b>	<b>45.935</b>
6201000	Entg. für geleist. Arbeitszeit (einschl. Zulagen)	97.286	121.730	37.641
6201001	Leistungsentgelt Beschäftigte ersetzt Kto. 6211000, nur für Loga-Buchungen	1.869	2.240	548
6401000	AG-Anteil zur Sozialvers. Entgeltbereich	18.705	24.120	7.745
<b>12</b>	<b>Versorgungsaufwendungen</b>	<b>7.727</b>	<b>9.110</b>	<b>3.109</b>
6451000	Auf. an Verso. kassen f tarifl. Beschäftigte	7.727	9.110	3.109
<b>13</b>	<b>Aufwendungen für Sach- und Dienstleistungen</b>	<b>1.400</b>	<b>1.160</b>	<b>56.761</b>
6010100	Aufw. für Büromat. u. Drucks. d. Verw. u. ähnl. Ei	200	270	7
6063000	Materialaufw. für Einrichtungen und Ausstattungen	50	60	
6089000	übriger sonstiger Materialaufwand			60
6720000	Lizenzen und Konzessionen		30	30
6720099	Lizenzen und Konzessionen	30		
6791000	Kostenerstattung Interkommunale Zusammenarbeit			56.566
6810000	Aufw. für Zeitungen u Fachlit. d. Verw. u ähnl. Ei	200	200	99
6832000	Telefonkosten	220	300	
6880000	Aufw. Für Fort- und Weiterbildung	700	300	
<b>14</b>	<b>Abschreibungen</b>	<b>40</b>	<b>40</b>	
6650000	Abschreibung geringwertige Wirtschaftsgüter (GWG)	40	40	
<b>19</b>	<b>Summe der ordentlichen Aufwendungen (Nr. 11 - 18)</b>	<b>127.027</b>	<b>158.400</b>	<b>105.805</b>
<b>20</b>	<b>Verwaltungsergebnis (Nr. 10 ./. Nr. 19)</b>	<b>127.027</b>	<b>139.900</b>	<b>105.805</b>
<b>24</b>	<b>Gesamtbetr. d. ordentl Erträge (Nr. 10 + Nr. 21)</b>		<b>-18.500</b>	
<b>25</b>	<b>Gesamtb. d. ordentl. Aufwendung. (Nr. 19 + Nr. 22)</b>	<b>127.027</b>	<b>158.400</b>	<b>105.805</b>
<b>26</b>	<b>Ordentliches Ergebnis (Nr. 24 ./. Nr. 25)</b>	<b>127.027</b>	<b>139.900</b>	<b>105.805</b>
<b>30</b>	<b>Jahresergebnis (Nr. 26 und Nr. 29)</b>	<b>127.027</b>	<b>139.900</b>	<b>105.805</b>
<b>31</b>	<b>Erlöse der internen Leistungsbeziehungen</b>	<b>-91.200</b>	<b>-69.970</b>	
9101060	Erträge ILV Liegenschaftsverwaltung	-41.496	-33.635	
9101070	Erträge ILV Bauverwaltung	-49.704	-36.335	
<b>33</b>	<b>Ergebnis der internen Leistungsbeziehungen</b>	<b>-91.200</b>	<b>-69.970</b>	
<b>34</b>	<b>Jahresergebnis nach internen Leistungsbeziehungen</b>	<b>35.827</b>	<b>69.930</b>	<b>105.805</b>

## Haushaltsplan der Gemeinde Meinhard

<b>Teilfinanzhaushalt</b> <b>10 Bauen und Wohnen (nach Muster 11)</b> Meinhard							
Nr.	Bezeichnung	HHansatz 2015	Verpflichtungs- ermächtigung	HHansatz 2014	Erg. Jahres- abschl. 2013	Gesamt- auszahlungs- sb.	davon bisher bereitgestellt
	<b>Einzahlungen aus Investitionstätigkeit</b>						
20	+ Einz. aus Investitionszuweis. und -zuschüssen sowie aus Investitionsbeiträgen	0,00	0,00	0,00	0,00	0,00	0,00
21	+ Einz. aus Abgängen von Vermögensgegenständen des Sachanlagevermöge und des immateriellen Anlagevermögens	0,00	0,00	0,00	0,00	0,00	0,00
22	+ Einz. aus Abgängen von Vermögensgegenständen des Finanzanlagevermöge	0,00	0,00	0,00	0,00	0,00	0,00
	<b>Einzahlungen aus Finanzierungstätigkeit</b>						
31	+ Einz. aus der Aufnahme von Krediten und wirtschaftlich vergleichbaren Vorgängen für Investitionen	0,00	0,00	0,00	0,00	0,00	0,00
	<b>Summe</b>	<b>0,00</b>	<b>0,00</b>	<b>0,00</b>	<b>0,00</b>	<b>0,00</b>	<b>0,00</b>
	<b>Auszahlungen aus Investitionstätigkeit</b>						
24A	- Ausz. aus gewährten Investitionszuweisungen und -zuschüssen	0,00	0,00	0,00	0,00	0,00	0,00
24	- Ausz. für den Erwerb von Grundstücken und Gebäuden	0,00	0,00	0,00	0,00	0,00	0,00
25	- Ausz. für Baumaßnahmen	0,00	0,00	0,00	0,00	0,00	0,00
26	- Ausz. für Investitionen in das sonst. Sachanlagevermögen und immat. Anlagever.	-200,00	0,00	-200,00	0,00	-2.000,00	-1.400,00
27	- Ausz. für Investitionen in das Finanzanlagevermögen	0,00	0,00	0,00	0,00	0,00	0,00
	<b>Auszahlungen aus Finanzierungstätigkeit</b>						
32	- Auszahlungen für die Tilgung von Krediten und wirtschaftlich vergl. Vorgängen für Investitionen	0,00	0,00	0,00	0,00	0,00	0,00
	<b>Summe</b>	<b>-200,00</b>	<b>0,00</b>	<b>-200,00</b>	<b>0,00</b>	<b>-2.000,00</b>	<b>-1.400,00</b>
	<b>Saldo (Einzahlungen ./.. Auszahlungen)</b>	<b>-200,00</b>	<b>0,00</b>	<b>-200,00</b>	<b>0,00</b>	<b>-2.000,00</b>	<b>-1.400,00</b>

## Haushaltsplan der Gemeinde Meinhard

<b>Teilergebnishaushalt</b>				
<b>11 Ver- und Entsorgung</b>				
Meinhard				
Nr.	Bezeichnung	Ansatz 2015	Ansatz 2014	Ergebnis 2013
<b>02</b>	<b>Öffentlich-rechtliche Leistungsentgelte</b>	<b>-1.385.000</b>	<b>-1.450.000</b>	<b>-1.387.499</b>
5110010	öffentlich rechtliche Benutzungsgebühren Wasser	-425.000	-460.000	-432.349
5110011	öffentlich rechtliche Benutzungsgebühren Kanal	-960.000	-990.000	-955.150
<b>03</b>	<b>Kostenersatzleistungen und -erstattungen</b>	<b>-23.365</b>	<b>-23.390</b>	<b>-69.325</b>
5482000	Kostenerstattungen von Gemeinden/GV	-5.465	-5.490	-5.489
5483000	Kostenerstattungen von Zweckverbänden u. dergl.	-5.900	-5.900	-5.966
5488000	Kostenerstattungen von übrigen Bereichen			-9.706
5488010	Kostenerstattungen von übrigen Bereichen Wasserversorgung	-12.000	-12.000	-48.164
<b>04</b>	<b>Bestandsveränderungen und akt. Eigenleistg.</b>			<b>-3.732</b>
5210000	Bestandsveränderungen an fertigen Erzeugnissen			-3.732
<b>08</b>	<b>Ertr.a.Aufl.v.Sonderp.a.Inv.zuw.-zusch.u.-Beitr.</b>	<b>-53.329</b>	<b>-23.000</b>	
5462000	Erträge Auflösung von SOPO Investitionsbeiträgen	-22.893	-23.000	
5462010	Erträge Auflösung von SOPO Investitionsbeiträgen Wasserversorgung	-30.436		
<b>09</b>	<b>Sonstige ordentliche Erträge</b>	<b>-145.000</b>	<b>-150.000</b>	<b>-140.680</b>
5309100	Konzessionsabgaben	-145.000	-150.000	-140.626
5399000	andere sonstige betriebliche Erträge			-54
<b>10</b>	<b>Summe der ordentlichen Erträge (Nr. 1 - 9)</b>	<b>-1.606.694</b>	<b>-1.646.390</b>	<b>-1.601.236</b>
<b>11</b>	<b>Personalaufwendungen</b>	<b>57.947</b>	<b>43.860</b>	<b>40</b>
6201000	Entg. für geleist. Arbeitszeit (einschl. Zulagen)	47.593	35.780	
6201001	Leistungsentgelt Beschäftigte ersetzt Kto. 6211000, nur für Loga-Buchungen	674	670	
6401000	AG-Anteil zur Sozialvers. Entgeltbereich	9.370	7.100	
6420010	Beiträge z. Berufsgenossenschaft u. Unfallvers. Wasserversorgung	310	310	40
<b>12</b>	<b>Versorgungsaufwendungen</b>	<b>3.433</b>	<b>2.805</b>	
6451000	Auf. an Verso. kassen f tarifl. Beschäftigte	3.433	2.805	
<b>13</b>	<b>Aufwendungen für Sach- und Dienstleistungen</b>	<b>247.619</b>	<b>309.149</b>	<b>411.188</b>
6001000	Rohstoffe/ Material/ Vorprodukte/ Fremdbauteile	500	600	
6001010	Rohstoffe/ Material/ Vorprodukte/ Fremdbauteile Wasserversorgung	6.000	4.000	3.734
6010110	Aufw. für Büromat. u. Drucks. d. Verw. u. ähnl. Ei Wasserversorgung	100	200	36
6051000	Strom	34.700	37.700	40.702
6051010	Strom Wasserversorgung	32.800	37.650	36.755
6055000	Treibstoffe			1.028
6055010	Treibstoffe Wasserversorgung	1.400	1.600	589
6056000	Wasser	11.650	11.060	11.496
6057000	Abwasser	1.600	2.000	1.550
6061000	Materialaufw. für Gebäude u. Außenanlagen	200	270	
6061010	Materialaufw. für Gebäude u. Außenanlagen Wasserv.	500	200	610
6063000	Materialaufw. für Einrichtungen und Ausstattungen			4.413
6063010	Materialaufw. für Einrichtungen und Ausstattungen Wasserversorgung	7.000	7.000	5.071
6070000	Aufw. für Berufskleidung, Arbeitsschutzmittel		200	
6070010	Aufw. für Berufskleidung, Arbeitsschutzmittel Wasserversorgung	300	300	132
6081010	Reinigungsmaterial Wasserversorgung	900	1.100	485

## Haushaltsplan der Gemeinde Meinhard

<b>Teilergebnishaushalt</b>				
<b>11 Ver- und Entsorgung</b>				
Meinhard				
Nr.	Bezeichnung	Ansatz 2015	Ansatz 2014	Ergebnis 2013
6089000	übriger sonstiger Materialaufwand	1.200	1.000	1.814
6089010	übriger sonstiger Materialaufwand Wasserversorgung	200	300	250
6161000	Instandh. Gebäude, Außenanl. (Bauunterhaltung)	7.500	11.500	16.286
6161010	Instandh. Gebäude, Außenanl. (Bauunterhaltung) Wasserversorgung	31.000	15.400	74.937
6163010	Instandh. von Einrichtungen und Ausstattungen Wasserversorgung			67
6164000	Instandhaltung von Fahrzeugen			1.258
6164010	Instandhaltung von Fahrzeugen Wasserversorgung	1.450	1.500	1.197
6165000	Instandh. v. Sachanl. Gemeingebr., Infrastr.verm.	54.000	125.000	52.079
6165010	Instandh. v. Sachanl. Gemeingebr., Infrastr.verm. Wasserversorgung	16.800	12.000	30.860
6166000	Wartungskosten	6.760	6.160	4.597
6166010	Wartungskosten Wasserversorgung	3.220	2.960	1.786
6171000	Aufwendungen für Fremdentorgung	2.600	3.700	3.024
6175010	Wasseruntersuchungen Wasserversorgung	6.800	7.500	6.636
6179010	And. sonstige Aufwendungen für bezogene Leistungen Wasserversorgung	3.119		
6701000	Mieten, Pachten, Erbbauzinsen	58	58	58
6701010	Mieten, Pachten, Erbbauzinsen Wasserversorgung	11	11	10
6771000	Aufw. für Sachverst., Rechtsanwälte u. Gerichtskosten	2.000	2.000	585
6772000	Aufw. für Steuerberatung & Wirtschaftsprüfung	700	700	845
6772010	Aufw. für Steuerberatung & Wirtschaftsprüfung Wasserversorgung	6.200	6.200	5.915
6790010	sonstige Aufw. f. d. Inanspruchn. v. Rechten u. Di Wasserversorgung		2.900	2.919
6791000	Kostenerstattung Interkommunale Zusammenarbeit			94.003
6820000	Porto und Versandkosten	750	650	619
6820010	Porto und Versandkosten Wasserversorgung	750	650	626
6832000	Telefonkosten	710	710	467
6832010	Telefonkosten Wasserversorgung	2.666	2.580	2.964
6840000	amtliche Bekanntmachungen	350	350	
6880010	Aufw. Für Fort- und Weiterbildung Wasserversorgung	100	100	80
6901000	Kfz-Versicherungsbeiträge			305
6901010	Kfz-Versicherungsbeiträge Wasserversorgung	400	740	399
6909000	Beiträge für sonstige Versicherungen	625	600	
<b>14</b>	<b>Abschreibungen</b>	<b>558.663</b>	<b>536.880</b>	
6620000	Abschr. Gebäude u. -einr. , SachAnlag., InfrStrktV	432.968	408.000	
6620010	Abschr. Gebäude u. -einr. , SachAnlag., InfrStrktV Wasserversorgung	122.643	126.000	
6643000	Abschr. auf Fuhrpark	1.520	1.520	
6645000	Abschr. auf Geschäftsausstattung	172		
6650000	Abschreibung geringwertige Wirtschaftsgüter (GWG)	160	160	
6650010	Abschreibung geringwertige Wirtschaftsgüter (GWG) Wasserversorgung	1.200	1.200	
<b>15</b>	<b>Aufw.f. Zuweisungen und Zuschüsse s.bes.Finanzaufw</b>	<b>340.563</b>	<b>275.563</b>	<b>306.512</b>
7172000	sonstige Erstattungen an Gemeinden (GV)	339.800	274.800	305.431
7178000	sonstige Erstattungen an übrigen Bereich	763	763	1.081
<b>18</b>	<b>Sonstige ordentliche Aufwendungen</b>	<b>180</b>	<b>180</b>	<b>236</b>
7030000	Kfz-Steuer			124
7030010	Kfz-Steuer Wasserversorgung	180	180	112
<b>19</b>	<b>Summe der ordentlichen Aufwendungen (Nr. 11 - 18)</b>	<b>1.208.405</b>	<b>1.168.437</b>	<b>717.975</b>
<b>20</b>	<b>Verwaltungsergebnis (Nr. 10 .J. Nr. 19)</b>	<b>-398.289</b>	<b>-477.953</b>	<b>-883.261</b>

## Haushaltsplan der Gemeinde Meinhard

<b>Teilergebnishaushalt</b> <b>11 Ver- und Entsorgung</b> Meinhard				
Nr.	Bezeichnung	Ansatz 2015	Ansatz 2014	Ergebnis 2013
<b>24</b>	<b>Gesamtbetr. d. ordentl Erträge (Nr. 10 + Nr. 21)</b>	<b>-1.606.694</b>	<b>-1.646.390</b>	<b>-1.601.236</b>
<b>25</b>	<b>Gesamtb. d. ordentl. Aufwendung. (Nr. 19 + Nr. 22)</b>	<b>1.208.405</b>	<b>1.168.437</b>	<b>717.975</b>
<b>26</b>	<b>Ordentliches Ergebnis (Nr. 24 ./i. Nr. 25)</b>	<b>-398.289</b>	<b>-477.953</b>	<b>-883.261</b>
<b>27</b>	<b>Außerordentliche Erträge</b>			<b>-19.344</b>
5980100	Erträge aus Herabs.u.Auflös.v.Rückst.für Instandh.			-19.344
<b>28</b>	<b>Außerordentliche Aufwendungen</b>			<b>611</b>
7970000	periodenfremde Aufwendungen			611
<b>29</b>	<b>Außerordentliches Ergebnis (Nr. 27 ./i. Nr. 28)</b>			<b>-18.733</b>
<b>30</b>	<b>Jahresergebnis (Nr. 26 und Nr. 29)</b>	<b>-398.289</b>	<b>-477.953</b>	<b>-901.993</b>
<b>31</b>	<b>Erlöse der internen Leistungsbeziehungen</b>	<b>-192.000</b>	<b>-198.000</b>	
9104000	Erträge ILV Oberflächenwasser, Gemeindestraßen	-192.000	-198.000	
<b>32</b>	<b>Kosten der internen Leistungsbeziehungen</b>	<b>539.980</b>	<b>516.658</b>	
9201010	Kosten ILV Gemeindevorstand	19.520	18.200	
9201020	Kosten ILV Hauptverwaltung	6.976	10.528	
9201030	Kosten ILV Kämmerei	10.155	9.628	
9201040	Kosten ILV Gemeindekasse	57.794	63.974	
9201050	Kosten ILV Steuerverwaltung	50.344	47.336	
9201060	Kosten ILV Liegenschaftsverwaltung	5.472	4.340	
9201070	Kosten ILV Bauverwaltung	13.364	11.832	
9201090	Kosten ILV EWO/Bürgerbüro	91	78	
9201100	Kosten ILV Standesamt	103	97	
9201110	Kosten ILV Bauhof	97.064	70.782	
9201120	Kosten ILV Fuhrpark Bauhof	4.602	6.783	
9202000	Kosten ILV Zuordnung der Zinsaufwendungen	274.480	273.080	
<b>33</b>	<b>Ergebnis der internen Leistungsbeziehungen</b>	<b>347.980</b>	<b>318.658</b>	
<b>34</b>	<b>Jahresergebnis nach internen Leistungsbeziehungen</b>	<b>-50.309</b>	<b>-159.295</b>	<b>-901.993</b>
<b>Erläuterungen</b>				
<b>Erläuterungen zu Sachkonto 5483000</b>				
Erstattung Verwaltungskosten ZV Abfallwirtschaft				
<b>Erläuterungen zu Sachkonto 5488010</b>				
Kostenersätze Wasserrohrbrüche 12.000,00 €				
<b>Erläuterungen zu Sachkonto 6161010</b>				
Je 2 Außenfenster Wasserbehälter OTN/OTM 2.400,00 €				
Deckenanstrich Wasserbehälter Tiefzone OTG 1.000,00 €				
Versiegelung Flachdach Wasserbehälter OTJ 5.000,00 €				
Erneuerung Wand- und Bodenfliesen Wasserbehälter OTM 2.000,00 €				
Versiegelung Flachdach Wasserbehälter OTN 5.000,00 €				
Erneuerung elektrischer Anlagen Tiefbrunnen OTN 12.000,00 €				

## Haushaltsplan der Gemeinde Meinhard

### Teilergebnishaushalt 11 Ver- und Entsorgung

Meinhard

Fällung Robinie Wasserbehälter Frieda (Wasserwerk Frieda-Aue-Ndb) 600,00 €

#### **Erläuterungen zu Sachkonto 6165000**

Überprüfung Drosseleinrichtungen (14.000,00 €) / Wiederholungsuntersuchung i.R.d. EKVO Wasserschutzgebiete (15.000,00 €)

#### **Erläuterungen zu Sachkonto 6165010**

Leitungen / diverse Wasserrohrbrüche 12.000,00 €

Erneuerung Schieberkreuz zwischen Aue und Niederdünz bach 4.000,00 €

Befahrung Wolfstischquelle und Forsthaus wegen Fliegenbefall OTH 800,00 €

#### **Erläuterungen zu Sachkonto 7172000**

Kostenerstattung an die Stadt Eschwege 305.000,00 € / Erst. Personalkosten IKZ mit Wanfried 34.800,00 €

## Haushaltsplan der Gemeinde Meinhard

<b>Teilfinanzhaushalt</b> <b>11 Ver- und Entsorgung (nach Muster 11)</b> Meinhard							
Nr.	Bezeichnung	HHansatz 2015	Verpflichtungs- ermächtigung	HHansatz 2014	Erg. Jahres- abschl. 2013	Gesamt- auszahlungs- b.	davon bisher bereitgestellt
	<b>Einzahlungen aus Investitionstätigkeit</b>						
20	+ Einz. aus Investitionszuweis. und -zuschüssen sowie aus Investitionsbeiträgen	0,00	0,00	0,00	56.105,66	0,00	0,00
21	+ Einz. aus Abgängen von Vermögensgegenständen des Sachanlagevermöge und des immateriellen Anlagevermögens	0,00	0,00	0,00	0,00	0,00	0,00
22	+ Einz. aus Abgängen von Vermögensgegenständen des Finanzanlagevermöge	0,00	0,00	0,00	0,00	0,00	0,00
	<b>Einzahlungen aus Finanzierungstätigkeit</b>						
31	+ Einz. aus der Aufnahme von Krediten und wirtschaftlich vergleichbaren Vorgängen für Investitionen	0,00	0,00	0,00	0,00	0,00	0,00
	<b>Summe</b>	<b>0,00</b>	<b>0,00</b>	<b>0,00</b>	<b>56.105,66</b>	<b>0,00</b>	<b>0,00</b>
	<b>Auszahlungen aus Investitionstätigkeit</b>						
24A	- Ausz. aus gewährten Investitionszuweisungen und -zuschüssen	0,00	0,00	0,00	0,00	0,00	0,00
24	- Ausz. für den Erwerb von Grundstücken und Gebäuden	0,00	0,00	0,00	-507,59	-68.000,00	-68.000,00
25	- Ausz. für Baumaßnahmen	-439.000,00	0,00	-181.000,00	-409.957,69	-5.905.000,00	-5.808.000,00
26	- Ausz. für Investitionen in das sonst. Sachanlagevermögen und immat. Anlagever.	-15.300,00	0,00	-14.800,00	-3.466,92	-151.500,00	-116.100,00
27	- Ausz. für Investitionen in das Finanzanlagevermögen	-250,00	0,00	0,00	0,00	-350,00	-350,00
	<b>Auszahlungen aus Finanzierungstätigkeit</b>						
32	- Auszahlungen für die Tilgung von Krediten und wirtschaftlich vergl. Vorgängen für Investitionen	0,00	0,00	0,00	0,00	0,00	0,00
	<b>Summe</b>	<b>-454.550,00</b>	<b>0,00</b>	<b>-195.800,00</b>	<b>-413.932,20</b>	<b>-6.124.850,00</b>	<b>-5.992.450,00</b>
	<b>Saldo (Einzahlungen ./.. Auszahlungen)</b>	<b>-454.550,00</b>	<b>0,00</b>	<b>-195.800,00</b>	<b>-357.826,54</b>	<b>-6.124.850,00</b>	<b>-5.992.450,00</b>



## Haushaltsplan der Gemeinde Meinhard

Investitionen 11 Ver- und Entsorgung							
Meinhard							
Nr. Bezeichnung	Ansatz 2015	Verpflichtungs-Ermächtigungen	Ansatz 2014	Jahres-ergebnis 2013	Finanzplan 2016	Finanzplan 2017 2018	Bish. bereitgest. Ges. Ein- Ausz.
112010001 Beiteiligung eon Gesellschaft	0,00	0,00	0,00	0,00	0,00	0,00 0,00	-100,00 -100,00
27 27 Ausz.f.Invest.i.d.Finanzanl.Verm.	0,00	0,00	0,00	0,00	0,00	0,00 0,00	-100,00 -100,00
112010002 Beteiligung EAM	-250,00	0,00	0,00	0,00	0,00	0,00 0,00	-250,00 0,00
27 27 Ausz.f.Invest.i.d.Finanzanl.Verm.	-250,00	0,00	0,00	0,00	0,00	0,00 0,00	-250,00 0,00
113010002 Wasserversorgung OTG Sandstraße u.a.	0,00	0,00	0,00	0,00	0,00	0,00 0,00	74.000,00 -12.945,94
20 20 Einz.a.Inv.zuw.u.-zusch.s.a.Inv.beitr.	0,00	0,00	0,00	0,00	0,00	0,00 0,00	142.000,00 48.303,52
25 25 Auszahlungen für Baumaßnahmen	0,00	0,00	0,00	0,00	0,00	0,00 0,00	-68.000,00 -54.359,08
113010003 Wasserversorgung OTN Erschließung Quelle-Im Loc	0,00	0,00	0,00	-2.331,65	0,00	0,00 0,00	-110.000,00 -2.331,65
25 25 Auszahlungen für Baumaßnahmen	0,00	0,00	0,00	-1.959,38	0,00	0,00 0,00	-110.000,00 -1.959,38
113010004 Ankauf Pumpen, Schieberkreuze, Wasseruhren u.	-5.000,00	0,00	-5.000,00	0,00	-5.000,00	-5.000,00 -5.000,00	-60.000,00 -8.239,86
24 24 Ausz.f.d.Erwerb v.Grundstücken u.Gebäuden	0,00	0,00	0,00	0,00	0,00	0,00 0,00	0,00 -1.913,35
26 26 Ausz.f.Invest.i.d.sonst.Sachanl.vermö	-5.000,00	0,00	-5.000,00	0,00	-5.000,00	-5.000,00 -5.000,00	-60.000,00 -5.010,90
113010005 Erneuerung Wasserversorgungsnetz Allgeme	-15.000,00	0,00	-15.000,00	-153,96	-15.000,00	-15.000,00 -15.000,00	-150.000,00 -30.219,27
24 24 Ausz.f.d.Erwerb v.Grundstücken u.Gebäuden	0,00	0,00	0,00	0,00	0,00	0,00 0,00	0,00 -6.759,08
25 25 Auszahlungen für Baumaßnahmen	-15.000,00	0,00	-15.000,00	-129,38	-15.000,00	-15.000,00 -15.000,00	-150.000,00 -16.784,89
26 26 Ausz.f.Invest.i.d.sonst.Sachanl.vermö	0,00	0,00	0,00	0,00	0,00	0,00 0,00	0,00 -2.313,36
113010006 Wasserversorgung OTH Erneuerungskosten	0,00	0,00	0,00	0,00	0,00	0,00 0,00	-12.694,00 -12.516,21
20 20 Einz.a.Inv.zuw.u.-zusch.s.a.Inv.beitr.	0,00	0,00	0,00	0,00	0,00	0,00 0,00	26.686,00 12.255,45
21 21 Einz.a.Abg.v.Gegenst.d.Sachanlagev	0,00	0,00	0,00	0,00	0,00	0,00 0,00	620,00 519,92
24 24 Ausz.f.d.Erwerb v.Grundstücken u.Gebäuden	0,00	0,00	0,00	0,00	0,00	0,00 0,00	0,00 -1.436,88
25 25 Auszahlungen für Baumaßnahmen	0,00	0,00	0,00	0,00	0,00	0,00 0,00	-40.000,00 -20.620,48
113010007 Zuwegung u. Zaun Quelle OTM	0,00	0,00	0,00	0,00	0,00	0,00 0,00	-8.000,00 -2.417,01
24 24 Ausz.f.d.Erwerb v.Grundstücken u.Gebäuden	0,00	0,00	0,00	0,00	0,00	0,00 0,00	-8.000,00 -2.031,10
113010010 Wasserversorgung OTG Schackental	0,00	0,00	0,00	0,00	0,00	0,00 0,00	-53.000,00 0,00
25 25 Auszahlungen für Baumaßnahmen	0,00	0,00	0,00	0,00	0,00	0,00 0,00	-53.000,00 0,00
113010011 Erneuerung Wasserleitung Bernstal OTG	0,00	0,00	0,00	0,00	0,00	0,00 0,00	-27.000,00 0,00
25 25 Auszahlungen für Baumaßnahmen	0,00	0,00	0,00	0,00	0,00	0,00 0,00	-27.000,00 0,00
113010012 Teilersch. Baugebiet "Zwischen den Wegen	0,00	0,00	0,00	0,00	0,00	0,00 0,00	-15.000,00 -11.346,72
20 20 Einz.a.Inv.zuw.u.-zusch.s.a.Inv.beitr.	0,00	0,00	0,00	0,00	0,00	0,00 0,00	0,00 2.877,60
24 24 Ausz.f.d.Erwerb v.Grundstücken u.Gebäuden	0,00	0,00	0,00	0,00	0,00	0,00 0,00	0,00 -1.360,35
25 25 Auszahlungen für Baumaßnahmen	0,00	0,00	0,00	0,00	0,00	0,00 0,00	-15.000,00 -10.621,39

## Haushaltsplan der Gemeinde Meinhard

Investitionen 11 Ver- und Entsorgung							
Meinhard							
Nr. Bezeichnung	Ansatz 2015	Verpflichtungs- Ermächtigungen	Ansatz 2014	Jahres- ergebnis 2013	Finanzplan 2016	Finanzplan 2017 2018	Bish. bereitgest. Ges. Ein- Ausz.
1130100013 Verbindungsleitung Grebendorf - Neuerode	0,00	0,00	0,00	0,00	0,00	0,00 0,00	-380.000,00 -309.947,13
25 25 Auszahlungen für Baumaßnahmen	0,00	0,00	0,00	0,00	0,00	0,00 0,00	-380.000,00 -260.459,79
1130100014 Planung Ern. Wasserl. u Fahrbahnd. Mauerstr.	0,00	0,00	0,00	0,00	0,00	0,00 0,00	-10.000,00 0,00
25 25 Auszahlungen für Baumaßnahmen	0,00	0,00	0,00	0,00	0,00	0,00 0,00	-10.000,00 0,00
1130100015 Mühlhäuser Str. Teilerneuerung i.R. Teilern. B249	0,00	0,00	0,00	0,00	0,00	0,00 0,00	-140.000,00 0,00
25 25 Auszahlungen für Baumaßnahmen	0,00	0,00	0,00	0,00	0,00	0,00 0,00	-140.000,00 0,00
1130100016 Verbindungsleitung OTG-OTJ	0,00	0,00	0,00	0,00	0,00	0,00 0,00	-975.000,00 -8.016,85
25 25 Auszahlungen für Baumaßnahmen	0,00	0,00	0,00	0,00	0,00	0,00 0,00	-975.000,00 -6.736,85
1130100018 Erneuerung Sammell. Bergstr. 2 bis Bernstal	0,00	0,00	0,00	0,00	0,00	0,00 0,00	-15.000,00 -24.128,15
25 25 Auszahlungen für Baumaßnahmen	0,00	0,00	0,00	0,00	0,00	0,00 0,00	-15.000,00 -20.275,77
1130100019 Zuweisung Land Fernüberwachungsanlage	0,00	0,00	0,00	0,00	0,00	0,00 0,00	0,00 8.000,00
20 20 Einz.a.Inv.zuw.u.-zusch.s.a.Inv.beitr.	0,00	0,00	0,00	0,00	0,00	0,00 0,00	0,00 8.000,00
1130100020 Ern. Wasserleitung Unterdorf OTS i.Z.d. Kanalem.	0,00	0,00	0,00	-55.980,00	0,00	0,00 0,00	-225.000,00 -166.382,45
20 20 Einz.a.Inv.zuw.u.-zusch.s.a.Inv.beitr.	0,00	0,00	0,00	0,00	0,00	0,00 0,00	0,00 21.328,81
25 25 Auszahlungen für Baumaßnahmen	0,00	0,00	0,00	-47.042,01	0,00	0,00 0,00	-225.000,00 -158.959,69
1130100021 Ausbau der Infrastruktur am Werratalsee	0,00	0,00	0,00	0,00	0,00	0,00 0,00	0,00 1.299,09
20 20 Einz.a.Inv.zuw.u.-zusch.s.a.Inv.beitr.	0,00	0,00	0,00	0,00	0,00	0,00 0,00	0,00 1.299,09
1130100022 Einbau eines Hydranten auf die Fernleitung OT	0,00	0,00	0,00	0,00	0,00	0,00 0,00	-7.000,00 -1.251,71
25 25 Auszahlungen für Baumaßnahmen	0,00	0,00	0,00	0,00	0,00	0,00 0,00	-7.000,00 -1.051,85
1130100023 Weitere Erschließung "An der Schindersg	0,00	0,00	0,00	-1.608,58	0,00	0,00 0,00	-10.000,00 -1.608,58
25 25 Auszahlungen für Baumaßnahmen	0,00	0,00	0,00	-1.351,75	0,00	0,00 0,00	-10.000,00 -1.351,75
1130100024 Anbindung OTJ a.d.Trinkwasserleitung ESW	0,00	0,00	0,00	-8.549,66	0,00	0,00 0,00	0,00 -65.894,81
25 25 Auszahlungen für Baumaßnahmen	0,00	0,00	0,00	-7.265,59	0,00	0,00 0,00	0,00 -55.696,51
1130100025 Erneuerung Wasserleitung Schwebda B249	0,00	0,00	0,00	-7.009,22	0,00	0,00 0,00	-171.600,00 -22.896,79
20 20 Einz.a.Inv.zuw.u.-zusch.s.a.Inv.beitr.	0,00	0,00	0,00	0,00	0,00	0,00 0,00	80.400,00 0,00
25 25 Auszahlungen für Baumaßnahmen	0,00	0,00	0,00	-5.890,10	0,00	0,00 0,00	-252.000,00 -19.241,01
1130100026 Schieberkreuz	0,00	0,00	0,00	0,00	0,00	0,00 0,00	-10.000,00 0,00
25 25 Auszahlungen für Baumaßnahmen	0,00	0,00	0,00	0,00	0,00	0,00 0,00	-10.000,00 0,00
1130100027 Schwerlastregale für das Wasserlager	0,00	0,00	-3.000,00	0,00	0,00	0,00 0,00	-6.000,00 -2.836,89
26 26 Ausz.f.Inv.est.i.d.sonst.Sachanl.vermö	0,00	0,00	-3.000,00	0,00	0,00	0,00 0,00	-6.000,00 -2.383,94

## Haushaltsplan der Gemeinde Meinhard

Investitionen 11 Ver- und Entsorgung							
Meinhard							
Nr. Bezeichnung	Ansatz 2015	Verpflichtungs-Ermächtigungen	Ansatz 2014	Jahres-ergebnis 2013	Finanzplan 2016	Finanzplan 2017 2018	Bish. bereitgest. Ges. Ein- Ausz.
1130100028 Wertverbesserung Wasserl. Ortsumgehung B249 Fri	0,00	0,00	0,00	-850,25	0,00	0,00	-34.500,00
24 24 Ausz.f.d.Erwerb v.Grundstücken u.Gebäuden	0,00	0,00	0,00	-714,50	0,00	0,00	-5.608,60
24 24 Ausz.f.d.Erwerb v.Grundstücken u.Gebäuden	0,00	0,00	0,00	-714,50	0,00	0,00	-34.500,00
24 24 Ausz.f.d.Erwerb v.Grundstücken u.Gebäuden	0,00	0,00	0,00	-714,50	0,00	0,00	-5.118,18
1130100029 Ersatz d. Werradückerung i.Z.d.Neubaus	0,00	0,00	-10.000,00	0,00	-10.000,00	0,00	-10.000,00
25 25 Auszahlungen für Baumaßnahmen	0,00	0,00	-10.000,00	0,00	-10.000,00	0,00	0,00
25 25 Auszahlungen für Baumaßnahmen	0,00	0,00	-10.000,00	0,00	-10.000,00	0,00	-10.000,00
25 25 Auszahlungen für Baumaßnahmen	0,00	0,00	-10.000,00	0,00	-10.000,00	0,00	0,00
1130100030 Auslesegeräte	-3.500,00	0,00	0,00	0,00	0,00	0,00	-3.500,00
26 26 Ausz.f.Invest.i.d.sonst.Sachanl.vermö	-3.500,00	0,00	0,00	0,00	0,00	0,00	0,00
26 26 Ausz.f.Invest.i.d.sonst.Sachanl.vermö	-3.500,00	0,00	0,00	0,00	0,00	0,00	-3.500,00
26 26 Ausz.f.Invest.i.d.sonst.Sachanl.vermö	-3.500,00	0,00	0,00	0,00	0,00	0,00	0,00
1150100001 Sanierung Abwasserbeseitigung Allgemein	-10.000,00	0,00	-10.000,00	0,00	-10.000,00	-10.000,00	-205.000,00
24 24 Ausz.f.d.Erwerb v.Grundstücken u.Gebäuden	0,00	0,00	0,00	0,00	0,00	0,00	-20.764,14
24 24 Ausz.f.d.Erwerb v.Grundstücken u.Gebäuden	0,00	0,00	0,00	0,00	0,00	0,00	0,00
24 24 Ausz.f.d.Erwerb v.Grundstücken u.Gebäuden	0,00	0,00	0,00	0,00	0,00	0,00	-18.080,26
25 25 Auszahlungen für Baumaßnahmen	-10.000,00	0,00	-10.000,00	0,00	-10.000,00	-10.000,00	-205.000,00
25 25 Auszahlungen für Baumaßnahmen	-10.000,00	0,00	-10.000,00	0,00	-10.000,00	-10.000,00	-968,86
25 25 Auszahlungen für Baumaßnahmen	-10.000,00	0,00	-10.000,00	0,00	-10.000,00	-10.000,00	-205.000,00
26 26 Ausz.f.Invest.i.d.sonst.Sachanl.vermö	0,00	0,00	0,00	0,00	0,00	0,00	-1.715,02
26 26 Ausz.f.Invest.i.d.sonst.Sachanl.vermö	0,00	0,00	0,00	0,00	0,00	0,00	0,00
26 26 Ausz.f.Invest.i.d.sonst.Sachanl.vermö	0,00	0,00	0,00	0,00	0,00	0,00	0,00
1150100003 Kanalerneuerung OTG Sandstr. u.a.	0,00	0,00	0,00	0,00	0,00	0,00	-30.000,00
20 20 Einz.a.Inv.zuw.u.-zusch.s.a.Inv.beitr.	0,00	0,00	0,00	0,00	0,00	0,00	-230.121,90
20 20 Einz.a.Inv.zuw.u.-zusch.s.a.Inv.beitr.	0,00	0,00	0,00	0,00	0,00	0,00	0,00
20 20 Einz.a.Inv.zuw.u.-zusch.s.a.Inv.beitr.	0,00	0,00	0,00	0,00	0,00	0,00	791,21
21 21 Einz.a.Abq.v.Gegenst.d.Sachanlagev	0,00	0,00	0,00	0,00	0,00	0,00	0,00
21 21 Einz.a.Abq.v.Gegenst.d.Sachanlagev	0,00	0,00	0,00	0,00	0,00	0,00	0,00
21 21 Einz.a.Abq.v.Gegenst.d.Sachanlagev	0,00	0,00	0,00	0,00	0,00	0,00	812,16
24 24 Ausz.f.d.Erwerb v.Grundstücken u.Gebäuden	0,00	0,00	0,00	0,00	0,00	0,00	0,00
24 24 Ausz.f.d.Erwerb v.Grundstücken u.Gebäuden	0,00	0,00	0,00	0,00	0,00	0,00	0,00
24 24 Ausz.f.d.Erwerb v.Grundstücken u.Gebäuden	0,00	0,00	0,00	0,00	0,00	0,00	-4.945,94
25 25 Auszahlungen für Baumaßnahmen	0,00	0,00	0,00	0,00	0,00	0,00	-30.000,00
25 25 Auszahlungen für Baumaßnahmen	0,00	0,00	0,00	0,00	0,00	0,00	-225.175,96
25 25 Auszahlungen für Baumaßnahmen	0,00	0,00	0,00	0,00	0,00	0,00	-30.000,00
25 25 Auszahlungen für Baumaßnahmen	0,00	0,00	0,00	0,00	0,00	0,00	-225.175,96
1150100004 Kanalerneuerung OTG RÜB Gartenstraße	0,00	0,00	0,00	0,00	0,00	0,00	-80.000,00
21 21 Einz.a.Abq.v.Gegenst.d.Sachanlagev	0,00	0,00	0,00	0,00	0,00	0,00	-81.486,76
21 21 Einz.a.Abq.v.Gegenst.d.Sachanlagev	0,00	0,00	0,00	0,00	0,00	0,00	0,00
21 21 Einz.a.Abq.v.Gegenst.d.Sachanlagev	0,00	0,00	0,00	0,00	0,00	0,00	223,93
24 24 Ausz.f.d.Erwerb v.Grundstücken u.Gebäuden	0,00	0,00	0,00	0,00	0,00	0,00	0,00
24 24 Ausz.f.d.Erwerb v.Grundstücken u.Gebäuden	0,00	0,00	0,00	0,00	0,00	0,00	0,00
24 24 Ausz.f.d.Erwerb v.Grundstücken u.Gebäuden	0,00	0,00	0,00	0,00	0,00	0,00	-569,46
25 25 Auszahlungen für Baumaßnahmen	0,00	0,00	0,00	0,00	0,00	0,00	-80.000,00
25 25 Auszahlungen für Baumaßnahmen	0,00	0,00	0,00	0,00	0,00	0,00	-80.917,30
25 25 Auszahlungen für Baumaßnahmen	0,00	0,00	0,00	0,00	0,00	0,00	-80.000,00
25 25 Auszahlungen für Baumaßnahmen	0,00	0,00	0,00	0,00	0,00	0,00	-80.917,30
1150100005 Kanalerneuerung OTH Gobertring u.a.	0,00	0,00	0,00	0,00	0,00	0,00	-102.373,00
20 20 Einz.a.Inv.zuw.u.-zusch.s.a.Inv.beitr.	0,00	0,00	0,00	0,00	0,00	0,00	-45.159,22
20 20 Einz.a.Inv.zuw.u.-zusch.s.a.Inv.beitr.	0,00	0,00	0,00	0,00	0,00	0,00	0,00
20 20 Einz.a.Inv.zuw.u.-zusch.s.a.Inv.beitr.	0,00	0,00	0,00	0,00	0,00	0,00	37.627,00
24 24 Ausz.f.d.Erwerb v.Grundstücken u.Gebäuden	0,00	0,00	0,00	0,00	0,00	0,00	37.252,90
24 24 Ausz.f.d.Erwerb v.Grundstücken u.Gebäuden	0,00	0,00	0,00	0,00	0,00	0,00	0,00
24 24 Ausz.f.d.Erwerb v.Grundstücken u.Gebäuden	0,00	0,00	0,00	0,00	0,00	0,00	0,00
25 25 Auszahlungen für Baumaßnahmen	0,00	0,00	0,00	0,00	0,00	0,00	-6.469,94
25 25 Auszahlungen für Baumaßnahmen	0,00	0,00	0,00	0,00	0,00	0,00	-140.000,00
25 25 Auszahlungen für Baumaßnahmen	0,00	0,00	0,00	0,00	0,00	0,00	-75.942,18
25 25 Auszahlungen für Baumaßnahmen	0,00	0,00	0,00	0,00	0,00	0,00	-140.000,00
25 25 Auszahlungen für Baumaßnahmen	0,00	0,00	0,00	0,00	0,00	0,00	-75.942,18
1150100006 Kanalerneuerung OTG Schackental	0,00	0,00	0,00	0,00	0,00	0,00	-71.000,00
25 25 Auszahlungen für Baumaßnahmen	0,00	0,00	0,00	0,00	0,00	0,00	0,00
25 25 Auszahlungen für Baumaßnahmen	0,00	0,00	0,00	0,00	0,00	0,00	-71.000,00
25 25 Auszahlungen für Baumaßnahmen	0,00	0,00	0,00	0,00	0,00	0,00	0,00
1150100007 Rückzahlung Landesmittel Kanalbaumaßnahm	0,00	0,00	0,00	0,00	0,00	0,00	0,00
20 20 Einz.a.Inv.zuw.u.-zusch.s.a.Inv.beitr.	0,00	0,00	0,00	0,00	0,00	0,00	-23.700,00
20 20 Einz.a.Inv.zuw.u.-zusch.s.a.Inv.beitr.	0,00	0,00	0,00	0,00	0,00	0,00	0,00
20 20 Einz.a.Inv.zuw.u.-zusch.s.a.Inv.beitr.	0,00	0,00	0,00	0,00	0,00	0,00	0,00
26 26 Ausz.f.Invest.i.d.sonst.Sachanl.vermö	0,00	0,00	0,00	0,00	0,00	0,00	0,00
26 26 Ausz.f.Invest.i.d.sonst.Sachanl.vermö	0,00	0,00	0,00	0,00	0,00	0,00	-23.700,00
26 26 Ausz.f.Invest.i.d.sonst.Sachanl.vermö	0,00	0,00	0,00	0,00	0,00	0,00	0,00
26 26 Ausz.f.Invest.i.d.sonst.Sachanl.vermö	0,00	0,00	0,00	0,00	0,00	0,00	-23.700,00
1150100008 Rückzahlung Landesmittel Kanalbaumaßnahm	0,00	0,00	0,00	0,00	0,00	0,00	0,00
20 20 Einz.a.Inv.zuw.u.-zusch.s.a.Inv.beitr.	0,00	0,00	0,00	0,00	0,00	0,00	-51.300,00
20 20 Einz.a.Inv.zuw.u.-zusch.s.a.Inv.beitr.	0,00	0,00	0,00	0,00	0,00	0,00	0,00
20 20 Einz.a.Inv.zuw.u.-zusch.s.a.Inv.beitr.	0,00	0,00	0,00	0,00	0,00	0,00	0,00
26 26 Ausz.f.Invest.i.d.sonst.Sachanl.vermö	0,00	0,00	0,00	0,00	0,00	0,00	0,00
26 26 Ausz.f.Invest.i.d.sonst.Sachanl.vermö	0,00	0,00	0,00	0,00	0,00	0,00	-51.300,00
26 26 Ausz.f.Invest.i.d.sonst.Sachanl.vermö	0,00	0,00	0,00	0,00	0,00	0,00	0,00
26 26 Ausz.f.Invest.i.d.sonst.Sachanl.vermö	0,00	0,00	0,00	0,00	0,00	0,00	-51.300,00
1150100009 Rückzahlung Landesmittel Kanalbaumaßnahm	0,00	0,00	0,00	0,00	0,00	0,00	0,00
20 20 Einz.a.Inv.zuw.u.-zusch.s.a.Inv.beitr.	0,00	0,00	0,00	0,00	0,00	0,00	0,00
20 20 Einz.a.Inv.zuw.u.-zusch.s.a.Inv.beitr.	0,00	0,00	0,00	0,00	0,00	0,00	0,00
20 20 Einz.a.Inv.zuw.u.-zusch.s.a.Inv.beitr.	0,00	0,00	0,00	0,00	0,00	0,00	0,00
26 26 Ausz.f.Invest.i.d.sonst.Sachanl.vermö	0,00	0,00	0,00	0,00	0,00	0,00	0,00
26 26 Ausz.f.Invest.i.d.sonst.Sachanl.vermö	0,00	0,00	0,00	0,00	0,00	0,00	-26.700,00
26 26 Ausz.f.Invest.i.d.sonst.Sachanl.vermö	0,00	0,00	0,00	0,00	0,00	0,00	0,00
26 26 Ausz.f.Invest.i.d.sonst.Sachanl.vermö	0,00	0,00	0,00	0,00	0,00	0,00	-26.700,00

## Haushaltsplan der Gemeinde Meinhard

Investitionen 11 Ver- und Entsorgung							
Meinhard							
Nr. Bezeichnung	Ansatz 2015	Verpflichtungs-Ermächtigungen	Ansatz 2014	Jahres-ergebnis 2013	Finanzplan 2016	Finanzplan 2017 2018	Bish. bereitgest. Ges. Ein- Ausz.
20 20 Einz.a.Inv.zuw.u.-zusch.s.a.Inv.beitr.	0,00	0,00	0,00	0,00	0,00	0,00	-26.700,00 0,00
26 26 Ausz.f.Invest.i.d.sonst.Sachanl.vermö	0,00	0,00	0,00	0,00	0,00	0,00	0,00 -26.700,00
1150100010 Steuerung Kläranlage Ziegelweg	0,00	0,00	0,00	0,00	0,00	0,00	-25.000,00 0,00
25 25 Auszahlungen für Baumaßnahmen	0,00	0,00	0,00	0,00	0,00	0,00	-25.000,00 0,00
1150100011 Teilersch. Baugebiet "Zwischen den Wegen	0,00	0,00	0,00	0,00	0,00	0,00	-40.000,00 -26.420,48
20 20 Einz.a.Inv.zuw.u.-zusch.s.a.Inv.beitr.	0,00	0,00	0,00	0,00	0,00	0,00	0,00 8.179,17
24 24 Ausz.f.d.Erwerb v.Grundstücken u.Gebäuden	0,00	0,00	0,00	0,00	0,00	0,00	0,00 -2.600,78
25 25 Auszahlungen für Baumaßnahmen	0,00	0,00	0,00	0,00	0,00	0,00	0,00 -40.000,00 -31.998,87
1150100015 Neukonzeption Abwasserpumpstation OTG	0,00	0,00	-120.000,00	-1.116,87	0,00	0,00	-305.000,00 -68.105,39
25 25 Auszahlungen für Baumaßnahmen	0,00	0,00	-120.000,00	-1.116,87	0,00	0,00	0,00 -305.000,00 -68.105,39
1150100016 Erneuerung Kanalisation OT Jestädt	0,00	0,00	0,00	0,00	0,00	0,00	0,00 3.670,57
21 21 Einz.a.Abg.v.Gegenst.d.Sachanlagev	0,00	0,00	0,00	0,00	0,00	0,00	0,00 3.670,57
1150100017 Rückzahlung Honorar Kanalem. Kellaer Str. O	0,00	0,00	0,00	0,00	0,00	0,00	0,00 238,26
21 21 Einz.a.Abg.v.Gegenst.d.Sachanlagev	0,00	0,00	0,00	0,00	0,00	0,00	0,00 238,26
1150100018 Erneuerung Kanal Leipziger Str. 50 bis 76 OTF	0,00	0,00	0,00	-6.902,31	0,00	0,00	-380.000,00 -171.780,73
20 20 Einz.a.Inv.zuw.u.-zusch.s.a.Inv.beitr.	0,00	0,00	0,00	15.027,80	0,00	0,00	0,00 16.645,29
25 25 Auszahlungen für Baumaßnahmen	0,00	0,00	0,00	-21.930,11	0,00	0,00	0,00 -380.000,00 -188.426,02
1150100019 Kanalem. OTS Unterdorf u Sammler OTF-OTS-	0,00	0,00	0,00	-37.120,02	0,00	0,00	-845.000,00 -228.785,89
20 20 Einz.a.Inv.zuw.u.-zusch.s.a.Inv.beitr.	0,00	0,00	0,00	387,83	0,00	0,00	0,00 14.640,92
25 25 Auszahlungen für Baumaßnahmen	0,00	0,00	0,00	-37.507,85	0,00	0,00	0,00 -845.000,00 -243.426,81
1150100020 Erneuerung Überfahrt Mühlbach OTJ Kanal-H	0,00	0,00	0,00	0,00	0,00	0,00	0,00 0,00
20 20 Einz.a.Inv.zuw.u.-zusch.s.a.Inv.beitr.	0,00	0,00	0,00	0,00	0,00	0,00	0,00 11.305,00
25 25 Auszahlungen für Baumaßnahmen	0,00	0,00	0,00	0,00	0,00	0,00	0,00 -11.305,00
1150100021 Ausbau der Infrastruktur am Werratalsee	0,00	0,00	0,00	0,00	0,00	0,00	0,00 2.216,23
20 20 Einz.a.Inv.zuw.u.-zusch.s.a.Inv.beitr.	0,00	0,00	0,00	0,00	0,00	0,00	0,00 2.216,23
1150100022 Kanalschachtabdeckung B249 O	0,00	0,00	0,00	0,00	0,00	0,00	-10.000,00 0,00
25 25 Auszahlungen für Baumaßnahmen	0,00	0,00	0,00	0,00	0,00	0,00	0,00 -10.000,00 0,00
1150100023 Datenfernüberwachungsanlage A	0,00	0,00	0,00	-12.373,62	0,00	0,00	-13.000,00 -12.373,62
25 25 Auszahlungen für Baumaßnahmen	0,00	0,00	0,00	-12.373,62	0,00	0,00	0,00 -13.000,00 -12.373,62
1150100024 Weitere Erschließung An der Schindersga	0,00	0,00	0,00	0,00	0,00	0,00	-20.000,00 0,00
25 25 Auszahlungen für Baumaßnahmen	0,00	0,00	0,00	0,00	0,00	0,00	0,00 -20.000,00 0,00

## Haushaltsplan der Gemeinde Meinhard

<b>Investitionen</b> <b>11 Ver- und Entsorgung</b> Meinhard							
Nr. Bezeichnung	Ansatz 2015	Verpflichtungs- Ermächtigungen	Ansatz 2014	Jahres- ergebnis 2013	Finanzplan 2016	Finanzplan 2017 2018	Bish. bereitgest. Ges. Ein- Ausz.
1150100025 Kanalerneuerung Schwebda B249	0,00	0,00	0,00	-231.961,06	0,00	0,00 0,00	-509.750,00 -362.274,37
20 20 Einz.a.Inv.zuw.u.-zusch.s.a.Inv.beitr.	0,00	0,00	0,00	40.000,00	0,00	0,00 0,00	183.250,00 49.200,43
25 25 Auszahlungen für Baumaßnahmen	0,00	0,00	0,00	-271.961,06	0,00	0,00 0,00	-693.000,00 -411.474,80
1150100026 Erw. Datenfernüberwachungsanl. Abw	-14.000,00	0,00	-14.000,00	0,00	0,00	0,00 0,00	-42.000,00 0,00
25 25 Auszahlungen für Baumaßnahmen	-14.000,00	0,00	-14.000,00	0,00	0,00	0,00 0,00	-42.000,00 0,00
1150100027 Wertverbesserung Kanal. Ortsumgehung B249 Fried	0,00	0,00	0,00	206,91	0,00	0,00 0,00	-25.500,00 206,91
24 24 Ausz.f.d.Erwerb v.Grundstücken u.Gebäuden	0,00	0,00	0,00	206,91	0,00	0,00 0,00	-25.500,00 206,91
1150100028 Belüftungsanlage - Druckleitung OTF-OTS	0,00	0,00	-12.000,00	0,00	-12.000,00	0,00 0,00	-12.000,00 0,00
25 25 Auszahlungen für Baumaßnahmen	0,00	0,00	-12.000,00	0,00	-12.000,00	0,00 0,00	-12.000,00 0,00
1150100029 Kanalbaumaßnahme BA Unterdo	-400.000,00	0,00	0,00	0,00	0,00	0,00 0,00	-400.000,00 0,00
25 25 Auszahlungen für Baumaßnahmen	-400.000,00	0,00	0,00	0,00	0,00	0,00 0,00	-400.000,00 0,00

## Haushaltsplan der Gemeinde Meinhard

<b>Teilergebnishaushalt</b> <b>11301001 Wasserversorgung</b> Meinhard				
Nr.	Bezeichnung	Ansatz 2015	Ansatz 2014	Ergebnis 2013
<b>02</b>	<b>Öffentlich-rechtliche Leistungsentgelte</b>	<b>-425.000</b>	<b>-460.000</b>	<b>-432.349</b>
5110010	öffentlich rechtliche Benutzungsgebühren Wasser	-425.000	-460.000	-432.349
<b>03</b>	<b>Kostenersatzleistungen und -erstattungen</b>	<b>-12.000</b>	<b>-12.000</b>	<b>-48.164</b>
5488010	Kostenerstattungen von übrigen Bereichen Wasserversorgung	-12.000	-12.000	-48.164
<b>04</b>	<b>Bestandsveränderungen und akt. Eigenleistg.</b>			<b>-3.732</b>
5210000	Bestandsveränderungen an fertigen Erzeugnissen			-3.732
<b>08</b>	<b>Ertr.a.Aufl.v.Sonderp.a.Inv.zuw.-zusch.u.-Beitr.</b>	<b>-30.436</b>		
5462010	Erträge Auflösung von SOPO Investitionsbeiträgen Wasserversorgung	-30.436		
<b>10</b>	<b>Summe der ordentlichen Erträge (Nr. 1 - 9)</b>	<b>-467.436</b>	<b>-472.000</b>	<b>-484.245</b>
<b>11</b>	<b>Personalaufwendungen</b>	<b>57.947</b>	<b>43.860</b>	<b>40</b>
6201000	Entg. für geleist. Arbeitszeit (einschl. Zulagen)	47.593	35.780	
6201001	Leistungsentgelt Beschäftigte ersetzt Kto. 6211000, nur für Loga-Buchungen	674	670	
6401000	AG-Anteil zur Sozialvers. Entgeltbereich	9.370	7.100	
6420010	Beiträge z. Berufsgenossenschaft u. Unfallvers. Wasserversorgung	310	310	40
<b>12</b>	<b>Versorgungsaufwendungen</b>	<b>3.433</b>	<b>2.805</b>	
6451000	Auf. an Verso. kassen f tarifl. Beschäftigte	3.433	2.805	
<b>13</b>	<b>Aufwendungen für Sach- und Dienstleistungen</b>	<b>122.044</b>	<b>104.091</b>	<b>233.237</b>
6001010	Rohstoffe/ Material/ Vorprodukte/ Fremdbauteile Wasserversorgung	6.000	4.000	3.734
6010110	Aufw. für Büromat. u. Drucks. d. Verw. u. ähnl. Ei Wasserversorgung	100	200	36
6051010	Strom Wasserversorgung	32.800	37.650	36.755
6055010	Treibstoffe Wasserversorgung	1.400	1.600	589
6061010	Materialaufw. für Gebäude u. Außenanlagen Wasserv.	500	200	610
6063010	Materialaufw. für Einrichtungen und Ausstattungen Wasserversorgung	7.000	7.000	5.071
6070010	Aufw. für Berufskleidung, Arbeitsschutzmittel Wasserversorgung	300	300	132
6081010	Reinigungsmaterial Wasserversorgung	900	1.100	485
6089010	übriger sonstiger Materialaufwand Wasserversorgung	200	300	250
6161010	Instandh. Gebäude, Außenanl. (Bauunterhaltung) Wasserversorgung	31.000	15.400	74.937
6163010	Instandh. von Einrichtungen und Ausstattungen Wasserversorgung			67
6164010	Instandhaltung von Fahrzeugen Wasserversorgung	1.450	1.500	1.197
6165010	Instandh. v. Sachanl. Gemeingebr., Infrastr.verm. Wasserversorgung	16.800	12.000	30.134
6166010	Wartungskosten Wasserversorgung	3.220	2.960	1.786
6175010	Wasseruntersuchungen Wasserversorgung	6.500	6.500	6.336
6179010	And. sonstige Aufwendungen für bezogene Leistungen Wasserversorgung	3.119		
6701010	Mieten, Pachten, Erbbauzinsen Wasserversorgung	11	11	10
6772010	Aufw. für Steuerberatung & Wirtschaftsprüfung Wasserversorgung	6.200	6.200	5.915
6790010	sonstige Aufw. f. d. Inanspruchn. v. Rechten u. Di Wasserversorgung		2.900	2.919
6791000	Kostenerstattung Interkommunale Zusammenarbeit			58.205
6820010	Porto und Versandkosten Wasserversorgung	750	650	626
6832010	Telefonkosten Wasserversorgung	2.666	2.580	2.964
6840000	amtliche Bekanntmachungen	200	200	
6880010	Aufw. Für Fort- und Weiterbildung Wasserversorgung	100	100	80
6901010	Kfz-Versicherungsbeiträge Wasserversorgung	400	740	399

## Haushaltsplan der Gemeinde Meinhard

<b>Teilergebnishaushalt</b> <b>11301001 Wasserversorgung</b> Meinhard				
Nr.	Bezeichnung	Ansatz 2015	Ansatz 2014	Ergebnis 2013
6909000	Beiträge für sonstige Versicherungen	428		
<b>14</b>	<b>Abschreibungen</b>	<b>125.363</b>	<b>128.720</b>	
6620010	Abschr. Gebäude u. -einr. , SachAnlag., InfrStrktV Wasserversorgung	122.643	126.000	
6643000	Abschr. auf Fuhrpark	1.520	1.520	
6650010	Abschreibung geringwertige Wirtschaftsgüter (GWG) Wasserversorgung	1.200	1.200	
<b>18</b>	<b>Sonstige ordentliche Aufwendungen</b>	<b>180</b>	<b>180</b>	<b>112</b>
7030010	Kfz-Steuer Wasserversorgung	180	180	112
<b>19</b>	<b>Summe der ordentlichen Aufwendungen (Nr. 11 - 18)</b>	<b>308.967</b>	<b>279.656</b>	<b>233.388</b>
<b>20</b>	<b>Verwaltungsergebnis (Nr. 10 ./. Nr. 19)</b>	<b>-158.469</b>	<b>-192.344</b>	<b>-250.857</b>
<b>24</b>	<b>Gesamtbetr. d. ordentl Erträge (Nr. 10 + Nr. 21)</b>	<b>-467.436</b>	<b>-472.000</b>	<b>-484.245</b>
<b>25</b>	<b>Gesamtb. d. ordentl. Aufw. (Nr. 19 + Nr. 22)</b>	<b>308.967</b>	<b>279.656</b>	<b>233.388</b>
<b>26</b>	<b>Ordentliches Ergebnis (Nr. 24 ./. Nr. 25)</b>	<b>-158.469</b>	<b>-192.344</b>	<b>-250.857</b>
<b>27</b>	<b>Außerordentliche Erträge</b>			<b>-19.344</b>
5980100	Erträge aus Herabs.u.Auflös.v.Rückst.für Instandh.			-19.344
<b>28</b>	<b>Außerordentliche Aufwendungen</b>			<b>239</b>
7970000	periodenfremde Aufwendungen			239
<b>29</b>	<b>Außerordentliches Ergebnis (Nr. 27 ./. Nr. 28)</b>			<b>-19.104</b>
<b>30</b>	<b>Jahresergebnis (Nr. 26 und Nr. 29)</b>	<b>-158.469</b>	<b>-192.344</b>	<b>-269.961</b>
<b>32</b>	<b>Kosten der internen Leistungsbeziehungen</b>	<b>182.505</b>	<b>153.636</b>	
9201010	Kosten ILV Gemeindevorstand	9.760	9.100	
9201020	Kosten ILV Hauptverwaltung	4.172	5.264	
9201030	Kosten ILV Kämmerei	5.484	5.176	
9201040	Kosten ILV Gemeindekasse	28.897	31.553	
9201050	Kosten ILV Steuerverwaltung	26.288	25.434	
9201060	Kosten ILV Liegenschaftsverwaltung	2.280	1.736	
9201070	Kosten ILV Bauverwaltung	6.168	5.916	
9201110	Kosten ILV Bauhof	80.500	47.922	
9201120	Kosten ILV Fuhrpark Bauhof	756	2.035	
9202000	Kosten ILV Zuordnung der Zinsaufwendungen	18.200	19.500	
<b>33</b>	<b>Ergebnis der internen Leistungsbeziehungen</b>	<b>182.505</b>	<b>153.636</b>	
<b>34</b>	<b>Jahresergebnis nach internen Leistungsbeziehungen</b>	<b>24.036</b>	<b>-38.708</b>	<b>-269.961</b>
<b>Erläuterungen</b>				
<b>Erläuterungen zu Sachkonto 5488010</b>				
Kostenersätze Wasserrohrbrüche 12.000,00 €				
<b>Erläuterungen zu Sachkonto 6161010</b>				

## Haushaltsplan der Gemeinde Meinhard

### **Teilergebnishaushalt 11301001 Wasserversorgung**

Meinhard

Je 2 Außenfenster Wasserbehälter OTN/OTM 2.400,00 €  
Deckenanstrich Wasserbehälter Tiefzone OTG 1.000,00 €  
Versiegelung Flachdach Wasserbehälter OTJ 5.000,00 €  
Erneuerung Wand- und Bodenfliesen Wasserbehälter OTM 2.000,00 €  
Versiegelung Flachdach Wasserbehälter OTN 5.000,00 €  
Erneuerung elektrischer Anlagen Tiefbrunnen OTN 12.000,00 €  
Fällung Robinie Wasserbehälter Frieda (Wasserwerk Frieda-Aue-Ndb) 600,00 €

#### **Erläuterungen zu Sachkonto 6165010**

Leitungen / diverse Wasserrohrbrüche 12.000,00 €  
Erneuerung Schieberkreuz zwischen Aue und Niederdünz bach 4.000,00 €  
Befahrung Wolfstischquelle und Forsthaus wegen Fliegenbefall OTH 800,00 €



## Haushaltsplan der Gemeinde Meinhard

### Teilergebnishaushalt 11301002 Wasserversorgung Testphase Jestädt-Eschwege

Meinhard

Nr.	Bezeichnung	Ansatz 2015	Ansatz 2014	Ergebnis 2013
<b>13</b>	<b>Aufwendungen für Sach- und Dienstleistungen</b>	<b>11.300</b>	<b>11.260</b>	<b>11.903</b>
6056000	Wasser	11.000	10.260	10.877
6165010	Instandh. v. Sachanl. Gemeindebr., Infrastr.verm. Wasserversorgung			726
6175010	Wasseruntersuchungen Wasserversorgung	300	1.000	300
<b>19</b>	<b>Summe der ordentlichen Aufwendungen (Nr. 11 - 18)</b>	<b>11.300</b>	<b>11.260</b>	<b>11.903</b>
<b>20</b>	<b>Verwaltungsergebnis (Nr. 10 ./. Nr. 19)</b>	<b>11.300</b>	<b>11.260</b>	<b>11.903</b>
<b>25</b>	<b>Gesamtb. d. ordentl. Aufwendung. (Nr. 19 + Nr. 22)</b>	<b>11.300</b>	<b>11.260</b>	<b>11.903</b>
<b>26</b>	<b>Ordentliches Ergebnis (Nr. 24 ./. Nr. 25)</b>	<b>11.300</b>	<b>11.260</b>	<b>11.903</b>
<b>30</b>	<b>Jahresergebnis (Nr. 26 und Nr. 29)</b>	<b>11.300</b>	<b>11.260</b>	<b>11.903</b>
<b>34</b>	<b>Jahresergebnis nach internen Leistungsbeziehungen</b>	<b>11.300</b>	<b>11.260</b>	<b>11.903</b>

## Haushaltsplan der Gemeinde Meinhard

<b>Teilergebnishaushalt</b> <b>11501001 Abwasserbeseitigung</b> Meinhard				
Nr.	Bezeichnung	Ansatz 2015	Ansatz 2014	Ergebnis 2013
<b>02</b>	<b>Öffentlich-rechtliche Leistungsentgelte</b>	<b>-960.000</b>	<b>-990.000</b>	<b>-955.150</b>
5110011	öffentlich rechtliche Benutzungsgebühren Kanal	-960.000	-990.000	-955.150
<b>03</b>	<b>Kostenersatzleistungen und -erstattungen</b>			<b>-9.706</b>
5488000	Kostenerstattungen von übrigen Bereichen			-9.706
<b>08</b>	<b>Ertr.a.Aufl.v.Sonderp.a.Inv.zuw.-zusch.u.-Beitr.</b>	<b>-22.893</b>	<b>-23.000</b>	
5462000	Erträge Auflösung von SOPO Investitionsbeiträgen	-22.893	-23.000	
<b>09</b>	<b>Sonstige ordentliche Erträge</b>			<b>-54</b>
5399000	andere sonstige betriebliche Erträge			-54
<b>10</b>	<b>Summe der ordentlichen Erträge (Nr. 1 - 9)</b>	<b>-982.893</b>	<b>-1.013.000</b>	<b>-964.910</b>
<b>13</b>	<b>Aufwendungen für Sach- und Dienstleistungen</b>	<b>113.575</b>	<b>193.098</b>	<b>164.747</b>
6001000	Rohstoffe/ Material/ Vorprodukte/ Fremdbauteile	500	600	
6051000	Strom	34.700	37.700	40.702
6055000	Treibstoffe			1.028
6056000	Wasser	650	800	619
6057000	Abwasser	1.600	2.000	1.550
6061000	Materialaufw. für Gebäude u. Außenanlagen	200	270	
6063000	Materialaufw. für Einrichtungen und Ausstattungen			4.413
6070000	Aufw. für Berufskleidung, Arbeitsschuttmittel		200	
6089000	übriger sonstiger Materialaufwand	1.200	1.000	1.814
6161000	Instandh. Gebäude, Außenanl. (Bauunterhaltung)	7.500	11.500	16.286
6164000	Instandhaltung von Fahrzeugen			1.258
6165000	Instandh. v. Sachanl. Gemeingebr., Infrastr.verm.	54.000	125.000	51.622
6166000	Wartungskosten	6.760	6.160	4.597
6171000	Aufwendungen für Fremdensorgung	2.600	3.700	3.024
6701000	Mieten, Pachten, Erbbauzinsen	58	58	58
6771000	Aufw. für Sachverst., Rechtsanwälte u. Gerichtskosten	2.000	2.000	585
6791000	Kostenerstattung Interkommunale Zusammenarbeit			35.799
6820000	Porto und Versandkosten	750	650	619
6832000	Telefonkosten	710	710	467
6840000	amtliche Bekanntmachungen	150	150	
6901000	Kfz-Versicherungsbeiträge			305
6909000	Beiträge für sonstige Versicherungen	197	600	
<b>14</b>	<b>Abschreibungen</b>	<b>433.300</b>	<b>408.160</b>	
6620000	Abschr. Gebäude u. -eintr. , SachAnlag., InfrStrktV	432.968	408.000	
6645000	Abschr. auf Geschäftsausstattung	172		
6650000	Abschreibung geringwertige Wirtschaftsgüter (GWG)	160	160	
<b>15</b>	<b>Aufw.f. Zuweisungen und Zuschüsse s.bes.Finanzaufw</b>	<b>340.563</b>	<b>275.563</b>	<b>306.512</b>
7172000	sonstige Erstattungen an Gemeinden (GV)	339.800	274.800	305.431
7178000	sonstige Erstattungen an übrigen Bereich	763	763	1.081
<b>18</b>	<b>Sonstige ordentliche Aufwendungen</b>			<b>124</b>
7030000	Kfz-Steuer			124

## Haushaltsplan der Gemeinde Meinhard

<b>Teilergebnishaushalt</b> <b>11501001 Abwasserbeseitigung</b> Meinhard				
Nr.	Bezeichnung	Ansatz 2015	Ansatz 2014	Ergebnis 2013
<b>19</b>	<b>Summe der ordentlichen Aufwendungen (Nr. 11 - 18)</b>	<b>887.438</b>	<b>876.821</b>	<b>471.383</b>
<b>20</b>	<b>Verwaltungsergebnis (Nr. 10 ./. Nr. 19)</b>	<b>-95.455</b>	<b>-136.179</b>	<b>-493.527</b>
<b>24</b>	<b>Gesamtbetr. d. ordentl Erträge (Nr. 10 + Nr. 21)</b>	<b>-982.893</b>	<b>-1.013.000</b>	<b>-964.910</b>
<b>25</b>	<b>Gesamtb. d. ordentl. Aufwendung. (Nr. 19 + Nr. 22)</b>	<b>887.438</b>	<b>876.821</b>	<b>471.383</b>
<b>26</b>	<b>Ordentliches Ergebnis (Nr. 24 ./. Nr. 25)</b>	<b>-95.455</b>	<b>-136.179</b>	<b>-493.527</b>
<b>28</b>	<b>Außerordentliche Aufwendungen</b>			<b>372</b>
7970000	periodenfremde Aufwendungen			372
<b>29</b>	<b>Außerordentliches Ergebnis (Nr. 27 ./. Nr. 28)</b>			<b>372</b>
<b>30</b>	<b>Jahresergebnis (Nr. 26 und Nr. 29)</b>	<b>-95.455</b>	<b>-136.179</b>	<b>-493.155</b>
<b>31</b>	<b>Erlöse der internen Leistungsbeziehungen</b>	<b>-192.000</b>	<b>-198.000</b>	
9104000	Erträge ILV Oberflächenwasser, Gemeindestraßen	-192.000	-198.000	
<b>32</b>	<b>Kosten der internen Leistungsbeziehungen</b>	<b>341.431</b>	<b>356.072</b>	
9201010	Kosten ILV Gemeindevorstand	9.760	9.100	
9201020	Kosten ILV Hauptverwaltung	2.804	5.264	
9201030	Kosten ILV Kämmerei	4.572	4.308	
9201040	Kosten ILV Gemeindekasse	28.897	31.553	
9201050	Kosten ILV Steuerverwaltung	23.312	20.724	
9201060	Kosten ILV Liegenschaftsverwaltung	2.280	1.736	
9201070	Kosten ILV Bauverwaltung	6.168	5.916	
9201110	Kosten ILV Bauhof	5.648	22.534	
9201120	Kosten ILV Fuhrpark Bauhof	1.710	1.357	
9202000	Kosten ILV Zuordnung der Zinsaufwendungen	256.280	253.580	
<b>33</b>	<b>Ergebnis der internen Leistungsbeziehungen</b>	<b>149.431</b>	<b>158.072</b>	
<b>34</b>	<b>Jahresergebnis nach internen Leistungsbeziehungen</b>	<b>53.976</b>	<b>21.893</b>	<b>-493.155</b>
<b>Erläuterungen</b>				
<b>Erläuterungen zu Sachkonto 6165000</b>				
Überprüfung Drosseleinrichtungen (14.000,00 €) / Wiederholungsuntersuchung i.R.d. EKVO Wasserschutzgebiete (15.000,00 €)				
<b>Erläuterungen zu Sachkonto 7172000</b>				
Kostenerstattung an die Stadt Eschwege 305.000,00 € / Erst. Personalkosten IKZ mit Wanfried 34.800,00 €				

## Haushaltsplan der Gemeinde Meinhard

<b>Teilergebnishaushalt</b> <b>12 Verkehrsflächen und -anlagen, ÖPNV</b> Meinhard				
Nr.	Bezeichnung	Ansatz 2015	Ansatz 2014	Ergebnis 2013
<b>01</b>	<b>Privatrechtliche Leistungsentgelte</b>	<b>-200</b>	<b>-150</b>	<b>-59</b>
5090000	sonstige Umsatzerlöse	-200	-150	-59
<b>03</b>	<b>Kostensatzleistungen und -erstattungen</b>	<b>-150</b>	<b>-11.450</b>	<b>-12.646</b>
5484000	Kostenerstattungen von gesetzl. SozVers		-11.250	
5488000	Kostenerstattungen von übrigen Bereichen	-150	-200	-12.646
<b>08</b>	<b>Ertr.a.Aufl.v.Sonderp.a.Inv.zuw.-zusch.u.-Beitr.</b>	<b>-5.263</b>		
5462000	Erträge Auflösung von SOPO Investitionsbeiträgen	-5.263		
<b>10</b>	<b>Summe der ordentlichen Erträge (Nr. 1 - 9)</b>	<b>-5.613</b>	<b>-11.600</b>	<b>-12.705</b>
<b>11</b>	<b>Personalaufwendungen</b>	<b>32.118</b>	<b>32.095</b>	<b>27.795</b>
6201000	Entg. für geleist. Arbeitszeit (einschl. Zulagen)	23.559	23.450	20.804
6201001	Leistungsentgelt Beschäftigte ersetzt Kto. 6211000, nur für Loga-Buchungen	138	140	
6201030	Entg. Aushilfen (einschl. Zulagen)	400	400	306
6401000	AG-Anteil zur Sozialvers. Entgeltbereich	5.541	5.530	4.114
6420000	Beiträge z. Berufsgenossenschaft u. Unfallvers.	2.480	2.575	2.571
<b>12</b>	<b>Versorgungsaufwendungen</b>			<b>78</b>
6451000	Auf. an Verso. kassen f tarifl. Beschäftigte			78
<b>13</b>	<b>Aufwendungen für Sach- und Dienstleistungen</b>	<b>89.599</b>	<b>84.010</b>	<b>224.324</b>
6051000	Strom	39.999	44.410	43.619
6065000	Materialaufw. für Straßen, Wege, Plätze u.ä.	7.000	9.500	4.178
6161000	Instandh. Gebäude, Außenanl. (Bauunterhaltung)			83
6165000	Instandh. v. Sachanl. Gemeingebr., Infrastr.verm.	42.600	30.100	176.372
6850000	Reisekosten			72
<b>14</b>	<b>Abschreibungen</b>	<b>165.211</b>	<b>151.200</b>	
6620000	Abschr. Gebäude u. -einr. , SachAnlag., InfrStrktV	165.011	151.000	
6650000	Abschreibung geringwertige Wirtschaftsgüter (GWG)	200	200	
<b>15</b>	<b>Aufw.f. Zuweisungen und Zuschüsse s.bes.Finanzaufw</b>	<b>27.870</b>	<b>27.880</b>	<b>27.877</b>
7128000	Zuschüsse für laufende Zwecke an übrige Bereiche	27.870	27.880	27.877
<b>19</b>	<b>Summe der ordentlichen Aufwendungen (Nr. 11 - 18)</b>	<b>314.798</b>	<b>295.185</b>	<b>280.074</b>
<b>20</b>	<b>Verwaltungsergebnis (Nr. 10 ./ Nr. 19)</b>	<b>309.185</b>	<b>283.585</b>	<b>267.369</b>
<b>24</b>	<b>Gesamtbetr. d. ordentl Erträge (Nr. 10 + Nr. 21)</b>	<b>-5.613</b>	<b>-11.600</b>	<b>-12.705</b>
<b>25</b>	<b>Gesamt b. d. ordentl. Aufwendung. (Nr. 19 + Nr. 22)</b>	<b>314.798</b>	<b>295.185</b>	<b>280.074</b>
<b>26</b>	<b>Ordentliches Ergebnis (Nr. 24 ./ Nr. 25)</b>	<b>309.185</b>	<b>283.585</b>	<b>267.369</b>
<b>27</b>	<b>Außerordentliche Erträge</b>			<b>-12.000</b>
5980100	Erträge aus Herabs.u.Auflös.v.Rückst.für Instandh.			-12.000

## Haushaltsplan der Gemeinde Meinhard

<b>Teilergebnishaushalt</b> <b>12 Verkehrsflächen und -anlagen, ÖPNV</b> Meinhard				
Nr.	Bezeichnung	Ansatz 2015	Ansatz 2014	Ergebnis 2013
<b>29</b>	<b>Außerordentliches Ergebnis (Nr. 27 ./ Nr. 28)</b>			<b>-12.000</b>
<b>30</b>	<b>Jahresergebnis (Nr. 26 und Nr. 29)</b>	<b>309.185</b>	<b>283.585</b>	<b>255.369</b>
<b>32</b>	<b>Kosten der internen Leistungsbeziehungen</b>	<b>326.777</b>	<b>352.970</b>	
9201110	Kosten ILV Bauhof	45.232	59.399	
9201120	Kosten ILV Fuhrpark Bauhof	9.249	10.851	
9202000	Kosten ILV Zuordnung der Zinsaufwendungen	76.884	84.720	
9204000	Kosten ILV Oberflächenwasser, Gemeindestraßen	192.000	198.000	
<b>33</b>	<b>Ergebnis der internen Leistungsbeziehungen</b>	<b>326.777</b>	<b>352.970</b>	
<b>34</b>	<b>Jahresergebnis nach internen Leistungsbeziehungen</b>	<b>635.962</b>	<b>636.555</b>	<b>255.369</b>
<b>Erläuterungen</b> <b>Erläuterungen zu Sachkonto 6165000</b> Oberflächenbehandlung mit Patch-System (9.000,00 €) / Instandhaltung Mauer und Zaun "Die Ecke 1" OTN (17.500,00 €)				
<b>Erläuterungen zu Sachkonto 7128000</b> Betriebsmittel Nahverkehr Werra-Meißner 27.870,00 €				

## Haushaltsplan der Gemeinde Meinhard

<b>Teilfinanzhaushalt</b> <b>12 Verkehrsflächen und -anlagen, ÖPNV (nach Muster 11)</b> Meinhard							
Nr.	Bezeichnung	HHansatz 2015	Verpflichtungs- ermächtigung	HHansatz 2014	Erg. Jahres- abschl. 2013	Gesamt- auszahlungs- sb.	davon bisher bereitgestellt
	<b>Einzahlungen aus Investitionstätigkeit</b>						
20	+ Einz. aus Investitionszuweis. und -zuschüssen sowie aus Investitionsbeiträgen	0,00	0,00	0,00	14.978,44	0,00	0,00
21	+ Einz. aus Abgängen von Vermögensgegenständen des Sachanlagevermöge und des immateriellen Anlagevermögens	0,00	0,00	0,00	0,00	0,00	0,00
22	+ Einz. aus Abgängen von Vermögensgegenständen des Finanzanlagevermöge	0,00	0,00	0,00	0,00	0,00	0,00
	<b>Einzahlungen aus Finanzierungstätigkeit</b>						
31	+ Einz. aus der Aufnahme von Krediten und wirtschaftlich vergleichbaren Vorgängen für Investitionen	0,00	0,00	0,00	0,00	0,00	0,00
	<b>Summe</b>	<b>0,00</b>	<b>0,00</b>	<b>0,00</b>	<b>14.978,44</b>	<b>0,00</b>	<b>0,00</b>
	<b>Auszahlungen aus Investitionstätigkeit</b>						
24A	- Ausz. aus gewährten Investitionszuweisungen und -zuschüssen	0,00	0,00	0,00	0,00	-42.600,00	-42.600,00
24	- Ausz. für den Erwerb von Grundstücken und Gebäuden	-12.500,00	0,00	0,00	0,00	-29.500,00	-16.500,00
25	- Ausz. für Baumaßnahmen	-20.000,00	0,00	-25.000,00	-1.866,85	-1.036.400,00	-933.400,00
26	- Ausz. für Investitionen in das sonst. Sachanlagevermögen und immat. Anlagever.	-1.000,00	0,00	-1.000,00	-698,55	-14.000,00	-11.000,00
27	- Ausz. für Investitionen in das Finanzanlagevermögen	0,00	0,00	0,00	0,00	0,00	0,00
	<b>Auszahlungen aus Finanzierungstätigkeit</b>						
32	- Auszahlungen für die Tilgung von Krediten und wirtschaftlich vergl. Vorgängen für Investitionen	0,00	0,00	0,00	0,00	0,00	0,00
	<b>Summe</b>	<b>-33.500,00</b>	<b>0,00</b>	<b>-26.000,00</b>	<b>-2.565,40</b>	<b>-1.122.500,00</b>	<b>-1.003.500,00</b>
	<b>Saldo (Einzahlungen ./.. Auszahlungen)</b>	<b>-33.500,00</b>	<b>0,00</b>	<b>-26.000,00</b>	<b>12.413,04</b>	<b>-1.122.500,00</b>	<b>-1.003.500,00</b>

## Haushaltsplan der Gemeinde Meinhard

Investitionen 12 Verkehrsflächen und -anlagen, ÖPNV							
Meinhard							
Nr. Bezeichnung	Ansatz 2015	Verpflichtungs-Ermächtigungen	Ansatz 2014	Jahres-ergebnis 2013	Finanzplan 2016	Finanzplan 2017 2018	Bish. bereitgest. Ges. Ein- Ausz.
1210100001 Straßenausbau Gobertring OTH	0,00	0,00	0,00	0,00	0,00	0,00	-102.600,00
20 20 Einz.a.Inv.zuw.u.-zusch.s.a.Inv.beitr.	0,00	0,00	0,00	0,00	0,00	0,00	-9.576,99
24 24 Ausz.f.d.Erwerb v.Grundstücken u.Gebäuden	0,00	0,00	0,00	0,00	0,00	0,00	20.000,00
25 25 Auszahlungen für Baumaßnahmen	0,00	0,00	0,00	0,00	0,00	0,00	72.400,00
26 26 Ausz.f.Invest.i.d.sonst.Sachanl.vermö	0,00	0,00	0,00	0,00	0,00	0,00	0,00
1210100002 Auf dem Gänseländ-Schutzplanke- OTH	0,00	0,00	0,00	0,00	0,00	0,00	0,00
24 24 Ausz.f.d.Erwerb v.Grundstücken u.Gebäuden	0,00	0,00	0,00	0,00	0,00	0,00	-18.000,00
25 25 Auszahlungen für Baumaßnahmen	0,00	0,00	0,00	0,00	0,00	0,00	-5.857,78
1210100003 Planungskosten Baukosten	0,00	0,00	0,00	0,00	0,00	0,00	0,00
21 21 Einz.a.Abg.v.Gegenst.d.Sachanlagev	0,00	0,00	0,00	0,00	0,00	0,00	-115.000,00
24 24 Ausz.f.d.Erwerb v.Grundstücken u.Gebäuden	0,00	0,00	0,00	0,00	0,00	0,00	-45.444,64
25 25 Auszahlungen für Baumaßnahmen	0,00	0,00	0,00	0,00	0,00	0,00	0,00
1210100004 Straßenausbau Knickelbergstr. u.a. OTG	0,00	0,00	0,00	0,00	0,00	0,00	0,00
25 25 Auszahlungen für Baumaßnahmen	0,00	0,00	0,00	0,00	0,00	0,00	-170.000,00
1210100005 Erschl. Gewerbegeb. "An der Schindersg	0,00	0,00	0,00	0,00	0,00	0,00	0,00
25 25 Auszahlungen für Baumaßnahmen	0,00	0,00	0,00	0,00	0,00	0,00	-61.400,00
1210100006 Erneuerung Überfahrt "Mühlbach" (Pochmühl	0,00	0,00	0,00	0,00	0,00	0,00	0,00
25 25 Auszahlungen für Baumaßnahmen	0,00	0,00	0,00	0,00	0,00	0,00	-32.000,00
1210100007 Erschließungsmaßnahmen Planu	0,00	0,00	0,00	0,00	0,00	0,00	0,00
25 25 Auszahlungen für Baumaßnahmen	0,00	0,00	0,00	0,00	0,00	0,00	-24.335,00
1210100008 Ausbau Im Unterdorf 13-18 OTM	0,00	0,00	0,00	0,00	-68.000,00	0,00	0,00
25 25 Auszahlungen für Baumaßnahmen	0,00	0,00	0,00	0,00	-68.000,00	0,00	0,00
1210100009 Ausbau Gartenstraße OTG (Kostenermittl	0,00	0,00	0,00	0,00	0,00	0,00	0,00
25 25 Auszahlungen für Baumaßnahmen	0,00	0,00	0,00	0,00	0,00	0,00	-15.000,00
1210100010 Ausbau Schmiedeköpfchenweg (Kostene	0,00	0,00	0,00	0,00	0,00	0,00	0,00
25 25 Auszahlungen für Baumaßnahmen	0,00	0,00	0,00	0,00	0,00	0,00	-6.000,00
1210100011 Straßenwiederherstellung Schac	0,00	0,00	0,00	0,00	0,00	0,00	0,00
25 25 Auszahlungen für Baumaßnahmen	0,00	0,00	0,00	0,00	0,00	0,00	-87.000,00
1210100012 Erneuerung Brücke Kellaerbach Stadtweg OTS	0,00	0,00	0,00	0,00	0,00	0,00	0,00
24 24 Ausz.f.d.Erwerb v.Grundstücken u.Gebäuden	0,00	0,00	0,00	0,00	0,00	0,00	-75.000,00
25 25 Auszahlungen für Baumaßnahmen	0,00	0,00	0,00	0,00	0,00	0,00	-73.106,45

## Haushaltsplan der Gemeinde Meinhard

Investitionen 12 Verkehrsflächen und -anlagen, ÖPNV							
Meinhard							
Nr. Bezeichnung	Ansatz 2015	Verpflichtungs-Ermächtigungen	Ansatz 2014	Jahres-ergebnis 2013	Finanzplan 2016	Finanzplan 2017 2018	Bish. bereitgest. Ges. Ein- Ausz.
1210100013 Teilerschl. Baugebiet "Zwischen den Wegen	0,00	0,00	0,00	0,00	0,00	0,00	-15.000,00
20 20 Einz.a.Inv.zuw.u.-zusch.s.a.Inv.beitr.	0,00	0,00	0,00	0,00	0,00	0,00	-12.946,95
25 25 Auszahlungen für Baumaßnahmen	0,00	0,00	0,00	0,00	0,00	0,00	0,00
							3.998,50
							-15.000,00
							-16.945,45
1210100014 Rückzahlung Landesm. Ern. Stützmauer Fuhr	0,00	0,00	0,00	0,00	0,00	0,00	0,00
26 26 Ausz.f.Inv.est.i.d.sonst.Sachanl.vermö	0,00	0,00	0,00	0,00	0,00	0,00	-10.600,00
							0,00
							-10.600,00
1210100018 Rückzahlung Honorar Stützmauer Fuhrweg OT	0,00	0,00	0,00	0,00	0,00	0,00	0,00
21 21 Einz.a.Abq.v.Gegenst.d.Sachanlagev	0,00	0,00	0,00	0,00	0,00	0,00	1.164,40
							0,00
							1.164,40
1210100019 Rückzahlung Landesmittel Gehwege L 3467 O	0,00	0,00	0,00	0,00	0,00	0,00	0,00
26 26 Ausz.f.Inv.est.i.d.sonst.Sachanl.vermö	0,00	0,00	0,00	0,00	0,00	0,00	-5.700,00
							0,00
							-5.700,00
1210100020 Landesmittel Gehwege im Zuge K11 OTS	0,00	0,00	0,00	0,00	0,00	0,00	0,00
20 20 Einz.a.Inv.zuw.u.-zusch.s.a.Inv.beitr.	0,00	0,00	0,00	0,00	0,00	0,00	800,00
							0,00
							800,00
1210100021 Schutzplanke-Geländer zw. Fuß	0,00	0,00	0,00	-1.866,85	0,00	0,00	-4.500,00
25 25 Auszahlungen für Baumaßnahmen	0,00	0,00	0,00	-1.866,85	0,00	0,00	-1.866,85
							-4.500,00
							-1.866,85
1210100022 Ausbau der Infrastruktur am Werratalsee	0,00	0,00	0,00	0,00	0,00	0,00	0,00
20 20 Einz.a.Inv.zuw.u.-zusch.s.a.Inv.beitr.	0,00	0,00	0,00	0,00	0,00	0,00	19.320,79
							0,00
							19.320,79
1210100023 Weitere Erschließung "An der Schindersg	0,00	0,00	0,00	0,00	0,00	0,00	-35.000,00
25 25 Auszahlungen für Baumaßnahmen	0,00	0,00	0,00	0,00	0,00	0,00	0,00
							-35.000,00
							0,00
1210100024 Umgestaltung Kirchplatz OTF	0,00	0,00	0,00	0,00	-5.000,00	0,00	0,00
25 25 Auszahlungen für Baumaßnahmen	0,00	0,00	0,00	0,00	-5.000,00	0,00	0,00
							0,00
							0,00
1210100025 Erstellung Landschaftswall "Alter Bahnhof"	-15.000,00	0,00	-15.000,00	0,00	0,00	0,00	-30.000,00
25 25 Auszahlungen für Baumaßnahmen	-15.000,00	0,00	-15.000,00	0,00	0,00	0,00	-120,00
							-30.000,00
							-120,00
1210100026 Planung Hangstützmauer Bereich Anger	0,00	0,00	-5.000,00	0,00	-5.000,00	0,00	-10.000,00
25 25 Auszahlungen für Baumaßnahmen	0,00	0,00	-5.000,00	0,00	-5.000,00	0,00	0,00
							-10.000,00
							0,00
1210100027 Schutzplanke - Parkplatz West Friedhof Grebend	0,00	0,00	0,00	0,00	0,00	0,00	-4.000,00
24 24 Ausz.f.d.Erwerb v.Grundstücken u.Gebäuden	0,00	0,00	0,00	0,00	0,00	0,00	0,00
							-4.000,00
							0,00
1210100028 Straßenausbau Siedlung Jestädt	0,00	0,00	0,00	0,00	-10.000,00	0,00	0,00
25 25 Auszahlungen für Baumaßnahmen	0,00	0,00	0,00	0,00	-10.000,00	0,00	0,00
							0,00
							0,00
1210200001 Straßenbeleuchtung Schackental OTG	0,00	0,00	0,00	0,00	0,00	0,00	-7.000,00
25 25 Auszahlungen für Baumaßnahmen	0,00	0,00	0,00	0,00	0,00	0,00	0,00
							-7.000,00
							0,00
1210200002 Beleuchtung zw. Schulstr. u. Wolfbornstr. OTS	0,00	0,00	0,00	0,00	0,00	0,00	-7.500,00
							0,00



## Haushaltsplan der Gemeinde Meinhard

<b>Investitionen</b> <b>12 Verkehrsflächen und -anlagen, ÖPNV</b> Meinhard							
Nr. Bezeichnung	Ansatz 2015	Verpflichtungs- Ermächtigungen	Ansatz 2014	Jahres- ergebnis 2013	Finanzplan 2016	Finanzplan 2017 2018	Bish. bereitgest. Ges. Ein- Ausz.
25 25 Auszahlungen für Baumaßnahmen	0,00	0,00	0,00	0,00	0,00	0,00 0,00	-7.500,00 0,00
1210200003 Beleuchtung L3403 u. L3424 Gobertring OTH	0,00	0,00	0,00	0,00	0,00	0,00 0,00	-18.000,00 0,00
25 25 Auszahlungen für Baumaßnahmen	0,00	0,00	0,00	0,00	0,00	0,00 0,00	-18.000,00 0,00
1210200004 Straßenbeleuchtung Allgemein	-5.000,00	0,00	-5.000,00	0,00	-5.000,00	-5.000,00 -5.000,00	-38.000,00 -1.786,78
24 24 Ausz.f.d.Erwerb v.Grundstücken u.Gebäuden	0,00	0,00	0,00	0,00	0,00	0,00 0,00	0,00 -1.786,78
25 25 Auszahlungen für Baumaßnahmen	-5.000,00	0,00	-5.000,00	0,00	-5.000,00	-5.000,00 -5.000,00	-38.000,00 0,00
1210200005 Drei historische Straßenlaternen "Am Rain" OTM	0,00	0,00	0,00	0,00	-5.000,00	0,00 0,00	0,00 0,00
24 24 Ausz.f.d.Erwerb v.Grundstücken u.Gebäuden	0,00	0,00	0,00	0,00	-5.000,00	0,00 0,00	0,00 0,00
1210200006 Umrüstung auf LED Beleuchtung Grebendorf	0,00	0,00	0,00	14.978,44	0,00	0,00 0,00	-59.500,00 -56.511,56
20 20 Einz.a.Inv.zuw.u.-zusch.s.a.Inv.beitr.	0,00	0,00	0,00	14.978,44	0,00	0,00 0,00	39.500,00 37.570,44
25 25 Auszahlungen für Baumaßnahmen	0,00	0,00	0,00	0,00	0,00	0,00 0,00	-99.000,00 -94.082,00
1210200007 2 Straßenleuchten Gartenstr. OTG	0,00	0,00	0,00	0,00	-8.000,00	0,00 0,00	0,00 0,00
24 24 Ausz.f.d.Erwerb v.Grundstücken u.Gebäuden	0,00	0,00	0,00	0,00	-8.000,00	0,00 0,00	0,00 0,00
1210200008 3 Straßenleuchten Hochfeld OTF	-12.500,00	0,00	0,00	0,00	0,00	0,00 0,00	-12.500,00 0,00
24 24 Ausz.f.d.Erwerb v.Grundstücken u.Gebäuden	-12.500,00	0,00	0,00	0,00	0,00	0,00 0,00	-12.500,00 0,00

## Haushaltsplan der Gemeinde Meinhard

Teilergebnishaushalt 13 Natur- und Landschaftspflege				
Meinhard				
Nr.	Bezeichnung	Ansatz 2015	Ansatz 2014	Ergebnis 2013
<b>01</b>	<b>Privatrechtliche Leistungsentgelte</b>	<b>-61.065</b>	<b>-52.380</b>	<b>-20.772</b>
5004000	Umsatzerlöse aus Überlassung von Rechten	-880	-880	-844
5090000	sonstige Umsatzerlöse	-60.185	-51.500	-19.928
<b>02</b>	<b>Öffentlich-rechtliche Leistungsentgelte</b>	<b>-32.360</b>	<b>-34.560</b>	<b>-33.004</b>
5101010	öffentlich rechtliche Verwaltungsgebühren Friedhof	-30.800	-33.000	-31.744
5110013	öffentlich rechtliche Benutzungsgebühren Friedhofshallen	-1.560	-1.560	-1.260
<b>03</b>	<b>Kostenersatzleistungen und -erstattungen</b>	<b>-5.000</b>	<b>-3.000</b>	<b>-3.944</b>
5488000	Kostenerstattungen von übrigen Bereichen	-5.000	-3.000	-3.944
<b>07</b>	<b>Ertr.a.Zuweisgn.u.Zusch.f.lfd.Zwecke u.allg.Uml.</b>	<b>-6.880</b>	<b>-6.890</b>	<b>-10.029</b>
5421000	Zuweisungen für lfd Zwecke vom Land	-6.665	-6.660	-9.802
5422000	Zuweisungen f lfd Zwecke von Gemeinden,GemVerbände	-215	-230	-227
<b>08</b>	<b>Ertr.a.Aufl.v.Sonderp.a.Inv.zuw.-zusch.u.-Beitr.</b>	<b>-33</b>		
5460100	Erträge Auflös SOPO Invest vom öffentl Bereich	-32		
5461000	Erträge Auflös SOPO Invest nicht öffentl Bereich	-1		
<b>09</b>	<b>Sonstige ordentliche Erträge</b>			<b>-1.138</b>
5399000	andere sonstige betriebliche Erträge			-1.138
<b>10</b>	<b>Summe der ordentlichen Erträge (Nr. 1 - 9)</b>	<b>-105.338</b>	<b>-96.830</b>	<b>-68.886</b>
<b>11</b>	<b>Personalaufwendungen</b>	<b>4.551</b>	<b>4.545</b>	<b>3.859</b>
6201000	Entg. für geleist. Arbeitszeit (einschl. Zulagen)	1.985	1.890	1.792
6401000	AG-Anteil zur Sozialvers. Entgeltbereich	600	530	534
6420000	Beiträge z. Berufsgenossenschaft u. Unfallvers.	1.966	2.125	1.533
<b>12</b>	<b>Versorgungsaufwendungen</b>	<b>145</b>	<b>140</b>	<b>135</b>
6451000	Auf. an Verso. kassen f tarifl. Beschäftigte	145	140	135
<b>13</b>	<b>Aufwendungen für Sach- und Dienstleistungen</b>	<b>70.608</b>	<b>81.656</b>	<b>201.923</b>
6051000	Strom	1.110	1.710	1.113
6055000	Treibstoffe		3.400	8
6056000	Wasser	1.010	1.420	913
6061000	Materialaufw. für Gebäude u. Außenanlagen	660	1.170	817
6063000	Materialaufw. für Einrichtungen und Ausstattungen		300	
6065000	Materialaufw. für Straßen, Wege, Plätze u.ä.	1.200		
6089000	übriger sonstiger Materialaufwand	650	700	479
6139000	sonstige weitere Fremdleistungen	30.770	20.820	9.604
6161000	Instandh. Gebäude, Außenanl. (Bauunterhaltung)	2.800	8.860	44.649
6163000	Instandh. von Einrichtungen und Ausstattungen	100	100	
6165000	Instandh. v. Sachanl. Gemeingebr., Infrastr.verm.	14.400	22.000	125.196
6171000	Aufwendungen für Fremddentsorgung	2.220	2.200	2.118
6173000	Fremdreinigung	1.560	700	1.230
6179000	And. sonstige Aufwendungen für bezogene Leistungen	822		
6701000	Mieten, Pachten, Erbbauzinsen	14	14	14
6730000	Gebühren		6.000	

## Haushaltsplan der Gemeinde Meinhard

<b>Teilergebnishaushalt</b>				
<b>13 Natur- und Landschaftspflege</b>				
Meinhard				
Nr.	Bezeichnung	Ansatz 2015	Ansatz 2014	Ergebnis 2013
6779000	Aufw. für andere Beratungsleistungen	4.000	3.000	7.615
6840000	amtliche Bekanntmachungen	150	150	
6900100	Beiträge f. Gebäudebezogene Versicherungen	742	712	710
6909000	Beiträge für sonstige Versicherungen	41	41	41
6910000	Beitr. Wirtschaftsverb. & Berufsvertr, sonst. Vere	8.335	8.335	7.393
6993000	übrige sonstige betriebliche Aufwendungen	24	24	24
<b>14</b>	<b>Abschreibungen</b>	<b>5.304</b>	<b>3.285</b>	
6620000	Abschr. Gebäude u. -einr. , SachAnlag., InfrStrktV	5.204	3.085	
6645000	Abschr. auf Geschäftsausstattung		100	
6650000	Abschreibung geringwertige Wirtschaftsgüter (GWG)	100	100	
<b>15</b>	<b>Aufw.f. Zuweisungen und Zuschüsse s.bes.Finanzaufw</b>			<b>290</b>
7128000	Zuschüsse für laufende Zwecke an übrige Bereiche			290
<b>19</b>	<b>Summe der ordentlichen Aufwendungen (Nr. 11 - 18)</b>	<b>80.608</b>	<b>89.626</b>	<b>206.207</b>
<b>20</b>	<b>Verwaltungsergebnis (Nr. 10 ./ Nr. 19)</b>	<b>-24.730</b>	<b>-7.204</b>	<b>137.320</b>
<b>24</b>	<b>Gesamtbetr. d. ordentl Erträge (Nr. 10 + Nr. 21)</b>	<b>-105.338</b>	<b>-96.830</b>	<b>-68.886</b>
<b>25</b>	<b>Gesamtb. d. ordentl. Aufwendg. (Nr. 19 + Nr. 22)</b>	<b>80.608</b>	<b>89.626</b>	<b>206.207</b>
<b>26</b>	<b>Ordentliches Ergebnis (Nr. 24 ./ Nr. 25)</b>	<b>-24.730</b>	<b>-7.204</b>	<b>137.320</b>
<b>27</b>	<b>Außerordentliche Erträge</b>			<b>-10.593</b>
5980100	Erträge aus Herabs.u.Auflös.v.Rückst.für Instandh.			-10.593
<b>29</b>	<b>Außerordentliches Ergebnis (Nr. 27 ./ Nr. 28)</b>			<b>-10.593</b>
<b>30</b>	<b>Jahresergebnis (Nr. 26 und Nr. 29)</b>	<b>-24.730</b>	<b>-7.204</b>	<b>126.728</b>
<b>32</b>	<b>Kosten der internen Leistungsbeziehungen</b>	<b>185.902</b>	<b>165.005</b>	
9201010	Kosten ILV Gemeindevorstand	2.440	2.275	
9201020	Kosten ILV Hauptverwaltung	5.609	13.114	
9201030	Kosten ILV Kämmerei	1.902	2.304	
9201040	Kosten ILV Gemeindekasse	2.216	2.147	
9201060	Kosten ILV Liegenschaftsverwaltung	456	868	
9201070	Kosten ILV Bauverwaltung	12.336	1.972	
9201110	Kosten ILV Bauhof	127.117	124.117	
9201120	Kosten ILV Fuhrpark Bauhof	31.652	17.633	
9203000	Kosten ILV Wald	575	575	
<b>33</b>	<b>Ergebnis der internen Leistungsbeziehungen</b>	<b>185.902</b>	<b>165.005</b>	
<b>34</b>	<b>Jahresergebnis nach internen Leistungsbeziehungen</b>	<b>161.172</b>	<b>157.801</b>	<b>126.728</b>
<b>Erläuterungen</b>				
<b>Erläuterungen zu Sachkonto 5090000</b>				
Holzverkauf Waldwirtschaft 60.185,00 €				

## Haushaltsplan der Gemeinde Meinhard

### Teilergebnishaushalt 13 Natur- und Landschaftspflege

Meinhard

#### **Erläuterungen zu Sachkonto 6065000**

12 Weihnachtsbäume

#### **Erläuterungen zu Sachkonto 6139000**

Unternehmereinsatz Waldwirtschaft 30.770,00 €

#### **Erläuterungen zu Sachkonto 6161000**

Zugangstür für Pfarrerin Friedhof OTN 1.000,00 €

#### **Erläuterungen zu Sachkonto 6165000**

Unterhaltung und Ausbau Wirtschaftswege 3.000,00 € / Unterhaltung Wirtschaftswege (-Grader, Mäharbeiten-) 5.000,00 €

#### **Erläuterungen zu Sachkonto 6165000**

Gehölzschnitt in einem Biotop (Aufforderung Straßenmeisterei Ringgau) 2.800,00 €

#### **Erläuterungen zu Sachkonto 6910000**

Beförsterungsbeiträge Waldwirtschaft 8.150,00 €

## Haushaltsplan der Gemeinde Meinhard

<b>Teilfinanzhaushalt 13 Natur- und Landschaftspflege (nach Muster 11)</b>							
Meinhard							
Nr.	Bezeichnung	HHansatz 2015	Verpflichtungs- ermächtigung	HHansatz 2014	Erg. Jahres- abschl. 2013	Gesamt- auszahlungs- b.	davon bisher bereitgestellt
	<b>Einzahlungen aus Investitionstätigkeit</b>						
20	+ Einz. aus Investitionszuweis. und -zuschüssen sowie aus Investitionsbeiträgen	12.000,00	0,00	12.000,00	0,00	0,00	0,00
21	+ Einz. aus Abgängen von Vermögensgegenständen des Sachanlagevermöge und des immateriellen Anlagevermögens	0,00	0,00	0,00	472,26	0,00	0,00
22	+ Einz. aus Abgängen von Vermögensgegenständen des Finanzanlagevermöge	0,00	0,00	0,00	0,00	0,00	0,00
	<b>Einzahlungen aus Finanzierungstätigkeit</b>						
31	+ Einz. aus der Aufnahme von Krediten und wirtschaftlich vergleichbaren Vorgängen für Investitionen	0,00	0,00	0,00	0,00	0,00	0,00
	<b>Summe</b>	<b>12.000,00</b>	<b>0,00</b>	<b>12.000,00</b>	<b>472,26</b>	<b>0,00</b>	<b>0,00</b>
	<b>Auszahlungen aus Investitionstätigkeit</b>						
24A	- Ausz. aus gewährten Investitionszuweisungen und -zuschüssen	0,00	0,00	0,00	0,00	-2.500,00	-2.500,00
24	- Ausz. für den Erwerb von Grundstücken und Gebäuden	-12.000,00	0,00	-12.000,00	-4.137,87	-77.500,00	-77.500,00
25	- Ausz. für Baumaßnahmen	0,00	0,00	0,00	0,00	-20.600,00	-20.600,00
26	- Ausz. für Investitionen in das sonst. Sachanlagevermögen und immat. Anlagever.	-500,00	0,00	-500,00	0,00	-13.400,00	-11.900,00
27	- Ausz. für Investitionen in das Finanzanlagevermögen	0,00	0,00	0,00	0,00	0,00	0,00
	<b>Auszahlungen aus Finanzierungstätigkeit</b>						
32	- Auszahlungen für die Tilgung von Krediten und wirtschaftlich vergl. Vorgängen für Investitionen	0,00	0,00	0,00	0,00	0,00	0,00
	<b>Summe</b>	<b>-12.500,00</b>	<b>0,00</b>	<b>-12.500,00</b>	<b>-4.137,87</b>	<b>-114.000,00</b>	<b>-112.500,00</b>
	<b>Saldo (Einzahlungen ./.. Auszahlungen)</b>	<b>-500,00</b>	<b>0,00</b>	<b>-500,00</b>	<b>-3.665,61</b>	<b>-114.000,00</b>	<b>-112.500,00</b>

## Haushaltsplan der Gemeinde Meinhard

Investitionen 13 Natur- und Landschaftspflege							
Meinhard							
Nr. Bezeichnung	Ansatz 2015	Verpflichtungs-Ermächtigungen	Ansatz 2014	Jahres-ergebnis 2013	Finanzplan 2016	Finanzplan 2017 2018	Bish. bereitgest. Ges. Ein- Ausz.
1310100001 Geländer Landwehr OTG	0,00	0,00	0,00	0,00	0,00	0,00	-600,00 0,00
25 25 Auszahlungen für Baumaßnahmen	0,00	0,00	0,00	0,00	0,00	0,00	-600,00 0,00
1310100002 Ausbau der Infrastruktur am Werratalsee	0,00	0,00	0,00	0,00	0,00	0,00	0,00 638,35
20 20 Einz.a.Inv.zuw.u.-zusch.s.a.Inv.beitr.	0,00	0,00	0,00	0,00	0,00	0,00	0,00 638,35
1320100001 Einfriedung Friedhof Frieda	0,00	0,00	0,00	0,00	0,00	0,00	-12.000,00 0,00
24 24 Ausz.f.d.Erwerb v.Grundstücken u.Gebäuden	0,00	0,00	0,00	0,00	0,00	0,00	-12.000,00 0,00
1320100002 Umgestaltung des alten Friedhofs OTN	0,00	0,00	0,00	0,00	0,00	0,00	-2.500,00 0,00
26 26 Ausz.f.Invest.i.d.sonst.Sachanl.vermö	0,00	0,00	0,00	0,00	0,00	0,00	-2.500,00 0,00
1320100003 Anbau Friedhofshalle OTM	0,00	0,00	0,00	0,00	0,00	0,00	-38.000,00 -38.985,29
20 20 Einz.a.Inv.zuw.u.-zusch.s.a.Inv.beitr.	0,00	0,00	0,00	0,00	0,00	0,00	0,00 200,00
24 24 Ausz.f.d.Erwerb v.Grundstücken u.Gebäuden	0,00	0,00	0,00	0,00	0,00	0,00	-38.000,00 -39.185,29
1320100004 Sargtransportwagen Friedhof Motzenrode	0,00	0,00	0,00	0,00	0,00	0,00	-2.000,00 0,00
26 26 Ausz.f.Invest.i.d.sonst.Sachanl.vermö	0,00	0,00	0,00	0,00	0,00	0,00	-2.000,00 0,00
1320100005 Glastür Eingang Friedhofshalle OTM	0,00	0,00	0,00	-4.137,87	0,00	0,00	-3.500,00 -3.337,87
24 24 Ausz.f.d.Erwerb v.Grundstücken u.Gebäuden	0,00	0,00	0,00	-4.137,87	0,00	0,00	-3.500,00 -3.337,87
1320100006 Zaunanlage Jüdischer Friedhof Jestädt	0,00	0,00	0,00	0,00	0,00	0,00	0,00 0,00
20 20 Einz.a.Inv.zuw.u.-zusch.s.a.Inv.beitr.	12.000,00	0,00	12.000,00	0,00	0,00	0,00	24.000,00 0,00
24 24 Ausz.f.d.Erwerb v.Grundstücken u.Gebäuden	-12.000,00	0,00	-12.000,00	0,00	0,00	0,00	-24.000,00 0,00
1340200001 Ausbau Wirtschaftswege	0,00	0,00	0,00	0,00	0,00	0,00	-20.000,00 0,00
25 25 Auszahlungen für Baumaßnahmen	0,00	0,00	0,00	0,00	0,00	0,00	-20.000,00 0,00
1530200002 Verkauf/Erwerb von Grundstücken	0,00	0,00	0,00	472,26	0,00	0,00	0,00 2.673,33
21 21 Einz.a.Abg.v.Gegenst.d.Sachanlagev	0,00	0,00	0,00	472,26	0,00	0,00	0,00 2.673,33

## Haushaltsplan der Gemeinde Meinhard

<b>Teilergebnishaushalt</b>				
<b>132010 Friedhofs- und Bestattungswesen</b>				
Meinhard				
Nr.	Bezeichnung	Ansatz 2015	Ansatz 2014	Ergebnis 2013
<b>02</b>	<b>Öffentlich-rechtliche Leistungsentgelte</b>	<b>-32.360</b>	<b>-34.560</b>	<b>-33.004</b>
5101010	öffentlich rechtliche Verwaltungsgebühren Friedhof	-30.800	-33.000	-31.744
5110013	öffentlich rechtliche Benutzungsgebühren Friedhofshallen	-1.560	-1.560	-1.260
<b>03</b>	<b>Kostenersatzleistungen und -erstattungen</b>	<b>-2.000</b>		<b>-3.944</b>
5488000	Kostenerstattungen von übrigen Bereichen	-2.000		-3.944
<b>07</b>	<b>Ertr.a.Zuweisgn.u.Zusch.f.lfd.Zwecke u.allg.Uml.</b>	<b>-1.880</b>	<b>-1.890</b>	<b>-1.892</b>
5421000	Zuweisungen für lfd Zwecke vom Land	-1.665	-1.660	-1.664
5422000	Zuweisungen f lfd Zwecke von Gemeinden, GemVerbände	-215	-230	-227
<b>08</b>	<b>Ertr.a.Aufl.v.Sonderp.a.Inv.zuw.-zusch.u.-Beitr.</b>	<b>-1</b>		
5461000	Erträge Auflös SOPO Invest nicht öffentl Bereich	-1		
<b>10</b>	<b>Summe der ordentlichen Erträge (Nr. 1 - 9)</b>	<b>-36.241</b>	<b>-36.450</b>	<b>-38.839</b>
<b>11</b>	<b>Personalaufwendungen</b>	<b>2.825</b>	<b>2.695</b>	<b>2.403</b>
6201000	Entg. für geleist. Arbeitszeit (einschl. Zulagen)	1.985	1.890	1.792
6401000	AG-Anteil zur Sozialvers. Entgeltbereich	600	530	534
6420000	Beiträge z. Berufsgenossenschaft u. Unfallvers.	240	275	78
<b>12</b>	<b>Versorgungsaufwendungen</b>	<b>145</b>	<b>140</b>	<b>135</b>
6451000	Auf. an Verso. kassen f tarifl. Beschäftigte	145	140	135
<b>13</b>	<b>Aufwendungen für Sach- und Dienstleistungen</b>	<b>9.604</b>	<b>15.822</b>	<b>50.154</b>
6051000	Strom	1.110	1.710	1.113
6055000	Treibstoffe			8
6056000	Wasser	1.010	1.420	913
6061000	Materialaufw. für Gebäude u. Außenanlagen	660	1.170	755
6063000	Materialaufw. für Einrichtungen und Ausstattungen		300	
6089000	übriger sonstiger Materialaufwand	650	700	453
6161000	Instandh. Gebäude, Außenanl. (Bauunterhaltung)	2.800	8.860	44.649
6163000	Instandh. von Einrichtungen und Ausstattungen	100	100	
6165000	Instandh. v. Sachanl. Gemeingebr., Infrastr.verm.			323
6173000	Fremdreinigung	1.560	700	1.230
6179000	And. sonstige Aufwendungen für bezogene Leistungen	822		
6840000	amtliche Bekanntmachungen	150	150	
6900100	Beiträge f. Gebäudebezogene Versicherungen	742	712	710
<b>14</b>	<b>Abschreibungen</b>	<b>5.304</b>	<b>3.285</b>	
6620000	Abschr. Gebäude u. -einr., SachAnlag., InfrStrktV	5.204	3.085	
6645000	Abschr. auf Geschäftsausstattung		100	
6650000	Abschreibung geringwertige Wirtschaftsgüter (GWG)	100	100	
<b>15</b>	<b>Aufw.f. Zuweisungen und Zuschüsse s.bes.Finanzaufw</b>			<b>290</b>
7128000	Zuschüsse für laufende Zwecke an übrige Bereiche			290
<b>19</b>	<b>Summe der ordentlichen Aufwendungen (Nr. 11 - 18)</b>	<b>17.878</b>	<b>21.942</b>	<b>52.983</b>

## Haushaltsplan der Gemeinde Meinhard

<b>Teilergebnishaushalt</b> <b>132010 Friedhofs- und Bestattungswesen</b> Meinhard				
Nr.	Bezeichnung	Ansatz 2015	Ansatz 2014	Ergebnis 2013
<b>20</b>	<b>Verwaltungsergebnis (Nr. 10 ./. Nr. 19)</b>	<b>-18.363</b>	<b>-14.508</b>	<b>14.143</b>
<b>24</b>	<b>Gesamtbetr. d. ordentl Erträge (Nr. 10 + Nr. 21)</b>	<b>-36.241</b>	<b>-36.450</b>	<b>-38.839</b>
<b>25</b>	<b>Gesamtb. d. ordentl. Aufwendung. (Nr. 19 + Nr. 22)</b>	<b>17.878</b>	<b>21.942</b>	<b>52.983</b>
<b>26</b>	<b>Ordentliches Ergebnis (Nr. 24 ./. Nr. 25)</b>	<b>-18.363</b>	<b>-14.508</b>	<b>14.143</b>
<b>27</b>	<b>Außerordentliche Erträge</b>			<b>-10.593</b>
5980100	Erträge aus Herabs.u.Auflös.v.Rückst.für Instandh.			-10.593
<b>29</b>	<b>Außerordentliches Ergebnis (Nr. 27 ./. Nr. 28)</b>			<b>-10.593</b>
<b>30</b>	<b>Jahresergebnis (Nr. 26 und Nr. 29)</b>	<b>-18.363</b>	<b>-14.508</b>	<b>3.551</b>
<b>32</b>	<b>Kosten der internen Leistungsbeziehungen</b>	<b>49.525</b>	<b>46.884</b>	
9201010	Kosten ILV Gemeindevorstand	2.440	2.275	
9201020	Kosten ILV Hauptverwaltung	5.609	13.114	
9201030	Kosten ILV Kämmerei	1.902	2.304	
9201040	Kosten ILV Gemeindekasse	2.216	2.147	
9201060	Kosten ILV Liegenschaftsverwaltung	456	868	
9201070	Kosten ILV Bauverwaltung	12.336	1.972	
9201110	Kosten ILV Bauhof	19.544	20.135	
9201120	Kosten ILV Fuhrpark Bauhof	4.952	4.069	
<b>33</b>	<b>Ergebnis der internen Leistungsbeziehungen</b>	<b>49.525</b>	<b>46.884</b>	
<b>34</b>	<b>Jahresergebnis nach internen Leistungsbeziehungen</b>	<b>31.162</b>	<b>32.376</b>	<b>3.551</b>
<b>Erläuterungen</b> <b>Erläuterungen zu Sachkonto 6161000</b> Zugangstür für Pfarrerin Friedhof OTN 1.000,00 €				



## Haushaltsplan der Gemeinde Meinhard

<b>Teilergebnishaushalt</b>				
<b>15 Wirtschaft und Tourismus</b>				
Meinhard				
Nr.	Bezeichnung	Ansatz 2015	Ansatz 2014	Ergebnis 2013
<b>01</b>	<b>Privatrechtliche Leistungsentgelte</b>	<b>-123.840</b>	<b>-131.000</b>	<b>-122.758</b>
5003000	Umsatzerlöse aus Überlassung Gebäude und Räume	-90.000	-93.700	-90.833
5003100	Umsatzerlöse Benutzung BGH/DGH	-15.300	-16.800	-11.452
5003200	Umsatzerlöse Benutzung Kegelbahnen	-700	-650	-876
5005000	Umsatzerlöse aus d sonst Nutzung v Vermögen/ Recht	-17.340	-18.850	-18.130
5060000	Umsatzerlöse aus Handelswaren			-6
5090000	sonstige Umsatzerlöse	-500	-1.000	-1.461
<b>02</b>	<b>Öffentlich-rechtliche Leistungsentgelte</b>	<b>-16.000</b>	<b>-18.000</b>	<b>-15.889</b>
5101000	öffentlich rechtliche Verwaltungsgebühren			-40
5110000	öffentlich rechtliche Benutzungsgebühren	-16.000	-18.000	-15.849
<b>03</b>	<b>Kostenersatzleistungen und -erstattungen</b>	<b>-910</b>	<b>-910</b>	<b>-368</b>
5488000	Kostenerstattungen von übrigen Bereichen	-910	-910	-368
<b>08</b>	<b>Ertr.a.Aufl.v.Sonderp.a.Inv.zuw.-zusch.u.-Beitr.</b>	<b>-22.202</b>	<b>-11.615</b>	
5460099	Erträge Auflösung SOPO Sonderinvest. (Tilg. Land)	-85	-85	
5460100	Erträge Auflös SOPO Invest vom öffentl Bereich	-21.410	-11.030	
5460199	Erträge Auflösung SOPO Sonderinvest. (Tilg.Bund)	-583	-500	
5461000	Erträge Auflös SOPO Invest nicht öffentl Bereich	-124		
<b>09</b>	<b>Sonstige ordentliche Erträge</b>	<b>-710</b>	<b>-720</b>	<b>-1.437</b>
5330000	Erträge aus Schadensersatzleistungen			-1.114
5399000	andere sonstige betriebliche Erträge	-710	-720	-323
<b>10</b>	<b>Summe der ordentlichen Erträge (Nr. 1 - 9)</b>	<b>-163.662</b>	<b>-162.245</b>	<b>-140.452</b>
<b>11</b>	<b>Personalaufwendungen</b>	<b>31.875</b>	<b>30.370</b>	<b>34.531</b>
6201000	Entg. für geleist. Arbeitszeit (einschl. Zulagen)	25.994	24.180	24.733
6201001	Leistungsentgelt Beschäftigte ersetzt Kto. 6211000, nur für Loga-Buchungen	336	300	188
6201030	Entg. Aushilfen (einschl. Zulagen)		250	203
6401000	AG-Anteil zur Sozialvers. Entgeltbereich	5.545	5.640	9.406
<b>12</b>	<b>Versorgungsaufwendungen</b>	<b>1.824</b>	<b>1.640</b>	<b>1.721</b>
6451000	Auf. an Verso. kassen f tarifl. Beschäftigte	1.824	1.640	1.721
<b>13</b>	<b>Aufwendungen für Sach- und Dienstleistungen</b>	<b>177.055</b>	<b>207.968</b>	<b>222.641</b>
6020000	Hilfsstoffe			9
6051000	Strom	28.350	29.420	29.404
6052000	Gas	44.700	48.000	43.993
6054000	Heizöl	14.300	14.500	13.862
6054100	Alternative Heizstoffe	300	300	197
6056000	Wasser	5.830	6.220	5.023
6057000	Abwasser	10.920	11.690	10.709
6058000	Nebenkosten aus Vermietung und Verpachtung	3.350	3.900	4.028
6061000	Materialaufw. für Gebäude u. Außenanlagen	1.000	5.000	2.394
6063000	Materialaufw. für Einrichtungen und Ausstattungen	1.100	1.800	1.021
6065000	Materialaufw. für Straßen, Wege, Plätze u.ä.	3.000	3.000	82
6081000	Reinigungsmaterial	800	2.485	1.015

## Haushaltsplan der Gemeinde Meinhard

<b>Teilergebnishaushalt</b>				
<b>15 Wirtschaft und Tourismus</b>				
Meinhard				
Nr.	Bezeichnung	Ansatz 2015	Ansatz 2014	Ergebnis 2013
6089000	übriger sonstiger Materialaufwand	1.300	1.400	1.313
6161000	Instandh. Gebäude, Außenanl. (Bauunterhaltung)	11.442	18.100	23.431
6163000	Instandh. von Einrichtungen und Ausstattungen	250	500	1.343
6165000	Instandh. v. Sachanl. Gemeingebr., Infrastr.verm.	1.500	9.000	24.846
6166000	Wartungskosten	13.425	12.190	6.905
6169100	Aufwendungen für Schadensfälle			1.114
6171000	Aufwendungen für Fremdensorgung	5.030	6.030	5.214
6173000	Fremdreinigung	2.250	2.750	1.599
6174000	Bestreifung Werratalsee	9.321	5.900	11.782
6175000	Wasseruntersuchungen	400	400	387
6701000	Mieten, Pachten, Erbbauzinsen	1.353	1.364	981
6730000	Gebühren	504		
6772000	Aufw. für Steuerberatung & Wirtschaftsprüfung	2.000	1.500	3.871
6779000	Aufw. für andere Beratungsleistungen			5.648
6832000	Telefonkosten	870	965	869
6840000	amtliche Bekanntmachungen	100	100	94
6850000	Reisekosten		250	121
6850099	Reisekosten	250		
6861000	Aufw. für Öffentlichkeitsarbeit	1.000	1.000	1.142
6900100	Beiträge f. Gebäudebezogene Versicherungen	12.410	11.904	11.906
6910000	Beitr. Wirtschaftsverb. & Berufsvertr, sonst. Vere		8.300	8.308
6993000	übrige sonstige betriebliche Aufwendungen			32
<b>14</b>	<b>Abschreibungen</b>	<b>130.573</b>	<b>37.675</b>	
6615000	Abschr. aktivierte Investzuw.,-zuschüsse u. -beitr	1.473		
6620000	Abschr. Gebäude u. -einr., SachAnlag., InfrStrktV	126.468	35.365	
6642000	Abschr. auf Betriebsausstattung	1.120		
6645000	Abschr. auf Geschäftsausstattung		1.000	
6650000	Abschreibung geringwertige Wirtschaftsgüter (GWG)	842	640	
6690099	Abschreibungen Sonderinvest.programm	670	670	
<b>15</b>	<b>Aufw.f. Zuweisungen und Zuschüsse s.bes.Finanzaufw</b>	<b>62.372</b>	<b>58.431</b>	<b>55.132</b>
7123000	Zuw. für lfd. Zwecke an Zweckverbände und dergl.	60.542	50.365	47.597
7128000	Zuschüsse für laufende Zwecke an übrige Bereiche	1.305	7.541	7.535
7178000	sonstige Erstattungen an übrigen Bereich	525	525	
<b>18</b>	<b>Sonstige ordentliche Aufwendungen</b>	<b>6.359</b>	<b>5.701</b>	<b>5.056</b>
7020000	Grundsteuer	6.359	5.701	5.056
<b>19</b>	<b>Summe der ordentlichen Aufwendungen (Nr. 11 - 18)</b>	<b>410.058</b>	<b>341.785</b>	<b>319.081</b>
<b>20</b>	<b>Verwaltungsergebnis (Nr. 10 ./ Nr. 19)</b>	<b>246.396</b>	<b>179.540</b>	<b>178.628</b>
<b>24</b>	<b>Gesamtbetr. d. ordentl Erträge (Nr. 10 + Nr. 21)</b>	<b>-163.662</b>	<b>-162.245</b>	<b>-140.452</b>
<b>25</b>	<b>Gesamtb. d. ordentl. Aufwendung. (Nr. 19 + Nr. 22)</b>	<b>410.058</b>	<b>341.785</b>	<b>319.081</b>
<b>26</b>	<b>Ordentliches Ergebnis (Nr. 24 ./ Nr. 25)</b>	<b>246.396</b>	<b>179.540</b>	<b>178.628</b>
<b>27</b>	<b>Außerordentliche Erträge</b>			<b>-8.532</b>

## Haushaltsplan der Gemeinde Meinhard

<b>Teilergebnishaushalt</b> <b>15 Wirtschaft und Tourismus</b> Meinhard				
Nr.	Bezeichnung	Ansatz 2015	Ansatz 2014	Ergebnis 2013
5980100	Erträge aus Herabs.u.Auflös.v.Rückst.für Instandh.			-8.446
5989000	sonstige periodenfremde Erträge			-85
<b>28</b>	<b>Außerordentliche Aufwendungen</b>			<b>5.039</b>
7970000	periodenfremde Aufwendungen			5.039
<b>29</b>	<b>Außerordentliches Ergebnis (Nr. 27 ./ Nr. 28)</b>			<b>-3.492</b>
<b>30</b>	<b>Jahresergebnis (Nr. 26 und Nr. 29)</b>	<b>246.396</b>	<b>179.540</b>	<b>175.136</b>
<b>31</b>	<b>Erlöse der internen Leistungsbeziehungen</b>	<b>-74.956</b>	<b>-74.956</b>	
9105000	Erträge ILV Anteil Sport in BGH/DGH	-74.956	-74.956	
<b>32</b>	<b>Kosten der internen Leistungsbeziehungen</b>	<b>294.664</b>	<b>446.787</b>	
9201010	Kosten ILV Gemeindevorstand	17.080	15.925	
9201020	Kosten ILV Hauptverwaltung	6.298	5.729	
9201030	Kosten ILV Kämmerei	6.219	5.883	
9201040	Kosten ILV Gemeindekasse	7.512	8.329	
9201050	Kosten ILV Steuerverwaltung	892	847	
9201060	Kosten ILV Liegenschaftsverwaltung	29.184	22.568	
9201070	Kosten ILV Bauverwaltung	10.794	9.860	
9201110	Kosten ILV Bauhof	22.797	15.206	
9201120	Kosten ILV Fuhrpark Bauhof	3.291	14.240	
9202000	Kosten ILV Zuordnung der Zinsaufwendungen	190.419	348.200	
<b>33</b>	<b>Ergebnis der internen Leistungsbeziehungen</b>	<b>219.708</b>	<b>371.831</b>	
<b>34</b>	<b>Jahresergebnis nach internen Leistungsbeziehungen</b>	<b>466.104</b>	<b>551.371</b>	<b>175.136</b>
<b>Erläuterungen</b> <b>Erläuterungen zu Sachkonto 6065000</b> Wegweiser usw. P4 Wanderweg 3.000,00 €				
<b>Erläuterungen zu Sachkonto 6161000</b> Dunstabzugshaube/Splitterschutzlampen BGH OTG 1.407,00 € Erneuerung Entwässerungsleitungen BGH OTG 750,00 € Reparaturarbeiten Blitzschutzanlage BGH OTG 355,00 €				
<b>Erläuterungen zu Sachkonto 6161000</b> Ausbesserungsarbeiten am Dach DGH OTH 2.500,00 €				
<b>Erläuterungen zu Sachkonto 6161000</b> Reparaturarbeiten Blitzschutzanlage DGH OTM 830,00 €				
<b>Erläuterungen zu Sachkonto 7123000</b> Tourismuszweckverband				

## Haushaltsplan der Gemeinde Meinhard

<b>Teilfinanzhaushalt 15 Wirtschaft und Tourismus (nach Muster 11)</b>							
Meinhard							
Nr.	Bezeichnung	HHansatz 2015	Verpflichtungs- ermächtigung	HHansatz 2014	Erg. Jahres- abschl. 2013	Gesamt- auszahlungs- b.	davon bisher bereitgestellt
	<b>Einzahlungen aus Investitionstätigkeit</b>						
20	+ Einz. aus Investitionszuweis. und -zuschüssen sowie aus Investitionsbeiträgen	0,00	0,00	0,00	0,00	0,00	0,00
21	+ Einz. aus Abgängen von Vermögensgegenständen des Sachanlagevermöge und des immateriellen Anlagevermögens	0,00	0,00	0,00	64.821,44	0,00	0,00
22	+ Einz. aus Abgängen von Vermögensgegenständen des Finanzanlagevermöge	0,00	0,00	0,00	0,00	0,00	0,00
	<b>Einzahlungen aus Finanzierungstätigkeit</b>						
31	+ Einz. aus der Aufnahme von Krediten und wirtschaftlich vergleichbaren Vorgängen für Investitionen	0,00	0,00	0,00	0,00	0,00	0,00
	<b>Summe</b>	<b>0,00</b>	<b>0,00</b>	<b>0,00</b>	<b>64.821,44</b>	<b>0,00</b>	<b>0,00</b>
	<b>Auszahlungen aus Investitionstätigkeit</b>						
24A	- Ausz. aus gewährten Investitionszuweisungen und -zuschüssen	0,00	0,00	-4.000,00	-1.000,00	-80.000,00	-68.000,00
24	- Ausz. für den Erwerb von Grundstücken und Gebäuden	-5.000,00	0,00	-10.000,00	-18.667,82	-2.590.000,00	-2.575.000,00
25	- Ausz. für Baumaßnahmen	-3.000,00	0,00	-7.000,00	-67.852,86	-379.700,00	-324.700,00
26	- Ausz. für Investitionen in das sonst. Sachanlagevermögen und immat. Anlagever.	-4.210,00	0,00	-3.200,00	-1.647,36	-57.110,00	-49.010,00
27	- Ausz. für Investitionen in das Finanzanlagevermögen	0,00	0,00	0,00	0,00	0,00	0,00
	<b>Auszahlungen aus Finanzierungstätigkeit</b>						
32	- Auszahlungen für die Tilgung von Krediten und wirtschaftlich vergl. Vorgängen für Investitionen	0,00	0,00	0,00	0,00	0,00	0,00
	<b>Summe</b>	<b>-12.210,00</b>	<b>0,00</b>	<b>-24.200,00</b>	<b>-89.168,04</b>	<b>-3.106.810,00</b>	<b>-3.016.710,00</b>
	<b>Saldo (Einzahlungen ./.. Auszahlungen)</b>	<b>-12.210,00</b>	<b>0,00</b>	<b>-24.200,00</b>	<b>-24.346,60</b>	<b>-3.106.810,00</b>	<b>-3.016.710,00</b>

## Haushaltsplan der Gemeinde Meinhard

Investitionen 15 Wirtschaft und Tourismus							
Meinhard							
Nr. Bezeichnung	Ansatz 2015	Verpflichtungs-Ermächtigungen	Ansatz 2014	Jahres-ergebnis 2013	Finanzplan 2016	Finanzplan 2017 2018	Bish. bereitgest. Ges. Ein- Ausz.
1320100003 Anbau Friedhofshalle OTM	0,00	0,00	0,00	0,00	0,00	0,00	0,00 1.590,00
12 12 Auszahlungen für Sach- und Dienstleistungen	0,00	0,00	0,00	0,00	0,00	0,00 0,00	0,00 1.590,00
1520100001 Ausbau der Infrastruktur am Werratalsee	0,00	0,00	-4.000,00	0,00	-4.000,00	-4.000,00 -4.000,00	-84.520,00 4.301,81
20 20 Einz.a.Inv.zuw.u.-zusch.s.a.Inv.beitr.	0,00	0,00	0,00	0,00	0,00	0,00 0,00	2.480,00 11.825,92
24 24 Ausz.f.d.Erwerb v.Grundstücken u.Gebäuden	0,00	0,00	0,00	0,00	0,00	0,00 0,00	0,00 -7.524,11
25 25 Auszahlungen für Baumaßnahmen	0,00	0,00	-4.000,00	0,00	-4.000,00	-4.000,00 -4.000,00	-87.000,00 0,00
1520100002 Förderung Tourismus	-3.000,00	0,00	-3.000,00	0,00	-3.000,00	-3.000,00 -3.000,00	-34.000,00 -3.073,20
25 25 Auszahlungen für Baumaßnahmen	-3.000,00	0,00	-3.000,00	0,00	-3.000,00	-3.000,00 -3.000,00	-34.000,00 -3.073,20
1520100003 Förd touristischer Infrastruktur/Fachwerksanierung	0,00	0,00	-4.000,00	-1.000,00	-4.000,00	-4.000,00 -4.000,00	-68.000,00 -27.506,29
26 26 Ausz.f.Inv.est.i.d.sonst.Sachanl.vermö	0,00	0,00	-4.000,00	-1.000,00	-4.000,00	-4.000,00 -4.000,00	-68.000,00 -27.506,29
1520100004 Bootsanleger	0,00	0,00	0,00	0,00	0,00	0,00 0,00	-8.005,00 -4.416,99
20 20 Einz.a.Inv.zuw.u.-zusch.s.a.Inv.beitr.	0,00	0,00	0,00	0,00	0,00	0,00 0,00	4.695,00 0,00
25 25 Auszahlungen für Baumaßnahmen	0,00	0,00	0,00	0,00	0,00	0,00 0,00	-12.700,00 -4.416,99
1520100005 Ausbau Werratalsee III. BA	0,00	0,00	0,00	0,00	0,00	0,00 0,00	81.470,00 0,00
20 20 Einz.a.Inv.zuw.u.-zusch.s.a.Inv.beitr.	0,00	0,00	0,00	0,00	0,00	0,00 0,00	81.470,00 0,00
1520100006 Wassertretanlage Hitzelrode - Planung	0,00	0,00	0,00	0,00	0,00	0,00 0,00	-2.000,00 0,00
25 25 Auszahlungen für Baumaßnahmen	0,00	0,00	0,00	0,00	0,00	0,00 0,00	-2.000,00 0,00
1520100008 Wanderweg "Werra-Burgen-Steig"	0,00	0,00	0,00	-9.520,00	0,00	0,00 0,00	-7.600,00 -9.520,00
20 20 Einz.a.Inv.zuw.u.-zusch.s.a.Inv.beitr.	0,00	0,00	0,00	0,00	0,00	0,00 0,00	11.400,00 0,00
25 25 Auszahlungen für Baumaßnahmen	0,00	0,00	0,00	-9.520,00	0,00	0,00 0,00	-19.000,00 -9.520,00
1520100009 Bootsanleger Frieda	0,00	0,00	0,00	0,00	-4.000,00	0,00 0,00	0,00 0,00
25 25 Auszahlungen für Baumaßnahmen	0,00	0,00	0,00	0,00	-4.000,00	0,00 0,00	0,00 0,00
1520100010 Planung Wasserstands-anhebung Werratal	0,00	0,00	0,00	-58.332,86	0,00	0,00 0,00	-60.000,00 -75.044,82
25 25 Auszahlungen für Baumaßnahmen	0,00	0,00	0,00	-58.332,86	0,00	0,00 0,00	-60.000,00 -75.044,82
1530100003 Sanierung Küche, Heizung u. sanitäre Anlagen Wei	0,00	0,00	0,00	0,00	0,00	0,00 0,00	-50.000,00 -43.012,64
25 25 Auszahlungen für Baumaßnahmen	0,00	0,00	0,00	0,00	0,00	0,00 0,00	-50.000,00 -43.012,64
1530100004 Erneuerung Heizkörper DGH OTH	0,00	0,00	0,00	0,00	0,00	0,00 0,00	-1.500,00 0,00
25 25 Auszahlungen für Baumaßnahmen	0,00	0,00	0,00	0,00	0,00	0,00 0,00	-1.500,00 0,00
1530100007 Rückzahlung Bauausgaben Dacherneuerung B	0,00	0,00	0,00	0,00	0,00	0,00 0,00	790,00 0,00
21 21 Einz.a.Abg.v.Gegenst.d.Sachanlagev	0,00	0,00	0,00	0,00	0,00	0,00 0,00	790,00 0,00

## Haushaltsplan der Gemeinde Meinhard

Investitionen 15 Wirtschaft und Tourismus							
Meinhard							
Nr. Bezeichnung	Ansatz 2015	Verpflichtungs-Ermächtigungen	Ansatz 2014	Jahres-ergebnis 2013	Finanzplan 2016	Finanzplan 2017 2018	Bish. bereitgest. Ges. Ein- Ausz.
1530100008 Beschaffung Tische BGH Schwebda	0,00	0,00	0,00	0,00	0,00	0,00	-2.500,00 -2.100,00
26 26 Ausz.f.Invest.i.d.sonst.Sachanl.vermö	0,00	0,00	0,00	0,00	0,00	0,00	-2.500,00 -2.100,00
1530100009 Neukonzeption DGH "Weinberghalle" Frieda	0,00	0,00	0,00	0,00	0,00	0,00	-12.500,00 0,00
25 25 Auszahlungen für Baumaßnahmen	0,00	0,00	0,00	0,00	0,00	0,00	-12.500,00 0,00
1530100010 Einbau neuer Fenster DGH Hitzelrode	0,00	0,00	0,00	0,00	0,00	0,00	-25.000,00 -14.799,95
25 25 Auszahlungen für Baumaßnahmen	0,00	0,00	0,00	0,00	0,00	0,00	-25.000,00 -14.799,95
1530100011 Küchenumbau BGH OTG	0,00	0,00	0,00	0,00	-15.000,00	0,00	0,00 0,00
25 25 Auszahlungen für Baumaßnahmen	0,00	0,00	0,00	0,00	-15.000,00	0,00	0,00 0,00
1530200002 Verkauf/Erwerb von Grundstücken	-5.000,00	0,00	-10.000,00	-5.954,38	-5.000,00	-5.000,00	-125.000,00 317.702,12
21 21 Einz.a.Abg.v.Gegenst.d.Sachanlagev	0,00	0,00	0,00	12.713,44	0,00	0,00	100.000,00 368.098,94
24 24 Ausz.f.d.Erwerb v.Grundstücken u.Gebäuden	-5.000,00	0,00	-10.000,00	-18.667,82	-5.000,00	-5.000,00	-225.000,00 -50.396,82
1530200003 Drainage u Grundstücksentwässerungsanl Si	0,00	0,00	0,00	0,00	-15.000,00	0,00	-15.000,00 0,00
25 25 Auszahlungen für Baumaßnahmen	0,00	0,00	0,00	0,00	-15.000,00	0,00	-15.000,00 0,00
1530200004 Verkauf Mühlhäuser Str. 17 OTS	0,00	0,00	0,00	0,00	0,00	0,00	25.000,00 25.000,00
21 21 Einz.a.Abg.v.Gegenst.d.Sachanlagev	0,00	0,00	0,00	0,00	0,00	0,00	25.000,00 25.000,00
1530200005 Rückkauf Grundstücke HLG	0,00	0,00	0,00	0,00	0,00	0,00	-2.300.000,00 -2.157.506,49
21 21 Einz.a.Abg.v.Gegenst.d.Sachanlagev	0,00	0,00	0,00	0,00	0,00	0,00	0,00 52.704,00
24 24 Ausz.f.d.Erwerb v.Grundstücken u.Gebäuden	0,00	0,00	0,00	0,00	0,00	0,00	-2.300.000,00 -2.157.506,49
1530200007 Sanierung Wohnhaus Leipziger Str. 50, Frie	0,00	0,00	0,00	0,00	0,00	0,00	-15.000,00 -10.850,46
20 20 Einz.a.Inv.zuw.u.-zusch.s.a.Inv.beitr.	0,00	0,00	0,00	0,00	0,00	0,00	35.000,00 29.707,09
24 24 Ausz.f.d.Erwerb v.Grundstücken u.Gebäuden	0,00	0,00	0,00	0,00	0,00	0,00	0,00 -50.000,00 -18.403,56
25 25 Auszahlungen für Baumaßnahmen	0,00	0,00	0,00	0,00	0,00	0,00	0,00 -22.153,99
1530200008 Bau einer Garage "Altes Feuerwehrhaus" OTF	0,00	0,00	0,00	0,00	0,00	0,00	-1.800,00 -13.038,87
20 20 Einz.a.Inv.zuw.u.-zusch.s.a.Inv.beitr.	0,00	0,00	0,00	0,00	0,00	0,00	4.200,00 27.919,27
25 25 Auszahlungen für Baumaßnahmen	0,00	0,00	0,00	0,00	0,00	0,00	0,00 -6.000,00 -40.958,14
1530200009 Verkauf Hüttenweg 15 OTN	0,00	0,00	0,00	50.000,00	0,00	0,00	50.000,00 50.000,00
21 21 Einz.a.Abg.v.Gegenst.d.Sachanlagev	0,00	0,00	0,00	50.000,00	0,00	0,00	50.000,00 50.000,00
K153010006 Sonderinvestitionsprogramm Bür	0,00	0,00	0,00	0,00	0,00	0,00	-20.000,00 -3.609,44
20 20 Einz.a.Inv.zuw.u.-zusch.s.a.Inv.beitr.	0,00	0,00	0,00	0,00	0,00	0,00	0,00 15.000,00
26 26 Ausz.f.Invest.i.d.sonst.Sachanl.vermö	0,00	0,00	0,00	0,00	0,00	0,00	-20.000,00 -18.609,44

## Haushaltsplan der Gemeinde Meinhard

<b>Teilergebnishaushalt</b> <b>15301010 BGH Grebendorf</b> Meinhard				
Nr.	Bezeichnung	Ansatz 2015	Ansatz 2014	Ergebnis 2013
<b>01</b>	<b>Privatrechtliche Leistungsentgelte</b>	<b>-11.000</b>	<b>-11.050</b>	<b>-12.931</b>
5003000	Umsatzerlöse aus Überlassung Gebäude und Räume	-8.000	-8.000	-9.988
5003100	Umsatzerlöse Benutzung BGH/DGH	-3.000	-3.000	-2.943
5003200	Umsatzerlöse Benutzung Kegelbahnen		-50	
<b>03</b>	<b>Kostenersatzleistungen und -erstattungen</b>	<b>-100</b>	<b>-100</b>	<b>-26</b>
5488000	Kostenerstattungen von übrigen Bereichen	-100	-100	-26
<b>08</b>	<b>Ertr.a.Aufl.v.Sonderp.a.Inv.zuw.-zusch.u.-Beitr.</b>	<b>-8.440</b>	<b>-5.385</b>	
5460099	Erträge Auflösung SOPO Sonderinvest. (Tilg. Land)	-85	-85	
5460100	Erträge Auflös SOPO Invest vom öffentl Bereich	-7.772	-4.800	
5460199	Erträge Auflösung SOPO Sonderinvest. (Tilg.Bund)	-583	-500	
<b>10</b>	<b>Summe der ordentlichen Erträge (Nr. 1 - 9)</b>	<b>-19.540</b>	<b>-16.535</b>	<b>-12.958</b>
<b>11</b>	<b>Personalaufwendungen</b>	<b>7.375</b>	<b>6.850</b>	<b>8.317</b>
6201000	Entg. für geleist. Arbeitszeit (einschl. Zulagen)	6.112	5.650	5.449
6201001	Leistungsentgelt Beschäftigte ersetzt Kto. 6211000, nur für Loga-Buchungen	103	100	
6401000	AG-Anteil zur Sozialvers. Entgeltbereich	1.160	1.100	2.868
<b>12</b>	<b>Versorgungsaufwendungen</b>	<b>461</b>	<b>410</b>	<b>406</b>
6451000	Auf. an Verso. kassen f tarifl. Beschäftigte	461	410	406
<b>13</b>	<b>Aufwendungen für Sach- und Dienstleistungen</b>	<b>25.869</b>	<b>25.093</b>	<b>26.318</b>
6051000	Strom	7.300	6.800	6.582
6054000	Heizöl	8.400	8.500	8.123
6056000	Wasser	400	250	384
6057000	Abwasser	850	600	830
6058000	Nebenkosten aus Vermietung und Verpachtung	950	700	969
6061000	Materialaufw. für Gebäude u. Außenanlagen			185
6063000	Materialaufw. für Einrichtungen und Ausstattungen		200	65
6081000	Reinigungsmaterial		470	133
6089000	übriger sonstiger Materialaufwand	150	200	205
6161000	Instandh. Gebäude, Außenanl. (Bauunterhaltung)	2.912	1.000	4.469
6163000	Instandh. von Einrichtungen und Ausstattungen			158
6166000	Wartungskosten	1.535	2.945	552
6171000	Aufwendungen für Fremdensorgung	900	900	989
6173000	Fremdreinigung	200	400	
6730000	Gebühren	72		
6772000	Aufw. für Steuerberatung & Wirtschaftsprüfung			553
6832000	Telefonkosten	230	240	233
6900100	Beiträge f. Gebäudebezogene Versicherungen	1.970	1.888	1.888
<b>14</b>	<b>Abschreibungen</b>	<b>21.086</b>	<b>13.910</b>	
6620000	Abschr. Gebäude u. -einr. , SachAnlag., InfrStrktV	20.376	13.200	
6650000	Abschreibung geringwertige Wirtschaftsgüter (GWG)	40	40	
6690099	Abschreibungen Sonderinvest.programm	670	670	
<b>18</b>	<b>Sonstige ordentliche Aufwendungen</b>	<b>999</b>	<b>899</b>	<b>799</b>

## Haushaltsplan der Gemeinde Meinhard

<b>Teilergebnishaushalt</b> <b>15301010 BGH Grebendorf</b> Meinhard				
Nr.	Bezeichnung	Ansatz 2015	Ansatz 2014	Ergebnis 2013
7020000	Grundsteuer	999	899	799
<b>19</b>	<b>Summe der ordentlichen Aufwendungen (Nr. 11 - 18)</b>	<b>55.790</b>	<b>47.162</b>	<b>35.840</b>
<b>20</b>	<b>Verwaltungsergebnis (Nr. 10 ./. Nr. 19)</b>	<b>36.250</b>	<b>30.627</b>	<b>22.882</b>
<b>24</b>	<b>Gesamtbetr. d. ordentl Erträge (Nr. 10 + Nr. 21)</b>	<b>-19.540</b>	<b>-16.535</b>	<b>-12.958</b>
<b>25</b>	<b>Gesamtb. d. ordentl. Aufwendung. (Nr. 19 + Nr. 22)</b>	<b>55.790</b>	<b>47.162</b>	<b>35.840</b>
<b>26</b>	<b>Ordentliches Ergebnis (Nr. 24 ./. Nr. 25)</b>	<b>36.250</b>	<b>30.627</b>	<b>22.882</b>
<b>28</b>	<b>Außerordentliche Aufwendungen</b>			<b>2.680</b>
7970000	periodenfremde Aufwendungen			2.680
<b>29</b>	<b>Außerordentliches Ergebnis (Nr. 27 ./. Nr. 28)</b>			<b>2.680</b>
<b>30</b>	<b>Jahresergebnis (Nr. 26 und Nr. 29)</b>	<b>36.250</b>	<b>30.627</b>	<b>25.562</b>
<b>31</b>	<b>Erlöse der internen Leistungsbeziehungen</b>	<b>-24.031</b>	<b>-24.031</b>	
9105000	Erträge ILV Anteil Sport in BGH/DGH	-24.031	-24.031	
<b>32</b>	<b>Kosten der internen Leistungsbeziehungen</b>	<b>21.155</b>	<b>17.460</b>	
9201010	Kosten ILV Gemeindevorstand	2.440	2.275	
9201020	Kosten ILV Hauptverwaltung	900	848	
9201030	Kosten ILV Kämmerei	1.020	965	
9201040	Kosten ILV Gemeindekasse	2.177	2.581	
9201050	Kosten ILV Steuerverwaltung	496	471	
9201060	Kosten ILV Liegenschaftsverwaltung	5.472	4.340	
9201070	Kosten ILV Bauverwaltung	1.542	1.479	
9201110	Kosten ILV Bauhof	3.437	3.145	
9201120	Kosten ILV Fuhrpark Bauhof	427	1.356	
9202000	Kosten ILV Zuordnung der Zinsaufwendungen	3.244		
<b>33</b>	<b>Ergebnis der internen Leistungsbeziehungen</b>	<b>-2.876</b>	<b>-6.571</b>	
<b>34</b>	<b>Jahresergebnis nach internen Leistungsbeziehungen</b>	<b>33.374</b>	<b>24.056</b>	<b>25.562</b>
<b>Erläuterungen</b>				
<b>Erläuterungen zu Sachkonto 6161000</b>				
Dunstabzugshaube/Splitterschutzlampen BGH OTG 1.407,00 €				
Erneuerung Entwässerungsleitungen BGH OTG 750,00 €				
Reparaturarbeiten Blitzschutzanlage BGH OTG 355,00 €				



## Haushaltsplan der Gemeinde Meinhard

<b>Teilergebnishaushalt</b> <b>15301020 DGH Jestädt</b> Meinhard				
Nr.	Bezeichnung	Ansatz 2015	Ansatz 2014	Ergebnis 2013
<b>01</b>	<b>Privatrechtliche Leistungsentgelte</b>	<b>-5.600</b>	<b>-5.500</b>	<b>-5.451</b>
5003000	Umsatzerlöse aus Überlassung Gebäude und Räume	-3.600	-3.600	-3.491
5003100	Umsatzerlöse Benutzung BGH/DGH	-2.000	-1.900	-1.960
<b>03</b>	<b>Kostensersatzleistungen und -erstattungen</b>	<b>-100</b>	<b>-100</b>	<b>-38</b>
5488000	Kostenerstattungen von übrigen Bereichen	-100	-100	-38
<b>10</b>	<b>Summe der ordentlichen Erträge (Nr. 1 - 9)</b>	<b>-5.700</b>	<b>-5.600</b>	<b>-5.490</b>
<b>11</b>	<b>Personalaufwendungen</b>	<b>5.048</b>	<b>5.110</b>	<b>5.023</b>
6201000	Entg. für geleist. Arbeitszeit (einschl. Zulagen)	3.961	3.740	3.778
6201030	Entg. Aushilfen (einschl. Zulagen)		250	203
6401000	AG-Anteil zur Sozialvers. Entgeltbereich	1.087	1.120	1.042
<b>12</b>	<b>Versorgungsaufwendungen</b>	<b>300</b>	<b>270</b>	<b>279</b>
6451000	Auf. an Verso. kassen f tarifl. Beschäftigte	300	270	279
<b>13</b>	<b>Aufwendungen für Sach- und Dienstleistungen</b>	<b>13.456</b>	<b>13.787</b>	<b>14.740</b>
6051000	Strom	1.890	1.960	1.892
6052000	Gas	7.600	6.400	4.943
6056000	Wasser	400	400	388
6057000	Abwasser	850	800	840
6058000	Nebenkosten aus Vermietung und Verpachtung	250	500	800
6061000	Materialaufw. für Gebäude u. Außenanlagen			83
6063000	Materialaufw. für Einrichtungen und Ausstattungen		200	
6081000	Reinigungsmaterial		325	133
6089000	übriger sonstiger Materialaufwand	150	200	237
6161000	Instandh. Gebäude, Außenanl. (Bauunterhaltung)	200	900	3.504
6166000	Wartungskosten	780	580	134
6171000	Aufwendungen für Fremdensorgung	300	390	326
6173000	Fremdreinigung	100	300	80
6730000	Gebühren	72		
6772000	Aufw. für Steuerberatung & Wirtschaftsprüfung			553
6900100	Beiträge f. Gebäudebezogene Versicherungen	864	832	828
<b>14</b>	<b>Abschreibungen</b>	<b>8.374</b>	<b>5.240</b>	
6620000	Abschr. Gebäude u. -einr., SachAnlag., InfrStrktV	8.334	5.200	
6650000	Abschreibung geringwertige Wirtschaftsgüter (GWG)	40	40	
<b>19</b>	<b>Summe der ordentlichen Aufwendungen (Nr. 11 - 18)</b>	<b>27.178</b>	<b>24.407</b>	<b>20.043</b>
<b>20</b>	<b>Verwaltungsergebnis (Nr. 10 ./. Nr. 19)</b>	<b>21.478</b>	<b>18.807</b>	<b>14.553</b>
<b>24</b>	<b>Gesamtbetr. d. ordentl Erträge (Nr. 10 + Nr. 21)</b>	<b>-5.700</b>	<b>-5.600</b>	<b>-5.490</b>
<b>25</b>	<b>Gesamtb. d. ordentl. Aufwendung. (Nr. 19 + Nr. 22)</b>	<b>27.178</b>	<b>24.407</b>	<b>20.043</b>
<b>26</b>	<b>Ordentliches Ergebnis (Nr. 24 ./. Nr. 25)</b>	<b>21.478</b>	<b>18.807</b>	<b>14.553</b>

## Haushaltsplan der Gemeinde Meinhard

<b>Teilergebnishaushalt</b> <b>15301020 DGH Jestädt</b> Meinhard				
Nr.	Bezeichnung	Ansatz 2015	Ansatz 2014	Ergebnis 2013
<b>28</b>	<b>Außerordentliche Aufwendungen</b>			<b>19</b>
7970000	periodenfremde Aufwendungen			19
<b>29</b>	<b>Außerordentliches Ergebnis (Nr. 27 ./ Nr. 28)</b>			<b>19</b>
<b>30</b>	<b>Jahresergebnis (Nr. 26 und Nr. 29)</b>	<b>21.478</b>	<b>18.807</b>	<b>14.572</b>
<b>31</b>	<b>Erlöse der internen Leistungsbeziehungen</b>	<b>-12.782</b>	<b>-12.782</b>	
9105000	Erträge ILV Anteil Sport in BGH/DGH	-12.782	-12.782	
<b>32</b>	<b>Kosten der internen Leistungsbeziehungen</b>	<b>14.723</b>	<b>13.235</b>	
9201010	Kosten ILV Gemeindevorstand	2.440	2.275	
9201020	Kosten ILV Hauptverwaltung	900	642	
9201030	Kosten ILV Kämmerei	966	915	
9201040	Kosten ILV Gemeindekasse	1.019	1.117	
9201050	Kosten ILV Steuerverwaltung	99	94	
9201060	Kosten ILV Liegenschaftsverwaltung	4.560	3.472	
9201070	Kosten ILV Bauverwaltung	1.542	1.479	
9201110	Kosten ILV Bauhof	1.645	1.885	
9201120	Kosten ILV Fuhrpark Bauhof	18	1.356	
9202000	Kosten ILV Zuordnung der Zinsaufwendungen	1.534		
<b>33</b>	<b>Ergebnis der internen Leistungsbeziehungen</b>	<b>1.941</b>	<b>453</b>	
<b>34</b>	<b>Jahresergebnis nach internen Leistungsbeziehungen</b>	<b>23.419</b>	<b>19.260</b>	<b>14.572</b>

## Haushaltsplan der Gemeinde Meinhard

<b>Teilergebnishaushalt</b> <b>15301030 BGH "Werratal" Schwebda</b> Meinhard				
Nr.	Bezeichnung	Ansatz 2015	Ansatz 2014	Ergebnis 2013
<b>01</b>	<b>Privatrechtliche Leistungsentgelte</b>	<b>-25.620</b>	<b>-24.220</b>	<b>-26.332</b>
5003000	Umsatzerlöse aus Überlassung Gebäude und Räume	-24.000	-22.600	-24.289
5003100	Umsatzerlöse Benutzung BGH/DGH	-1.500	-1.500	-1.924
5005000	Umsatzerlöse aus d sonst Nutzung v Vermögen/ Recht	-120	-120	-120
<b>03</b>	<b>Kostenersatzleistungen und -erstattungen</b>	<b>-50</b>	<b>-50</b>	
5488000	Kostenerstattungen von übrigen Bereichen	-50	-50	
<b>10</b>	<b>Summe der ordentlichen Erträge (Nr. 1 - 9)</b>	<b>-25.670</b>	<b>-24.270</b>	<b>-26.332</b>
<b>11</b>	<b>Personalaufwendungen</b>	<b>6.024</b>	<b>5.710</b>	<b>6.657</b>
6201000	Entg. für geleist. Arbeitszeit (einschl. Zulagen)	4.974	4.690	4.659
6201001	Leistungsentgelt Beschäftigte ersetzt Kto. 6211000, nur für Loga-Buchungen	97	90	77
6401000	AG-Anteil zur Sozialvers. Entgeltbereich	953	930	1.922
<b>12</b>	<b>Versorgungsaufwendungen</b>	<b>376</b>	<b>340</b>	<b>355</b>
6451000	Auf. an Verso. kassen f tarifl. Beschäftigte	376	340	355
<b>13</b>	<b>Aufwendungen für Sach- und Dienstleistungen</b>	<b>29.658</b>	<b>33.717</b>	<b>37.607</b>
6051000	Strom	6.700	7.700	7.153
6052000	Gas	8.900	10.000	9.083
6056000	Wasser	1.500	1.700	1.417
6057000	Abwasser	3.000	3.100	2.986
6058000	Nebenkosten aus Vermietung und Verpachtung	300	500	505
6061000	Materialaufw. für Gebäude u. Außenanlagen			644
6063000	Materialaufw. für Einrichtungen und Ausstattungen		200	
6081000	Reinigungsmaterial	500	730	428
6089000	übriger sonstiger Materialaufwand	150	200	92
6161000	Instandh. Gebäude, Außenanl. (Bauunterhaltung)	700	900	4.278
6163000	Instandh. von Einrichtungen und Ausstattungen			1.185
6166000	Wartungskosten	2.250	3.130	3.871
6171000	Aufwendungen für Fremdensorgung	760	800	802
6173000	Fremdreinigung	200	300	176
6701000	Mieten, Pachten, Erbbauzinsen	519	520	499
6730000	Gebühren	72		
6772000	Aufw. für Steuerberatung & Wirtschaftsprüfung			553
6900100	Beiträge f. Gebäudebezogene Versicherungen	4.107	3.937	3.936
<b>14</b>	<b>Abschreibungen</b>	<b>54.465</b>	<b>40</b>	
6620000	Abschr. Gebäude u. -einr. , SachAnlag., InfrStrktV	54.425		
6650000	Abschreibung geringwertige Wirtschaftsgüter (GWG)	40	40	
<b>18</b>	<b>Sonstige ordentliche Aufwendungen</b>	<b>564</b>	<b>507</b>	<b>451</b>
7020000	Grundsteuer	564	507	451
<b>19</b>	<b>Summe der ordentlichen Aufwendungen (Nr. 11 - 18)</b>	<b>91.087</b>	<b>40.314</b>	<b>45.071</b>
<b>20</b>	<b>Verwaltungsergebnis (Nr. 10 J. Nr. 19)</b>	<b>65.417</b>	<b>16.044</b>	<b>18.738</b>

## Haushaltsplan der Gemeinde Meinhard

<b>Teilergebnishaushalt</b> <b>15301030 BGH "Werratal" Schwebda</b> Meinhard				
Nr.	Bezeichnung	Ansatz 2015	Ansatz 2014	Ergebnis 2013
<b>24</b>	<b>Gesamtbetr. d. ordentl Erträge (Nr. 10 + Nr. 21)</b>	<b>-25.670</b>	<b>-24.270</b>	<b>-26.332</b>
<b>25</b>	<b>Gesamtb. d. ordentl. Aufwendung. (Nr. 19 + Nr. 22)</b>	<b>91.087</b>	<b>40.314</b>	<b>45.071</b>
<b>26</b>	<b>Ordentliches Ergebnis (Nr. 24 ./ Nr. 25)</b>	<b>65.417</b>	<b>16.044</b>	<b>18.738</b>
<b>27</b>	<b>Außerordentliche Erträge</b>			<b>-5.663</b>
5980100	Erträge aus Herabs.u.Auflös.v.Rückst.für Instandh.			-5.663
<b>28</b>	<b>Außerordentliche Aufwendungen</b>			<b>919</b>
7970000	periodenfremde Aufwendungen			919
<b>29</b>	<b>Außerordentliches Ergebnis (Nr. 27 ./ Nr. 28)</b>			<b>-4.743</b>
<b>30</b>	<b>Jahresergebnis (Nr. 26 und Nr. 29)</b>	<b>65.417</b>	<b>16.044</b>	<b>13.995</b>
<b>31</b>	<b>Erlöse der internen Leistungsbeziehungen</b>	<b>-23.264</b>	<b>-23.264</b>	
9105000	Erträge ILV Anteil Sport in BGH/DGH	-23.264	-23.264	
<b>32</b>	<b>Kosten der internen Leistungsbeziehungen</b>	<b>79.432</b>	<b>16.719</b>	
9201010	Kosten ILV Gemeindevorstand	2.440	2.275	
9201020	Kosten ILV Hauptverwaltung	900	848	
9201030	Kosten ILV Kämmerei	1.234	1.165	
9201040	Kosten ILV Gemeindekasse	973	1.030	
9201050	Kosten ILV Steuerverwaltung	148	141	
9201060	Kosten ILV Liegenschaftsverwaltung	6.840	6.510	
9201070	Kosten ILV Bauverwaltung	1.542	1.479	
9201110	Kosten ILV Bauhof	1.266	1.915	
9201120	Kosten ILV Fuhrpark Bauhof	19	1.356	
9202000	Kosten ILV Zuordnung der Zinsaufwendungen	64.070		
<b>33</b>	<b>Ergebnis der internen Leistungsbeziehungen</b>	<b>56.168</b>	<b>-6.545</b>	
<b>34</b>	<b>Jahresergebnis nach internen Leistungsbeziehungen</b>	<b>121.585</b>	<b>9.499</b>	<b>13.995</b>

## Haushaltsplan der Gemeinde Meinhard

<b>Teilergebnishaushalt</b> <b>15301040 DGH "Weinberghalle" Frieda</b> Meinhard				
Nr.	Bezeichnung	Ansatz 2015	Ansatz 2014	Ergebnis 2013
<b>01</b>	<b>Privatrechtliche Leistungsentgelte</b>	<b>-2.000</b>	<b>-8.000</b>	<b>-4.016</b>
5003000	Umsatzerlöse aus Überlassung Gebäude und Räume		-6.000	-920
5003100	Umsatzerlöse Benutzung BGH/DGH	-1.500	-1.500	-2.450
5003200	Umsatzerlöse Benutzung Kegelbahnen	-500	-500	-645
<b>03</b>	<b>Kostenersatzleistungen und -erstattungen</b>	<b>-50</b>	<b>-50</b>	<b>-89</b>
5488000	Kostenerstattungen von übrigen Bereichen	-50	-50	-89
<b>08</b>	<b>Ertr.a.Aufl.v.Sonderp.a.Inv.zuw.-zusch.u.-Beitr.</b>	<b>-3.535</b>	<b>-2.200</b>	
5460100	Erträge Auflös SOPO Invest vom öffentl Bereich	-3.535	-2.200	
<b>09</b>	<b>Sonstige ordentliche Erträge</b>			<b>-1.114</b>
5330000	Erträge aus Schadensersatzleistungen			-1.114
<b>10</b>	<b>Summe der ordentlichen Erträge (Nr. 1 - 9)</b>	<b>-5.585</b>	<b>-10.250</b>	<b>-5.219</b>
<b>11</b>	<b>Personalaufwendungen</b>	<b>7.808</b>	<b>7.280</b>	<b>8.687</b>
6201000	Entg. für geleist. Arbeitszeit (einschl. Zulagen)	6.452	5.900	6.604
6201001	Leistungsentgelt Beschäftigte ersetzt Kto. 6211000, nur für Loga-Buchungen	136	110	112
6401000	AG-Anteil zur Sozialvers. Entgeltbereich	1.220	1.270	1.971
<b>12</b>	<b>Versorgungsaufwendungen</b>	<b>484</b>	<b>430</b>	<b>497</b>
6451000	Auf. an Verso. kassen f tarifl. Beschäftigte	484	430	497
<b>13</b>	<b>Aufwendungen für Sach- und Dienstleistungen</b>	<b>23.259</b>	<b>25.374</b>	<b>26.143</b>
6051000	Strom	3.500	4.000	4.222
6052000	Gas	13.000	13.100	13.738
6056000	Wasser	300	450	231
6057000	Abwasser	550	900	518
6061000	Materialaufw. für Gebäude u. Außenanlagen			215
6063000	Materialaufw. für Einrichtungen und Ausstattungen		200	295
6081000	Reinigungsmaterial		360	133
6089000	übriger sonstiger Materialaufwand	150	200	215
6161000	Instandh. Gebäude, Außenanl. (Bauunterhaltung)	600	900	1.181
6166000	Wartungskosten	2.340	2.405	1.054
6169100	Aufwendungen für Schadensfälle			1.114
6171000	Aufwendungen für Fremdensorgung	200	400	279
6173000	Fremdreinigung	400	400	358
6701000	Mieten, Pachten, Erbbauzinsen	20	20	
6730000	Gebühren	72		
6772000	Aufw. für Steuerberatung & Wirtschaftsprüfung			553
6900100	Beiträge f. Gebäudebezogene Versicherungen	2.127	2.039	2.038
<b>14</b>	<b>Abschreibungen</b>	<b>9.134</b>	<b>5.365</b>	
6620000	Abschr. Gebäude u. -einr. , SachAnlag., InfrStrktV	9.094	5.325	
6650000	Abschreibung geringwertige Wirtschaftsgüter (GWG)	40	40	
<b>18</b>	<b>Sonstige ordentliche Aufwendungen</b>	<b>289</b>	<b>260</b>	<b>231</b>
7020000	Grundsteuer	289	260	231

## Haushaltsplan der Gemeinde Meinhard

<b>Teilergebnishaushalt</b> <b>15301040 DGH "Weinberghalle" Frieda</b> Meinhard				
Nr.	Bezeichnung	Ansatz 2015	Ansatz 2014	Ergebnis 2013
<b>19</b>	<b>Summe der ordentlichen Aufwendungen (Nr. 11 - 18)</b>	<b>40.974</b>	<b>38.709</b>	<b>35.558</b>
<b>20</b>	<b>Verwaltungsergebnis (Nr. 10 ./i. Nr. 19)</b>	<b>35.389</b>	<b>28.459</b>	<b>30.339</b>
<b>24</b>	<b>Gesamtbetr. d. ordentl Erträge (Nr. 10 + Nr. 21)</b>	<b>-5.585</b>	<b>-10.250</b>	<b>-5.219</b>
<b>25</b>	<b>Gesamtb. d. ordentl. Aufwendung. (Nr. 19 + Nr. 22)</b>	<b>40.974</b>	<b>38.709</b>	<b>35.558</b>
<b>26</b>	<b>Ordentliches Ergebnis (Nr. 24 ./i. Nr. 25)</b>	<b>35.389</b>	<b>28.459</b>	<b>30.339</b>
<b>28</b>	<b>Außerordentliche Aufwendungen</b>			<b>327</b>
7970000	periodenfremde Aufwendungen			327
<b>29</b>	<b>Außerordentliches Ergebnis (Nr. 27 ./i. Nr. 28)</b>			<b>327</b>
<b>30</b>	<b>Jahresergebnis (Nr. 26 und Nr. 29)</b>	<b>35.389</b>	<b>28.459</b>	<b>30.667</b>
<b>31</b>	<b>Erlöse der internen Leistungsbeziehungen</b>	<b>-14.879</b>	<b>-14.879</b>	
9105000	Erträge ILV Anteil Sport in BGH/DGH	-14.879	-14.879	
<b>32</b>	<b>Kosten der internen Leistungsbeziehungen</b>	<b>12.889</b>	<b>12.138</b>	
9201010	Kosten ILV Gemeindevorstand	2.440	2.275	
9201020	Kosten ILV Hauptverwaltung	1.115	1.053	
9201030	Kosten ILV Kämmerei	967	615	
9201040	Kosten ILV Gemeindekasse	973	1.030	
9201050	Kosten ILV Steuerverwaltung	99	94	
9201060	Kosten ILV Liegenschaftsverwaltung	4.560	3.472	
9201070	Kosten ILV Bauverwaltung	1.542	1.479	
9201110	Kosten ILV Bauhof	1.193	764	
9201120	Kosten ILV Fuhrpark Bauhof		1.356	
<b>33</b>	<b>Ergebnis der internen Leistungsbeziehungen</b>	<b>-1.990</b>	<b>-2.741</b>	
<b>34</b>	<b>Jahresergebnis nach internen Leistungsbeziehungen</b>	<b>33.399</b>	<b>25.718</b>	<b>30.667</b>

## Haushaltsplan der Gemeinde Meinhard

<b>Teilergebnishaushalt</b> <b>15301050 DGH Neuerode</b> Meinhard				
Nr.	Bezeichnung	Ansatz 2015	Ansatz 2014	Ergebnis 2013
<b>01</b>	<b>Privatrechtliche Leistungsentgelte</b>	<b>-800</b>	<b>-800</b>	<b>-590</b>
5003100	Umsatzerlöse Benutzung BGH/DGH	-800	-800	-590
<b>03</b>	<b>Kostensatzleistungen und -erstattungen</b>	<b>-20</b>	<b>-20</b>	<b>-7</b>
5488000	Kostenerstattungen von übrigen Bereichen	-20	-20	-7
<b>08</b>	<b>Ertr.a.Aufl.v.Sonderp.a.Inv.zuw.-zusch.u.-Beitr.</b>	<b>-761</b>	<b>-450</b>	
5460100	Erträge Auflös SOPO Invest vom öffentl Bereich	-761	-450	
<b>10</b>	<b>Summe der ordentlichen Erträge (Nr. 1 - 9)</b>	<b>-1.581</b>	<b>-1.270</b>	<b>-597</b>
<b>11</b>	<b>Personalaufwendungen</b>	<b>2.260</b>	<b>2.220</b>	<b>2.260</b>
6201000	Entg. für geleist. Arbeitszeit (einschl. Zulagen)	1.829	1.700	1.796
6401000	AG-Anteil zur Sozialvers. Entgeltbereich	431	520	464
<b>12</b>	<b>Versorgungsaufwendungen</b>	<b>139</b>	<b>130</b>	<b>127</b>
6451000	Auf. an Verso. kassen f tarifl. Beschäftigte	139	130	127
<b>13</b>	<b>Aufwendungen für Sach- und Dienstleistungen</b>	<b>10.103</b>	<b>14.711</b>	<b>15.653</b>
6051000	Strom	1.200	1.050	1.087
6052000	Gas	5.300	7.000	5.279
6056000	Wasser	200	250	188
6057000	Abwasser	500	650	480
6058000	Nebenkosten aus Vermietung und Verpachtung	400	600	367
6061000	Materialaufw. für Gebäude u. Außenanlagen			178
6063000	Materialaufw. für Einrichtungen und Ausstattungen		100	212
6081000	Reinigungsmaterial		160	63
6089000	übriger sonstiger Materialaufwand	100	100	92
6161000	Instandh. Gebäude, Außenanl. (Bauunterhaltung)	400	3.000	5.890
6166000	Wartungskosten	935	800	297
6171000	Aufwendungen für Fremdensorgung	200	210	188
6701000	Mieten, Pachten, Erbbauzinsen	430	440	428
6730000	Gebühren	72		
6772000	Aufw. für Steuerberatung & Wirtschaftsprüfung			553
6900100	Beiträge f. Gebäudebezogene Versicherungen	366	351	350
<b>14</b>	<b>Abschreibungen</b>	<b>3.648</b>	<b>2.010</b>	
6620000	Abschr. Gebäude u. -einr. , SachAnlag., InfrStrktV	3.152	1.970	
6642000	Abschr. auf Betriebsausstattung	456		
6650000	Abschreibung geringwertige Wirtschaftsgüter (GWG)	40	40	
<b>19</b>	<b>Summe der ordentlichen Aufwendungen (Nr. 11 - 18)</b>	<b>16.150</b>	<b>19.071</b>	<b>18.040</b>
<b>20</b>	<b>Verwaltungsergebnis (Nr. 10 ./. Nr. 19)</b>	<b>14.569</b>	<b>17.801</b>	<b>17.443</b>
<b>24</b>	<b>Gesamtbetr. d. ordentl Erträge (Nr. 10 + Nr. 21)</b>	<b>-1.581</b>	<b>-1.270</b>	<b>-597</b>
<b>25</b>	<b>Gesamtb. d. ordentl. Aufwendung. (Nr. 19 + Nr. 22)</b>	<b>16.150</b>	<b>19.071</b>	<b>18.040</b>

## Haushaltsplan der Gemeinde Meinhard

<b>Teilergebnishaushalt</b> <b>15301050 DGH Neuerode</b> Meinhard				
Nr.	Bezeichnung	Ansatz 2015	Ansatz 2014	Ergebnis 2013
<b>26</b>	<b>Ordentliches Ergebnis (Nr. 24 ./ Nr. 25)</b>	<b>14.569</b>	<b>17.801</b>	<b>17.443</b>
<b>28</b>	<b>Außerordentliche Aufwendungen</b>			<b>582</b>
7970000	periodenfremde Aufwendungen			582
<b>29</b>	<b>Außerordentliches Ergebnis (Nr. 27 ./ Nr. 28)</b>			<b>582</b>
<b>30</b>	<b>Jahresergebnis (Nr. 26 und Nr. 29)</b>	<b>14.569</b>	<b>17.801</b>	<b>18.025</b>
<b>32</b>	<b>Kosten der internen Leistungsbeziehungen</b>	<b>10.441</b>	<b>10.105</b>	
9201010	Kosten ILV Gemeindevorstand	2.440	2.275	
9201020	Kosten ILV Hauptverwaltung	900	848	
9201030	Kosten ILV Kämmerei	731	741	
9201040	Kosten ILV Gemeindekasse	790	857	
9201050	Kosten ILV Steuerverwaltung	50	47	
9201060	Kosten ILV Liegenschaftsverwaltung	3.192	2.170	
9201070	Kosten ILV Bauverwaltung	1.542	1.479	
9201110	Kosten ILV Bauhof	769	332	
9201120	Kosten ILV Fuhrpark Bauhof	27	1.356	
<b>33</b>	<b>Ergebnis der internen Leistungsbeziehungen</b>	<b>10.441</b>	<b>10.105</b>	
<b>34</b>	<b>Jahresergebnis nach internen Leistungsbeziehungen</b>	<b>25.010</b>	<b>27.906</b>	<b>18.025</b>



## Haushaltsplan der Gemeinde Meinhard

<b>Teilergebnishaushalt</b> <b>15301060 DGH Hitzelrode</b> Meinhard				
Nr.	Bezeichnung	Ansatz 2015	Ansatz 2014	Ergebnis 2013
<b>01</b>	<b>Privatrechtliche Leistungsentgelte</b>	<b>-800</b>	<b>-600</b>	<b>-931</b>
5003100	Umsatzerlöse Benutzung BGH/DGH	-600	-500	-700
5003200	Umsatzerlöse Benutzung Kegelbahnen	-200	-100	-231
<b>03</b>	<b>Kostenersatzleistungen und -erstattungen</b>	<b>-20</b>	<b>-20</b>	<b>-4</b>
5488000	Kostenerstattungen von übrigen Bereichen	-20	-20	-4
<b>08</b>	<b>Ertr.a.Aufl.v.Sonderp.a.Inv.zuw.-zusch.u.-Beitr.</b>	<b>-1.616</b>	<b>-1.000</b>	
5460100	Erträge Auflös SOPO Invest vom öffentl Bereich	-1.616	-1.000	
<b>10</b>	<b>Summe der ordentlichen Erträge (Nr. 1 - 9)</b>	<b>-2.436</b>	<b>-1.620</b>	<b>-935</b>
<b>11</b>	<b>Personalaufwendungen</b>	<b>2.284</b>	<b>2.180</b>	<b>2.182</b>
6201000	Entg. für geleist. Arbeitszeit (einschl. Zulagen)	1.822	1.700	1.703
6401000	AG-Anteil zur Sozialvers. Entgeltbereich	462	480	479
<b>13</b>	<b>Aufwendungen für Sach- und Dienstleistungen</b>	<b>12.634</b>	<b>9.970</b>	<b>10.696</b>
6051000	Strom	1.500	1.500	1.542
6054000	Heizöl	5.900	6.000	5.739
6056000	Wasser	150	150	148
6057000	Abwasser	400	250	398
6061000	Materialaufw. für Gebäude u. Außenanlagen			9
6063000	Materialaufw. für Einrichtungen und Ausstattungen		100	104
6081000	Reinigungsmaterial		120	63
6089000	übriger sonstiger Materialaufwand	100	100	92
6161000	Instandh. Gebäude, Außenanl. (Bauunterhaltung)	2.800	500	1.033
6166000	Wartungskosten	1.020	550	356
6171000	Aufwendungen für Fremdensorgung	120	150	109
6730000	Gebühren	72		
6772000	Aufw. für Steuerberatung & Wirtschaftsprüfung			553
6900100	Beiträge f. Gebäudebezogene Versicherungen	572	550	549
<b>14</b>	<b>Abschreibungen</b>	<b>3.990</b>	<b>2.540</b>	
6620000	Abschr. Gebäude u. -einr. , SachAnlag., InfrStrktV	3.950	2.500	
6650000	Abschreibung geringwertige Wirtschaftsgüter (GWG)	40	40	
<b>19</b>	<b>Summe der ordentlichen Aufwendungen (Nr. 11 - 18)</b>	<b>18.908</b>	<b>14.690</b>	<b>12.878</b>
<b>20</b>	<b>Verwaltungsergebnis (Nr. 10 ./. Nr. 19)</b>	<b>16.472</b>	<b>13.070</b>	<b>11.943</b>
<b>24</b>	<b>Gesamtbetr. d. ordentl Erträge (Nr. 10 + Nr. 21)</b>	<b>-2.436</b>	<b>-1.620</b>	<b>-935</b>
<b>25</b>	<b>Gesamtb. d. ordentl. Aufw. (Nr. 19 + Nr. 22)</b>	<b>18.908</b>	<b>14.690</b>	<b>12.878</b>
<b>26</b>	<b>Ordentliches Ergebnis (Nr. 24 ./. Nr. 25)</b>	<b>16.472</b>	<b>13.070</b>	<b>11.943</b>
<b>28</b>	<b>Außerordentliche Aufwendungen</b>			<b>17</b>
7970000	periodenfremde Aufwendungen			17

## Haushaltsplan der Gemeinde Meinhard

<b>Teilergebnishaushalt</b> <b>15301060 DGH Hitzelrode</b> Meinhard				
Nr.	Bezeichnung	Ansatz 2015	Ansatz 2014	Ergebnis 2013
<b>29</b>	<b>Außerordentliches Ergebnis (Nr. 27 ./i. Nr. 28)</b>			<b>17</b>
<b>30</b>	<b>Jahresergebnis (Nr. 26 und Nr. 29)</b>	<b>16.472</b>	<b>13.070</b>	<b>11.960</b>
<b>32</b>	<b>Kosten der internen Leistungsbeziehungen</b>	<b>9.275</b>	<b>8.886</b>	
9201010	Kosten ILV Gemeindevorstand	2.440	2.275	
9201020	Kosten ILV Hauptverwaltung	899	848	
9201030	Kosten ILV Kämmerei	677	741	
9201040	Kosten ILV Gemeindekasse	790	857	
9201060	Kosten ILV Liegenschaftsverwaltung	2.280	868	
9201070	Kosten ILV Bauverwaltung	1.542	1.479	
9201110	Kosten ILV Bauhof	647	462	
9201120	Kosten ILV Fuhrpark Bauhof		1.356	
<b>33</b>	<b>Ergebnis der internen Leistungsbeziehungen</b>	<b>9.275</b>	<b>8.886</b>	
<b>34</b>	<b>Jahresergebnis nach internen Leistungsbeziehungen</b>	<b>25.747</b>	<b>21.956</b>	<b>11.960</b>
<b>Erläuterungen</b> <b>Erläuterungen zu Sachkonto 6161000</b> Ausbesserungsarbeiten am Dach DGH OTH 2.500,00 €				

## Haushaltsplan der Gemeinde Meinhard

<b>Teilergebnishaushalt</b> <b>15301070 DGH Motzenrode</b> Meinhard				
Nr.	Bezeichnung	Ansatz 2015	Ansatz 2014	Ergebnis 2013
<b>01</b>	<b>Privatrechtliche Leistungsentgelte</b>	<b>-3.900</b>	<b>-3.600</b>	<b>-3.909</b>
5003000	Umsatzerlöse aus Überlassung Gebäude und Räume	-3.000	-3.000	-3.025
5003100	Umsatzerlöse Benutzung BGH/DGH	-900	-600	-884
<b>03</b>	<b>Kostensersatzleistungen und -erstattungen</b>	<b>-20</b>	<b>-20</b>	<b>-83</b>
5488000	Kostenerstattungen von übrigen Bereichen	-20	-20	-83
<b>10</b>	<b>Summe der ordentlichen Erträge (Nr. 1 - 9)</b>	<b>-3.920</b>	<b>-3.620</b>	<b>-3.991</b>
<b>11</b>	<b>Personalaufwendungen</b>	<b>1.076</b>	<b>1.020</b>	<b>1.404</b>
6201000	Entg. für geleist. Arbeitszeit (einschl. Zulagen)	844	800	744
6401000	AG-Anteil zur Sozialvers. Entgeltbereich	232	220	660
<b>12</b>	<b>Versorgungsaufwendungen</b>	<b>64</b>	<b>60</b>	<b>56</b>
6451000	Auf. an Verso. kassen f tarifl. Beschäftigte	64	60	56
<b>13</b>	<b>Aufwendungen für Sach- und Dienstleistungen</b>	<b>8.644</b>	<b>8.087</b>	<b>9.958</b>
6020000	Hilfsstoffe			9
6051000	Strom	4.600	4.450	5.589
6056000	Wasser	350	270	332
6057000	Abwasser	800	600	773
6061000	Materialaufw. für Gebäude u. Außenanlagen			580
6063000	Materialaufw. für Einrichtungen und Ausstattungen		100	279
6081000	Reinigungsmaterial		120	63
6089000	übriger sonstiger Materialaufwand	100	100	92
6161000	Instandh. Gebäude, Außenanl. (Bauunterhaltung)	1.130	500	457
6166000	Wartungskosten	315	670	82
6171000	Aufwendungen für Fremdensorgung	190	210	169
6173000	Fremdreinigung	150	150	85
6701000	Mieten, Pachten, Erbbauzinsen	20	20	
6730000	Gebühren	72		
6772000	Aufw. für Steuerberatung & Wirtschaftsprüfung			553
6832000	Telefonkosten	400	400	398
6900100	Beiträge f. Gebäudebezogene Versicherungen	517	497	496
<b>14</b>	<b>Abschreibungen</b>	<b>5.153</b>	<b>2.840</b>	
6620000	Abschr. Gebäude u. -einr., SachAnlag., InfrStrktV	4.449	2.800	
6642000	Abschr. auf Betriebsausstattung	664		
6650000	Abschreibung geringwertige Wirtschaftsgüter (GWG)	40	40	
<b>18</b>	<b>Sonstige ordentliche Aufwendungen</b>	<b>79</b>	<b>71</b>	<b>63</b>
7020000	Grundsteuer	79	71	63
<b>19</b>	<b>Summe der ordentlichen Aufwendungen (Nr. 11 - 18)</b>	<b>15.016</b>	<b>12.078</b>	<b>11.481</b>
<b>20</b>	<b>Verwaltungsergebnis (Nr. 10 J. Nr. 19)</b>	<b>11.096</b>	<b>8.458</b>	<b>7.489</b>
<b>24</b>	<b>Gesamtbetr. d. ordentl Erträge (Nr. 10 + Nr. 21)</b>	<b>-3.920</b>	<b>-3.620</b>	<b>-3.991</b>

## Haushaltsplan der Gemeinde Meinhard

<b>Teilergebnishaushalt</b> <b>15301070 DGH Motzenrode</b> Meinhard				
Nr.	Bezeichnung	Ansatz 2015	Ansatz 2014	Ergebnis 2013
<b>25</b>	<b>Gesamtb. d. ordentl. Aufwendung. (Nr. 19 + Nr. 22)</b>	<b>15.016</b>	<b>12.078</b>	<b>11.481</b>
<b>26</b>	<b>Ordentliches Ergebnis (Nr. 24 ./ Nr. 25)</b>	<b>11.096</b>	<b>8.458</b>	<b>7.489</b>
<b>28</b>	<b>Außerordentliche Aufwendungen</b>			<b>1</b>
7970000	periodenfremde Aufwendungen			1
<b>29</b>	<b>Außerordentliches Ergebnis (Nr. 27 ./ Nr. 28)</b>			<b>1</b>
<b>30</b>	<b>Jahresergebnis (Nr. 26 und Nr. 29)</b>	<b>11.096</b>	<b>8.458</b>	<b>7.491</b>
<b>32</b>	<b>Kosten der internen Leistungsbeziehungen</b>	<b>8.666</b>	<b>8.795</b>	
9201010	Kosten ILV Gemeindevorstand	2.440	2.275	
9201020	Kosten ILV Hauptverwaltung	684	642	
9201030	Kosten ILV Kämmerei	624	741	
9201040	Kosten ILV Gemeindekasse	790	857	
9201060	Kosten ILV Liegenschaftsverwaltung	2.280	1.736	
9201070	Kosten ILV Bauverwaltung	1.542	986	
9201110	Kosten ILV Bauhof	306	202	
9201120	Kosten ILV Fuhrpark Bauhof		1.356	
<b>33</b>	<b>Ergebnis der internen Leistungsbeziehungen</b>	<b>8.666</b>	<b>8.795</b>	
<b>34</b>	<b>Jahresergebnis nach internen Leistungsbeziehungen</b>	<b>19.762</b>	<b>17.253</b>	<b>7.491</b>
<b>Erläuterungen</b> <b>Erläuterungen zu Sachkonto 6161000</b> Reparaturarbeiten Blitzschutzanlage DGH OTM 830,00 €				

## Haushaltsplan der Gemeinde Meinhard

<b>Teilergebnishaushalt</b> <b>15301099 BGH/DGH Allgemein</b> Meinhard				
Nr.	Bezeichnung	Ansatz 2015	Ansatz 2014	Ergebnis 2013
<b>01</b>	<b>Privatrechtliche Leistungsentgelte</b>	<b>-5.000</b>	<b>-7.000</b>	
5003100	Umsatzerlöse Benutzung BGH/DGH	-5.000	-7.000	
<b>10</b>	<b>Summe der ordentlichen Erträge (Nr. 1 - 9)</b>	<b>-5.000</b>	<b>-7.000</b>	
<b>13</b>	<b>Aufwendungen für Sach- und Dienstleistungen</b>	<b>4.050</b>	<b>3.000</b>	
6061000	Materialaufw. für Gebäude u. Außenanlagen	500	500	
6063000	Materialaufw. für Einrichtungen und Ausstattungen	1.000	500	
6081000	Reinigungsmaterial	300		
6163000	Instandh. von Einrichtungen und Ausstattungen	250	500	
6772000	Aufw. für Steuerberatung & Wirtschaftsprüfung	2.000	1.500	
<b>14</b>	<b>Abschreibungen</b>		<b>1.000</b>	
6645000	Abschr. auf Geschäftsausstattung		1.000	
<b>19</b>	<b>Summe der ordentlichen Aufwendungen (Nr. 11 - 18)</b>	<b>4.050</b>	<b>4.000</b>	
<b>20</b>	<b>Verwaltungsergebnis (Nr. 10 ./ Nr. 19)</b>	<b>-950</b>	<b>-3.000</b>	
<b>24</b>	<b>Gesamtbetr. d. ordentl Erträge (Nr. 10 + Nr. 21)</b>	<b>-5.000</b>	<b>-7.000</b>	
<b>25</b>	<b>Gesamtb. d. ordentl. Aufwendung. (Nr. 19 + Nr. 22)</b>	<b>4.050</b>	<b>4.000</b>	
<b>26</b>	<b>Ordentliches Ergebnis (Nr. 24 ./ Nr. 25)</b>	<b>-950</b>	<b>-3.000</b>	
<b>30</b>	<b>Jahresergebnis (Nr. 26 und Nr. 29)</b>	<b>-950</b>	<b>-3.000</b>	
<b>32</b>	<b>Kosten der internen Leistungsbeziehungen</b>		<b>176.500</b>	
9202000	Kosten ILV Zuordnung der Zinsaufwendungen		176.500	
<b>33</b>	<b>Ergebnis der internen Leistungsbeziehungen</b>		<b>176.500</b>	
<b>34</b>	<b>Jahresergebnis nach internen Leistungsbeziehungen</b>	<b>-950</b>	<b>173.500</b>	

## Haushaltsplan der Gemeinde Meinhard

<b>Teilergebnishaushalt</b> <b>15303001 Freizeit- und Erholungseinrichtung Werratalsee</b> Meinhard				
Nr.	Bezeichnung	Ansatz 2015	Ansatz 2014	Ergebnis 2013
<b>01</b>	<b>Privatrechtliche Leistungsentgelte</b>	<b>-6.760</b>	<b>-6.950</b>	<b>-8.512</b>
5003000	Umsatzerlöse aus Überlassung Gebäude und Räume			-274
5005000	Umsatzerlöse aus d sonst Nutzung v Vermögen/ Recht	-6.760	-6.450	-7.226
5090000	sonstige Umsatzerlöse		-500	-1.011
<b>02</b>	<b>Öffentlich-rechtliche Leistungsentgelte</b>	<b>-16.000</b>	<b>-18.000</b>	<b>-15.889</b>
5101000	öffentlich rechtliche Verwaltungsgebühren			-40
5110000	öffentlich rechtliche Benutzungsgebühren	-16.000	-18.000	-15.849
<b>03</b>	<b>Kostenersatzleistungen und -erstattungen</b>	<b>-550</b>	<b>-550</b>	
5488000	Kostenerstattungen von übrigen Bereichen	-550	-550	
<b>08</b>	<b>Ertr.a.Aufl.v.Sonderp.a.Inv.zuw.-zusch.u.-Beitr.</b>	<b>-7.209</b>	<b>-2.180</b>	
5460100	Erträge Auflös SOPO Invest vom öffentl Bereich	-7.085	-2.180	
5461000	Erträge Auflös SOPO Invest nicht öffentl Bereich	-124		
<b>09</b>	<b>Sonstige ordentliche Erträge</b>	<b>-400</b>	<b>-400</b>	<b>-7</b>
5399000	andere sonstige betriebliche Erträge	-400	-400	-7
<b>10</b>	<b>Summe der ordentlichen Erträge (Nr. 1 - 9)</b>	<b>-30.919</b>	<b>-28.080</b>	<b>-24.407</b>
<b>13</b>	<b>Aufwendungen für Sach- und Dienstleistungen</b>	<b>13.522</b>	<b>20.116</b>	<b>39.055</b>
6051000	Strom	150	150	118
6056000	Wasser	350	450	313
6063000	Materialaufw. für Einrichtungen und Ausstattungen	100	200	66
6065000	Materialaufw. für Straßen, Wege, Plätze u.ä.		3.000	82
6081000	Reinigungsmaterial		200	
6089000	übriger sonstiger Materialaufwand	200	100	85
6165000	Instandh. v. Sachanl. Gemeingebr., Infrastr.verm.	500	7.000	18.658
6171000	Aufwendungen für Fremdensorgung	410	550	274
6173000	Fremdreinigung	1.200	1.200	900
6174000	Bestreifung Werratalsee	9.321	5.900	11.782
6175000	Wasseruntersuchungen	400	400	387
6701000	Mieten, Pachten, Erbbauzinsen	54	54	54
6779000	Aufw. für andere Beratungsleistungen			5.648
6832000	Telefonkosten	240	325	237
6840000	amtliche Bekanntmachungen	100	100	94
6850000	Reisekosten		250	121
6850099	Reisekosten	250		
6900100	Beiträge f. Gebäudebezogene Versicherungen	247	237	237
<b>14</b>	<b>Abschreibungen</b>	<b>18.556</b>	<b>1.970</b>	
6620000	Abschr. Gebäude u. -einr. , SachAnlag., InfrStrktV	18.456	1.770	
6650000	Abschreibung geringwertige Wirtschaftsgüter (GWG)	100	200	
<b>19</b>	<b>Summe der ordentlichen Aufwendungen (Nr. 11 - 18)</b>	<b>32.078</b>	<b>22.086</b>	<b>39.055</b>
<b>20</b>	<b>Verwaltungsergebnis (Nr. 10 J. Nr. 19)</b>	<b>1.159</b>	<b>-5.994</b>	<b>14.648</b>

## Haushaltsplan der Gemeinde Meinhard

<b>Teilergebnishaushalt</b> <b>15303001 Freizeit- und Erholungseinrichtung Werratalsee</b> Meinhard				
Nr.	Bezeichnung	Ansatz 2015	Ansatz 2014	Ergebnis 2013
<b>24</b>	<b>Gesamtbetr. d. ordentl Erträge (Nr. 10 + Nr. 21)</b>	<b>-30.919</b>	<b>-28.080</b>	<b>-24.407</b>
<b>25</b>	<b>Gesamtb. d. ordentl. Aufwendung. (Nr. 19 + Nr. 22)</b>	<b>32.078</b>	<b>22.086</b>	<b>39.055</b>
<b>26</b>	<b>Ordentliches Ergebnis (Nr. 24 ./ Nr. 25)</b>	<b>1.159</b>	<b>-5.994</b>	<b>14.648</b>
<b>30</b>	<b>Jahresergebnis (Nr. 26 und Nr. 29)</b>	<b>1.159</b>	<b>-5.994</b>	<b>14.648</b>
<b>32</b>	<b>Kosten der internen Leistungsbeziehungen</b>	<b>66.216</b>	<b>112.883</b>	
9201110	Kosten ILV Bauhof	8.988	4.948	
9201120	Kosten ILV Fuhrpark Bauhof	1.270	2.035	
9202000	Kosten ILV Zuordnung der Zinsaufwendungen	55.790	105.900	
<b>33</b>	<b>Ergebnis der internen Leistungsbeziehungen</b>	<b>66.216</b>	<b>112.883</b>	
<b>34</b>	<b>Jahresergebnis nach internen Leistungsbeziehungen</b>	<b>67.375</b>	<b>106.889</b>	<b>14.648</b>

## Haushaltsplan der Gemeinde Meinhard

<b>Teilergebnishaushalt</b>				
<b>16 Allgemeine Finanzwirtschaft</b>				
Meinhard				
Nr.	Bezeichnung	Ansatz 2015	Ansatz 2014	Ergebnis 2013
<b>05</b>	<b>Steuern steuerähnl. Ertr.einschl.Ertr.aus ges.Uml.</b>	<b>-3.155.400</b>	<b>-2.985.500</b>	<b>-2.747.139</b>
5500100	Gemeindeanteil an der Einkommensteuer	-1.779.000	-1.538.000	-1.533.584
5504000	Gemeindeanteil an der Umsatzsteuer	-74.000	-71.200	-69.335
5551000	Grundsteuer A	-53.600	-35.000	-28.272
5552000	Grundsteuer B	-740.000	-507.000	-453.171
5553000	Gewerbesteuer	-475.000	-800.000	-629.202
5559120	Sonst Vergnügungsst, einschl Spielapparatesteuer	-3.300	-3.300	-3.401
5559200	Hundesteuer	-30.500	-31.000	-30.174
<b>06</b>	<b>Erträge aus Transferleistungen</b>	<b>-125.600</b>	<b>-117.600</b>	<b>-121.818</b>
5477000	Ausgleichsleistungen Familienleistungsgesetz	-125.600	-117.600	-121.818
<b>07</b>	<b>Ertr.a.Zuweisgn.u.Zusch.f.lfd.Zwecke u.allg.Uml.</b>	<b>-1.895.663</b>	<b>-1.812.967</b>	<b>-1.369.468</b>
5401001	Allg Finanzzuweis d Landes nach FAG	-45.150		
5401010	Schlüsselzuweisungen	-1.850.046	-1.812.500	-1.368.918
5421000	Zuweisungen für lfd Zwecke vom Land	-467	-467	-550
<b>08</b>	<b>Ertr.a.Aufl.v.Sonderp.a.Inv.zuw.-zusch.u.-Beitr.</b>	<b>-426.211</b>	<b>-364.175</b>	
5460099	Erträge Auflösung SOPO Sonderinvest. (Tilg. Land)	-10.300	-10.300	
5460100	Erträge Auflös SOPO Invest vom öffentl Bereich	-404.613	-314.505	
5460110	Erträge Auflös SOPO Invest vom öffentl Bereich Wasserversorgung	-9.628	-37.700	
5460199	Erträge Auflösung SOPO Sonderinvest. (Tilg.Bund)	-1.670	-1.670	
<b>10</b>	<b>Summe der ordentlichen Erträge (Nr. 1 - 9)</b>	<b>-5.602.874</b>	<b>-5.280.242</b>	<b>-4.238.425</b>
<b>13</b>	<b>Aufwendungen für Sach- und Dienstleistungen</b>	<b>2.000</b>	<b>1.400</b>	<b>1.418</b>
6750000	Bankspesen / Kosten d. Geldverkehrs u.d. Kapitalbe	2.000	1.400	1.418
<b>16</b>	<b>Steueraufw.einschl.Aufw.a.ges.Uml.verpfl.</b>	<b>2.633.050</b>	<b>2.564.200</b>	<b>2.370.294</b>
7353110	Kompensationsumlage	77.065	73.100	74.865
7354100	Kreisumlage	1.725.315	1.551.900	1.424.362
7354200	Schulumlage	757.770	821.400	764.011
7380100	Gewerbesteuerumlage	72.900	117.800	107.055
<b>19</b>	<b>Summe der ordentlichen Aufwendungen (Nr. 11 - 18)</b>	<b>2.635.050</b>	<b>2.565.600</b>	<b>2.371.712</b>
<b>20</b>	<b>Verwaltungsergebnis (Nr. 10 J. Nr. 19)</b>	<b>-2.967.824</b>	<b>-2.714.642</b>	<b>-1.866.713</b>
<b>21</b>	<b>Finanzerträge</b>	<b>-1.500</b>	<b>-2.600</b>	<b>-2.093</b>
5710100	Bankzinsen	-1.500	-2.600	-2.038
5790900	Übrige sonstige Zinsen und ähnl. Erträge			-55
<b>22</b>	<b>Zinsen und andere Finanzaufwendungen</b>	<b>666.300</b>	<b>706.000</b>	<b>818.789</b>
7710099	Kreditzinsen "Zinsdienstumlage"	9.800	10.200	5.089
7710100	Darlehenszinsen	481.000	520.000	509.024
7710110	Swapzinsen	129.700	130.000	254.940
7710200	Zinsen Kassenkredit u. Sollzinsen	30.000	30.000	32.074
7731000	Ansparraten			17.240
7731001	Ansparraten Planung	15.800	15.800	



## Haushaltsplan der Gemeinde Meinhard

<b>Teilergebnishaushalt</b> <b>16 Allgemeine Finanzwirtschaft</b> Meinhard				
Nr.	Bezeichnung	Ansatz 2015	Ansatz 2014	Ergebnis 2013
7790000	sonst. Zinsen & ähnl. Aufwendungen			423
<b>23</b>	<b>Finanzergebnis (Nr. 21 - Nr. 22)</b>	<b>664.800</b>	<b>703.400</b>	<b>816.696</b>
<b>24</b>	<b>Gesamtbetr. d. ordentl Erträge (Nr. 10 + Nr. 21)</b>	<b>-5.604.374</b>	<b>-5.282.842</b>	<b>-4.240.518</b>
<b>25</b>	<b>Gesamtb. d. ordentl. Aufwendung. (Nr. 19 + Nr. 22)</b>	<b>3.301.350</b>	<b>3.271.600</b>	<b>3.190.501</b>
<b>26</b>	<b>Ordentliches Ergebnis (Nr. 24 ./i. Nr. 25)</b>	<b>-2.303.024</b>	<b>-2.011.242</b>	<b>-1.050.017</b>
<b>30</b>	<b>Jahresergebnis (Nr. 26 und Nr. 29)</b>	<b>-2.303.024</b>	<b>-2.011.242</b>	<b>-1.050.017</b>
<b>31</b>	<b>Erlöse der internen Leistungsbeziehungen</b>	<b>-557.969</b>	<b>-706.000</b>	
9102000	Erträge ILV Zuordnung der Zinsenaufwendungen	-557.969	-706.000	
<b>33</b>	<b>Ergebnis der internen Leistungsbeziehungen</b>	<b>-557.969</b>	<b>-706.000</b>	
<b>34</b>	<b>Jahresergebnis nach internen Leistungsbeziehungen</b>	<b>-2.860.993</b>	<b>-2.717.242</b>	<b>-1.050.017</b>
<b>Erläuterungen</b> <b>Erläuterungen zu Sachkonto 5401001</b> 35 % der Investitionspauschale für Maßnahmen des Bauunterhaltes (45.150,00 €)				
<b>Erläuterungen zu Sachkonto 7354100</b> Kreisumlage 40,30%				
<b>Erläuterungen zu Sachkonto 7354200</b> Schulumlage 17,70%				

## Haushaltsplan der Gemeinde Meinhard

<b>Teilfinanzhaushalt</b> <b>16 Allgemeine Finanzwirtschaft (nach Muster 11)</b> Meinhard							
Nr.	Bezeichnung	HHansatz 2015	Verpflichtungs- ermächtigung	HHansatz 2014	Erg. Jahres- abschl. 2013	Gesamt- auszahlungs- sb.	davon bisher bereitgestellt
	<b>Einzahlungen aus Investitionstätigkeit</b>						
20	+ Einz. aus Investitionszuweis. und -zuschüssen sowie aus Investitionsbeiträgen	83.850,00	0,00	45.000,00	59.620,82	0,00	0,00
21	+ Einz. aus Abgängen von Vermögensgegenständen des Sachanlagevermöge und des immateriellen Anlagevermögens	0,00	0,00	0,00	0,00	0,00	0,00
22	+ Einz. aus Abgängen von Vermögensgegenständen des Finanzanlagevermöge	0,00	0,00	0,00	0,00	0,00	0,00
	<b>Einzahlungen aus Finanzierungstätigkeit</b>						
31	+ Einz. aus der Aufnahme von Krediten und wirtschaftlich vergleichbaren Vorgängen für Investitionen	520.900,00	0,00	1.041.180,00	724.000,00	0,00	0,00
	<b>Summe</b>	<b>604.750,00</b>	<b>0,00</b>	<b>1.086.180,00</b>	<b>783.620,82</b>	<b>0,00</b>	<b>0,00</b>
	<b>Auszahlungen aus Investitionstätigkeit</b>						
24A	- Ausz. aus gewährten Investitionszuweisungen und -zuschüssen	0,00	0,00	0,00	0,00	0,00	0,00
24	- Ausz. für den Erwerb von Grundstücken und Gebäuden	0,00	0,00	0,00	0,00	0,00	0,00
25	- Ausz. für Baumaßnahmen	0,00	0,00	0,00	0,00	0,00	0,00
26	- Ausz. für Investitionen in das sonst. Sachanlagevermögen und immat. Anlagever.	0,00	0,00	0,00	0,00	0,00	0,00
27	- Ausz. für Investitionen in das Finanzanlagevermögen	0,00	0,00	0,00	0,00	-138.000,00	-138.000,00
	<b>Auszahlungen aus Finanzierungstätigkeit</b>						
32	- Auszahlungen für die Tilgung von Krediten und wirtschaftlich vergl. Vorgängen für Investitionen	-522.550,00	0,00	-1.292.030,00	-568.104,65	-8.367.452,00	-6.883.252,00
	<b>Summe</b>	<b>-522.550,00</b>	<b>0,00</b>	<b>-1.292.030,00</b>	<b>-568.104,65</b>	<b>-8.505.452,00</b>	<b>-7.021.252,00</b>
	<b>Saldo (Einzahlungen ./.. Auszahlungen)</b>	<b>82.200,00</b>	<b>0,00</b>	<b>-205.850,00</b>	<b>215.516,17</b>	<b>-8.505.452,00</b>	<b>-7.021.252,00</b>

## Haushaltsplan der Gemeinde Meinhard

Investitionen 16 Allgemeine Finanzwirtschaft							
Meinhard							
Nr. Bezeichnung	Ansatz 2015	Verpflichtungs-Ermächtigungen	Ansatz 2014	Jahres-ergebnis 2013	Finanzplan 2016	Finanzplan 2017 2018	Bish. bereitgest. Ges. Ein- Ausz.
1610100001 Allgemeine Investitionspauschale	29.250,00	0,00	45.000,00	45.000,00	0,00	0,00 0,00	440.250,00 378.625,00
20 20 Einz.a.Inv.zuw.u.-zusch.s.a.Inv.beitr.	29.250,00	0,00	45.000,00	45.000,00	0,00	0,00 0,00	440.250,00 378.625,00
1610100002 Investitionsstrukturpauschale für	54.600,00	0,00	0,00	0,00	54.600,00	54.600,00 54.600,00	54.600,00 115.300,00
20 20 Einz.a.Inv.zuw.u.-zusch.s.a.Inv.beitr.	54.600,00	0,00	0,00	0,00	54.600,00	54.600,00 54.600,00	54.600,00 115.300,00
1620100001 Darlehen (Kreditmarkt)	89.900,00	0,00	-159.200,00	252.765,57	338.490,00	-212.510,00 -321.010,00	6.186.193,00 1.297.495,63
30 31 Einz.a.d.Aufn.v.Kred.u.inn.Darl.u.wirtschaftl.	520.900,00	0,00	320.800,00	724.000,00	743.890,00	202.090,00 99.090,00	9.304.193,00 3.824.000,00
31 32 Ausz.f.d.Tilg.v.Kred.u.inn.Darl..wirtschaftl.	-431.000,00	0,00	-480.000,00	-471.234,43	-405.400,00	-414.600,00 -420.100,00	-3.118.000,00 -2.526.504,37
1620100002 Darlehen (Land)	-78.350,00	0,00	-78.400,00	-84.098,92	-70.700,00	-68.200,00 -65.600,00	-85.850,00 -5.352,01
30 31 Einz.a.d.Aufn.v.Kred.u.inn.Darl.u.wirtschaftl.	0,00	0,00	0,00	0,00	0,00	0,00 0,00	500.000,00 500.000,00
31 32 Ausz.f.d.Tilg.v.Kred.u.inn.Darl..wirtschaftl.	-78.350,00	0,00	-78.400,00	-84.098,92	-70.700,00	-68.200,00 -65.600,00	-585.850,00 -505.352,01
1620100003 Umschuldung Darlehen auf dem Kreditmarkt	0,00	0,00	0,00	0,00	0,00	0,00 0,00	0,00 0,00
30 31 Einz.a.d.Aufn.v.Kred.u.inn.Darl.u.wirtschaftl.	0,00	0,00	720.380,00	0,00	0,00	0,00 0,00	3.094.152,00 3.084.069,88
31 32 Ausz.f.d.Tilg.v.Kred.u.inn.Darl..wirtschaftl.	0,00	0,00	-720.380,00	0,00	0,00	0,00 0,00	-3.094.152,00 -3.084.069,88
1620100004 Kassenkredit	0,00	0,00	0,00	0,00	0,00	0,00 0,00	8.044.244,00 36.750.000,00
30 31 Einz.a.d.Aufn.v.Kred.u.inn.Darl.u.wirtschaftl.	0,00	0,00	0,00	0,00	0,00	0,00 0,00	8.044.244,00 36.750.000,00
31 32 Ausz.f.d.Tilg.v.Kred.u.inn.Darl..wirtschaftl.	0,00	0,00	0,00	0,00	0,00	0,00 0,00	0,00 -31.550.000,00
1620100005 Kontoverstärkung Stadt Eschwege	0,00	0,00	0,00	0,00	0,00	0,00 0,00	0,00 0,00
30 31 Einz.a.d.Aufn.v.Kred.u.inn.Darl.u.wirtschaftl.	0,00	0,00	0,00	0,00	0,00	0,00 0,00	500.000,00 0,00
31 32 Ausz.f.d.Tilg.v.Kred.u.inn.Darl..wirtschaftl.	0,00	0,00	0,00	0,00	0,00	0,00 0,00	-500.000,00 0,00
1620100006 Darlehen HLG Grundstücksrückkauf	0,00	0,00	0,00	0,00	0,00	0,00 0,00	2.300.000,00 2.300.000,00
30 31 Einz.a.d.Aufn.v.Kred.u.inn.Darl.u.wirtschaftl.	0,00	0,00	0,00	0,00	0,00	0,00 0,00	2.300.000,00 2.300.000,00
1620100007 Ansparraten Hess. Investitionsfond	0,00	0,00	0,00	0,00	0,00	0,00 0,00	-20.000,00 -60.000,00
16 16 Zinsen und ähnliche Auszahlungen	0,00	0,00	0,00	0,00	0,00	0,00 0,00	-5.000,00 -60.000,00
31 32 Ausz.f.d.Tilg.v.Kred.u.inn.Darl..wirtschaftl.	0,00	0,00	0,00	0,00	0,00	0,00 0,00	-15.000,00 0,00
1620100008 Darlehen (Ansparraten) HLG	-138.000,00	0,00	-138.000,00	-138.000,00	-138.000,00	-138.000,00 -138.000,00	-690.000,00 -632.500,00
12 12 Auszahlungen für Sach- und Dienstleistungen	0,00	0,00	0,00	0,00	0,00	0,00 -138.000,00	0,00 -195.500,00
16 16 Zinsen und ähnliche Auszahlungen	-138.000,00	0,00	-138.000,00	-138.000,00	-138.000,00	-138.000,00 0,00	-552.000,00 -437.000,00
27 27 Ausz.f.Invest.i.d.Finanzanl.Verm.	0,00	0,00	0,00	0,00	0,00	0,00 0,00	-138.000,00 0,00
K162010005 Sonderinvestitionsprogramm Lan	-12.250,00	0,00	-12.300,00	-12.215,96	-12.250,00	-12.250,00 -12.250,00	-64.400,00 -28.503,90
20 20 Einz.a.Inv.zuw.u.-zusch.s.a.Inv.beitr.	0,00	0,00	0,00	0,00	0,00	0,00 0,00	305.400,00 0,00
30 31 Einz.a.d.Aufn.v.Kred.u.inn.Darl.u.wirtschaftl.	0,00	0,00	0,00	0,00	0,00	0,00 0,00	61.080,00 366.479,00
31 32 Ausz.f.d.Tilg.v.Kred.u.inn.Darl..wirtschaftl.	-12.250,00	0,00	-12.300,00	-12.215,96	-12.250,00	-12.250,00 -12.250,00	-64.400,00 -28.503,90

## Haushaltsplan der Gemeinde Meinhard

### Investitionen 16 Allgemeine Finanzwirtschaft

Meinhard

Nr. Bezeichnung	Ansatz 2015	Verpflichtungs- Ermächtigungen	Ansatz 2014	Jahres- ergebnis 2013	Finanzplan 2016	Finanzplan 2017 2018	Bish. bereitgest. Ges. Ein- Ausz.
K162010006	-950,00	0,00	-950,00	-472,01	-950,00	-950,00	-5.850,00
Sonderinvestitionsprogramm Bun						-950,00	-2.542,34
20 20 Einz.a.Inv.zuw.u.-zusch.s.a.Inv.beitr.	0,00	0,00	0,00	0,00	0,00	0,00	99.128,00
30 31 Einz.a.d.Aufn.v.Kred.u inn.Darl.u. wirtschaftl.	0,00	0,00	0,00	0,00	0,00	0,00	0,00
31 32 Ausz.f.d.Tilg.v.Kred.u.inn.Darl.. wirtschaftl.	-950,00	0,00	-950,00	-472,01	-950,00	-950,00	14.165,00
						-950,00	28.321,00
						-950,00	-5.850,00
						-950,00	-2.542,34

# **Mittelfristige Ergebnis- und Finanzplanung**

## Haushaltsplan der Gemeinde Meinhard

<b>Mittelfristige Ergebnisplanung</b>						
Meinhard						
KVKR	Arten der Erträge und Aufwendungen	Ansatz 2014	Ansatz 2015	Ansatz 2016	Ansatz 2017	Ansatz 2018
	<b>Erträge</b>	<b>0,00</b>	<b>0,00</b>	<b>0,00</b>	<b>0,00</b>	<b>0,00</b>
50	Privatrechtliche Leistungsentgelte	-185.550,00	-188.245,00	-188.245,00	-188.245,00	-188.245,00
51	Öffentlich-rechtliche Leistungsentgelte	-1.717.795,00	-1.697.590,00	-1.726.890,00	-1.726.890,00	-1.726.890,00
548-549	Kostensatzleistungen und -erstattungen	-99.500,00	-108.643,00	-108.373,00	-108.373,00	-108.373,00
52	Bestandsveränderungen & aktivierte Eigenleistungen	0,00	0,00	0,00	0,00	0,00
5500	Gemeindeanteil an der Einkommenssteuer	-1.538.000,00	-1.779.000,00	-1.835.000,00	-1.926.000,00	-2.023.000,00
5504	Gemeindeanteil an der Umsatzsteuer	-71.200,00	-74.000,00	-77.000,00	-79.000,00	-82.000,00
5551	Grundsteuer A	-35.000,00	-53.600,00	-53.600,00	-53.600,00	-53.600,00
5552	Grundsteuer B	-507.000,00	-740.000,00	-740.000,00	-740.000,00	-740.000,00
5553	Gewerbesteuer	-800.000,00	-475.000,00	-475.000,00	-475.000,00	-475.000,00
5554	Grunderwerbsteuer	0,00	0,00	0,00	0,00	0,00
5559	Andere Steuern	-34.300,00	-33.800,00	-33.800,00	-33.800,00	-33.800,00
558	Erträge aus Umlagen	0,00	0,00	0,00	0,00	0,00
55..	Sonst. Erträge aus Steuern, sonst. steuerähnli. Erträge, sonst. Umlagen	0,00	0,00	0,00	0,00	0,00
547	Erträge aus Transferleistungen	-117.600,00	-125.600,00	-124.400,00	-129.300,00	-132.600,00
540-543	Erträge aus Zuweisungen & Zuschüsse für lauf. Zwecke & allg. Umlagen	-2.039.107,00	-2.264.943,00	-2.227.147,00	-2.227.147,00	-2.227.147,00
546	Erträge aus der Auflösung von Sonderposten	-440.485,00	-607.350,00	-607.350,00	-607.350,00	-607.350,00
53	Sonstige Ordentliche Erträge	-163.663,00	-146.400,00	-146.400,00	-146.400,00	-146.400,00
<b>10</b>	<b>Summe der ordentlichen Erträge</b>	<b>-7.749.200,00</b>	<b>-8.294.171,00</b>	<b>-8.343.205,00</b>	<b>-8.441.105,00</b>	<b>-8.544.405,00</b>
	<b>Aufwendungen</b>	<b>0,00</b>	<b>0,00</b>	<b>0,00</b>	<b>0,00</b>	<b>0,00</b>
62,63,..	Personalaufwendungen (62,63,640-643,647-649,65)	2.022.075,00	2.240.981,00	2.281.941,00	2.294.271,00	2.340.271,00
644-646	Versorgungsaufwendungen	403.245,00	359.212,00	362.712,00	362.466,00	364.966,00
60,61,..	Aufwendungen für Sach- und Dienstleistungen ( 60,61,67-69)	1.192.201,00	1.107.536,00	1.046.494,00	1.009.554,00	1.012.002,00
66	Abschreibungen	919.604,00	1.108.248,00	1.108.178,00	1.108.178,00	1.106.978,00
71	Aufw. für Zuw. & Zuschüsse sowie bes. Finanzaufwendungen	438.184,00	497.751,00	482.751,00	482.751,00	482.751,00
73	Steuerauf. einschl. Aufw. aus gesetzl. Umlageverpflichtungen	2.564.200,00	2.633.050,00	2.555.985,00	2.555.985,00	2.555.985,00
72	Transferaufwendungen	0,00	0,00	0,00	0,00	0,00
70,74,76	Sonstige ordentliche Aufwendungen	8.141,00	8.854,00	10.042,00	10.042,00	10.042,00
<b>19</b>	<b>Summe der ordentlichen Aufwendungen</b>	<b>7.547.650,00</b>	<b>7.955.632,00</b>	<b>7.848.103,00</b>	<b>7.823.247,00</b>	<b>7.872.995,00</b>
<b>20</b>	<b>Verwaltungsergebnis</b>	<b>-201.550,00</b>	<b>-338.539,00</b>	<b>-495.102,00</b>	<b>-617.858,00</b>	<b>-671.410,00</b>
56,57	Finanzerträge	-14.100,00	-11.200,00	-11.200,00	-11.200,00	-11.200,00
77	Zinsen und ähnl. Aufwendungen	706.000,00	668.300,00	572.600,00	512.600,00	467.600,00
<b>23</b>	<b>Finanzergebnis</b>	<b>691.900,00</b>	<b>657.100,00</b>	<b>561.400,00</b>	<b>501.400,00</b>	<b>456.400,00</b>
<b>24</b>	<b>Ordentliches Ergebnis</b>	<b>490.350,00</b>	<b>318.561,00</b>	<b>66.298,00</b>	<b>-116.458,00</b>	<b>-215.010,00</b>
59	Außerordentliche Erträge	0,00	0,00	0,00	0,00	0,00
79	Außerordentliche Aufwendungen	0,00	0,00	0,00	0,00	0,00
<b>27</b>	<b>Außerordentliches Ergebnis</b>	<b>0,00</b>	<b>0,00</b>	<b>0,00</b>	<b>0,00</b>	<b>0,00</b>

## Haushaltsplan der Gemeinde Meinhard

### Mittelfristige Ergebnisplanung

Meinhard

KVKR	Arten der Erträge und Aufwendungen	Ansatz 2014	Ansatz 2015	Ansatz 2016	Ansatz 2017	Ansatz 2018
<b>28</b>	<b>Jahresergebnis</b>	<b>490.350,00</b>	<b>318.561,00</b>	<b>66.298,00</b>	<b>-116.458,00</b>	<b>-215.010,00</b>

## Haushaltsplan der Gemeinde Meinhard

<b>Ergänzung zur mittelfristigen Ergebnisplanung</b>							
<b>§ 9 Abs. 1 VV zur GemHVO</b>							
Meinhard							
Nr.	Konten	Bezeichnung	Ansatz 2014	Ansatz 2015	Ansatz 2016	Ansatz 2017	Ansatz 2018
01	50	Privatrechtliche Leistungsentgelte	-185.550,00	-188.245,00	-188.245,00	-188.245,00	-188.245,00
02	51	Öffentlich-rechtliche Leistungsentgelte	-1.717.795,00	-1.697.590,00	-1.726.890,00	-1.726.890,00	-1.726.890,00
03	548-549	Kostensatzleistungen und -erstattungen	-99.500,00	-108.643,00	-108.373,00	-108.373,00	-108.373,00
04	52	Bestandsveränderungen und aktivierte Eigenleistungen	0,00	0,00	0,00	0,00	0,00
05	55	Steuern u. steuerähnliche Erträge einschl. Erträge aus gesetzlichen Umlagen	-2.985.500,00	-3.155.400,00	-3.214.400,00	-3.307.400,00	-3.407.400,00
06	547	Erträge aus Transferleistungen	-117.600,00	-125.600,00	-124.400,00	-129.300,00	-132.600,00
07	540-543	Erträge aus Zuweisungen und Zuschüssen für laufende Zwecke u. allgemeine Umlagen	-2.039.107,00	-2.264.943,00	-2.227.147,00	-2.227.147,00	-2.227.147,00
08	546	Erträge aus der Auflösung von Sonderposten aus Investitionszuweisungen,	-440.485,00	-607.350,00	-607.350,00	-607.350,00	-607.350,00
		-zuschüssen u. Investitionsbeiträgen	0,00	0,00	0,00	0,00	0,00
09	53	Sonstige ordentliche Erträge	-163.663,00	-146.400,00	-146.400,00	-146.400,00	-146.400,00
<b>10</b>		<b>Summe der ordentlichen Erträge (Nr. 1 bis 9)</b>	<b>-7.749.200,00</b>	<b>-8.294.171,00</b>	<b>-8.343.205,00</b>	<b>-8.441.105,00</b>	<b>-8.544.405,00</b>
11	62, 63, 640-643, 647-649, 65	Personalaufwendungen	2.022.075,00	2.240.981,00	2.281.941,00	2.294.271,00	2.340.271,00
12	644-646	Versorgungsaufwendungen	403.245,00	359.212,00	362.712,00	362.466,00	364.966,00
13	60, 61, 67-69	Aufwendungen für Sach- und Dienstleistungen	1.192.201,00	1.107.536,00	1.046.494,00	1.009.554,00	1.012.002,00
14	66	Abschreibungen	919.604,00	1.108.248,00	1.108.178,00	1.108.178,00	1.106.978,00
15	71	Aufwendungen für Zuweisungen und Zuschüsse sowie besondere Finanzaufwendungen	438.184,00	497.751,00	482.751,00	482.751,00	482.751,00
16	73	Steueraufwendungen einschl. Aufwendungen aus gesetzlichen Umlageverpflichtungen	2.564.200,00	2.633.050,00	2.555.985,00	2.555.985,00	2.555.985,00
17	72	Transferaufwendungen	0,00	0,00	0,00	0,00	0,00
18	70, 74, 76	Sonstige ordentliche Aufwendungen	8.141,00	8.854,00	10.042,00	10.042,00	10.042,00
<b>19</b>		<b>Summe der ordentlichen Aufwendungen (Nr. 11 bis 18)</b>	<b>7.547.650,00</b>	<b>7.955.632,00</b>	<b>7.848.103,00</b>	<b>7.823.247,00</b>	<b>7.872.995,00</b>
<b>20</b>		<b>Verwaltungsergebnis (Nr. 10 ./ Nr. 19)</b>	<b>-201.550,00</b>	<b>-338.539,00</b>	<b>-495.102,00</b>	<b>-617.858,00</b>	<b>-671.410,00</b>
21	56, 57	Finanzerträge	-14.100,00	-11.200,00	-11.200,00	-11.200,00	-11.200,00
22	77	Zinsen und andere Finanzaufwendungen	706.000,00	668.300,00	572.600,00	512.600,00	467.600,00
<b>23</b>		<b>Finanzergebnis (Nr. 21 ./ Nr. 22)</b>	<b>691.900,00</b>	<b>657.100,00</b>	<b>561.400,00</b>	<b>501.400,00</b>	<b>456.400,00</b>
<b>24</b>		<b>Gesamtbetrag der ordentlichen Erträge (Nr. 10 und Nr. 21)</b>	<b>-7.763.300,00</b>	<b>-8.305.371,00</b>	<b>-8.354.405,00</b>	<b>-8.452.305,00</b>	<b>-8.555.605,00</b>
<b>25</b>		<b>Gesamtbetrag der ordentlichen Aufwendungen (Nr. 19 und Nr. 22)</b>	<b>8.253.650,00</b>	<b>8.623.932,00</b>	<b>8.420.703,00</b>	<b>8.335.847,00</b>	<b>8.340.595,00</b>
<b>26</b>		<b>Ordentliches Ergebnis (Nr. 24 ./ Nr. 25)</b>	<b>490.350,00</b>	<b>318.561,00</b>	<b>66.298,00</b>	<b>-116.458,00</b>	<b>-215.010,00</b>
27	59	Außerordentliche Erträge	0,00	0,00	0,00	0,00	0,00
28	79	Außerordentliche Aufwendungen	0,00	0,00	0,00	0,00	0,00
<b>29</b>		<b>Außerordentliches Ergebnis (Nr. 27 ./ Nr. 28)</b>	<b>0,00</b>	<b>0,00</b>	<b>0,00</b>	<b>0,00</b>	<b>0,00</b>
<b>30</b>		<b>Jahresergebnis (Nr. 26 und Nr. 29)</b>	<b>490.350,00</b>	<b>318.561,00</b>	<b>66.298,00</b>	<b>-116.458,00</b>	<b>-215.010,00</b>



## Haushaltsplan der Gemeinde Meinhard

### Ergänzung zur mittelfristigen Ergebnisplanung § 9 Abs. 1 VV zur GemHVO

Meinhard

Nr.	Konten	Bezeichnung	Ansatz 2014	Ansatz 2015	Ansatz 2016	Ansatz 2017	Ansatz 2018
		Nachrichtlich:	0,00	0,00	0,00	0,00	0,00
		Summe der vorgetragene Jahresfehlbeträge	---	---	---	---	---

## Haushaltsplan der Gemeinde Meinhard

<b>Mittelfristige Finanzplanung</b>						
Meinhard						
Art der Einzahlung/Auszahlung	Ansatz 2014	Ansatz 2015	Ansatz 2016	Ansatz 2017	Ansatz 2018	
<b>Einzahlungen</b>	<b>0,00</b>	<b>0,00</b>	<b>0,00</b>	<b>0,00</b>	<b>0,00</b>	<b>0,00</b>
Aufnahme von Krediten und der Begebung von Anleihen	1.041.180,00	520.900,00	743.890,00	202.090,00	99.090,00	
Investitionszuweisungen, –zuschüsse und Investitionsbeiträge	91.600,00	164.050,00	165.000,00	165.000,00	165.000,00	
Verkaufserlöse aus Abgängen von Vermögensgegenständen des Anlagevermögens	0,00	0,00	0,00	0,00	0,00	
Rückzahlung von gewährten Krediten	0,00	0,00	0,00	0,00	0,00	
<b>Summe der Einzahlungen</b>	<b>1.132.780,00</b>	<b>684.950,00</b>	<b>908.890,00</b>	<b>367.090,00</b>	<b>264.090,00</b>	
<b>Auszahlungen</b>	<b>0,00</b>	<b>0,00</b>	<b>0,00</b>	<b>0,00</b>	<b>0,00</b>	<b>0,00</b>
Tilgung von Krediten	-1.292.030,00	-522.550,00	-489.300,00	-496.000,00	-498.900,00	
Investitionen für immaterielle Vermögensgegenstände, Sachanlagen und Finanzanl.	-412.400,00	-684.950,00	-908.890,00	-367.090,00	-264.090,00	
davon:	0,00	0,00	0,00	0,00	0,00	
Investitionszuweisungen, -zuschüsse und Investitionsbeiträge	-4.000,00	-2.740,00	-6.740,00	-6.740,00	-6.740,00	
Investitionen in Finanzanlagen	-6.800,00	-10.050,00	-9.800,00	-9.800,00	-9.800,00	
davon:	0,00	0,00	0,00	0,00	0,00	
Ausleihungen	0,00	0,00	0,00	0,00	0,00	
<b>Summe der Auszahlungen</b>	<b>-1.704.430,00</b>	<b>-1.207.500,00</b>	<b>-1.398.190,00</b>	<b>-863.090,00</b>	<b>-762.990,00</b>	
<b>Saldo</b>	<b>-571.650,00</b>	<b>-522.550,00</b>	<b>-489.300,00</b>	<b>-496.000,00</b>	<b>-498.900,00</b>	

## Haushaltsplan der Gemeinde Meinhard

Ergänzung zur mittelfristigen Finanzplanung § 9 Abs. 1 VV zur GemHVO							
Meinhard							
Nr.	Konten	Bezeichnung	Ansatz 2014	Ansatz 2015	Ansatz 2016	Ansatz 2017	Ansatz 2018
01	810	Privatrechtliche Leistungsentgelte	185.550,00	188.245,00	188.245,00	188.245,00	188.245,00
02	811	Öffentlich-rechtliche Leistungsentgelte	1.717.795,00	1.697.590,00	1.726.890,00	1.726.890,00	1.726.890,00
03	812	Kostensatzleistungen und -erstattungen	99.500,00	108.643,00	108.373,00	108.373,00	108.373,00
04	814	Einzahlungen aus Steuern und steuerähnlichen Erträgen	2.985.500,00	3.155.400,00	3.214.400,00	3.307.400,00	3.407.400,00
		einschließlich Erträgen aus gesetzlichen Umlagen	0,00	0,00	0,00	0,00	0,00
05	815	Einzahlungen aus Transferleistungen	117.600,00	125.600,00	124.400,00	129.300,00	132.600,00
06	816	Zuweisungen und Zuschüsse für laufende Zwecke und allgemeine Umlagen	2.039.107,00	2.264.943,00	2.227.147,00	2.227.147,00	2.227.147,00
07	817	Zinsen und sonstige Finanzeinzahlungen	14.100,00	11.200,00	11.200,00	11.200,00	11.200,00
08	813, 828	Sonstige ordentliche Einzahlungen und sonstige außerordentliche Einzahlungen, die sich nicht aus Investitionstätigkeit ergeben	151.410,00	146.400,00	146.400,00	146.400,00	146.400,00
			0,00	0,00	0,00	0,00	0,00
<b>09</b>		<b>Summe der Einzahlungen aus laufender Verwaltungstätigkeit (Nrn. 1 bis 8)</b>	<b>7.310.562,00</b>	<b>7.698.021,00</b>	<b>7.747.055,00</b>	<b>7.844.955,00</b>	<b>7.948.255,00</b>
10	830	Personalauszahlungen	-2.016.675,00	-2.243.031,00	-2.283.991,00	-2.296.321,00	-2.342.321,00
11	831	Versorgungsauszahlungen	-304.495,00	-341.855,00	-345.355,00	-345.109,00	-347.609,00
12	832	Auszahlungen für Sach- und Dienstleistungen	-1.192.201,00	-1.102.672,00	-1.041.630,00	-1.004.690,00	-1.145.138,00
13	833	Auszahlungen für Transferleistungen	0,00	0,00	0,00	0,00	0,00
14	834	Auszahlungen für Zuweisungen und Zuschüsse für laufende Zwecke	-438.184,00	-497.751,00	-482.751,00	-482.751,00	-482.751,00
		sowie besondere Finanzauszahlungen	0,00	0,00	0,00	0,00	0,00
15	835	Auszahlungen f. Steuern einschl. Auszahlungen aus gesetzl. Umlageverpflichtungen	-2.564.200,00	-2.633.050,00	-2.555.985,00	-2.555.985,00	-2.555.985,00
16	836	Zinsen und ähnliche Auszahlungen	-828.200,00	-790.500,00	-693.300,00	-632.600,00	-449.600,00
17	837, 848	Sonstige ordentliche Auszahlungen und sonstige außerordentliche Auszahlungen, die sich nicht aus Investitionstätigkeit ergeben	0,00	0,00	0,00	0,00	0,00
			-8.141,00	-8.854,00	-10.042,00	-10.042,00	-10.042,00
<b>18</b>		<b>Summe der Auszahlungen aus laufender Verwaltungstätigkeit (Nrn. 10 bis 17)</b>	<b>-7.352.096,00</b>	<b>-7.617.713,00</b>	<b>-7.413.054,00</b>	<b>-7.327.498,00</b>	<b>-7.333.446,00</b>
<b>19</b>		<b>Zahlungsmittelüberschuss oder Zahlungsmittelbedarf aus laufender Verwaltungstätigkeit (Saldo aus Nrn. 9 und 18)</b>	<b>-41.534,00</b>	<b>80.308,00</b>	<b>334.001,00</b>	<b>517.457,00</b>	<b>614.809,00</b>
20	820	Einzahlungen aus Investitionszuweisungen und -zuschüssen	91.600,00	164.050,00	165.000,00	165.000,00	165.000,00
		sowie aus Investitionsbeiträgen	0,00	0,00	0,00	0,00	0,00
21	822	Einzahlungen aus Abgängen von Vermögensgegenständen des Sachanlagevermögens	0,00	0,00	0,00	0,00	0,00
		und des immateriellen Anlagevermögens	0,00	0,00	0,00	0,00	0,00
22	823	Einzahlungen aus Abgängen von Vermögensgegenständen des Finanzanlagevermögens	0,00	0,00	0,00	0,00	0,00

## Haushaltsplan der Gemeinde Meinhard

Ergänzung zur mittelfristigen Finanzplanung § 9 Abs. 1 VV zur GemHVO							
Meinhard							
Nr.	Konten	Bezeichnung	Ansatz 2014	Ansatz 2015	Ansatz 2016	Ansatz 2017	Ansatz 2018
<b>23</b>		<b>Summe der Einzahlungen aus Investitionstätigkeit (Nrn. 20 bis 22)</b>	<b>91.600,00</b>	<b>164.050,00</b>	<b>165.000,00</b>	<b>165.000,00</b>	<b>165.000,00</b>
24	841	Auszahlungen für den Erwerb von Grundstücken und Gebäuden	-22.000,00	-29.500,00	-18.000,00	-5.000,00	-5.000,00
25	842	Auszahlungen für Baumaßnahmen	-273.300,00	-517.300,00	-331.000,00	-142.000,00	-142.000,00
26	840, 843	Auszahlungen für Investitionen in das sonstige Sachanlagevermögen	-110.300,00	-128.100,00	-550.090,00	-210.290,00	-107.290,00
		und immaterielle Anlagevermögen	0,00	0,00	0,00	0,00	0,00
27	844	Auszahlungen für Investitionen in das Finanzanlagevermögen	-6.800,00	-10.050,00	-9.800,00	-9.800,00	-9.800,00
<b>28</b>		<b>Summe der Auszahlungen aus Investitionstätigkeit (Nrn.24 bis 27)</b>	<b>-412.400,00</b>	<b>-684.950,00</b>	<b>-908.890,00</b>	<b>-367.090,00</b>	<b>-264.090,00</b>
<b>29</b>		<b>Zahlungsmittelüberschuss oder Zahlungsmittelbedarf aus</b>	<b>-320.800,00</b>	<b>-520.900,00</b>	<b>-743.890,00</b>	<b>-202.090,00</b>	<b>-99.090,00</b>
		<b>Investitionstätigkeit (Saldo aus Nrn. 23 und 28)</b>	<b>0,00</b>	<b>0,00</b>	<b>0,00</b>	<b>0,00</b>	<b>0,00</b>
<b>30</b>		<b>Zahlungsmittelüberschuss oder Zahlungsmittelbedarf (Summe aus Nrn. 19 und</b>	<b>-362.334,00</b>	<b>-440.592,00</b>	<b>-409.889,00</b>	<b>315.367,00</b>	<b>515.719,00</b>
31	826	Einzahlungen aus der Aufnahme von Krediten und wirtschaftlich vergleichbaren Vorgängen für Investitionen	1.041.180,00	520.900,00	743.890,00	202.090,00	99.090,00
			0,00	0,00	0,00	0,00	0,00
32	846	Auszahlungen für die Tilgung von Krediten und wirtschaftlich vergleichbaren Vorgängen für Investitionen	-1.292.030,00	-522.550,00	-489.300,00	-496.000,00	-498.900,00
			0,00	0,00	0,00	0,00	0,00
<b>33</b>		<b>Zahlungsmittelüberschuss oder Zahlungsmittelbedarf aus</b>	<b>-250.850,00</b>	<b>-1.650,00</b>	<b>254.590,00</b>	<b>-293.910,00</b>	<b>-399.810,00</b>
		<b>Finanzierungstätigkeit (Saldo aus Nrn. 31 und 32)</b>	<b>0,00</b>	<b>0,00</b>	<b>0,00</b>	<b>0,00</b>	<b>0,00</b>
<b>34</b>		<b>Änderung des Zahlungsmittelbestandes zum Ende des Haushaltsjahres</b>	<b>-613.184,00</b>	<b>-442.242,00</b>	<b>-155.299,00</b>	<b>21.457,00</b>	<b>115.909,00</b>
		<b>(Summe aus Nrn. 30 und 33)</b>	<b>0,00</b>	<b>0,00</b>	<b>0,00</b>	<b>0,00</b>	<b>0,00</b>
35		Geplanter Anfangsbestand an Zahlungsmitteln zu Beginn des Haushaltsjahres	-179.000,00	1.083.995,00	0,00	0,00	0,00
36		Geplante Veränderung des Bestandes an Zahlungsmitteln (Nr. 34)	-613.184,00	-442.242,00	-155.299,00	21.457,00	115.909,00
<b>37</b>		<b>Geplanter Endbestand an Zahlungsmitteln am Ende des Haushaltsjahres</b>	<b>0,00</b>	<b>0,00</b>	<b>0,00</b>	<b>0,00</b>	<b>0,00</b>
		<b>(Summe aus den Summen Nrn. 35 und 36)</b>	<b>-792.184,00</b>	<b>641.753,00</b>	<b>-155.299,00</b>	<b>21.457,00</b>	<b>115.909,00</b>

# **Budgetübersicht**

## Budgets 2015

### Verfügun gsmittel

Gliederungsebene	Gliederungsname	Budgetierter Betrag	Bemerkungen
01101001	Gemeindevorstand	1.800,00 €	Verfügun gsmittel GemVor u. GemVer sind nicht gegenseitig deckungsfähig
01101002	Gemeindevertretung	600,00 €	

### Personalaufwendungen

Gliederungsebene	Gliederungsname	Budgetierter Betrag	Bemerkungen
01	Innere Verwaltung	1.069.842,00 €	} gegenseitig deckungsfähig
02	Sicherheit und Ordnung	147.320,00 €	
04	Kultur und Wissenschaft	0,00 €	
05	Soziale Leistungen	0,00 €	
06	Kinder-, Jugend und Familienhilfe	1.109.834,00 €	
08	Sportförderung	15.717,00 €	
09	Räumliche Planungs- und Entwicklungsmaßnahmen	0,00 €	
10	Bauen und Wohnen	125.587,00 €	
11	Ver- und Entsorgung	61.380,00 €	
12	Verkehrsflächen u. -anlagen, ÖPNV	32.118,00 €	
13	Naturschutz- und Landschaftspflege	4.696,00 €	
15	Wirtschaft und Tourismus	33.699,00 €	
<b>Summe:</b>		<b>2.600.193,00 €</b>	

### GuV Interkommunale Zusammenarbeit EDV

Gliederungsebene	Gliederungsname	Budgetierter Betrag	Bemerkungen
01106001	Interkommunale Zusammenarbeit EDV	43.146,00 €	
<b>Summe:</b>		<b>43.146,00 €</b>	

**Abschreibungen**

Gliederungsebene	Gliederungsname	Budgetierter Betrag	Bemerkungen
01	Innere Verwaltung	99.442,00 €	} gegenseitig deckungsfähig
02	Sicherheit und Ordnung	53.110,00 €	
04	Kultur und Wissenschaft	230,00 €	
05	Soziale Leistungen	0,00 €	
06	Kinder-, Jugend und Familienhilfe	49.550,00 €	
08	Sportförderung	46.125,00 €	
09	Räumliche Planungs- und Entwicklungsmaßnahmen	0,00 €	
10	Bauen und Wohnen	40,00 €	
11	Ver- und Entsorgung	558.663,00 €	
12	Verkehrsflächen u. -anlagen, ÖPNV	165.211,00 €	
13	Naturschutz- und Landschaftspflege	5.304,00 €	
15	Wirtschaft und Tourismus	130.573,00 €	
<b>Summe:</b>		<b>1.108.248,00 €</b>	

**GuV Budget PB 01 Innere Verwaltung**

Gliederungsebene	Gliederungsname	Budgetierter Betrag	Bemerkungen
011010	Gemeindeorgane	29.400,00 €	} gegenseitig deckungsfähig
011020	Hauptverwaltung	80.348,00 €	
011030	Finanzverwaltung	25.060,00 €	
011040	Allgemeine Verwaltung	57.741,00 €	
011050	Zentrale Dienste und Verwaltungseinrichtung	66.814,00 €	
<b>Summe:</b>		<b>259.363,00 €</b>	

**GuV Budget PB 02 Sicherheit und Ordnung**

Gliederungsebene	Gliederungsname	Budgetierter Betrag	Bemerkungen
021010	Statistik und Wahlen	318,00 €	} gegenseitig deckungsfähig
022010	Ordnungsverwaltung	28.127,00 €	
022020	Standesamt	7.989,00 €	
023010	Feuerwehr- und Katastrophenschutz	96.876,00 €	
<b>Summe:</b>		<b>133.310,00 €</b>	

**GuV Budget PB 04 Kultur und Wissenschaft**

Gliederungsebene	Gliederungsname	Budgetierter Betrag	Bemerkungen
041010	Museen	1.298,00 €	} gegenseitig deckungsfähig
042010	Heimat- und sonstige Kulturpflege	6.756,00 €	
043010	Büchereien	2.150,00 €	
044010	Musikpflege	1.500,00 €	
<b>Summe:</b>		<b>11.704,00 €</b>	

**GuV Budget PB 05 Soziale Leistungen**

Gliederungsebene	Gliederungsname	Budgetierter Betrag	Bemerkungen
051010	Förderung von Trägern der Wohlfahrtspflege	900,00 €	} gegenseitig deckungsfähig
052010	Sonstige soziale Hilfen und Leistungen	1.700,00 €	
<b>Summe:</b>		<b>2.600,00 €</b>	

**GuV Budget PB 06 Kinder-, Jugend u Familienhilfe**

Gliederungsebene	Gliederungsname	Budgetierter Betrag	Bemerkungen
062010	Jugendzentren	25.332,00 €	} gegenseitig deckungsfähig
063010	Kinderspielplätze	1.000,00 €	
<b>Summe:</b>		<b>26.332,00 €</b>	

**GuV Säuglings-, Kleinkinder- und Seniorenunterstützung**

Gliederungsebene	Gliederungsname	Budgetierter Betrag	Bemerkungen
06201098	Jugendförderung Allgemein	1.100,00 €	} gegenseitig deckungsfähig
05201001	Seniorenunterstützung	500,00 €	
<b>Summe:</b>		<b>1.600,00 €</b>	

**GuV Kindergärten**

Gliederungsebene	Gliederungsname	Budgetierter Betrag	Bemerkungen
061010	Kindergärten	79.006,00 €	} gegenseitig deckungsfähig
<b>Summe:</b>		<b>79.006,00 €</b>	

**GuV Budget PB 07 Gesundheitsdienste**

Gliederungsebene	Gliederungsname	Budgetierter Betrag	Bemerkungen
0710	Maßnahmen der Gesundheitspflege	62,00 €	} gegenseitig deckungsfähig
<b>Summe:</b>		<b>62,00 €</b>	

**GuV Budget PB 08 Sportförderung**

Gliederungsebene	Gliederungsname	Budgetierter Betrag	Bemerkungen
081010	Sportförderung	900,00 €	} gegenseitig deckungsfähig
082010	Sportanlagen	24.093,00 €	
<b>Summe:</b>		<b>24.993,00 €</b>	

**GuV Budget PB 09 Räuml Plan u Entwickl,Geoinform**

Gliederungsebene	Gliederungsname	Budgetierter Betrag	Bemerkungen
091010	Räumliche Planungs- und Entwicklungsmaßnahmen	6.000,00 €	} gegenseitig deckungsfähig
091020	Dorferneuerung	0,00 €	
<b>Summe:</b>		<b>6.000,00 €</b>	



**GuV Budget PB 10 Bauen und Wohnen**

Gliederungsebene	Gliederungsname	Budgetierter Betrag	Bemerkungen
101010	Liegenschaftsverwaltung	250,00 €	} gegenseitig deckungsfähig
101020	Bauverwaltung	1.150,00 €	
<b>Summe:</b>		<b>1.400,00 €</b>	

**GuV Budget PB 11 Ver- und Entsorgung**

Gliederungsebene	Gliederungsname	Budgetierter Betrag	Bemerkungen
111010	Elektrizitätsversorgung	0,00 €	} gegenseitig deckungsfähig
112010	Gasversorgung	0,00 €	
114010	Abfallwirtschaft	700,00 €	
<b>Summe:</b>		<b>700,00 €</b>	

**GuV Wasserversorgung und Abwasserbeseitigung**

Gliederungsebene	Gliederungsname	Budgetierter Betrag	Bemerkungen
11501001	Abwasserbeseitigung	454.138,00 €	Abwasserbeseitigung u Wasserversorgung
11301001	Wasserversorgung	122.224,00 €	sind nicht gegenseitig deckungsfähig
11301002	Wasserversorgung Testphase Jestädt-Eschwege	11.300,00 €	

**GuV Budget PB 12 Verkehrsflächen u -anlagen, ÖPNV**

Gliederungsebene	Gliederungsname	Budgetierter Betrag	Bemerkungen
121010	Gemeindestraßen	42.500,00 €	} gegenseitig deckungsfähig
121020	Straßenbeleuchtung	46.999,00 €	
121030	Straßenreinigung	0,00 €	
122010	ÖPNV	27.970,00 €	
<b>Summe:</b>		<b>117.469,00 €</b>	

**GuV Budget PB 13 Natur- u Landschaftspflege**

Gliederungsebene	Gliederungsname	Budgetierter Betrag	Bemerkungen
131010	Öffentliche Gewässer/wasserbauliche Anlagen	6.785,00 €	} gegenseitig deckungsfähig
133010	Naturschutz- und Landschaftspflege	7.220,00 €	
134010	Waldwirtschaft	38.985,00 €	
134020	Feld- und Wirtschaftswege	8.014,00 €	
<b>Summe:</b>		<b>61.004,00 €</b>	

**GuV Friedhöfe**

Gliederungsebene	Gliederungsname	Budgetierter Betrag	Bemerkungen
132010	Friedhofs- und Bestattungswesen	9.604,00 €	gegenseitig deckungsfähig
<b>Summe:</b>		<b>9.604,00 €</b>	

**GuV Budget PB 15 Wirtschaft u Tourismus**

Gliederungsebene	Gliederungsname	Budgetierter Betrag	Bemerkungen
151010	Wirtschaftsförderung	460,00 €	} gegenseitig deckungsfähig
152010	Tourismus	66.312,00 €	
153030	Freizeit- und Erholungseinrichtung Werratalsee	13.522,00 €	
<b>Summe:</b>		<b>80.294,00 €</b>	

**GuV BGH/DGH**

Gliederungsebene	Gliederungsname	Budgetierter Betrag	Bemerkungen
153010	Dorfgemeinschaftshäuser/Bürgerhäuser	129.604,00 €	gegenseitig deckungsfähig
<b>Summe:</b>		<b>129.604,00 €</b>	

**GuV Allgemeines Grundvermögen**

Gliederungsebene	Gliederungsname	Budgetierter Betrag	Bemerkungen
153020	Allgemeines Grundvermögen	35.888,00 €	gegenseitig deckungsfähig
<b>Summe:</b>		<b>35.888,00 €</b>	

**GuV Budget PB 16 Allgemeine Finanzwirtschaft**

Gliederungsebene	Gliederungsname	Budgetierter Betrag	Bemerkungen
161010	Steuern, allg. Zuweisungen, allg. Umlagen	2.633.050,00 €	} gegenseitig deckungsfähig
162010	sonstige allg. Finanzwirtschaft	668.300,00 €	
163010	Abwicklung der Vorjahre	0,00 €	
<b>Summe:</b>		<b>3.301.350,00 €</b>	

**Aufwendungen Gesamt: 8.623.932,00 €**

**Investitionsbudget Abwasserbeseitigung**

Gliederungsebene	Gliederungsname	Budgetierter Betrag	Bemerkungen
11501001	Abwasserbeseitigung	424.800,00 €	gegenseitig deckungsfähig
<b>Summe:</b>		<b>424.800,00 €</b>	

**Investitionsbudget Allgemeines Grundvermögen**

Gliederungsebene	Gliederungsname	Budgetierter Betrag	Bemerkungen
153020	Allgemeines Grundvermögen	5.000,00 €	gegenseitig deckungsfähig
<b>Summe:</b>		<b>5.000,00 €</b>	

**Investitionsbudget Allgemeine Verwaltung**

Gliederungsebene	Gliederungsname	Budgetierter Betrag	Bemerkungen
01104001	Allgemeine Verwaltung	9.740,00 €	gegenseitig deckungsfähig
<b>Summe:</b>		<b>9.740,00 €</b>	

**Investitionsbudget Ansparraten**

Gliederungsebene	Gliederungsname	Budgetierter Betrag	Bemerkungen
162010	sonstige allg. Finanzwirtschaft	138.000,00 €	gegenseitig deckungsfähig
<b>Summe:</b>		<b>138.000,00 €</b>	

**Investitionsbudget Bauen und Wohnen**

Gliederungsebene	Gliederungsname	Budgetierter Betrag	Bemerkungen
10	Bauen und Wohnen	200,00 €	gegenseitig deckungsfähig
<b>Summe:</b>		<b>200,00 €</b>	

**Investitionsbudget Bauhof**

Gliederungsebene	Gliederungsname	Budgetierter Betrag	Bemerkungen
01105002	Bauhof	500,00 €	
01105006	Fuhrpark Bauhof	0,00 €	gegenseitig deckungsfähig
01105007	Geräte Bauhof	8.500,00 €	
<b>Summe:</b>		<b>9.000,00 €</b>	

**Investitionsbudget Darlehen**

Gliederungsebene	Gliederungsname	Budgetierter Betrag	Bemerkungen
162010	sonstige allg. Finanzwirtschaft	522.550,00 €	gegenseitig deckungsfähig
<b>Summe:</b>		<b>522.550,00 €</b>	

**Investitionsbudget DE**

Gliederungsebene	Gliederungsname	Budgetierter Betrag	Bemerkungen
091020	Dorfentwicklung	50.300,00 €	gegenseitig deckungsfähig
<b>Summe:</b>		<b>50.300,00 €</b>	

**Investitionsbudget DGH/BGH**

Gliederungsebene	Gliederungsname	Budgetierter Betrag	Bemerkungen
153010	Dorfgemeinschaftshäuser/Bürgerhäuser	1.400,00 €	gegenseitig deckungsfähig
<b>Summe:</b>		<b>1.400,00 €</b>	

**Investitionsbudget Feuerwehr**

Gliederungsebene	Gliederungsname	Budgetierter Betrag	Bemerkungen
023010	Feuerwehr- und Katastrophenschutz	29.300,00 €	gegenseitig deckungsfähig
<b>Summe:</b>		<b>29.300,00 €</b>	

**Investitionsbudget Finanzverwaltung**

Gliederungsebene	Gliederungsname	Budgetierter Betrag	Bemerkungen
011030	Finanzverwaltung	1.650,00 €	gegenseitig deckungsfähig
<b>Summe:</b>		<b>1.650,00 €</b>	

**Investitionsbudget Friedhöfe**

Gliederungsebene	Gliederungsname	Budgetierter Betrag	Bemerkungen
132010	Friedhofs- und Bestattungswesen	12.500,00 €	gegenseitig deckungsfähig
<b>Summe:</b>		<b>12.500,00 €</b>	

**Investitionsbudget Fuhrpark**

Gliederungsebene	Gliederungsname	Budgetierter Betrag	Bemerkungen
01105003	Fuhrpark	0,00 €	gegenseitig deckungsfähig
<b>Summe:</b>		<b>0,00 €</b>	

**Investitionsbudget Gasversorgung**

Gliederungsebene	Gliederungsname	Budgetierter Betrag	Bemerkungen
11201001	Gasversorgung	250,00 €	gegenseitig deckungsfähig
<b>Summe:</b>		<b>250,00 €</b>	

**Investitionsbudget Hauptverwaltung**

Gliederungsebene	Gliederungsname	Budgetierter Betrag	Bemerkungen
01102001	Hauptverwaltung	550,00 €	gegenseitig deckungsfähig
<b>Summe:</b>		<b>550,00 €</b>	

**Investitionsbudget IKZ EDV**

Gliederungsebene	Gliederungsname	Budgetierter Betrag	Bemerkungen
01106001	Interkommunale Zusammenarbeit EDV	50.400,00 €	gegenseitig deckungsfähig
<b>Summe:</b>		<b>50.400,00 €</b>	

**Investitionsbudget Jugendzentren**

Gliederungsebene	Gliederungsname	Budgetierter Betrag	Bemerkungen
062010	Jugendzentren	200,00 €	gegenseitig deckungsfähig
<b>Summe:</b>		<b>200,00 €</b>	

**Investitionsbudget Kindergärten**

Gliederungsebene	Gliederungsname	Budgetierter Betrag	Bemerkungen
061010	Kindergärten	2.300,00 €	gegenseitig deckungsfähig
<b>Summe:</b>		<b>2.300,00 €</b>	

**Investitionsbudget Kinderspielplätze**

Gliederungsebene	Gliederungsname	Budgetierter Betrag	Bemerkungen
063010	Kinderspielplätze	1.500,00 €	gegenseitig deckungsfähig
<b>Summe:</b>		<b>1.500,00 €</b>	

**Investitionsbudget Kultur und Wissenschaft**

Gliederungsebene	Gliederungsname	Budgetierter Betrag	Bemerkungen
04	Kultur und Wissenschaft	1.150,00 €	gegenseitig deckungsfähig
<b>Summe:</b>		<b>1.150,00 €</b>	

**Investitionsbudget Maßnahmen der Gesundheitspflege**

Gliederungsebene	Gliederungsname	Budgetierter Betrag	Bemerkungen
071010	Maßnahmen der Gesundheitspflege	0,00 €	gegenseitig deckungsfähig
<b>Summe:</b>		<b>0,00 €</b>	

**Investitionsbudget Ordnungsangelegenheiten**

Gliederungsebene	Gliederungsname	Budgetierter Betrag	Bemerkungen
0220	Ordnungsangelegenheiten	900,00 €	gegenseitig deckungsfähig
<b>Summe:</b>		<b>900,00 €</b>	

**Investitionsbudget Räumliche Planungs- und Entwicklungsmaßnahmen**

Gliederungsebene	Gliederungsname	Budgetierter Betrag	Bemerkungen
091010	Räumliche Planungs- und Entwicklungsmaßnahmen	5.000,00 €	gegenseitig deckungsfähig
<b>Summe:</b>		<b>5.000,00 €</b>	

**Investitionsbudget Sportstätten**

Gliederungsebene	Gliederungsname	Budgetierter Betrag	Bemerkungen
082010	Sportanlagen	200,00 €	gegenseitig deckungsfähig
<b>Summe:</b>		<b>200,00 €</b>	

**Investitionsbudget Straßen**

Gliederungsebene	Gliederungsname	Budgetierter Betrag	Bemerkungen
12101001	Gemeindestraßen	16.000,00 €	gegenseitig deckungsfähig
<b>Summe:</b>		<b>16.000,00 €</b>	

**Investitionsbudget Straßenbeleuchtung**

Gliederungsebene	Gliederungsname	Budgetierter Betrag	Bemerkungen
121020	Straßenbeleuchtung	17.500,00 €	gegenseitig deckungsfähig
<b>Summe:</b>		<b>17.500,00 €</b>	

**Investitionsbudget Tourismus**

Gliederungsebene	Gliederungsname	Budgetierter Betrag	Bemerkungen
152010	Tourismus	5.310,00 €	gegenseitig deckungsfähig
<b>Summe:</b>		<b>5.310,00 €</b>	

**Investitionsbudget Versorgungsrücklage Beamte**

Gliederungsebene	Gliederungsname	Budgetierter Betrag	Bemerkungen
01102001	Hauptverwaltung	3.030,00 €	
01103001	Kämmerei	1.660,00 €	gegenseitig deckungsfähig
02202001	Standesamt	430,00 €	
01101001	Gemeindevorstand	4.680,00 €	
<b>Summe:</b>		<b>9.800,00 €</b>	

**Investitionsbudget Verwaltungsgebäude**

Gliederungsebene	Gliederungsname	Budgetierter Betrag	Bemerkungen
01102002	Verwaltungsgebäude	0,00 €	gegenseitig deckungsfähig
<b>Summe:</b>		<b>0,00 €</b>	

**Investitionsbudget Wasserversorgung**

Gliederungsebene	Gliederungsname	Budgetierter Betrag	Bemerkungen
11301001	Wasserversorgung	29.500,00 €	gegenseitig deckungsfähig
<b>Summe:</b>		<b>29.500,00 €</b>	

**Investitionsbudget Werratalsee**

Gliederungsebene	Gliederungsname	Budgetierter Betrag	Bemerkungen
153030	Werratalsee	500,00 €	gegenseitig deckungsfähig
<b>Summe:</b>		<b>500,00 €</b>	

<b>Investitionen Gesamt:</b>	<b>1.345.500,00 €</b>
------------------------------	-----------------------

# Stellenplan

## **Anmerkung zum Stellenplan:**

Aufgrund des Ausscheidens des bisherigen Sachbearbeiters im September 2014 wurde das Sachgebiet Personalverwaltung neu organisiert und muss in großen Teilen neu aufgebaut werden.

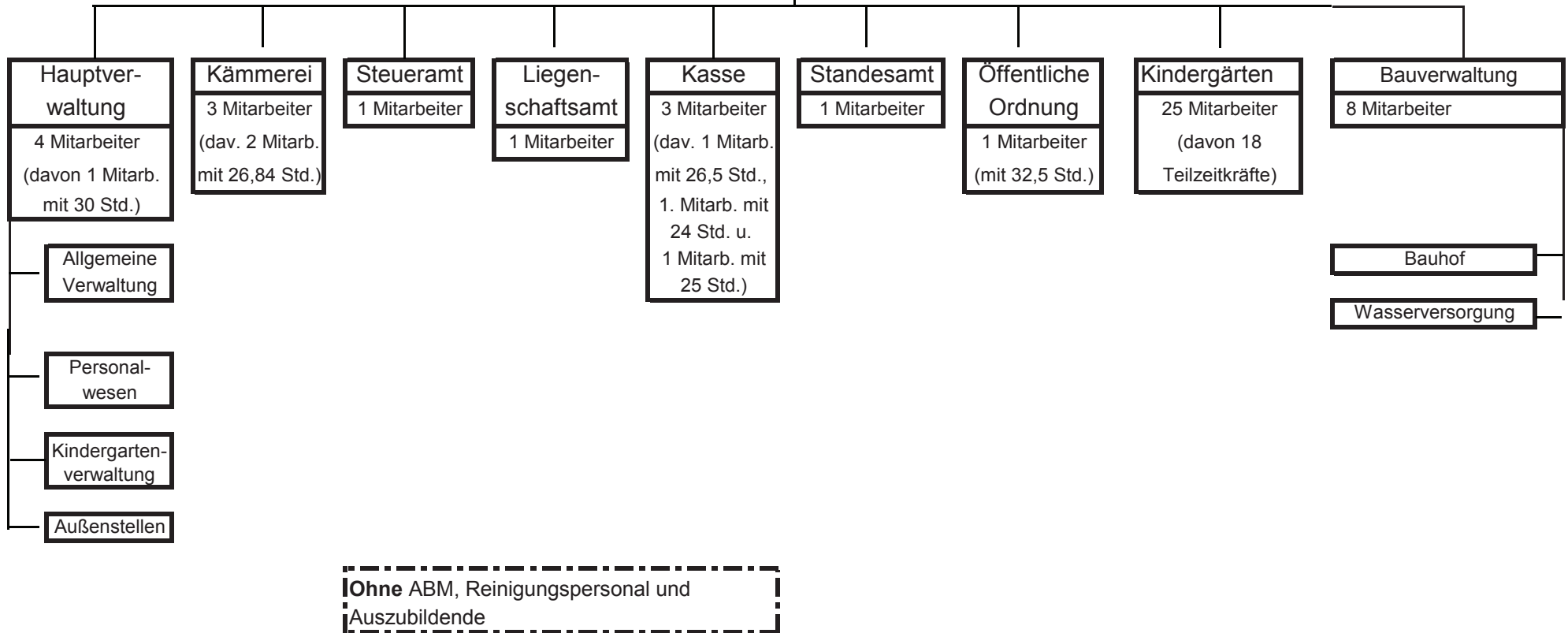
Die Besetzung der bisher im Stellenplan ausgewiesenen Stellen ist insbesondere bei den Teilzeitbeschäftigten in den zur Verfügung stehenden Unterlagen und den Personalakten nicht nachvollziehbar dokumentiert.

Von daher wird es erforderlich sein, den Stellenplan zu überarbeiten.

Dies war jedoch bis zur Aufstellung des Entwurfs des Haushaltsplanes 2015 in dem notwendigen Umfang noch nicht zu leisten.

# Organigramm der Gemeinde Meinhard

Bürgermeister





## Stellenplan Teil A: Beamte

Teilhaushalt	Bezeichnung	Besoldungsgruppen nach dem Hessischen Besoldungsgesetz														Beamte zusammen 2015	Zahl der Stellen nach dem Stellenplan 2014	Zahl der am 30.06.2014 tatsächlich besetzten Stellen	Vermerke, Erläuterungen
		höherer Dienst		gehobener Dienst					mittlerer Dienst					einfacher Dienst					
		B	A	A					A					A 5-1					
	16	15	14	13	13	12	11	10	9	9	8	7	6	5					
01101001	Gemeindevorstand	1															1	1	1
01102001	Hauptverwaltung					1											1	2	2
01103001	Kämmerei						1										1	1	1
02202001	Standesamt									1							1	1	1
Stellenplan 2015		1				1	1			1							4		
Stellenplan 2014		1				1	1			2								5	
Zahl der am 30.06.2014 besetzten Stellen		1				1	1			2									5

### Erläuterungen zu Teil A: Beamte

**Teilhaushalt 01102001**      Stelle A 9 mit Zulage A 10 in 2015 nicht mehr besetzt

**Teilhaushalt 01103001**      Stelle besetzt mit A 10

**Teilhaushalt 02202001**      Stelle A 9 mit Zulage nach A 10

**Stellenplan Teil B: Arbeitnehmer (ohne Sozial- und Erziehungsdienst)**

Teilhaushalt	Bezeichnung	Entgeltgruppen nach dem Tarifvertrag für den öffentlichen Dienst															Arbeitnehmer zusammen 2015	Zahl der Stellen n. d. Stellenplan 2014	Zahl der am 30.06.2014 tatsächlich bes. Stellen
		15	14	13	12	11	10	9	8	7	6	5	4	3	2	1			
01102001	Hauptverwaltung								2		1						3	2	2
01103001	Kämmerei								1 1/2								1 1/2	1 1/2	1 1/2
01103002	Gemeindekasse							1	1 1/2								2 1/2	2 1/2	2 1/2
01103003	Steuerverwaltung							1									1	1	1
01105002	Bauhof									1	3	2					6	6	6
02201002	Einwohnermeldeamt/ Bürgerbüro								1								1	1	1
06101010	Kindergarten Grebendorf														1		1	1	1
06101030	Kindergarten Schwebda														1		1	1/2	1/2
06101040	Kindergarten Frieda														1		1	1/2	1/2
08201030	Sportanlage Schwebda													1/2			1/2	1/2	1/2
08201040	Sportanlage Frieda													1/2			1/2	1/2	1/2
10101001	Liegenschaftsverwaltung								1								1	1	1
10102001	Bauverwaltung						1										1	2	2
11301001	Wasserversorgung										1						1	1	1
Stellenplan	2015	0	0	0	0	0	1	2	7	1	5	2	0	1	2	0	22	21	12 1/2
Stellenplan	2014	0	0	0	0	0	1	2	7	1	5	2	0	1	2	0	21		
Zahl der am 30.06.2014 besetzten Stellen		0	0	0	0	0	1	2	7	1	5	2	0	1	2	0	21		

### Stellenplan Teil B: Arbeitnehmer im Sozial- und Erziehungsdienst

Teilhaushalt	Bezeichnung	Entgeltgruppen nach dem Tarifvertrag für den öffentlichen Dienst																Arbeitnehmer zusammen 2015	Zahl der Stellen n. d. Stellenplan 2014	Zahl der am 30.06.2014 tatsächlich bes. Stellen
		S 18	S 17	S 16	S 15	S 14	S 13	S 12	S 11	S 10	S 9	S 8	S 7	S 6	S 5	S 4	S 3			
06101010	Kindergarten Grebendorf						1			1				6				8	8	8
06101030	Kindergarten Schwebda									1			1	3				5	5	5
06101040	Kindergarten Frieda									1			1	4		1		7	4	4
Stellenplan 2015		0	0	0	0	0	1	0	0	3	0	0	2	13	0	1	0	20	17	17
Stellenplan 2014		0	0	0	0	0	1	0	0	3	0	0	2	9	0	2	0	17		
Zahl der am 30.06.2014 besetzten Stellen		0	0	0	0	0	1	0	0	3	0	0	2	9	0	2	0	17		

**Erläuterungen zu Teil B: Arbeitnehmer (inkl. Sozial- und Erziehungsdienst)**

<b>Teilhaushalt 01102001</b>	Stellen der Entgeltgruppe 8 besetzt mit 39 und 30 Stunden wöchentlich
<b>Teilhaushalt 01103001</b>	Stellen der Entgeltgruppe 8 besetzt mit 2 x 26,84 Stunden wöchentlich
<b>Teilhaushalt 01103002</b>	Stelle der Entgeltgruppe 9 besetzt mit 25 Stunden wöchentlich Stellen der Entgeltgruppe 8 besetzt mit 26,5 Stunden wöchentlich und 24 Stunden wöchentlich nach Entgeltgruppe 6
<b>Teilhaushalt 01105002</b>	Stellen der Entgeltgruppe 6 besetzt mit 2 x 39 Stunden und 2 x 19,5 Stunden wöchentlich
<b>Teilhaushalt 02201002</b>	Stelle der Entgeltgruppe 8 besetzt mit 32,5 Stunden wöchentlich
<b>Teilhaushalt 06101010</b>	Stelle der Entgeltgruppe S10 besetzt mit 30 Std. wöchentlich nach Entgeltgruppe S6 Stellen der Entgeltgruppe S6 besetzt mit 4 x 39 Stunden, 2 x 30 Stunden, 1 x 27,5 Stunden, 1 x 22,5 Stunden, 1 x 20,5 Stunden wöchentlich und 20 Stunden wöchentlich nach Entgeltgruppe S4 Stelle der Entgeltgruppe 2 besetzt mit 25,0 Stunden wöchentlich
<b>Teilhaushalt 06101030</b>	Stelle der Entgeltgruppe S7 besetzt mit 21,75 Stunden wöchentlich Stellen der Entgeltgruppe S6 besetzt mit 1 x 32 Stunden, 1 x 33,0 Stunden und 1 x 28 Stunden wöchentlich Stelle der Entgeltgruppe 2 besetzt mit 26,15 Stunden wöchentlich
<b>Teilhaushalt 06101040</b>	Stelle der Entgeltgruppe S7 besetzt mit 31,5 Stunden wöchentlich nach Entgeltgruppe S6 Stellen der Entgeltgruppe S6 besetzt mit 1 x 39 Stunden, 1 x 33 Stunden, 2 x 30 Stunden und 1 x 21,75 Stunden wöchentlich Stelle der Entgeltgruppe S4 besetzt mit 25 Stunden wöchentlich Stelle der Entgeltgruppe 2 besetzt mit 21 Stunden wöchentlich

<b>Teilhaushalt 08201030</b>	Stelle der Entgeltgruppe 3 besetzt mit 12 Stunden wöchentlich
<b>Teilhaushalt 08201040</b>	Stelle der Entgeltgruppe 3 besetzt mit 17 Stunden wöchentlich
<b>Teilhaushalt 11301001</b>	Stelle der Entgeltgruppe 6 besetzt mit 2 x 19,5 Stunden wöchentlich

### Stellenplan Teil C: Zusammenstellung

Teilhaushalt	Bezeichnung	Zahl der Stellen			Zahl der Stellen			Zahl der tatsächlich besetzten		
		2015			2014			Stellen am 30.06.2014		
		Beamtenstellen	Arbeitnehmerstellen	Zusammen	Beamtenstellen	Arbeitnehmerstellen	Zusammen	Beamtenstellen	Arbeitnehmerstellen	Zusammen
01101001	Gemeindevorstand	1		1	1		1	1		1
01102001	Hauptverwaltung	1	3	4	2	2	4	2	2	4
01103001	Kämmerei	1	1 1/2	2 1/2	1	1 1/2	2 1/2	1	1 1/2	2 1/2
01103002	Gemeindekasse		2 1/2	2 1/2		2 1/2	2 1/2		2 1/2	2 1/2
01103003	Steuerverwaltung		1	1		1	1		1	1
01105002	Bauhof		6	6		6	6		6	6
02202001	Standesamt	1		1	1		1	1		1
02201002	Einwohnermeldeamt/ Bürgerbüro		1	1		1	1		1	1
06101010	Kindergarten Grebendorf		9	9		9	9		9	9
06101030	Kindergarten Schwebda		6	6		5 1/2	5 1/2		5 1/2	5 1/2
06101040	Kindergarten Frieda		8	8		4 1/2	4 1/2		4 1/2	4 1/2
08201030	Sportanlage Schwebda		1/2	1/2		1/2	1/2		1/2	1/2
08201040	Sportanlage Frieda		1/2	1/2		1/2	1/2		1/2	1/2
10101001	Liegenschaftsverwaltung		1	1		1	1		1	1
10102001	Bauverwaltung		1	1		2	2		2	2
11301001	Wasserversorgung		1	1		1	1		1	1
		4	42	46	5	38	43	5	38	43
Nachrichtlich:	<u>In Ausbildung befindliche Personen</u> (Auszubildende in der Verwaltung)		1	1		4	4		1	1
	geringfügig Beschäftigte		10	10		10	10		8	8

## Anlagen

	<u>Seiten</u>
1. Übersicht der Verpflichtungsermächtigungen	1
2. Übersicht über den voraussichtlichen Stand der Verbindlichkeiten	1
3. Übersicht über den voraussichtlichen Stand der Rücklagen und Rückstellungen	1
4. Übersicht über die den Fraktionen zur Verfügung gestellten Mittel	1
5. Übersicht Produktbereichsplan Muster 12 der GemHVO-Doppik	1 - 2

**Anlage 1****Übersicht  
über die aus Verpflichtungsermächtigungen voraussichtlich  
fällig werdenden Auszahlungen**

Verpflichtungsermächtigung im Haushaltsplan des Jahres	Voraussichtlich fällige Auszahlungen 1000 EUR				
	<b>2016</b>	<b>2017</b>	<b>2018</b>	<b>2019</b>	<b>2020</b>
1	2	3	4	5	6
<b>2015</b>					
<b>Summe</b>					
<u>Nachrichtlich</u>  In der Ergebnis- und Finanzplanung vorgesehene Kreditaufnahme					



**Übersicht  
über den voraussichtlichen Stand der Verbindlichkeiten  
-1000 EUR-**

Art	Stand zu Beginn des Vorjahres 2014	Voraussichtlicher Stand zu Beginn des Haushalts- jahres 2015	Voraussichtlicher Stand zum Ende des Haushalts- jahres 2015
1	2	3	4
<b>1. Verbindlichkeiten aus Anleihen</b>			
<b>2. Verbindlichkeiten aus Krediten zur Finanzierung von Investitionen und Investitionsförderungsmaßnahmen</b>			
2.1 Bund, LAF, ERP-Sondervermögen	826	747	669
2.2 Land			
2.3 Gemeinden und Gemeindeverbänden			
2.4 Zweckverbänden und dgl.			
2.5 Sonstiger öffentlicher Bereich	17.006	16.448	12.963
2.6 Kreditmarkt			
2.7 Verbundene Unternehmen, Beteiligungen, Sondervermögen			
<b>Summe</b>	<b>17.832</b>	<b>17.195</b>	<b>13.632</b>
<b>3. Verbindlichkeiten aus Kassenkrediten</b>	<b>5.600</b>	<b>6.500</b>	<b>7.860</b>
<b>4. Verbindlichkeiten aus Vorgängen, die Kreditaufnahmen wirtschaftlich gleichkommen</b>			
4.1 Leasing	2	0,4	0
4.2 Sonstige			
<b>Summe</b>	<b>2</b>	<b>0,4</b>	<b>0</b>
<b><u>Nachrichtlich</u></b>			
<b>5. Verbindlichkeiten der Sondervermögen mit Sonderrechnung</b>			
5.1 Aus Krediten			
5.2 Aus Vorgängen, die Kreditaufnahmen wirtschaftlich gleichkommen			
<b>6. Vorübergehende Inanspruchnahme von flüssigen Mitteln aus Sonderrücklagen für andere Zwecke</b>			
<b>7. Anteilige Schulden im Rahmen von Mitgliedschaften in Zweckverbänden</b>			
<b>8. Anteilige Schulden im Rahmen der Beteiligung an wirtschaftlichen Unternehmen</b>			
<b>9. Langfristige Mietverträge und Verpflichtungen aus ÖPP-Verträgen</b>			

**Übersicht  
über den voraussichtlichen Stand der Rücklagen und Rückstellungen  
-1000 EUR-**

Art	Stand zu Beginn des Vorjahres 2014	Voraussicht- licher Stand zu Beginn des Haushalts- jahres 2015	Voraussicht- licher Stand zum Ende des Haushalts- jahres 2015
1	2	3	4
<b>1. Rücklagen und Sonderrücklagen</b>			
1.1 Rücklage aus Überschüssen des ordentlichen Ergebnisses			
1.2 Rücklage aus Überschüssen des außerordentlichen Ergebnisses			
1.3 Zweckgebundene Rücklagen			
1.4 Sonderrücklagen			
1.4.1 Stiftungskapital			
1.4.2 Sonstige Sonderrücklagen			
1.4.3 Versorgungsrücklage	62	76	86
<b>Summe der Rücklagen</b>	<b>62</b>	<b>76</b>	<b>86</b>
<b>2. Rückstellungen</b>			
2.1 Rückstellungen für Pensionsverpflichtungen auf Grund von beamtenrechtlichen oder vertraglichen Ansprüchen (davon durch Mittel der Versorgungsrücklage nach HVersRücklG gedeckt)	2.698	3.079	3.087
2.2 Rückstellungen aus Beihilfeverpflichtungen gegenüber Versorgungsempfängern, Beamten und Arbeitnehmern	714	715	723
2.3 Rückstellungen aus Bezüge- und Entgeltzahlungen für Zeiten der Freistellung von der Arbeit im Rahmen von Altersteilzeitarbeit und ähnlichen Maßnahmen	15		
2.4 Rückstellungen für im Haushaltsjahr unterlassene Aufwendungen für Instandhaltung, die im folgenden Haushaltsjahr nachgeholt werden sollen			
2.5 Rückstellungen für die Rekultivierung und Nachsorge von Abfalldeponien			
2.6 Rückstellungen für die Sanierung von Altlasten			
2.7 Rückstellungen für unbestimmte Aufwendungen für Umlagen nach dem Finanzausgleichsgesetz und für ungewisse Verbindlichkeiten im Rahmen von Steuerschuldverhältnissen.			
2.8 Rückstellungen für drohende Verpflichtungen aus Bürgschaften, Gewährleistungen und anhängigen Gerichtsverfahren			
2.9 Rückstellung für drohende Verluste aus schwebenden Geschäften			
2.10 Sonstige Rückstellungen			
<b>Summe der Rückstellungen</b>	<b>3.427</b>	<b>3.794</b>	<b>3.810</b>

**Übersicht  
über die den Fraktionen nach § 36a Abs. 4 der Hessischen Gemeindeordnung  
zur Verfügung gestellten Mittel**

Art	Haushaltsansatz		Ergebnis des Jahres- abschlusses	Erläute- rungen
	2015 EUR	2014 EUR	2013 EUR	
1	2	3	4	5
<b>1. Gesamtbetrag der Mittel nach § 36a Abs. 4 HGO</b>				
1.1 Sockelbetrag für jede Fraktion (jährl. ____EUR)				
1.2 Restbetrag nach Fraktionsstärke Betrag für jedes Fraktionsmitglied (jährl. ____EUR)				
<b>2. Aufteilung des Betrages unter 1 auf die einzelnen Fraktionen:</b>				
2.1 Fraktion .....				
2.1.1 Personalaufwendungen				
2.1.2 Sachaufwendungen ohne Öffentlichkeitsarbeit				
2.1.3 Sachaufwendungen für Öffentlichkeitsarbeit				
Summe:				
2.2 Fraktion .....				
	Jahresbeträge			
	2015 EUR	2014 EUR	2013 EUR	
<b>3. Zusätzlich an die einzelnen Fraktionen gewährte geldwerte Leistungen</b>				
3.1 Fraktion .....				
3.1.1 Überlassung von Personal der Gemeinde für die Fraktionsarbeit (Geschäftsstellenbetrieb und Fraktionsassistenten)				
3.1.2 Bereitstellung von Fahrzeugen				
3.1.3 Bereitstellung von Räumen (einschl. Heizung, Rei- nigung, Beleuchtung)				
3.1.4 Bereitstellung von Büroausstattung				
3.1.5 Übernahme der Kosten für Fachliteratur, Fachzeit- schriften, elektronische Kommunikation usw.				
Summe:				
3.2 Fraktion .....				
<b>Gesamtsumme:</b>				

## Produktbereichsplan (Muster 12 GemHVO -Doppik-)

Filter

Datumsfilter 01.01.15..31.12.15

Budgetfilter STANDARD

Währung EUR

Rubrikennr.	Beschreibung	Ansatz Haushaltsjahr	Ansatz Vorjahr	Ergebnis Jahresabschl. Vorvorjahr
<b>PB01</b>	<b>Innere Verwaltung</b>	<b>1.339.206,00</b>	<b>1.401.871,00</b>	<b>1.072.254,22</b>
PG111	Verwaltungssteuerung und -service	1.339.206,00	1.401.871,00	1.072.254,22
<b>PB02</b>	<b>Sicherheit und Ordnung</b>	<b>266.965,00</b>	<b>234.940,00</b>	<b>141.416,20</b>
PG121	Statistik und Wahlen	318,00	1.223,00	4.670,26
PG122	Ordnungsangelegenheiten	133.536,00	106.540,00	42.954,21
PG126	Brandschutz	133.111,00	127.177,00	93.791,73
PG127	Rettungsdienst			
PG128	Katastrophenschutz			
<b>PB03</b>	<b>Schulträgeraufgaben</b>			
PG211	Grundschulen			
PG212	Hauptschulen			
PG213	Kombinierte Grund- und Hauptschulen			
PG214	Schulformunabhängige Orientierungsstufe			
PG215	Realschulen			
PG216	Kombinierte Haupt- und Realschulen			
PG217	Gymnasien, Kollegs			
PG218	Gesamtschulen			
PG221	Sonderschulen			
PG231	Berufliche Schulen			
PG241	Schülerbeförderung			
PG242	Fördermaßnahmen für Schüler			
PG243	Sonstige schulische Aufgaben			
<b>PB04</b>	<b>Kultur und Wissenschaft</b>	<b>11.534,00</b>	<b>13.617,00</b>	<b>15.415,83</b>
PG251	Wissenschaft und Forschung			
PG252	Nichtwissenschaftl. Museen, Sammlungen	1.328,00	1.265,00	778,21
PG253	Zoologische und Botanische Gärten			
PG261	Theater			
PG262	Musikpflege	1.500,00	1.800,00	1.800,00
PG263	Musikschulen			
PG271	Volkshochschulen			
PG272	Büchereien	2.150,00	2.547,00	2.200,06
PG273	Sonstige Volksbildung			
PG281	Heimat- und sonstige Kulturpflege	6.556,00	8.005,00	10.637,56
PG291	Förderung v. Religionsgemeinsch. und sonst. Gemeinschaften			
<b>PB05</b>	<b>Soziale Leistungen</b>	<b>3.100,00</b>	<b>3.320,00</b>	<b>3.075,20</b>
PG311	Grundversorgung u. Hilfen nach SGB XII			
PG312	Grundsicherung für Arbeitssuchende nach SGB II			
PG313	Hilfen für Asylbewerber			
PG315	Soziale Einrichtungen			
PG321	Leistungen nach dem Bundesversorgungsgesetz			
PG331	Förderung von Trägern der Wohlfahrtspflege	900,00	1.000,00	1.000,00
PG341	Unterhaltsvorschussleistungen			
PG343	Betreuungsleistungen			
PG344	Hilfen für Heimkehrer und politische Häftlinge			
PG351	Sonstige soziale Hilfen und Leistungen	2.200,00	2.320,00	2.075,20
<b>PB06</b>	<b>Kinder-, Jugend- und Familienhilfe</b>	<b>667.110,00</b>	<b>638.199,00</b>	<b>587.990,38</b>
PG361	Förderung von Kindern in Tageseinrichtungen u. in Tagespflege			
PG362	Jugendarbeit			
PG363	Sonstige Leistungen der Kinder-, Jugend- und Familienhilfe			
PG365	Tageseinrichtungen für Kinder	621.304,00	577.787,00	530.689,94
PG366	Einrichtungen der Jugendarbeit	32.193,00	40.822,00	33.276,04
PG367	Sonst. Einrichtungen der Kinder-, Jugend- und Familienhilfe	13.613,00	19.590,00	24.024,40

Rubrikennr.	Beschreibung	Ansatz Haushaltsjahr	Ansatz Vorjahr	Ergebnis Jahresabschl. Vorvorjahr
<b>PB07</b>	<b>Gesundheitsdienste</b>	<b>62</b>	<b>300</b>	
PG411	Krankenhäuser			
PG412	Gesundheitseinrichtungen			
PG414	Maßnahmen der Gesundheitspflege	62	300	
PG418	Kur- und Badeeinrichtungen			
<b>PB08</b>	<b>Sportförderung</b>	<b>68.519,00</b>	<b>85.677,00</b>	<b>46.128,80</b>
PG421	Föderung des Sports	900,00	2.900,00	275,00
PG424	Sportstätten und Bäder	67.619,00	82.777,00	45.853,80
<b>PB09</b>	<b>Räumliche Planungs- und Entwicklungsmaßnahmen</b>	<b>5.500,00</b>	<b>5.800,00</b>	<b>14.073,03</b>
PG511	Räumliche Planungs- und Entwicklungsmaßnahmen	5.500,00	5.800,00	14.073,03
<b>PB10</b>	<b>Bauen und Wohnen</b>	<b>127.027,00</b>	<b>139.900,00</b>	<b>105.805,32</b>
PG521	Bau- und Grundstücksordnung	127.027,00	139.900,00	105.805,32
PG522	Wohnbauförderung			
PG523	Denkmalschutz und -pflege			
<b>PB11</b>	<b>Ver- und Entsorgung</b>	<b>-398.289,00</b>	<b>-477.953,00</b>	<b>-901.993,41</b>
PG531	Elektrizitätsversorgung	-135.000,00	-140.000,00	-130.930,70
PG532	Gasversorgung	-10.000,00	-10.000,00	-9.286,04
PG533	Wasserversorgung	-147.169,00	-181.084,00	-258.058,84
PG534	Fernwärmeversorgung			
PG535	Kombinierte Versorgung			
PG537	Abfallwirtschaft	-10.665,00	-10.690,00	-10.562,73
PG538	Abwasserbeseitigung	-95.455,00	-136.179,00	-493.155,10
<b>PB12</b>	<b>Verkehrsflächen und -anlagen, ÖPNV</b>	<b>309.185,00</b>	<b>283.585,00</b>	<b>255.369,19</b>
PG541	Gemeindestraßen	281.215,00	255.605,00	186.036,50
PG542	Kreisstraßen			
PG543	Landesstraßen			
PG544	Bundesstraßen			
PG545	Straßenreinigung			41.456,00
PG546	Parkeinrichtungen			
PG547	ÖPNV	27.970,00	27.980,00	27.876,69
PG548	Sonstiger Personen- und Güterverkehr			
<b>PB13</b>	<b>Natur- und Landschaftspflege</b>	<b>-24.730,00</b>	<b>-7.204,00</b>	<b>126.727,83</b>
PG551	Öffentliches Grün / Landschaftsbau			
PG552	Öffentliches Gewässer / Wasserbauliche Anlagen	873	305,00	10.371,73
PG553	Friedhofs- und Bestattungswesen	-18.363,00	-14.508,00	3.550,88
PG554	Naturschutz und Landschaftspflege	7.340,00	16.800,00	88.260,82
PG555	Land- und Forstwirtschaft	-14.580,00	-9.801,00	24.544,40
<b>PB14</b>	<b>Umweltschutz</b>			
PG561	Umweltschutzmaßnahmen			
<b>PB15</b>	<b>Wirtschaft und Tourismus</b>	<b>246.396,00</b>	<b>179.540,00</b>	<b>175.136,08</b>
PG571	Wirtschaftsförderung	981,00	8.760,00	8.768,00
PG573	Allgemeine Einrichtungen und Unternehmen	177.689,00	111.059,00	110.142,08
PG575	Tourismus	67.726,00	59.721,00	56.226,00
<b>PB16</b>	<b>Allgemeine Finanzwirtschaft</b>	<b>-2.303.024,00</b>	<b>-2.011.242,00</b>	<b>-1.050.017,12</b>
PG611	Steuern, allgemeine Zuweisungen, allgemeine Umlagen	-2.612.316,00	-2.351.400,00	-1.866.762,33
PG612	Sonstige allgemeine Finanzwirtschaft	309.292,00	340.158,00	816.745,21
PG613	Abwicklung der Vorjahre			
<b>SU</b>	<b>Gesamtsumme Produktbereiche</b>	<b>318.561,00</b>	<b>490.350,00</b>	<b>591.381,55</b>

PB = Produktbereich  
PG = Produktgruppe