

# Haushaltsplan

2014



der

Gemeinde Meinhard

# Inhaltsverzeichnis

	<u>Seiten</u>
<b>Haushaltssatzung</b>	1 - 3
<b>Vorbericht</b>	1 - 32
<b>Haushaltssicherungskonzept</b>	1 - 33
<b>Kostenstellenplan</b>	1 - 6
<b>Ergebnishaushalt</b>	1 - 6
<b>Finanzhaushalt</b>	7 - 10
<b>Investitionen</b>	10a - 10f
<b><u>Teilhaushalte</u></b>	11 - 111
<b>01 Innere Verwaltung</b>	11 - 19
<b>02 Sicherheit und Ordnung</b>	20 - 25
<b>04 Kultur und Wissenschaft</b>	26 - 29
<b>05 Soziale Leistungen</b>	30 - 31
<b>06 Kinder-, Jugend- und Familienhilfe</b>	32 - 45
<b>06101010 Kindergarten Grebendorf</b>	39 - 40
<b>06101030 Kindergarten Schwebda</b>	41 - 42
<b>06101040 Kindergarten Frieda</b>	43 - 44
<b>06101099 Kindergarten Allgemein</b>	45 - 45
<b>07 Gesundheitsdienste</b>	46 - 48
<b>08 Sportförderung</b>	49 - 52
<b>09 Räumliche Planung und Entwicklung, Geoinformationen</b>	53 - 55
<b>10 Bauen und Wohnen</b>	56 - 57
<b>11 Ver- und Entsorgung</b>	58 - 71
<b>11301001 Wasserversorgung</b>	67 - 68
<b>11301001 Wasserversorgung Testphase</b>	69 - 69
<b>11501001 Abwasserbeseitigung</b>	70 - 71
<b>12 Verkehrsflächen und -anlagen, ÖPNV</b>	72 - 77
<b>13 Natur- und Landschaftspflege</b>	78 - 83
<b>132010 Friedhofs- und Bestattungswesen</b>	82 - 83
<b>15 Wirtschaft und Tourismus</b>	84 - 106
<b>15301010 BGH Grebendorf</b>	90 - 91
<b>15301020 DGH Jestädt</b>	92 - 93
<b>15301030 BGH "Werratal" Schwebda</b>	94 - 95
<b>15301040 DGH "Weinberghalle" Frieda</b>	96 - 97
<b>15301050 DGH Neuerode</b>	98 - 99
<b>15301060 DGH Hitzelrode</b>	100 - 101
<b>15301070 DGH Motzenrode</b>	102 - 103
<b>15301099 BGH/DGH Allgemein</b>	104 - 104
<b>15303001 Freizeit-und Erholungseinrichtung Werratalsee</b>	105 - 106
<b>16 Allgemeine Finanzwirtschaft</b>	107 - 111

	<u>Seiten</u>
<b>Mittelfristige Ergebnis- u. Finanzplanung</b>	112 - 118
<b>Budgetübersicht</b>	1 - 10
<b>Organigramm und Stellenplan</b>	1 - 7

### **Anlagen**

1. Übersicht der Verpflichtungsermächtigungen	1
2. Übersicht über den voraussichtlichen Stand der Verbindlichkeiten	1
3. Übersicht über den voraussichtlichen Stand der Rücklagen und Rückstellungen	1
4. Übersicht über die den Fraktionen zur Verfügung gestellten Mittel	1
5. Übersicht Produktbereichsplan Muster 12 der GemHVO-Doppik	1 - 2

# **Haushaltssatzung**

# Haushaltssatzung

## der Gemeinde Meinhard für das Haushaltsjahr 2014

Aufgrund der §§ 94 ff. der Hessischen Gemeindeordnung (HGO) in der Fassung der Bekanntmachung vom 07.03.2005 (GVBl. I S. 142), zuletzt geändert durch Gesetz vom 27.05.2013 (GVBl. I S. 218), hat die Gemeindevertretung am . .2014 folgende Haushaltssatzung beschlossen:

### § 1

Der Haushaltsplan für das Haushaltsjahr 2014 wird

#### im Ergebnishaushalt

##### im ordentlichen Ergebnis

mit dem Gesamtbetrag der Erträge auf	-7.763.300,00 EUR
mit dem Gesamtbetrag der Aufwendungen auf	8.253.650,00 EUR
mit einem Saldo von	490.350,00 EUR

##### im außerordentlichen Ergebnis

mit dem Gesamtbetrag der Erträge auf	0,00 EUR
mit dem Gesamtbetrag der Aufwendungen auf	0,00 EUR
mit einem Saldo von	0,00 EUR

mit einem Fehlbedarf von	490.350,00 EUR
--------------------------	----------------

#### im Finanzhaushalt

mit dem Saldo aus den Einzahlungen und Auszahlungen aus laufender Verwaltungstätigkeit auf	-41.534,00 EUR
---	----------------

und dem Gesamtbetrag der

Einzahlungen aus Investitionstätigkeit auf	91.600,00 EUR
Auszahlungen aus Investitionstätigkeit auf	-412.400,00 EUR
mit einem Saldo von	-320.800,00 EUR

Einzahlungen aus Finanzierungstätigkeit auf	1.041.180,00 EUR
Auszahlungen aus Finanzierungstätigkeit auf	-1.292.030,00 EUR
mit einem Saldo von	-250.850,00 EUR

mit einem Zahlungsmittelbedarf des Haushaltsjahres von	- 613.184,00 EUR
--	------------------

festgesetzt.

## § 2

Der Gesamtbetrag der Kredite, deren Aufnahme im Haushaltsjahr 2014 zur Finanzierung von Investitionen und Investitionsförderungsmaßnahmen erforderlich ist, wird auf **320.800,00 EUR** festgesetzt.

## § 3

Der Gesamtbetrag von Verpflichtungsermächtigungen im Haushaltsjahr 2014 zur Leistung von Auszahlungen in Anspruch genommen werden dürfen, wird auf **92.900,00 EUR** festgesetzt.

## § 4

Der Höchstbetrag der Kassenkredite, die im Haushaltsjahr 2014 zur rechtzeitigen Leistung von Auszahlungen in Anspruch genommen werden dürfen, wird auf **7.150.000,00 EUR** festgesetzt.

## § 5

Die Steuersätze für die Gemeindesteuern werden für das Haushaltsjahr 2014 wie folgt festgesetzt:

### 1. Grundsteuer

- |   |                 |
|---|-----------------|
| a) für land- und forstwirtschaftliche Betriebe<br>(Grundsteuer A) auf | <b>420 v.H.</b> |
| b) für Grundstücke (Grundsteuer B) auf                                | <b>450 v.H.</b> |

### 2. Gewerbsteuer auf **410 v.H.**

Die Festlegung der Hebesätze der Grundsteuern A und B sowie der Gewerbsteuer erfolgte bereits durch Satzung vom 21.11.2013 (Hebesatzsatzung). Die Wiedergabe der dort festgelegten Hebesätze in dieser Haushaltssatzung hat daher nur nachrichtlichen Charakter.

## § 6

Es gilt der von der Gemeindevertretung als Teil des Haushaltsplans beschlossene Stellenplan.

## § 7

Der Gemeindevorstand wird ermächtigt, über die Leistung **überplanmäßiger** und **außerplanmäßiger Auszahlungen** und **Aufwendungen**, die nach Umfang und Bedeutung als nicht erheblich anzusehen sind, unter Beachtung der Voraussetzung des § 100 HGO zu entscheiden.

Als nicht erheblich gelten für den

- a) Ergebnishaushalt Aufwendungen bis zur Höhe von 25.000 EURO,
- b) Finanzhaushalt je Maßnahme bis zur Höhe von 100.000 EURO.

Meinhard, den

**Der Gemeindevorstand  
Meinhard**

Giller  
Bürgermeister

# **Vorbericht**





## **Inhaltsverzeichnis**

### **1. Statistische Angaben**

#### **1.1. Einwohnerzahlen**

#### **1.2. Bevölkerungsentwicklung und ihre möglichen Auswirkungen**

### **2. Rückblick auf das Haushaltsjahr 2012**

#### **2.1. Gang der Beschlussfassung**

### **3. Rückblick auf das Haushaltsjahr 2013**

#### **3.1. Gang der Beschlussfassung**

### **4. Ausblick auf das Haushaltsjahr 2014**

#### **4.1. Allgemeines**

#### **4.2. Ergebnishaushalt**

##### **4.2.1. Allgemeines**

##### **4.2.2. Betrachtung ausgewählter Haushaltspositionen**

#### **4.3. Finanzhaushalt**

##### **4.3.1. Allgemeines**

##### **4.3.2. Investitionen**

### **5. Schlussbemerkungen**



## 1. Statistische Angaben

### 1.1. Einwohnerzahlen

#### Einwohnerzahlen (lt. KGRZ)

Monat	Jahr	1. Wohnsitz	mit 2. Wohnsitz
September	1997	5.573	5.842
August	1998	5.580	5.814
August	1999	5.500	5.778
September	2000	5.505	5.732
Oktober	2001	5.457	5.716
September	2002	5.378	5.670
September	2003	5.304	5.616
September	2004	5.320	5.654
September	2005	5.308	5.674
August	2006	5.260	5.643
Oktober	2006	5.253	5.635
September	2007	5.181	5.586
Oktober	2008	5.058	5.463
September	2009	4.991	5.398
September	2010	4.940	5.337
September	2011	4.840	5.233
Oktober	2012	4.785	5.191
September	2013	4.764	5.154

#### Einwohnerzahlen der einzelnen Ortsteile (Stand September 2013)

Ortsteil	1. Wohnsitz	mit 2. Wohnsitz
Grebendorf	1.588	1.722
Jestädt	799	846
Schwebda	880	969
Frieda	755	809
Neuerode	404	448
Hitzelrode	190	201
Motzenrode	148	159

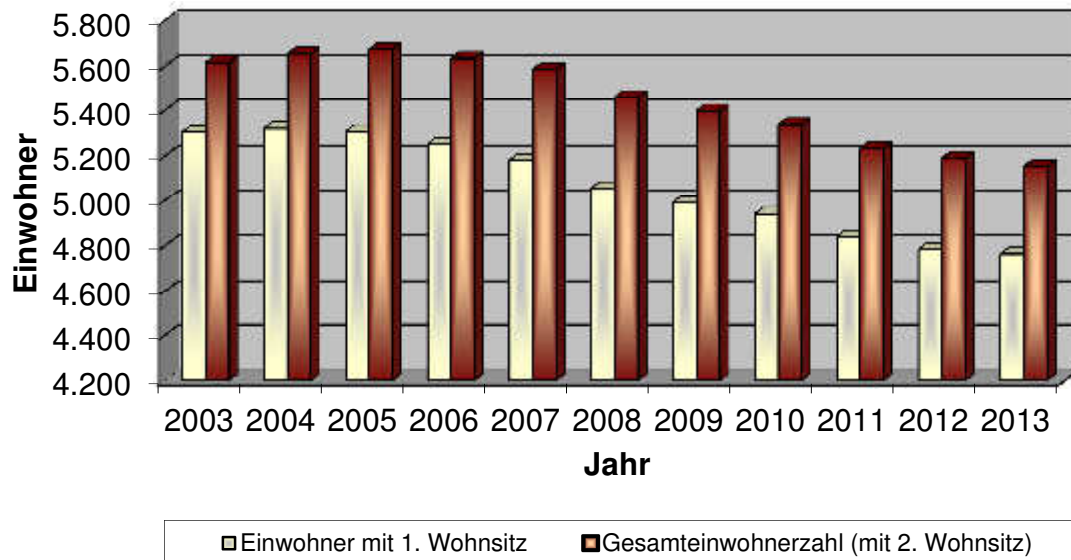
#### Gemarkungsfläche

01.01.1993

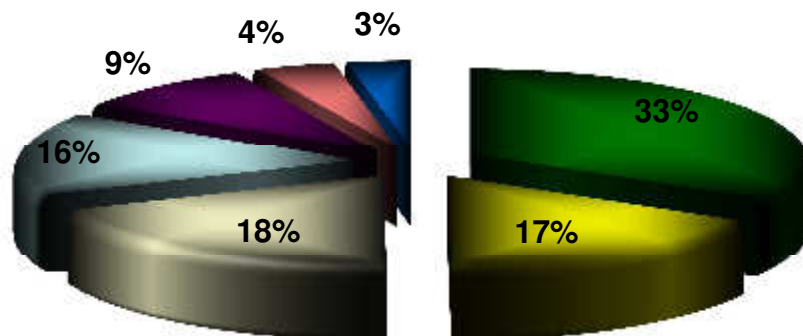
3.970 ha



### Übersicht der Einwohnerzahlen



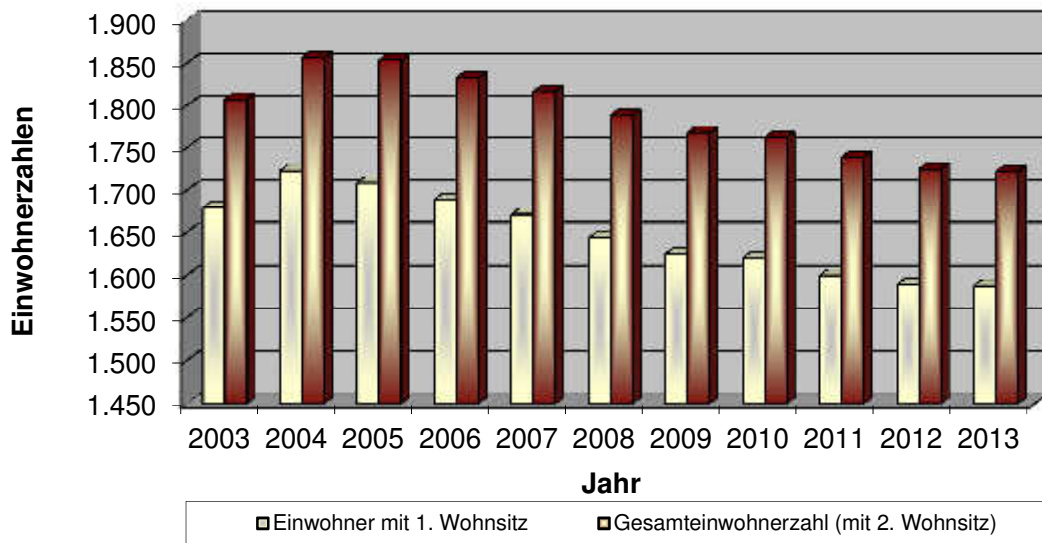
### Verteilung der Einwohner auf die Ortsteile (Stand Sept. 2013)



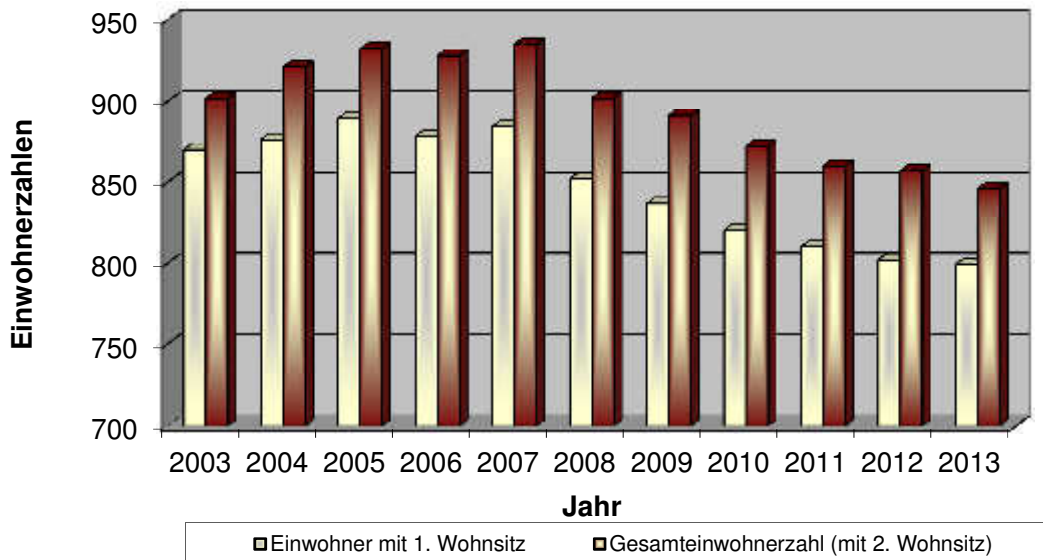
■ Grebendorf  
 ■ Jestädt  
 ■ Schwebda  
 ■ Frieda  
 ■ Neuerode  
 ■ Hitzelrode  
 ■ Motzenrode



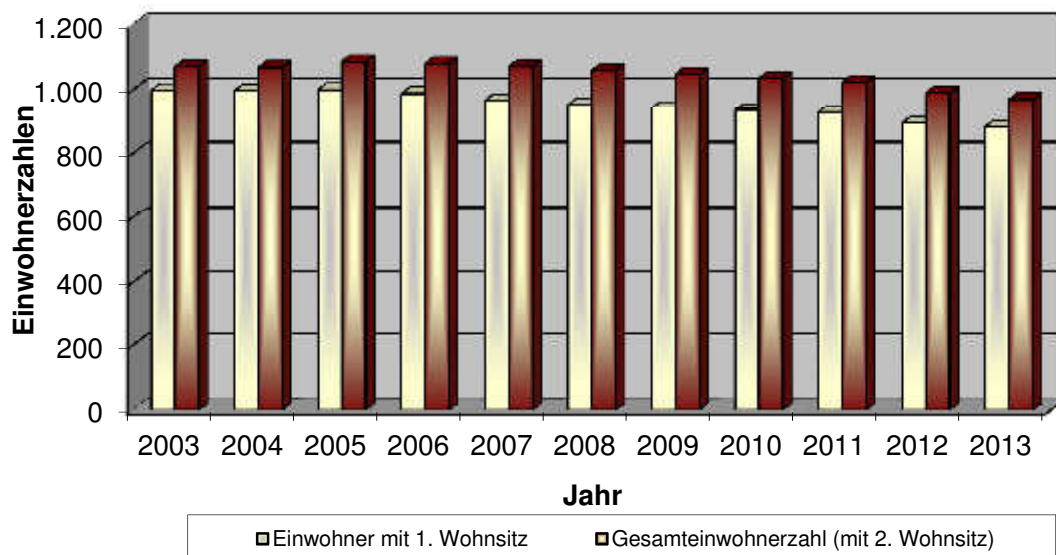
### Entwicklung der Einwohnerzahlen in Grebendorf



### Entwicklung der Einwohnerzahlen in Jestädt

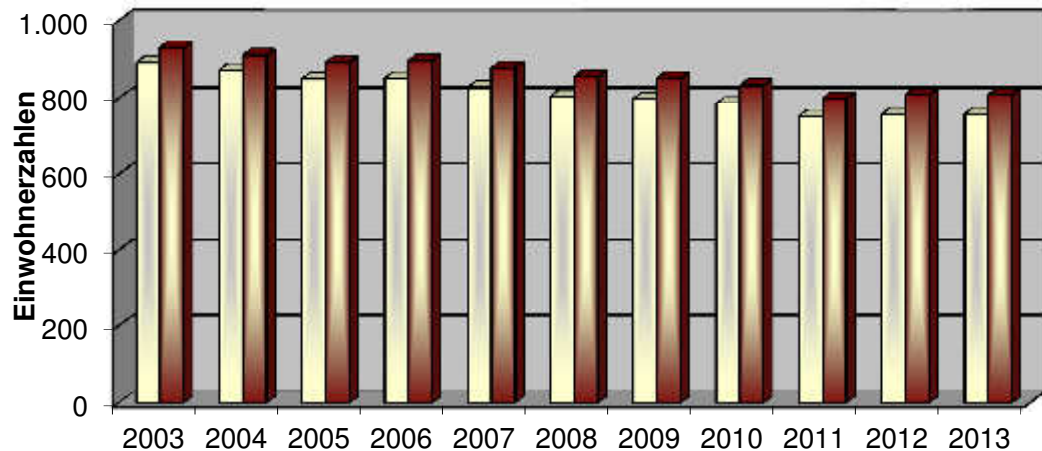


### Entwicklung der Einwohnerzahlen in Schwebda





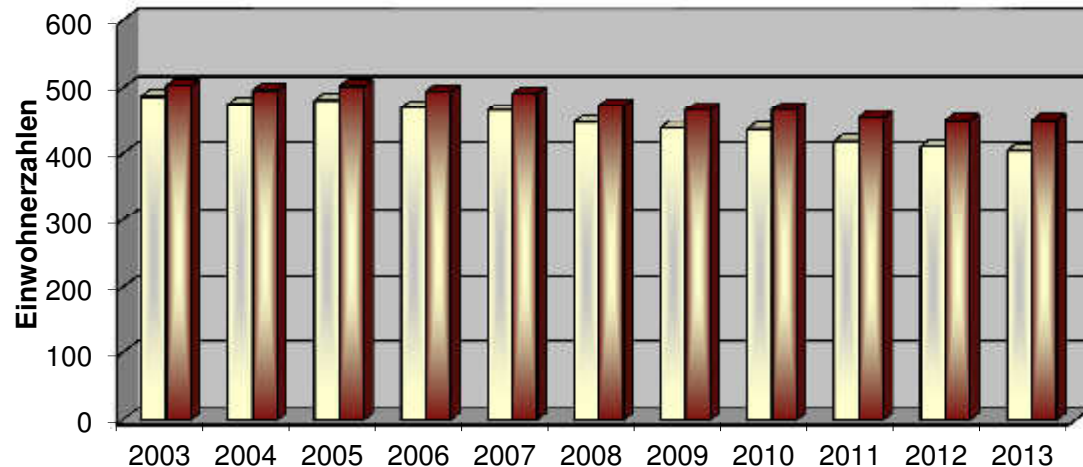
### Entwicklung der Einwohnerzahlen in Frieda



Jahr

Einwohner mit 1. Wohnsitz
  Gesamteinwohnerzahl (mit 2. Wohnsitz)

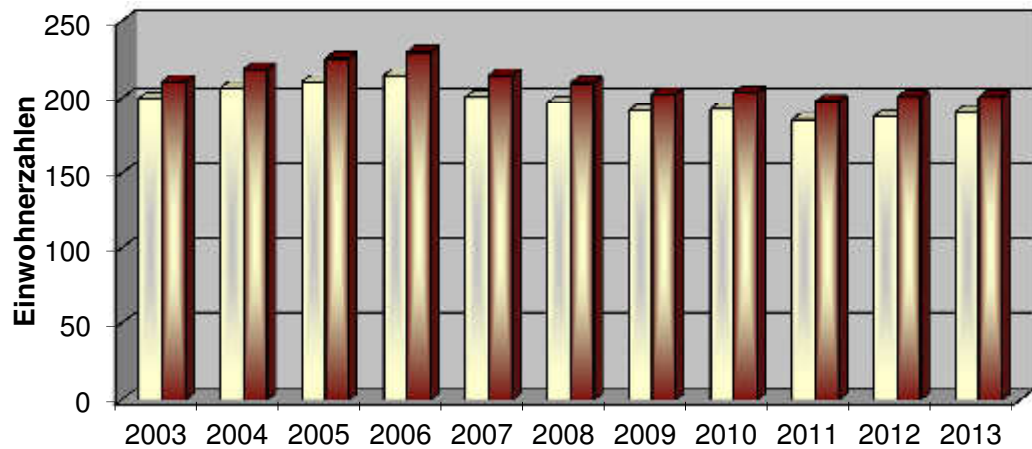
### Entwicklung der Einwohnerzahlen in Neuerode



Jahr

Einwohner mit 1. Wohnsitz
  Gesamteinwohnerzahl (mit 2. Wohnsitz)

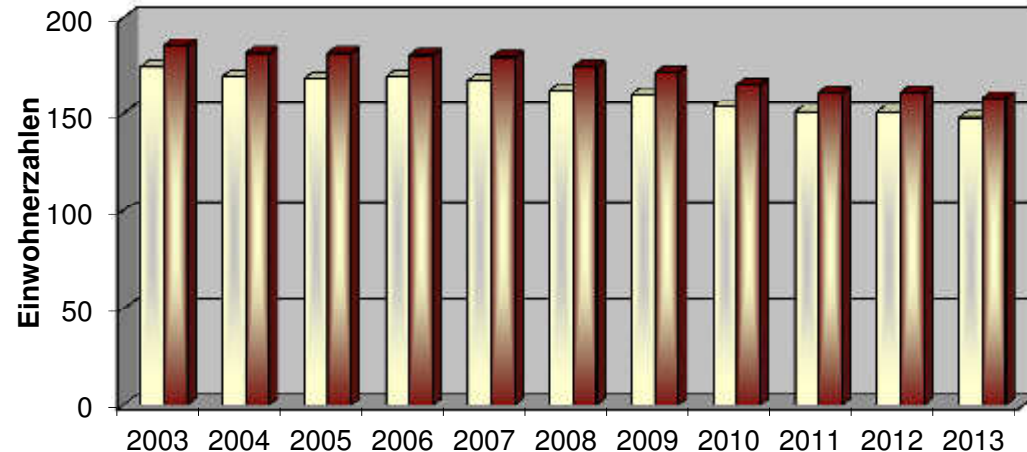
### Entwicklung der Einwohnerzahlen in Hitzelrode



Jahr

Einwohner mit 1. Wohnsitz
  Gesamteinwohnerzahl (mit 2. Wohnsitz)

### Entwicklung der Einwohnerzahlen in Motzenrode



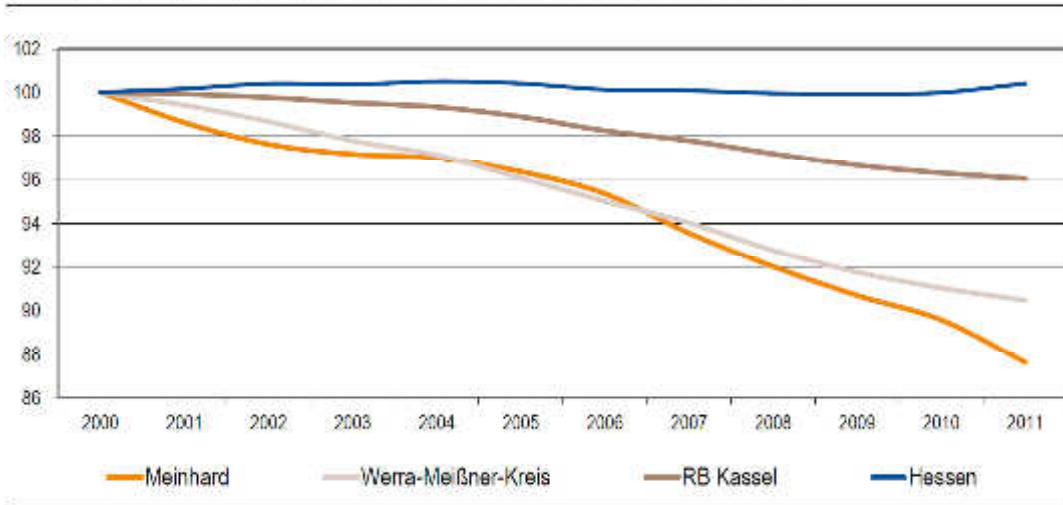
Jahr

Einwohner mit 1. Wohnsitz
  Gesamteinwohnerzahl (mit 2. Wohnsitz)



## 1.2. Bevölkerungsentwicklung und ihre möglichen Auswirkungen

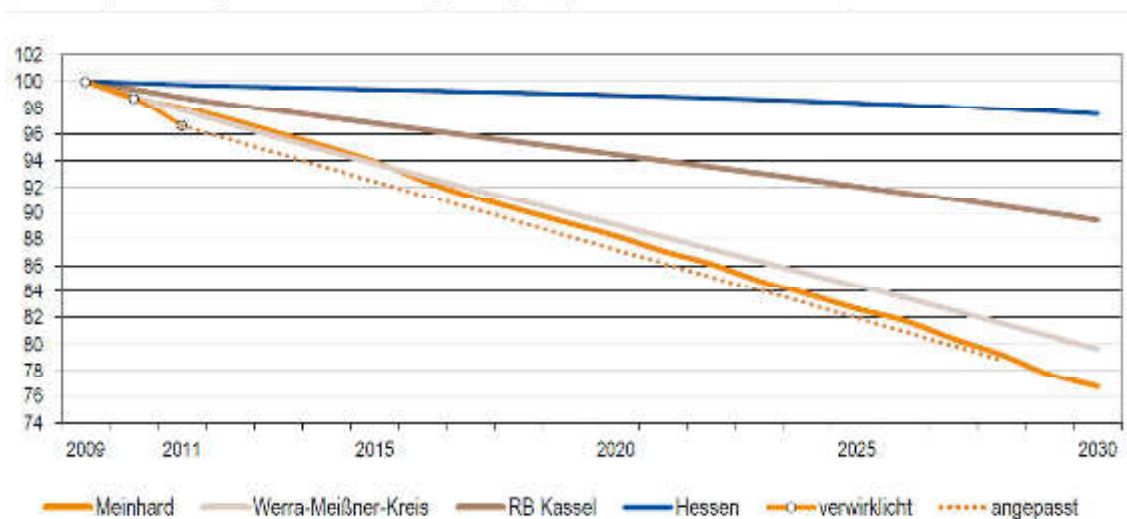
Bevölkerungsentwicklung von 2000 bis 2011 im Regionalvergleich (Jahresendstand im Jahr 2000=100)



Quelle: Hessisches Statistisches Landesamt (2012), Berechnung der Hessen Agentur.

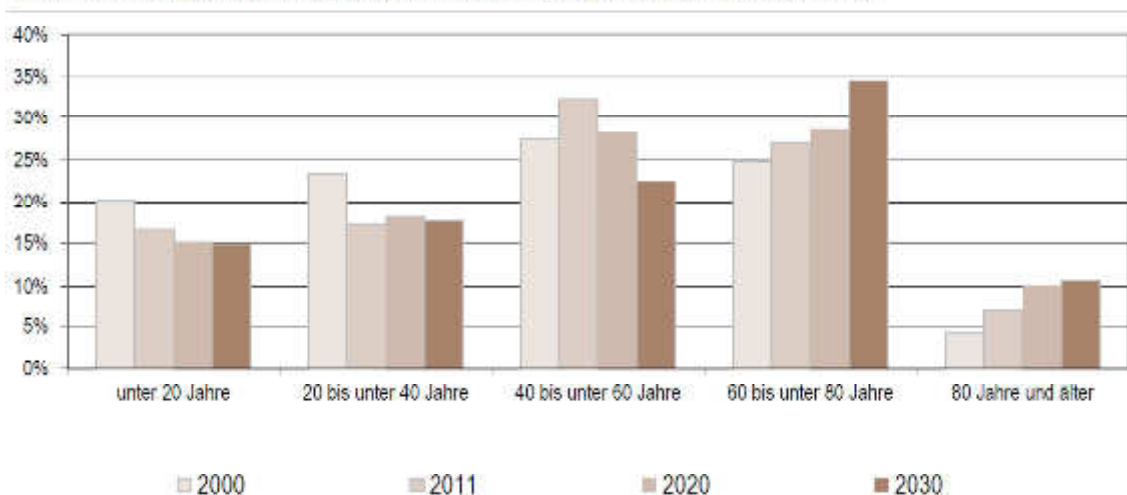
### Vorausschätzung:

Bevölkerungsentwicklung von 2009 bis 2030 im Regionalvergleich (Jahresendstand im Jahr 2009=100)



Quelle: Kommunale Bevölkerungsvorausschätzung der Hessen Agentur.

Alterstruktur der Bevölkerung im Zeitvergleich (Einteilung in äquidistante Altersgruppen; Anteilswerte in %)



Quelle: Kommunale Bevölkerungsvorausschätzung der Hessen Agentur.

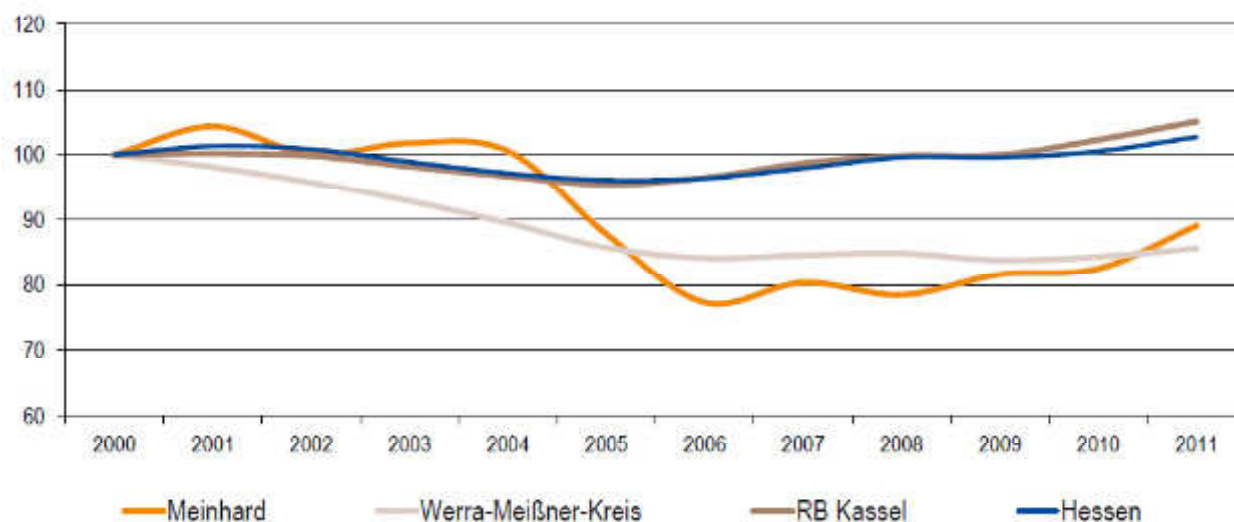


**Eckwerte der regionalen Bevölkerungsentwicklung im Überblick (2000, 2011 realisierte Werte / 2020, 2030 vorausgeschätzte Werte)**

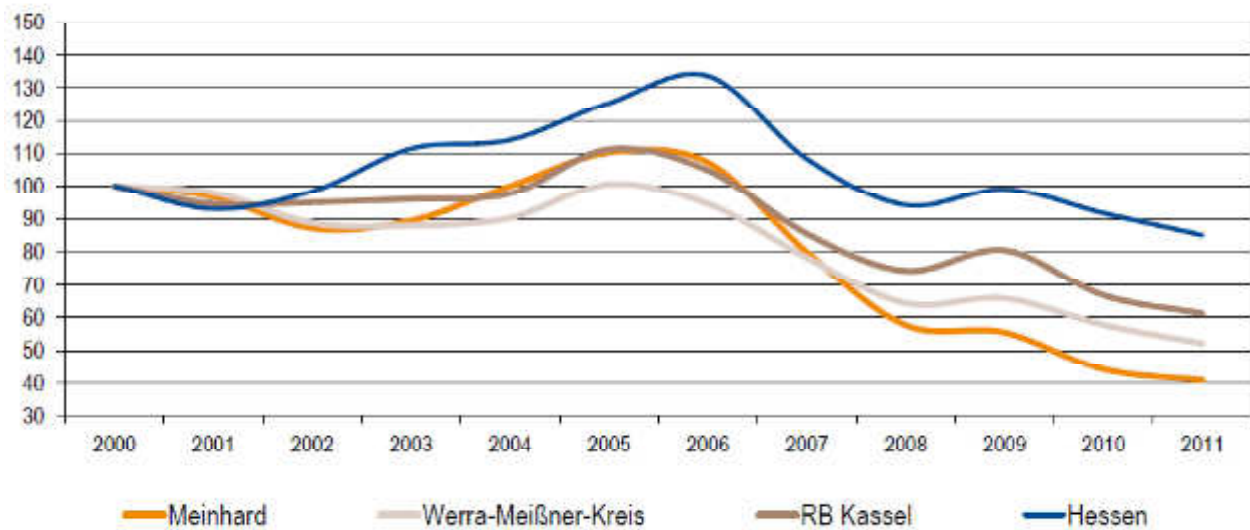
	Meinhard	Werra-Meißner-Kreis	RB Kassel	Hessen
<b>Einwohner am Jahresende</b>				
(Angaben in 1.000)				
2000	5,5	114,0	1.267,0	6.068,1
2011	4,8	103,1	1.216,9	6.062,1
2020	4,4	93,2	1.157,0	6.001,3
2030	3,8	83,3	1.085,3	5.911,3
<b>relative Veränderung</b>				
(Angaben in %)				
2000-2011	-12,4%	-9,5%	-4,0%	0,4%
2011-2020	-8,7%	-9,6%	-4,9%	-1,5%
2020-2030	-13,0%	-10,6%	-5,3%	-1,5%
2011-2030	-20,6%	-19,2%	-10,0%	-3,0%
<b>Anteil der Kommune an ...</b>				
(Angaben in %)				
2000	100%	4,8%	0,4%	0,1%
2011	100%	4,6%	0,4%	0,1%
2020	100%	4,7%	0,4%	0,1%
2030	100%	4,6%	0,3%	0,1%
<b>Durchschnittsalter</b>				
(Angaben in Jahren)				
2000	43,8	42,9	41,6	41,1
2011	47,8	46,4	44,6	43,6
2020	49,8	48,5	46,5	45,2
2030	51,5	50,9	48,5	46,8

Quelle: Kommunale Bevölkerungsvoraussschätzung der Hessen Agentur.

**Entwicklung der sozialversicherungspflichtig Beschäftigten von 2000 bis 2011 im Regionalvergleich (Stand: 30. Juni; Jahr 2000=100)**



Quelle: Bundesagentur für Arbeit (2012), Berechnungen Hessen Agentur.


**Entwicklung der Arbeitslosenzahlen von 2000 bis 2011 im Regionalvergleich (Stand: 30. Juni; Jahr 2000=100)**


Quelle: Bundesagentur für Arbeit (2012), Berechnungen Hessen Agentur.

**Auswirkungen auf die Erträge der Gemeinde**

Pro-Kopf-Aufkommen Einkommenssteueranteil		
2014	2020	2030
322,84 €	349,55 €	404,74 €

Für die Berechnung diente der Planansatz 2014 für den Gemeindeanteil der Einkommenssteuer.

Pro-Kopf-Aufkommen Schlüsselzuweisung		
2014	2020	2030
380,46 €	411,93 €	476,97 €

Hier wurde die Schlüsselzuweisung für das Haushaltsjahr 2014 zu Grunde gelegt.

**Entwicklung der Pro-Kopf-Aufwendungen**

Pro-Kopf-Aufwendungen		
2014	2020	2030
1.732,50 €	1.875,83 €	2.172,01 €

Grundlage für die Berechnung ist die Summe der Ordentlichen Aufwendungen des Haushaltsplanes 2014.

**Entwicklung der Pro-Kopf-Verschuldung**

Pro-Kopf-Verschuldung		
2014	2020	2030
3.738,56 €	4.047,84 €	4.686,98 €

Ausgegangen wird hier von dem Schuldenstand 31.12.2013 in Höhe von ca. 17,8 Millionen Euro (nur Investitionskredite).





### Wichtig zur Interpretation der Bevölkerungsvorausschätzung!

Basis der Bevölkerungsvorausschätzungen sind die Beobachtungen im Zeitraum 2000 - 2009. Es handelt sich also um eine Status-quo-Fortschreibung der Vergangenheitsentwicklung. Die Vorausschätzungsergebnisse zeigen, welche Veränderungen bei der Bevölkerungszahl und der Altersstruktur der Bevölkerung in den hessischen Regionen langfristig zu erwarten sind, wenn die Entwicklungsmuster der vergangenen zehn Jahre auch in den nächsten 20 Jahren Gültigkeit haben. Dies betrifft die Entwicklung der Geburtenrate, der Lebenserwartung und der Wanderung.

In einigen Regionen, die in der Vergangenheit relativ große Bevölkerungsverluste verzeichnet haben, fallen bei einer Fortschreibung in die Zukunft die vorausgeschätzten Bevölkerungsrückgänge sehr kräftig aus. Ziel von Modellrechnungen ist es, eine Orientierung zu geben, um sich aktiv mit den Herausforderungen des demografischen Wandels auseinander zu setzen und Maßnahmen auf den Weg zu bringen bzw. Positives zu stärken und Risiken entgegen zu wirken.



## 2. Rückblick auf das Haushaltsjahr 2012

### 2.1. Gang der Beschlussfassung

Der **Haushaltsplan** wurde von den gemeindlichen Gremien in folgenden Sitzungen beraten und beschlossen:

Gemeindevorstand	24.10.2011
Gemeindevertretung	10.11.2011 (Vorlage)
Ortsbeiräte	07.12.2011
Haupt- und Finanzausschuss	08.12.2011
Gemeindevertretung	16.12.2011 (Beschlussfassung)

Die Veröffentlichungen in der Werra-Rundschau erfolgten am 12.11.2011 und 30.03.2012.

Ein Nachtragshaushaltsplan wurde nicht erstellt. Aus diesem Grund entfällt die Gegenüberstellung vom Ursprungshaushalt zum Nachtragshaushalt.

Gemäß § 28 Abs. 1 GemHVO ist die Gemeindevertretung über den Stand des Haushaltsvollzugs zu unterrichten. Am 11.10.2012 wurde dieser Bericht der Gemeindevertretung vorgelegt.

Auf Grund der im Mai 2012 aufgestellten Eröffnungsbilanz konnte bis zum jetzigen Zeitpunkt noch kein Jahresabschluss für das Haushaltsjahr 2011 erstellt werden. Deshalb wird auf eine detaillierte Darstellung der Ergebnisse verzichtet.



### 3. Rückblick auf das Haushaltsjahr 2013

#### 3.1. Gang der Beschlussfassung

Die erste Fassung des **Haushaltsplanes** wurde von den gemeindlichen Gremien in folgenden Sitzungen beraten und beschlossen:

Gemeindevorstand	14.01.2013
Gemeindevertretung	31.01.2013 (Vorlage)
Ortsbeiräte	06.02.2013
Haupt- und Finanzausschuss	07.02.2013
Gemeindevertretung	14.02.2013 (Beschlussfassung)

Die öffentliche Auslegung des Entwurfs des Haushaltsplanes erfolgte am 02.02.2013 in der Werra-Rundschau.

Da der Haushaltsplanentwurf nicht mit dem vereinbarten Defizit, der in dem Schutzschirmvertrag zwischen dem Land Hessen und der Gemeinde Meinhard festgelegt wurde, übereinstimmte, wurde der Gemeinde Meinhard die Möglichkeit der Überarbeitung eingeräumt.

Die überarbeitete Fassung des Haushaltsplans wurde von den gemeindlichen Gremien in folgenden Sitzungen beraten und beschlossen:

Gemeindevorstand	12.03.2013
Gemeindevertretung	21.03.2013 (Vorlage)
Ortsbeiräte	11.04.2013
Haupt- und Finanzausschuss	11.04.2013
Gemeindevertretung	18.04.2013 (Beschlussfassung)

Die Veröffentlichungen in der Werra-Rundschau erfolgten am 23.03.2013 und 28.06.2013.

Ein Nachtragshaushaltsplan wurde nicht erstellt. Aus diesem Grund entfällt die Gegenüberstellung vom Ursprungshaushalt zum Nachtragshaushalt.

Gemäß § 28 Abs. 1 GemHVO ist die Gemeindevertretung über den Stand des Haushaltsvollzugs zu unterrichten. Am 26.09.2013 wurde dieser Bericht der Gemeindevertretung vorgelegt.



## 4. Ausblick auf das Haushaltsjahr 2014

### 4.1. Allgemeines

Der Gemeindevorstand hat in der Sitzung am 13.01.2014 den Entwurf des Haushaltsplanes festgestellt.

Der Haushaltsplan besteht gemäß § 1 GemHVO-Doppik aus dem Gesamthaushalt und den Teilergebnishaushalten. Der Gesamthaushalt gliedert sich wiederum in den Ergebnishaushalt und in den Finanzhaushalt.

Alle im Haushaltsplan dargestellten Pläne basieren auf den verbindlichen Mustern der Gemeindehaushaltsverordnung Hessen (GemHVO-Doppik).

Die Struktur des Haushaltsplanes orientiert sich an den 16 Produktbereichen, die durch die GemHVO - Doppik – vorgegeben sind und stellt sich wie folgt dar:

Teilhaushalte		Bezeichnung
<b>01</b>		Innere Verwaltung
<b>02</b>		Sicherheit und Ordnung
<b>04</b>		Kultur und Wissenschaft
<b>05</b>		Soziale Leistungen
<b>06</b>		Kinder-, Jugend- und Familienhilfe
Untergliederung	<b>06101010</b>	Kindergarten Grebendorf
	<b>06101030</b>	Kindergarten Schwebda
	<b>06101040</b>	Kindergarten Frieda
	<b>06101099</b>	Kindergarten Allgemein
<b>07</b>		Gesundheitsdienste
<b>08</b>		Sportförderung
<b>09</b>		Räumliche Planung und Entwicklung, Geoinformationen
<b>10</b>		Bauen und Wohnen
<b>11</b>		Ver- und Entsorgung
Untergliederung	<b>11301001</b>	Wasserversorgung
	<b>11301002</b>	Wasserversorgung Testphase Jestädt-Eschwege
	<b>11501001</b>	Abwasserbeseitigung
<b>12</b>		Verkehrsflächen und -anlagen, ÖPNV
<b>13</b>		Natur- und Landschaftspflege
Untergliederung	<b>132010</b>	Friedhofs- und Bestattungswesen
<b>15</b>		Wirtschaft und Tourismus
Untergliederung	<b>15301010</b>	BGH Grebendorf
	<b>15301020</b>	DGH Jestädt
	<b>15301030</b>	BGH "Werratal" Schwebda
	<b>15301040</b>	DGH "Weinberghalle" Frieda
	<b>15301050</b>	DGH Neuerode
	<b>15301060</b>	DGH Hitzelrode
	<b>15301070</b>	DGH Motzenrode
	<b>15301099</b>	BGH/DGH Allgemein
	<b>15303001</b>	Freizeit- und Erholungseinrichtung Werratalsee
<b>16</b>		Allgemeine Finanzwirtschaft



## 4.2. Ergebnishaushalt

### 4.2.1. Allgemeines

#### Kommunaler Schutzschirm

Das Land Hessen hat ein Programm zur Teilentschuldung von Städten, Gemeinden und Kreisen mit einer überdurchschnittlich schlechten Haushaltslage ins Leben gerufen. Am 14. Mai 2012 hat der Landtag das Hessische kommunale Schutzschirmgesetz beschlossen und vom Hessischen Ministerium der Finanzen wurde am 21. Juni 2012 die Verordnung zur Durchführung des Schutzschirmgesetzes in Kraft gesetzt.

Voraussetzung für die finanzielle Hilfe ist, dass sich die Gemeinde verpflichtet, die Haushaltswirtschaft so zu führen, dass der Haushalt zum nächstmöglichen Zeitpunkt ausgeglichen ist. Über die Teilnahme entscheiden die Städte, Gemeinden und Kreise eigenverantwortlich. Ziel des Kommunalen Schutzschirms ist die Wiederherstellung der finanziellen Leistungsfähigkeit.

Die Gemeinde Meinhard hat mit Beschluss der Gemeindevertretung vom 10.01.2013 die Teilnahme am kommunalen Schutzschirm beschlossen. Das Land übernimmt 46% der Schulden, die zum Stichtag 31.12.2009 bestanden. Die Gemeinde Meinhard erhält somit eine Entschuldungshilfe in Höhe von 8.609.371,00 €. Dafür muss die Gemeinde Sparmaßnahmen vorschlagen, die in einer Vereinbarung mit dem Land Hessen festgehalten werden. Grundsätzlich erwartet das Land den Abbau von 100 € je Einwohner und Jahr (Mindestkonsolidierungsbetrag).

Für die Erarbeitung von Sparmaßnahmen wurde eine Arbeitsgruppe, bestehend aus dem Gemeindevorstand, dem Vorsitzenden der Gemeindevertretung, den Fraktionsvorsitzenden, dem Vorsitzenden des Haupt- und Finanzausschusses und Mitarbeiter der Gemeindeverwaltung, gebildet.

Insgesamt drei Anträge wurden ausgearbeitet und zum Hessischen Ministerium der Finanzen gesendet. Das Hessische Ministerium der Finanzen forderte, dass die Gemeinde Meinhard bis zum Jahr 2017 einen ausgeglichenen Haushalt vorlegt.

Die folgende Aufstellung enthält die Sparmaßnahmen, die im Schutzschirmantrag für das Jahr 2014 vorgesehen sind.

#### Einsparungen Kommunaler Schutzschirm 2014

##### Produktbereich 01 „Innere Verwaltung“:

1. 10% Einsparung Zweckverband Kommunale Dienste

##### Produktbereich 04 „Kultur und Wissenschaft“:

1. 10% Einsparung Zweckverband Kommunale Dienste

##### Produktbereich 06 „Kinder-, Jugend- und Familienhilfe“:

1. Personaleinsparung durch Kinderförderungsgesetz
2. 10% Einsparung Zweckverband Kommunale Dienste

##### Produktbereich 08 „Sportförderung“:

1. 10% Einsparung Zweckverband Kommunale Dienste

Produktbereich 11 „Ver- und Entsorgung“:

1. Kosteneinsparung durch Ruhestand Wassermeister
2. 10% Einsparung Zweckverband Kommunale Dienste

Produktbereich 12 „Verkehrsflächen u. anlagen, ÖPNV“:

1. 10% Einsparung Zweckverband Kommunale Dienste

Produktbereich 13 „Natur- und Landschaftspflege“:

1. 10% Einsparung Zweckverband Kommunale Dienste

Produktbereich 15 „Wirtschaft und Tourismus“:

1. Erhöhung Mietzins um 20%
2. 10% Einsparung Zweckverband Kommunale Dienste

Produktbereich 16 „Allgemeine Finanzwirtschaft“:

1. Erhöhung Grundsteuer B auf von 400% auf 450%
2. Erhöhung Grundsteuer A auf von 360% auf 420%

Die Sparmaßnahmen des Haushaltsplanes 2013 haben auch im Jahr 2014 weiterhin ihre Gültigkeit.

**Vergleich Schutzschirmantrag mit Haushaltsplan 2014 (Zahlen pro Einwohner)**

Produktbereich	Schutzschirm 2014	2. Entwurf Haushalt 2014	Differenz
1. Innere Verwaltung	-218,72	-286,857	68,14
2. Sicherheit und Ordnung	-41,10	-48,076	6,98
4. Kultur und Wissenschaft	-4,48	-2,786	-1,69
5. Soziale Leistungen	-0,71	-0,679	-0,03
6. Kinder-, Jugend- und Familienhilfe	-96,83	-130,591	33,76
7. Gesundheitsdienst	0,00	-0,061	0,06
8. Sportförderung	-20,54	-17,532	-3,01
9. Räuml. Planung/Entwickl. Geoinfo.	-0,89	-1,187	0,30
10. Bauen und Wohnen	-20,90	-28,627	7,73
11. Ver- und Entsorgung	164,28	97,801	66,48
12. Verkehrsflächen u. anlagen, ÖPNV	-74,03	-58,028	-16,00
13. Natur- und Landschaftspflege	-30,95	1,474	-32,42
15. Wirtschaft und Tourismus	-44,02	-36,738	-7,28
16. Allgemeine Finanzwirtschaft	288,30	411,549	-123,25
<b>Summe ordentliches Ergebnis</b>	<b>-100,59</b>	<b>-100,338</b>	<b>-0,23</b>

<b>-491.583,33</b>	<b>-490.351,81</b>	<b>-1.124,01</b>
--------------------	--------------------	------------------



## Zweckverband Kommunale Dienste Meinhard Wanfried

Die Gemeindevertretung hat am 21.11.2013 die Umstrukturierung des Zweckverbandes Kommunale Dienste Meinhard Wanfried beschlossen. Diese Entscheidung hat weitreichende Konsequenzen für die Struktur des Haushaltsplanes. Vergleicht man den Haushaltsplan 2014 mit den vereinbarten Zielen des Kommunalen Schutzschirmantrages lassen sich teilweise deutliche Abweichungen, begründet durch die Auflösung des Zweckverbandes, in den einzelnen Bereichen erkennen.

So mussten in dem Produktbereich 01 „Innere Verwaltung“ die Personalkosten für die Bauhofmitarbeiter eingearbeitet werden. Des Weiterem mussten Aufwendungen für Berufskleidung, Fremdreinigung, Fahrzeughaltung, Geräteinstandsetzung, Abschreibungen usw. neu berücksichtigt werden. Weiterhin muss die Gemeinde nun die Personalkosten für die Bauverwaltung (Produktbereich 10) zu 100 % tragen.

Bisher hat der Zweckverband Kommunale Dienste für die erbrachten Leistungen Rechnungen an die Gemeinde gestellt, die in den jeweiligen Produktbereichen gebucht und bezahlt wurden. Diese Rechnungen sind somit direkt in das „Ordentliche Ergebnis“ (Pos. 26, Seite 5, Ergebnishaushalt) eingeflossen. Künftig werden die Leistungen des Bauhofs (Personalkosten) mittels des Instrumentes der Inneren Leistungsverrechnung auf die einzelnen Produktbereiche verteilt (Pos. 31 und 32, Seite 6, Ergebnishaushalt).

Zwei Kostenstellen wurden durch die Rückführung des Bauhofs neu angelegt. Zum Einem die Kostenstelle 01105006 „Fuhrpark Bauhof“ und zum Anderem die Kostenstelle 01105007 „Geräte Bauhof“. Eine Kostenstelle für den Bauhof an sich existierte bereits 01105002 „Bauhof“. Die Teilergebnishaushalte 01105002 „Bauhof“ und 01105006 „Fuhrpark Bauhof“ werden im Haushaltsplan 2014 erstmals dargestellt (Seite 19 bis 21 Teilergebnishaushalte).

Die Betriebsführung der Bereiche Wasserversorgung und Abwasserbeseitigung wurde bisher auch von dem Zweckverband Kommunale Dienste übernommen. Im Prozess der Entscheidungsfindung über die Umstrukturierung des Zweckverbandes wurden alternative Angebote eingeholt. Aufgrund der günstigeren Konditionen wurde am 21.11.2013 durch die Gemeindevertretung beschlossen, dass die Betriebsführung in den Bereichen Wasserversorgung und Abwasserbeseitigung im Rahmen der Interkommunalen Zusammenarbeit (IKZ) vom Eigenbetrieb der Stadt Wanfried wahrgenommen werden soll. Die Interkommunale Zusammenarbeit sieht folgendermaßen aus: Zwei Beschäftigte des Bauhofs arbeiten zu 50% im Bereich der Wasserversorgung, die restlichen 50 % sind sie für die Gemeinde tätig. Im Bereich der Abwasserentsorgung wird das Personal von der Stadt Wanfried gestellt. Die Betriebsführung wird nach tatsächlichem Aufwand abgerechnet. Weitere Kosten für Kanalspülen und Fahrzeugaufwand müssen ebenso erstattet werden.

Die im Schutzschirmantrag enthaltenen Konsolidierungsmaßnahmen 2014 in Bezug auf die Einsparungen bei dem Zweckverband Kommunale Dienste können so nun nicht mehr umgesetzt werden, da die Gemeinde künftig keine Rechnungen mehr für die Leistungen des Bauhofs zahlen muss. Aus diesem Grund wurden umfangreiche Kürzungen im Bereich der Aufwendungen für Sach- und Dienstleistungen vorgenommen (-623.704,00 €).



Im Ergebnishaushalt werden alle Erträge und Aufwendungen des laufenden Haushaltsjahres abgebildet. Dieser entspricht im Wesentlichen dem ehemaligen Verwaltungshaushalt.

Die Erträge werden negativ und die Aufwendungen ohne Vorzeichen dargestellt.

### Ergebnishaushalt

<b>1. Verwaltungsergebnis</b>	
1.1. Summe der ordentlichen Erträge (Pos. 10)	-7.749.200,00 €
1.2. Summe der ordentlichen Aufwendungen (Pos. 19)	7.547.650,00 €
<b>1.3. Summe Verwaltungsergebnis</b> (Pos. 10 ./ Pos. 19)	<b>-201.550,00 €</b>
<b>2. Finanzergebnis</b>	
2.1. Summe Finanzerträge (Pos. 21)	-14.100,00 €
2.2. Summe Zinsen und andere Finanzaufw. (Pos. 22)	706.000,00 €
<b>2.3. Summe Finanzergebnis</b> (Pos. 21 ./ Pos. 22)	<b>691.900,00 €</b>
<b>3. Ordentliches Ergebnis (Fehlbedarf)</b>	<b>490.350,00 €</b>

Der Haushaltsausgleich ergibt sich aus den Paragraphen § 92 Abs. 3 HGO und § 24 GemHVO. Der Haushalt gilt danach als ausgeglichen, wenn der Gesamtbetrag der ordentlichen Erträge ebenso hoch ist wie der Gesamtbetrag der ordentlichen Aufwendungen.

**Im Haushaltsjahr 2014 beträgt der Fehlbedarf 490.350,00 €. Im Vergleich zum Fehlbedarf des Haushaltes 2013 in Höhe von 808.240,00 € entspricht dies einer Verringerung von 317.890,00 €.**

Die **Ertragsseite** im Ergebnishaushalt hat sich gegenüber dem Haushaltsjahr 2013 von 7.685.785,00 € um 77.515,00 € auf 7.763.300,00 € verbessert. **(Nr.24)**

Im Bereich der **privatrechtlichen Leistungsentgelte (Nr. 01)** mussten Mindererträge in Höhe von 25.345,00 € eingeplant werden. Grund hierfür ist der Wegfall der Mieteinnahmen durch den Zweckverband Kommunale Dienste (-28.205,00 €). Die Land- und Graspacht soll im Haushaltsjahr 2014 angehoben werden (+1.000,00 €).

Bei den **öffentlich-rechtlichen Leistungsentgelten (Nr. 02)** ist eine Reduzierung in Höhe von 77.120,00 € zu verzeichnen. Hier mussten Anpassungen im Bereich der Wasserversorgung, der Abwasserbeseitigung und der Kindergärten auf Grundlage tatsächlicher Erträge vorgenommen werden.

Die **Kostenersatzleistungen und –erstattungen (Nr. 03)** sind um 19.780,00 € auf 99.500,00 € gesunken. Ursache dafür ist der Wegfall der Erstattung für die Tätigkeit der





Gemeindekasse für den Zweckverband Kommunale Dienste (-24.120,00 €). Des Weiteren ist ein einmaliger Ertrag in Höhe von 12.500,00 € im Jahr 2013 für die Ablösungsvereinbarung Grubenstraße im Haushaltsplan 2014 weggefallen. Ebenso entfällt die Wahlkostenerstattung für die Landtagswahl, die in 2013 stattfand (-2.600,00 €), dafür konnte der Ansatz für die Kostenerstattung des Bundes beibehalten werden, da im Jahr 2014 Europawahlen sind. Neu hinzugekommen ist die Erstattung der hälftigen Personalaufwendungen durch die Stadt Wanfried für eine Mitarbeiterin des Zweckverbandes Kommunale Dienste (+ 18.500,00 €).

Der Bereich der **Steuern (Nr. 05)** hat sich gegenüber dem Haushaltsjahr 2013 um 60.200,00 € auf 2.985.500,00 € reduziert. Mindererträge sind aufgrund der rückläufigen Tendenz bei der Gewerbesteuer zu verzeichnen (-156.600,00 €). Positiv entwickelt sich die Grundsteuer B (+56.800,00 €) die im Rahmen des Kommunalen Schutzschirms mit Beschluss vom 21.11.2013 (Hebesatzsatzung) von 400 v.H. auf 450 v.H. angehoben wurde. Gleichzeitig wurde die Grundsteuer A mit dieser Hebesatzsatzung von 360 v.H. auf 420 v.H. erhöht (+4.500,00 €). Der Gemeindeanteil an der Einkommenssteuer erhöht sich gegenüber dem Vorjahr um 35.800,00 €.

Die **Erträge aus Transferleistungen (Nr. 06)** (Ausgleichsleistungen Familienleistungsgesetz) reduzieren sich gemäß der Orientierungsdaten des Landes Hessens um 4.200,00 €.

Bei den **Erträgen aus Zuweisungen und Zuschüsse für laufende Zwecke und allgemeine Umlagen (Nr. 07)** ist ein Mehrertrag in Höhe von 308.507,00 € zu verzeichnen. Dieser setzt sich zusammen aus der positiven Entwicklung der Schlüsselzuweisung (durch Berücksichtigung eines demographischen Faktors) +443.600,00 €, der höheren Zuweisung des Kreises +6.540,00 € (unter anderem durch eine zusätzliche Integrationsmaßnahme) und der Reduzierung der Zuweisungen des Landes – 141.633,00 € (Nach einem Urteil des Staatsgerichtshofes vom 06.06.2012 hat das Land für die Mehrbelastungen der Gemeinden durch die Änderung bei den Gruppengrößen und dem Fachkraftschlüssel in Tageseinrichtungen für Kinder zeitnah einen Kostenausgleich zu schaffen. Für die Jahre 2009 bis 2012 wurde im Haushaltsplan 2013 eine Kostenerstattung in Höhe von 185.200,00 € einberechnet. Diese Kostenerstattung erfolgt jedoch in Raten bis zum Jahr 2018).

Die **Erträge für die Auflösung der Sonderposten (Nr. 08)** haben sich nur im Bereich der Wasserversorgung aufgrund der Abschlüsse der Wirtschaftsprüfungsgesellschaft Schüllermann um 10.600,00 € verringert.

Die **sonstigen ordentlichen Erträge (Nr. 09)** reduzieren sich gegenüber dem Haushaltsjahr 2013 um 35.547,00 €. Die Konzessionsabgaben waren in den letzten Jahren rückläufig, daher wurden 2.000,00 € weniger eingeplant. Des Weiteren fallen die Erträge aus der Auflösung der Pensions- und Beihilferückstellung aufgrund der Berechnungen der Beamtenversorgungskasse geringer aus.

Insgesamt hat sich der Gesamtbetrag der **ordentlichen Aufwendungen** gegenüber dem letztem Jahr um 240.375,00 € verringert. **(Nr.25)**



Die **Personalaufwendungen** und die **Vorsorgeaufwendungen (Nr. 11 + 12)** haben sich im Vergleich zum Haushalt 2013 um 436.095,00 € erhöht (Erläuterungen siehe unter Punkt 4.2.2).

Die **Aufwendungen für Sach- und Dienstleistungen (Nr. 13)** wurden von 1.815.905,00 € um 623.704,00 € auf 1.192.201,00 € zurückgefahren. Ursächlich hierfür sind die Konsolidierungsmaßnahmen des Kommunalen Schutzschirmes.

Die **Abschreibungen (Nr. 14)** haben sich gegenüber dem Haushaltsjahr 2013 um 17.330,00 € erhöht. Grund dafür ist die Rücknahme des Bauhoffuhrparks, wodurch zusätzliche Abschreibungen für die Fahrzeuge zu veranschlagen sind.

Die **Aufwendungen für Zuweisungen und Zuschüsse (Nr. 15)** konnten von 449.261,00 € um 11.077,00 € auf 438.184,00 € reduziert werden. Der Ansatz für die Abwassereinleitung in die Kläranlagen der Stadt Eschwege konnte auf Grundlage der Zahlungen im Jahr 2012 reduziert werden (-45.000,00 €). Demgegenüber stehen Mehraufwendungen für die Erstattung der Personalkosten und Fahrzeugkosten im Rahmen der IKZ Abwasser an die Stadt Wanfried.

Der Bereich der **Steueraufwendungen (Nr. 16)** hat sich um 127.600,00 € verschlechtert. Die Kreisumlage steigt um 184.900,00 € an. Ursache hierfür ist unter anderem die Anhebung des Umlagesatzes um 0,50 v.H. Auf Grund der geringeren Erträge aus der Gewerbesteuer konnte die Gewerbesteuerumlage um 54.900,00 € nach unten korrigiert werden.

Die **sonstigen ordentlichen Aufwendungen (Nr. 18)** haben sich um 2.281,00 € erhöht. Durch die Anhebung der Grundsteuer A und B muss auch die Gemeinde Meinhard für ihre Grundstücke künftig einen höheren Betrag zahlen. Außerdem fallen im Jahr 2014 Kfz-Steuern für die Fahrzeuge des Bauhofs an.

Die **Zinsen und andere Finanzaufwendungen (Nr. 22)** konnten insgesamt von 894.900,00 € um 188.900,00 € auf 706.000,00 € reduziert werden.

Das Zinsniveau auf dem Kreditmarkt hat sich auf einem niedrigen Niveau eingependelt. Für Zinsen aus den Swapgeschäften wurden 130.000,00 € eingeplant. Durch den Wegfall eines Swapgeschäftes für den Kassenkredit konnte der Zinsaufwand um 130.400,00 € reduziert werden. Die Zinsen für die langfristigen Darlehen konnten ebenso um 51.000,00 € zurückgefahren werden.

Im Frühjahr 2013 wurde ein Teil der Kassenkreditschulden (4.993.139,32 €) vom Land Hessen (Schutzschirm) übernommen. Erstmals im Haushaltsjahr 2014 wird ein langfristiges Darlehen abgelöst (63.300,00 €). Insgesamt übernimmt das Land Hessen im Bereich der Investitionskredite 3.616.231,68 €.



#### 4.2.2. Betrachtung ausgewählter Haushaltspositionen

##### Personalkosten

Die Personalkosten betragen im Haushaltsjahr 2014 2.425.320,00 €. Sie gliedern sich in Personalaufwendungen und Versorgungsaufwendungen. Gegenüber dem Haushalt 2013 (1.989.225,00 €) bedeutet dies eine Steigerung von insgesamt 436.095,00 €.

Personalkosten	Haushalt 2014	Haushalt 2013
<b>Personalaufwendungen</b>	2.022.075,00 €	<b>1.637.095,00 €</b>
<b>Vorsorgeaufwendungen</b>	403.245,00 €	<b>352.130,00 €</b>
<b>Summe:</b>	<b>2.425.320,00 €</b>	<b>1.989.225,00 €</b>

Die Personalaufwendungen sind auf Basis der aktuellen tariflichen Abschlüsse hochgerechnet.

Die Steigerung resultiert unter anderem aus der Übernahme der Bediensteten des Bauhofs. Dadurch werden Personalaufwendungen in Höhe von 308.420,00 € generiert (davon 43.860,00 € Wasserversorgung). Weiterhin wird eine Beschäftigte, die zuvor in der Verwaltung des Zweckverbandes Kommunale Dienste angestellt war von der Gemeinde Meinhard übernommen (+18.500,00 €) Die Personalkosten werden zur Hälfte von der Stadt Wanfried erstattet. Außerdem sind die Personalaufwendungen für die Bauamtsleitung nun wieder vollständig von der Gemeinde zu tragen (+ca. 66.500,00 €) (früher wurden die Personalkostenerstattung für die Bauverwaltung auf dem Konto 6791000 „Kostenerstattung Interkommunale Zusammenarbeit“ gebucht und flossen somit in die Aufwendungen für Sach- und Dienstleistungen ein).

Des Weiteren steigen die Personalaufwendungen durch Höhergruppierungen in den Bereichen Hauptverwaltung und Einwohnermeldeamt (+ ca. 8.500,00 €).

Im Bereich der Kindergärten sinken die Personalkosten um 18.705,00 €. Die Personalaufwendungen konnten aufgrund aktueller Kindergartenzahlen und der Bestimmungen des neuen Kinderförderungsgesetzes reduziert werden (rund 44.500,00 €). Daneben gibt es Kostensteigerungen durch Aufstockungen und Stundenanpassungen in den Kindergärten Grebendorf und Schwebda. Außerdem mussten weitere Stunden wegen einer Integrationsmaßnahme im Kindergarten Frieda bereitgestellt werden. Weiterhin wurden zusätzliche Mittel im Kindergarten Frieda für eine Schwangerschaftsvertretung und für die Durchführung eines Berufspraktikums eingeplant.

Im Bereich der Vorsorgeaufwendungen ergibt sich die Steigerung unter anderem aus der Erhöhung des Ansatzes für die Zuführung zur Pensions- und Beihilferückstellung, im Vergleich zu 2013 sind dies 5.190,00 € höhere Aufwendungen. Die Aufwendungen an die Versorgungskassen Beamte steigt um 18.800,00 €. Ursache hierfür sind die Veränderungen der Umlagezahlungen aufgrund des Bürgermeisterwechsels.

Die neu hinzugekommenen Versorgungsaufwendungen im Bereich des Bauhofs und der Bauverwaltung, die Anpassungen durch Höhergruppierungen und die Einberechnung einer Tarifierhöhung hat dazu geführt, dass die Aufwendungen an die Versorgungskassen für tariflich Beschäftigte um 27.125,00 € zunahmen.



### Definition „Rückstellung“:

Bei Rückstellungen handelt es sich um die Berücksichtigung von Ausgaben späterer Perioden, die zwar in punkto Höhe und Fälligkeit ungewiss sind, für deren Entstehen aber bereits konkrete Hinweise vorliegen. Für diese Aufwendungen sind die Beträge nach finanzmathematischen Methoden zu errechnen und als Verbindlichkeit in Form von Rückstellungen auf der Passivseite der Bilanz auszuweisen. Rückstellungen sind aufzulösen, wenn sie ihren Zweck erfüllt haben. Rückstellungszuführungen sind zwar in dem betreffenden Haushaltsjahr Aufwendungen, mit ihnen ist jedoch noch keine Auszahlung verbunden. Diese erfolgt erst wenn die Rückstellung aufgelöst wird.

Gemäß § 39 GemHVO -Doppik- sind unter anderem Rückstellungen für:

1. Pensionsverpflichtungen aufgrund von beamtenrechtlichen oder vertraglichen Ansprüchen,
2. Beihilfeverpflichtungen gegenüber Versorgungsempfängern sowie Beamten und Arbeitnehmern für die Zeit nach dem Ausscheiden aus dem aktiven Dienst beziehungsweise Arbeitsverhältnis und für
3. Bezüge- und Entgeltzahlungen für Zeiten der Freistellung von der Arbeit im Rahmen von Altersteilzeitarbeit

als Pflichtrückstellung zu bilden.

### Bestattungswesen

	<b>2014</b> €	<b>2013</b> €
<b>Zuschussbetrag</b>	<b>32.376,00</b>	<b>49.617,00</b>

Im Bereich des Bestattungswesen hat sich der Zuschussbetrag im Vergleich zum Haushalt 2013 um 17.241,00 € verringert.

Im Rahmen des Kommunalen Schutzschirmes wurden die Gebühren im Jahr 2013 um 20 % erhöht.

Aufgrund der Rückführung des Bauhofs steigen die Kosten für die Interne Leistungsverrechnung um 24.204,00 €. Die Aufwendungen für Sach- und Dienstleistungen reduzieren sich allerdings von 59.562,00 € um 43.740,00 € auf 15.822,00 €. Ursache hierfür ist, dass keine Rechnungen für die Leistungen des Bauhofs mehr an den Zweckverband Kommunale Dienste gezahlt werden müssen und weitere Einsparungen durch den Schutzschirm.

### Definition „Passiver Rechnungsabgrenzungsposten“:

Der passive Rechnungsabgrenzungsposten dient der periodengerechten Verteilung der Erträge. Beispiel: Man erwirbt eine Grabstätte für die Dauer von 30 Jahren. Dafür entsteht eine einmalige Gebühr in Höhe von 576,00 €, die auf 30 Jahre verteilt werden muss. Das Instrument für die Verteilung ist der passive Rechnungsabgrenzungsposten. Die Gebühr wird dort gebucht und jedes Jahr fließen 1/30 (19,20 €) als Ertrag auf das Ertragskonto „Öffentlich-rechtliche Verwaltungsgebühren Friedhof“.



Nach den Verwaltungsvorschriften zu § 38 Gemeindehaushaltsverordnung (GemHVO) sind empfangene Investitionszuweisungen, -zuschüsse und –beiträge als Sonderposten zu passivieren und zeitbezogen aufzulösen. Sind diese Mittel ausschließlich dazu bestimmt, die Auszahlungen zu decken, die von der Gemeinde selbst zu tragen sind, sind die Auflösungserträge dem Produktbereich „Allgemeine Finanzwirtschaft“ zuzuordnen. Dies gilt z.B. für Investitionszuweisungen des Landes nach § 33 FAG und in den Fällen, in denen die Bewilligungsstelle dies ausdrücklich bestimmt hat. Aus diesem Grund wurden die Erträge aus der Auflösung von Sonderposten in den Bereichen Kindergärten, Wasserversorgung, Abwasserbeseitigung und Gemeindestraßen im Haushaltsplan 2014 dem Bereich Allgemeine Finanzwirtschaft zugeordnet.

### Kindergärten

Kindergärten	2014 €	2013 €
Gesamt- Zuschussbetrag	690.982,00	538.435,00
davon		
Schwebda	190.462,00	184.569,00
Frieda	205.372,00	196.145,00
Grebendorf	320.358,00	333.776,00
Kindergärten Allgemein	-28.655,00	-181.600,00
Kindergartenverwaltung	200,00	200,00
Kindergarten Fuhrpark	3.245,00	5.345,00

Im Vergleich zum Vorjahr erhöht sich der Zuschussbetrag im Bereich der Kindergärten um 152.547,00 €.

Die Steigerung resultiert unter anderem aus dem Wegfall der Erträge aus der Auflösung von Sonderposten in Höhe von 14.970,00 €. Des Weiterem sind die Kosten für die Innere Leistungsverrechnung Bauhof und dessen Fuhrpark durch die Auflösung des Zweckverbandes Kommunale Dienste mit 15.754,00 € hinzugekommen. Der Ansatz für die Kindergartengebühren musste basierend auf den Ist-Zahlen nach unten angepasst werden (34.650,00 €). Außerdem reduzieren sich gegenüber dem Jahr 2013 die Zuweisungen des Landes für die Erstattung der Mehrkosten für die Mindestverordnung um 152.350,00 € da sich die Zahlung der Zuweisung wider Erwarten bis zum Jahr 2018 erstreckt. Demgegenüber stehen, den Vorgaben des kommunalen Schutzschirms Rechnung tragend und aufgrund des Wegfalls der Rechnungen des Zweckverbandes Kommunale Dienste, Einsparungen im Bereich der Sach- und Dienstleistungen in Höhe von 24.356,00 €.

Die letzte Gebührenanhebung fand im Haushaltsjahr 2013 statt (um 30%).



### Abwasserbeseitigung

	<b>2014</b> €
<b>Jahresergebnis</b>	<b>21.893,00</b> (Fehlbetrag)

Da die Erträge aus der Auflösung der Sonderposten nicht mehr in dem Teilergebnishaushalt Abwasser einfließen dürfen, ist ein Vergleich mit dem Vorjahr nicht mehr möglich.

Im Haushaltsjahr 2014 ergibt sich ein Jahresergebnis nach interner Leistungsbeziehung in Höhe von 21.893,00 €.

Die Gebühren für die Abwasserbeseitigung wurden letztmalig im Jahr 2013 um 0,20 € angehoben (Grundgebühr 48 € pro Jahr/ 4,80 cbm). Der Ansatz musste aufgrund der Ist-Zahlen um 18.000,00 € nach unten korrigiert werden. Neu hinzugekommen ist durch die Auflösung des Zweckverbandes Kommunale Dienste die Interne Leistungsverrechnung des Bauhofs und des Fuhrparks (23.891,00 €).

Auf der Aufwandsseite haben sich die Aufwendungen für Sach- und Dienstleistungen gegenüber dem Vorjahr um 5.604,00 € reduziert.

Folgende Instandhaltungsmaßnahmen sind geplant:

- Abwassersammelleitung Kellaer Str. OTS und Leipziger Str. OTF dringt Frischwasser ein. Erkundung Schäden zur Verminderung der Entsorgungskosten 10.000,00 €
- Wiederholungsuntersuchung Wasserschutzgebiete im Rahmen d. EKVO 42.000,00 €
- Erneuerung Abwasserrosseln RÜ OTS+OTG 40.000,00 €
- Befahrung und punktuelle Sanierung Kanal Verbindungssammler von OTN nach OTG 10.000,00 €

Weiterhin wurden für die Interkommunale Zusammenarbeit mit der Stadt Wanfried Personalkostenerstattungen in Höhe von 34.800,00 € und Kostenerstattungen für die eingesetzten Fahrzeuge der Stadt Wanfried in Höhe von 5.000,00 € eingeplant.

### Wasserversorgung

	<b>2014</b> €
<b>Jahresergebnis</b>	<b>27.448,00 €</b>

So wie im Bereich der Abwasserentsorgung entfällt auch hier der Vergleich mit dem Vorjahr. Der Teilergebnishaushalt Wasserversorgung weist im Jahr 2014 ein Ergebnis in Höhe von 27.448,00 € (Überschuss) auf. Durch die Wiedereingliederung des Bauhofs sind die Kosten für die Interne Leistungsverrechnung um 49.957,00 € gestiegen, demgegenüber sind jedoch die Aufwendungen für Sach- und Dienstleistungen um 72.050,00 € gesunken. Der Ansatz für die Benutzungsgebühren musste aufgrund tatsächlich erzielter Erträge reduziert werden (30.000,00 €). Weiterhin sind die Erträge aus der Auflösung von Sonderposten aus den bereits genannten Gründen weggefallen (48.300,00 €).



Die letzte Erhöhung der Benutzungsgebühr für die Wasserversorgung ist im Jahr 2013 erfolgt und zwar um 0,20 € (2,20 € cbm netto).

Folgende Instandhaltungsmaßnahmen sind im Bereich der Wasserversorgung geplant:

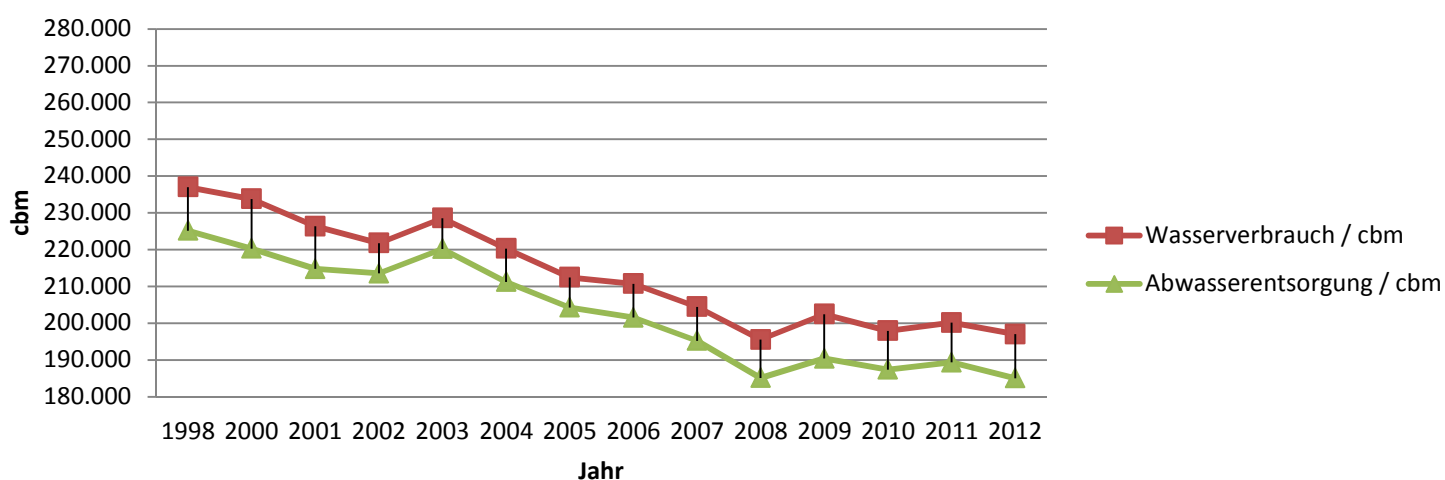
- 2 Außenfenster Pumpstation OTH 1.200,00 €
- 2 Außenfenster Wasserbehälter OTF 1.200,00 €
- Versiegelung Flachdach Wasserbehälter OTJ 5.000,00 €
- Erneuerung Hydranten und Schieber 5.000,00 €

Nachfolgend eine Übersicht des Wasserverbrauchs in den letzten Jahren:

Jahr	cbm		Jahr	cbm
1998	236.995		2006	210.715
2000	233.769		2007	204.443
2001	226.312		2008	195.506
2002	221.759		2009	202.436
2003	228.539		2010	197.911
2004	220.287		2011	200.152 <small>(35.158 an ESW u. Wanfried)</small>
2005	212.465		2012	<b>197.002</b> <small>(33.938 an ESW u. Wanfried)</small>

Gründe für den reduzierten Verbrauch sind u.a. die Sparsamkeit der Bürger und der Rückgang der Einwohnerzahlen (1998 = 5.580 Einw. / 2012 = 4.764 Einw).

## Wasserverbrauch und Abwasserentsorgung





Die nachfolgende Aufstellung gibt einen Überblick über die **Steuern** und **allgemeinen Zuweisungen** (Teilergebnishaushalt 16):

	Haushaltsplan 2014 €	Haushaltsplan 2013 €	Veränderungen + / - €
<b>Grundsteuer A</b>	35.000,00	30.500,00	+4.500,00
<b>Grundsteuer B</b>	507.000,00	450.200,00	+56.800,00
<b>Gewerbsteuer</b>	800.000,00	956.600,00	-156.600,00
<b>Einkommensteueranteil</b>	1.538.000,00	1.502.200,00	+35.800,00
<b>Umsatzsteueranteil</b>	71.200,00	70.600,00	+600,00
<b>Spielapparatesteuer</b>	3.300,00	3.300,00	+/- 0,00
<b>Hundesteuer</b>	31.000,00	32.300,00	-1.300,00
<b>Schlüsselzuweisungen</b>	1.812.500,00	1.368.900,00	+443.600,00
<b>Familienleistungsausgleich</b>	117.600,00	121.800,00	-4.200,00

Für das Jahr 2014 wurde erstmals eine neue Komponente bei der Berechnung der Schlüsselzuweisung eingeführt, dabei handelt es sich um die Berücksichtigung der demografischen Entwicklung einer Gemeinde. Nach § 11 Abs. 4 des „Gesetzes zur Anpassung des Kommunalen Finanzausgleichs an die Herausforderungen des demografischen Wandels und zur Stärkung des ländlichen Raums“ ist in einer Gemeinde die für die Berechnung des Hauptansatzes maßgebende Einwohnerzahl in den letzten zehn Jahren gesunken, wird ihr ein Ergänzungsansatz für Bevölkerungsrückgang gewährt. Dazu wird der Hauptansatz um die Hälfte des Hundertsatzes des Bevölkerungsrückgangs erhöht.

Die Gemeinde Meinhard hatte in den Jahren von 2002 bis 2012 ein Bevölkerungsrückgang in Höhe von 558 Einwohnern zu verzeichnen. Somit findet der § 11 Abs. 4 bei der Ermittlung der Schlüsselzuweisung Anwendung.

**Allgemeine Umlagen** (Teilergebnishaushalt 16):

	Haushaltsplan 2014 €	Haushaltsplan 2013 €	Veränderungen + / - €
<b>Gewerbsteuerumlage</b>	117.800,00	172.700,00	-54.900,00
<b>Kreisumlage u. Zuschlag</b>	2.373.300,00	2.189.000,00	+184.300,00
<b>Zinsdienstumlage</b>	10.200,00	10.500,00	-300,00
<b>Kompensationsumlage</b>	73.100,00	74.900,00	+1.800,00





Der Werra-Meißner Kreis ist ebenso dem Kommunalem Schutzschirm beigetreten und hat unter anderem als Konsolidierungsziel die Erhöhung der Kreisumlage um 1,5 % in drei Jahresschritten bis 2015 beschlossen. Auf Grund dessen wurde für die Berechnung der Kreisumlage der Hebesatz 2013 in Höhe von 37,1 % zuzüglich der Erhöhung durch den Kommunalen Schutzschirm in Höhe von 0,5% verwendet. Für die Berechnung der Höhe der Schulumlage 2014 wurde der Hebesatz des Jahres 2013 zugrunde gelegt (19,9%). Der Gesamthebesatz beträgt 57,5 %. Die Leitlinie zur Konsolidierung der Kommunalen Haushalte des Hessischen Ministeriums des Inneren und für Sport sieht ein Gesamthebesatz von 58 % als absolute Obergrenze an, die wir im Jahr 2015 erreichen.

Im Jahr 2011 wurde die Zinsdienstumlage eingeführt. Gemäß §§ 3 und 6 des Hessischen Sonderinvestitionsprogrammgesetzes wird der Zinsdienst für die Darlehen aus dem Kommunalen Finanzausgleich finanziert. Rechtsgrundlage für die individuelle Zuordnung der Zinslasten durch Einführung der Zinsdienstumlage ist § 40 b FAG. Nach § 40 b Abs. 2 und 3 FAG ermittelt die Wi-Bank für jede Gemeinde die auf sie entfallenden Zinslasten. Die zu zahlenden Beträge werden mit der Einnahme aus der Schlüsselzuweisung verrechnet. Die Zinsdienstumlage hat sich gegenüber dem Vorjahr um 300,00 € reduziert.

Ebenso wurde im Jahr 2011 die Kompensationsumlage eingeführt. Das Land hat die Grunderwerbssteuerzuweisung an die Landkreise und die kreisfreien Städte gestrichen. Das hat zur Folge, dass die entsprechenden Einnahmen bei den Landkreisen und kreisfreien Städten wegfallen.

Zweck der Einführung der Kompensationsumlage ist es, die kreisangehörigen Gemeinden an den Belastungen aufgrund des Wegfalls der Zuweisung aus dem Grunderwerbssteueraufkommen für Landkreise und kreisfreie Städte zu beteiligen.

Die Orientierungsdaten des Hessischen Ministeriums der Finanzen geben einen vorläufigen Hebesatz in Höhe von 1,77 % an. Dieser Hebesatz wird auf die Kreis- und Schulumlagegrundlagen angewendet. Für die Gemeinde Meinhard beträgt die Kompensationsumlage somit voraussichtlich 73.100,00 €. 1.800,00 € weniger gegenüber des Vorjahres.

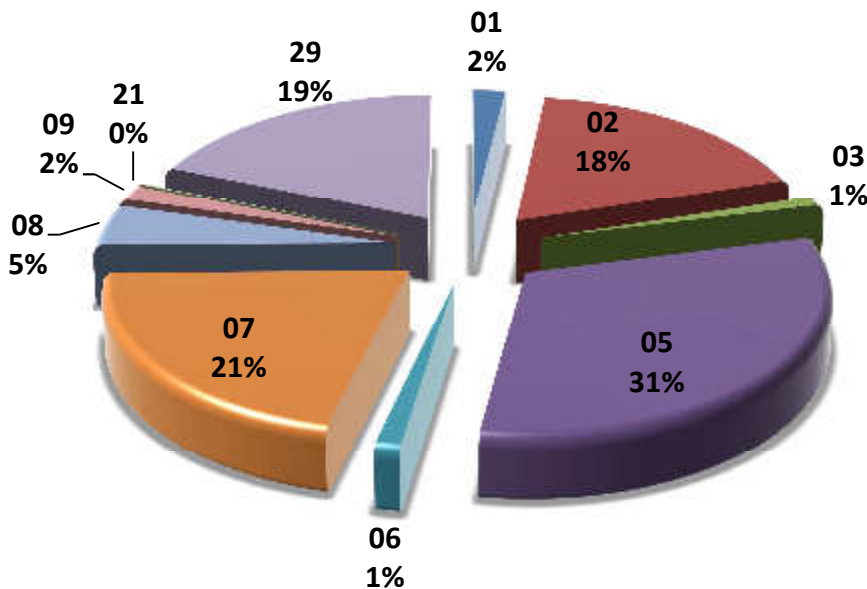
Verwendet wird das so erzielte Umlageaufkommen zugunsten der Schlüsselzuweisungen an die kreisfreien Städte und der Schlüsselmasse der Landkreise.

Der Staatsgerichtshof hat am 21.05.2013 entschieden, dass die Struktur des bis dahin geltenden kommunalen Finanzausgleichs verfassungswidrig ist, da es mit der hessischen Verfassung nicht zu vereinbaren ist, dass der Gesetzgeber Ausgleichsleistungen an die Kommunen vorsieht, ohne den realen Bedarf zu analysieren. Auch die Kompensationsumlage ist verfassungswidrig und verletzt das Selbstverwaltungsrecht der Kommunen. Zwar kann der Gesetzgeber eine solche Umlage einführen, muss aber auch den kommunalen Finanzbedarf vorher ermitteln. Obwohl der Landtag ein verfassungswidriges Gesetz verabschiedet hat, darf das Land weiterhin den Kommunen für die Jahre 2011 bis 2015 einen Betrag von insgesamt fast zwei Milliarden Euro entziehen.



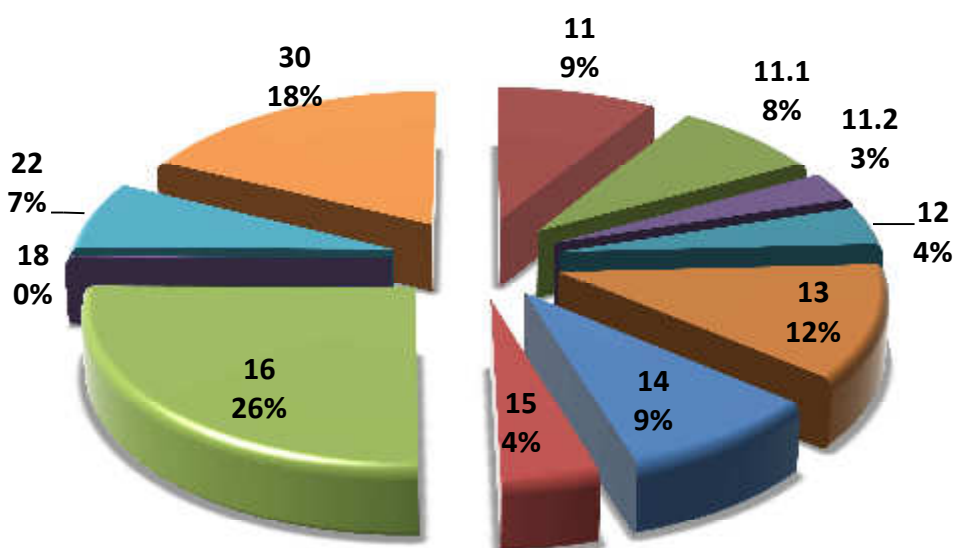
## Prozentuale Verteilung der Erträge und Aufwendungen im Gesamtergebnishaushalt

### Erträge Gesamtergebnishaushalt



- 01 Privatrechtliche Leistungsentgelte
- 02 Öffentlich-rechtliche Leistungsentgelte
- 03 Kostenersatzleistungen und -erstattungen
- 05 Steuern steuerähnliche Erträge einschl. Umlagen
- 06 Erträge aus Transferleistungen
- 07 Erträge aus Zuweisungen und Umlagen
- 08 Erträge aus der Auflösung von Sonderposten
- 09 Sonstige ordentliche Erträge
- 21 Finanzerträge

### Aufwendungen Gesamtergebnishaushalt



- 11 Personalaufwendungen
  - 11.1 Personalaufwendungen Kindergärten
  - 11.2 Personalaufwendungen Bauhof (inkl. Wasserversorgung)
- 12 Versorgungsaufwendungen
- 13 Aufwendungen für Sach- und Dienstleistungen
- 14 Abschreibungen
- 15 Aufwendungen für Zuweisungen und Zuschüsse
- 16 Steueraufwendungen und Umlagen
- 18 Sonstige ordentliche Aufwendungen
- 22 Zinsen und ähnl. Aufwendungen
- 30 Aufwendungen aus interner Leistungsverrechnung



### 4.3. Gesamtfinanzhaushalt

#### 4.3.1. Allgemeines

Der Gesamtfinanzhaushalt enthält alle zahlungswirksamen Aufwendungen und Erträge sowie alle zahlungswirksamen Investitionen. Zahlungsunwirksame Aufwendungen und Erträge mit denen kein Geldabfluss bzw. –zufluss verbunden ist, wie zum Beispiel Abschreibungen, werden im Finanzhaushalt nicht dargestellt.

Im Gegensatz zum Ergebnishaushalt werden die Einzahlungen ohne Vorzeichen und die Auszahlungen negativ dargestellt.

#### Gesamtfinanzhaushalt

<b>Summe Finanzmittelfluss aus lfd. Verwaltungstätigkeit (Nr. 1-8)</b>	-41.534,00 €
<b>Zahlungsmittelfluss aus Investitionstätigkeit (Nr. 10-14)</b>	-320.800,00 €
<b>Zahlungsmittelfluss aus Finanzierungstätigkeit (Nr. 16+17)</b>	-250.850,00 €
<b>Geplanter Zahlungsmittelüberschuss/Zahlungsmittelbedarf des Haushaltsjahres</b>	<b>-613.184,00 €</b>

Der Finanzmittelfluss aus laufender Verwaltungstätigkeit errechnet sich aus dem Saldo von zahlungswirksamen Aufwendungen und Erträgen des Ergebnishaushaltes. Nicht zahlungswirksame Aufwendungen (z.B. Abschreibungen, Zuführung zu Rückstellungen) und nicht zahlungswirksame Erträge (z.B. Erträge aus der Auflösung von Sonderposten) werden im Finanzhaushalt nicht dargestellt.

Der Zahlungsmittelfluss aus Investitionstätigkeit setzt sich zusammen aus der Einzahlung aus Investitionszuweisungen und aus Auszahlungen für Investitionen.

Der Zahlungsmittelfluss aus Finanzierungstätigkeit besteht aus der Einzahlung für die Aufnahme von Investitionskrediten (1.041.180,00 €), und aus der Tilgung von Krediten in Höhe von 1.292.030,00 €. Darin enthalten ist eine Umschuldung in Höhe von 720.380,00 €.

Um den gesetzlichen Vorgaben nachzukommen wird der Kassenkredit wie auch im Haushaltsplan 2013 nicht mehr geplant, er erscheint unter der Position 21 „Geplanter Zahlungsmittelbestand am Ende des Haushaltsjahres“. Diese Änderung spiegelt sich auch in der Haushaltssatzung wider.



Kreditart	Haushalt 2014
Kreditaufnahme zur Finanzierung von Investitionen	320.800,00 €
Umschuldung eines Darlehens	720.380,00 €
<b>Summe:</b>	<b>1.041.180,00 €</b>

Kreditaufnahmen werden im Haushaltsjahr 2014 insgesamt in Höhe von 1.041.180,00 € veranschlagt. Diese setzen sich zusammen aus der Aufnahme zur Finanzierung von Investitionen des Haushaltsplanes 2014 in Höhe von 320.800,00 € und der Umschuldung eines Investitionsdarlehens in Höhe von 720.380,00 €. Außerdem ist die Aufnahme eines Kassenkredites in Höhe von 613.184,00 € notwendig.

Zurzeit laufen noch folgende Anspardarlehen:

1. Dachsanierung Weinberghalle Frieda; 200.000 €; Fällig 01.01.2012
2. Ersatzbeschaffung Löschfahrzeug Motzenrode; 100.000 €; Fällig 01.01.2013

Die Tilgung setzt sich wie folgt zusammen:

Kreditart	Haushalt 2014
Tilgung Darlehen	480.000,00 €
Tilgung (Darlehen Land)	78.400,00 €
Tilgung Sonderinvestitionsprogramm (Landesmittel)	12.300,00 €
Tilgung Sonderinvestitionsprogramm (Bundesmittel)	950,00 €
Umschuldung eines Darlehens	720.380,00 €
<b>Summe:</b>	<b>1.292.030,00 €</b>

Im Rahmen des Schutzschirmvertrages wird erstmals ein Investitionsdarlehen von dem Land Hessen übernommen. Dieses Darlehen hat eine Restschuld in Höhe von 63.300,00 €. Da die Übernahme des Darlehens auf einem Konto ohne Finanzbuchungsgruppe zu planen ist erscheint die Ablösung betragsmäßig nicht im Finanzhaushalt. Die Ablösung erfolgt direkt zwischen der Wi-Bank und der Bank wo das Darlehen ursprünglich aufgenommen wurde.

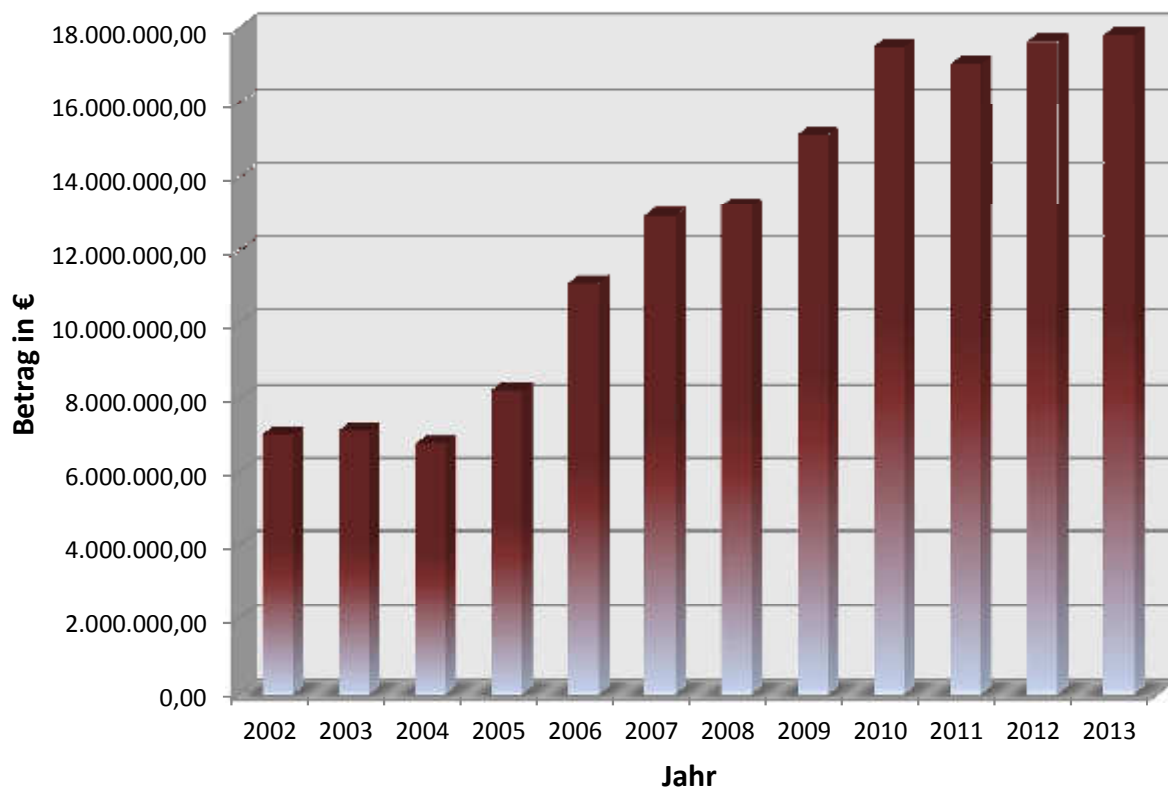
### Beteiligungen

Die Gemeinde Meinhard hat keine Beteiligungen an Unternehmen in einer Rechtsform des Privatrechts in Höhe von, unmittelbar oder mittelbar, mindestens 20% i. S. d. § 123a HGO.

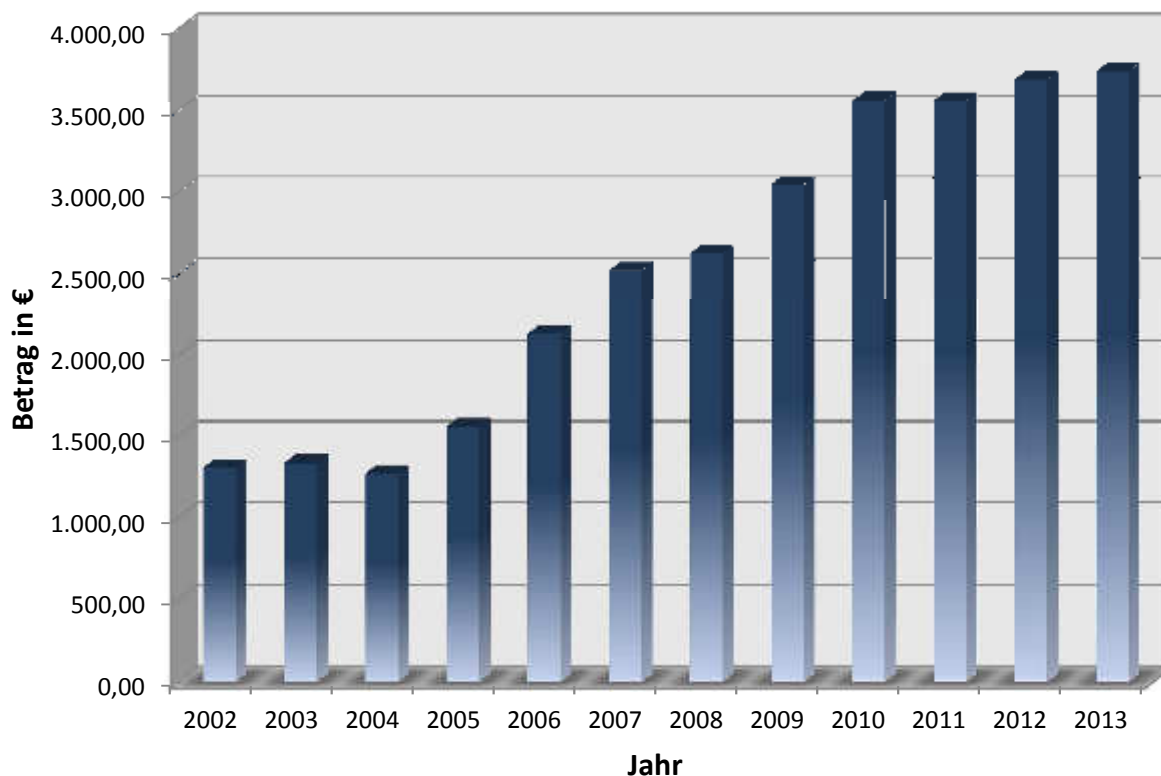


Übersicht über die Schulden

**Schuldenübersicht**



**Pro-Kopf-Verschuldung**



Der vorläufige Schuldenstand zum Stichtag 31.12.2013 beträgt im langfristigen Bereich 17.810.506,52 € (Pro-Kopf-Verschuldung: 3.738,56 €).



## 4.3.2. Investitionen

Kostenstelle	Bezeichnung Kostenstelle	Bezeichnung der Maßnahme	Ansatz 2014
01104001	Allgemeine Verwaltung	Büromaschinen, DV- u. Kommunikationsanlagen	2.000,00
01105006	Fuhrpark Bauhof	Schneepflug	5.000,00
01105006	Fuhrpark Bauhof	Kipp-Pritsche	5.000,00
01105006	Fuhrpark Bauhof	Stapler	8.000,00
01105007	Geräte Bauhof	Balkenmäher	8.000,00
01105007	Geräte Bauhof	Geräte	5.000,00
02301051	Feuerwehr Grebendorf	Tragkraftspritze	12.000,00
02301041	Feuerwehr Frieda	Tauchpumpe	1.700,00
02301072	Feuerwehrgebäude Motzenrode	Feuerwehrspinde	3.500,00
02301099	Feuerwehr Allgemein	Anschaffung von Ausrüstungsgegenständen	2.500,00
02301099	Feuerwehr Allgemein	Tragbare Handlampen	12.300,00
06301099	Kinderspielplätze Allgemein	Ergänzung u. Beschaffung von Spielgeräten	5.000,00
09101001	Gemeindeplanung, Vermessung, Bauordnung	Kosten der Allgemeinen Bauleitplanung	5.000,00
09102030	Dorferneuerung Schwebda	Grünordnerische Planung	300,00
09102099	Dorfentwicklung Meinhard	Dorfentwicklung Meinhard	55.000,00
11301001	Wasserversorgung	Ankauf Pumpen, Schieberkreuze, Wasseruhren u.a.	5.000,00
11301001	Wasserversorgung	Erneuerung Versorgungsnetz	15.000,00
11301001	Wasserversorgung	Schwerlastlegale Wasserlager	3.000,00
11301001	Wasserversorgung	Ersatz Werradückerung i.Z.d. Neubaus Werrabrücke (Wasserwerk F-A-N)	10.000,00
11501001	Abwasserbeseitigung	Erneuerung Abwasserbeseitigung Allgemein	10.000,00
11501001	Abwasserbeseitigung	Neukonzeption Abwasserpumpstation OTG	120.000,00
11501001	Abwasserbeseitigung	Erweiterung Datenfernüberwachungsanlage Abwasserpumpstation Frieda	14.000,00
11501001	Abwasserbeseitigung	Einbau einer Belüftungsanlage – Druckleitung OTF-OTS	12.000,00
12101001	Gemeindestraßen	Erstellung eines Landschaftswalls am „Alten Bahnhof OTF“	15.000,00
12101001	Gemeindestraßen	Planungskosten Hangstützmauer Anger OTH	5.000,00
12102099	Straßenbeleuchtung Allgemein	Straßenbeleuchtung	5.000,00



Kostenstelle	Bezeichnung Kostenstelle	Bezeichnung der Maßnahme	Ansatz 2014
13201022	Jüdischer Friedhof Jestädt	Zaunanlage	12.000,00
15201001	Werratalsee	Ausbau der Infrastruktur am Werratalsee	4.000,00
15201099	Tourismus	Förderung Tourismus	3.000,00
15201099	Tourismus	Förderung touristischer Infrastruktur	4.000,00
15302098	Unbebautes Grundvermögen Allgemein	Erwerb von Grundstücken	10.000,00
			377.300,00
01101001	Gemeindevorstand	Versorgungsrücklage Beamte	2.950,00
01102001	Hauptverwaltung	Versorgungsrücklage Beamte	2.300,00
01003001	Kämmerei	Versorgungsrücklage Beamte	1.300,00
02202001	Standesamt	Versorgungsrücklage Beamte	250,00
16201001	Sonstige Allgemeine Finanzwirtschaft	Bauspardarlehen (Ansparraten)	138.000,00
16201001	Sonstige Allgemeine Finanzwirtschaft	Darlehen (Tilgung)	480.000,00
16201001	Sonstige Allgemeine Finanzwirtschaft	Umschuldung Darlehen	720.380,00
16201001	Sonstige Allgemeine Finanzwirtschaft	Sonderinvestitionsprogramm Landesmittel (Tilgung Kommune 1/6)	12.300,00
16201001	Sonstige Allgemeine Finanzwirtschaft	Sonderinvestitionsprogramm Bundesmittel (Darlehen 25% / 1/2 Tilgung Kommune )	950,00
16201001	Sonstige Allgemeine Finanzwirtschaft	Darlehen (Tilgung Land)	78.400,00



## 5. Schlussbemerkungen

Der Vorbericht für das Haushaltsjahr 2014 gibt einen umfassenden Überblick über die erwartete finanzielle Entwicklung der Gemeinde Meinhard im 2. Jahr der Umsetzung des Konsolidierungsvertrages mit dem Land Hessen.

Neben den umfassenden Einsparungen und Reduzierungen im Sach- und Dienstleistungsbereich und der massiven Einschränkung der Investitionen und dem damit verbundenen erwünschten Rückgang der Neuverschuldung, nimmt die Um- und Neustrukturierung des Zweckverbandes „Kommunale- Dienste“ mit ihren umfassenden Auswirkungen auf den Haushalt 2014 einen breiten Raum ein.

Die dargestellten planerischen Ansätze basieren auf Kennzahlen, die eine realistische Umsetzung des Planansatzes erwarten lassen.

Der gesamte Umfang der Einsparungen wird in diesem Haushaltsjahr nun auch in spürbaren Einschränkungen vor allem im Sach- und Dienstleistungsbereiches und im Bereich der Investitionen spür- und sichtbar.

Gleichwohl ist die Umsetzung des Haushaltsplanes weiter abhängig von Variablen, die seitens der Gemeinde nicht beeinflusst werden können. Dies betrifft den gesamten, gemeindeunabhängigen Einnahmebereich. Sind und werden diese Zahlen nicht stabil und zuverlässig, ist es nicht möglich, die geplanten Ziele zu erreichen.

Nach dem vorliegenden Haushaltspan für das Jahr 2014, wird die Gemeinde Meinhard das vereinbarte Konsolidierungsziel unter den genannten Umständen für das Jahr 2014 erreichen.

Die Anstrengungen zur Zielerreichung für die weiter folgenden Jahre werden gleichwohl nicht geringer werden.

Meinhard, im Januar 2014 gi / schö



# **Haushaltssicherungskonzept**



## Inhaltsverzeichnis

- 1. Ursachenbeschreibung**
  - a. Kostenentwicklung
  - b. Entwicklung der steuerlichen Einnahmen- / Ertragsquellen der Gemeinde
  - c. Rahmenbedingungen im Finanzausgleichssystem
  - d. Umstellung des Gemeindehaushaltsrechts
  - e. Hauptergebnisverbesserungspotenziale der Gemeinde
  - f. Gemeindeindividuelle Aufwandsstruktur
- 2. Definition des Konsolidierungsziels**
  - a. Darstellung des Konsolidierungsbedarfs
  - b. Ergebnisverbesserungsbedarf in haushaltswirtschaftlicher Hinsicht
  - c. Ergebnisverbesserungsbedarf und voraussichtliche Ertragsentwicklung
  - d. Definition auf die strategischen Ziele der Gemeinde
- 3. „Notwendige Maßnahmen“**
  - a. Zur Reduzierung von Aufwandspositionen
  - b. Freiwillige Leistungen und neue Aufgaben
    - a. „Freiwillige Aufgaben“
  - c. Interkommunale Zusammenarbeit
  - d. Auslagerungen
  - e. Begrenzung des Wachstums bei den Aufwendungen
- 4. Veränderung bei der Vorbereitung des Entwurfs der Haushaltssatzung**
- 5. Einzelne Maßnahmen nach Produktbereichen**
- 6. Angestrebter Zeitraum für den Ausgleich des Haushalts**



## Allgemeines

Gemäß § 92 Abs. 1 HGO hat die Gemeinde ihre Haushaltswirtschaft grundsätzlich so zu planen, dass die stetige Erfüllung ihrer Aufgaben gesichert ist. Des Weiteren soll nach § 92 Abs. 4 HGO der Haushalt in jedem Haushaltsjahr ausgeglichen sein. Ist ein Haushaltsausgleich nicht möglich, ist ein Haushaltssicherungskonzept aufzustellen (§ 92 Abs. 4 Satz 2 HGO, § 24 Abs. 4 GemHVO -Doppik-). Im Haushaltssicherungskonzept sind die Ursachen für den nicht ausgeglichenen Ergebnishaushalt zu beschreiben. Weiterhin muss es verbindliche Festlegungen enthalten über das Konsolidierungsziel, die dafür notwendigen Maßnahmen und den angestrebten Zeitraum, in dem der Ausgleich des Ergebnishaushalts erreicht werden soll. Das Haushaltssicherungskonzept ist von der Gemeindevertretung zu beraten und zu beschließen und der Aufsichtsbehörde mit der Haushaltssatzung vorzulegen.

## Überblick über die Fehlbedarfe:

Haushaltsjahr	Fehlbedarf	Bemerkungen
2003	727.828,32 €	Veranschlagung im Haushaltsjahr 2006
2004	818.704,22 €	Veranschlagung im Haushaltsjahr 2007
2005	595.747,50 €	Veranschlagung im Haushaltsjahr 2008
2006	384.682,71 €	Veranschlagung im Haushaltsjahr 2008
2007	284.532,57 €	Veranschlagung im Haushaltsjahr 2008
2008	747.240,68 €	Letztes kamerales Haushaltsjahr
2009	2.223.927,00 €	Geplanter Fehlbedarf, da noch kein Abschluss vorliegt
2010	2.212.618,00 €	Geplanter Fehlbedarf, da noch kein Abschluss vorliegt
2011	2.178.962,00 €	Geplanter Fehlbedarf, da noch kein Abschluss vorliegt
2012	1.959.935,00 €	Geplanter Fehlbedarf, da noch kein Abschluss vorliegt
2013	808.240,00 €	Geplanter Fehlbedarf
2014	490.350,00 €	Geplanter Fehlbedarf



## 1. Ursachenbeschreibung

### a. Kostenentwicklung

#### Personalkosten

Die Entwicklung der Personalkosten wird seit 2012 stärker durch personelle Veränderungen wegen der Rückkehr von Beschäftigten aus der Elternzeit, Beschäftigungsverboten und neue Inanspruchnahmen von Elternzeit beeinflusst.

Während die Gehälter der Beamten durch eine Pensionierung im Jahr 2011 bei einer Übernahme ins Beamtenverhältnis zurückgingen, stiegen im Gegenzug die Aufwendungen zur Beamtenversorgungskasse für die Erstattung des Ruhegehalts. Nach dem Rückgang der Versorgungsleistungen nach einem Sterbefall im Jahr 2012 steigen sie durch eine Pensionierung im Jahr 2014 wieder an.

Die Entgelte für Beschäftigte im Bereich der Verwaltung haben sich seit 2010 durch Übernahmen nach abgeschlossener Ausbildung für die Inanspruchnahme von Altersteilzeit und Elternzeit und danach vorgenommenen geänderten Wochenarbeitszeiten verändert. Die Aufwendungen für Altersteilzeit in der Freistellungsphase enden nach Renteneintritt in den Jahren 2012 und 2014.

Im Bereich der Kindergärten sind höhere Entgeltzahlungen nach der Umstellung auf den TVöD für den Sozial- und Erziehungsdienst auf die Umsetzung der Mindeststandards und die Einführung der U3-Gruppen zurückzuführen. Neben Stundenanpassungen mussten hier wegen Beschäftigungsverboten mit anschließender Elternzeit und einer Änderung in der Leitung eines Kindergartens auch Neueinstellungen vorgenommen werden.

Nach der Auflösung des Zweckverbandes Kommunale Dienste Meinhard/Wanfried werden die ehemaligen Mitarbeiter der Bauverwaltung und des Bauhofes wieder in den Dienst der Gemeinde übernommen.

#### Preisentwicklung

Die Steigerung der Verbraucherpreise von 2002 bis 2011 lag durchschnittlich bei 1,6%. In den letzten zehn Jahren vor der Euro-Einführung lag die jährliche Preissteigerung bei durchschnittlich 2,2%.

Teuerungsraten in Deutschland

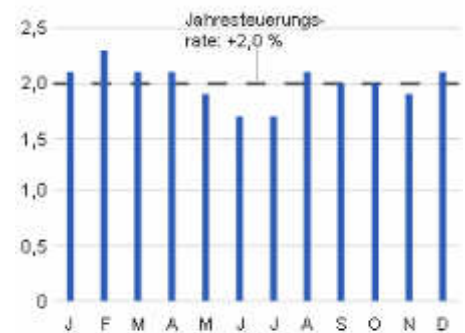


1995, 2000 und 2005 jeweils Änderungen in der Zeitreihe durch Basisumstellungen, die den zeitlichen Vergleich beeinträchtigen.

<sup>1</sup> Durchschnittliches Preisniveau in den Monaten Januar bis November 2011 gegenüber Januar bis November 2010.

Inflationsrate in Deutschland 2012

Veränderung gegenüber dem Vorjahresmonat in %



© Statistisches Bundesamt, Wiesbaden 2013



„Die Verbraucherpreise in Deutschland stiegen im Jahresdurchschnitt 2012 gegenüber 2011 um 2,0 %. Wie das Statistische Bundesamt (Destatis) mitteilt, lag die Jahresteuerrate damit niedriger als im Vorjahr (2011: + 2,3 %). In den Jahren 2010 und 2009 war die jährliche Preissteigerung deutlich unterhalb von zwei Prozent (2010: + 1,1 %; 2009: + 0,4 %) geblieben. Im Dezember 2012 lag die Inflationsrate – gemessen am Verbraucherpreisindex – bei 2,1 % und damit wieder etwas höher als im November (+ 1,9 %).

Die Jahresteuerrate 2012 wurde durch die überdurchschnittliche Preisentwicklung der Energieprodukte geprägt. Der Einfluss schwächte sich jedoch im Vergleich zum Vorjahr 2011 etwas ab. Energie verteuerte sich 2012 insgesamt um 5,7 % (davon Kraftstoffe: + 5,7 %; Haushaltsenergie: + 5,6 %). Bei der Haushaltsenergie erhöhten sich vor allem die Preise für Umlagen der Zentralheizung und Fernwärme (+ 9,4 %) sowie für leichtes Heizöl (+ 8,9 %). Im Jahr 2012 mussten die Konsumenten auch mehr für Gas (+ 5,5 %) und Strom (+ 2,8 %) zahlen als 2011. Ohne Berücksichtigung der Energiepreisentwicklung betrug die Jahresteuerrate 1,6 %.

Überdurchschnittliche Preiserhöhungen gegenüber 2011 zeigten sich auch bei Nahrungsmitteln und alkoholfreien Getränken (+ 3,2 %; davon Nahrungsmittel: + 3,2 %; alkoholfreie Getränke: + 2,9 %). Der Einfluss auf die Jahresteuerrate hat sich hier im Vergleich zum Vorjahr 2011 verstärkt. Deutlich teurer wurden 2012 viele Nahrungsmittel, zum Beispiel Fleisch und Fleischwaren (+ 5,4 %), Fisch und Fischwaren (+ 4,9 %), Obst (+ 4,4 %) sowie Süßwaren (+ 4,0 %). Preiserhöhungen gab es auch bei Kaffee, Kakao und Tee (+ 3,9 %). Günstiger als 2011 waren 2012 Speisefette und Speiseöle (– 2,7 %; darunter Butter: – 13,1 %).

Die Preise für Waren insgesamt erhöhten sich 2012 gegenüber 2011 deutlich um 2,9 %. Überdurchschnittlich stiegen die Preise für Verbrauchsgüter (+ 3,7 %; darunter Tabakwaren: + 4,1 %; Zeitungen und Zeitschriften: + 3,9 %). Gebrauchsgüter mit mittlerer Lebensdauer verteuerten sich um 2,2 % (darunter Bekleidungsartikel: + 2,9 %). Die Preise für langlebige Gebrauchsgüter blieben im Jahresvergleich dagegen fast unverändert (+ 0,2 %).

Die Preise für Dienstleistungen insgesamt entwickelten sich 2012 mit + 1,1 % unterdurchschnittlich (darunter Nettokaltmiete: + 1,2 %; Nachrichtenübermittlung: – 1,3 %). Dennoch gab es bei einigen Dienstleistungen deutliche Preiserhöhungen, unter anderem bei den Verkehrsdienstleistungen (+ 4,0 %; Flugticket: + 7,6 %; Bahnfahrkarten: + 3,8 %), Pauschalreisen (+ 4,4 %) oder in Teilbereichen der Gesundheitspflege (zum Beispiel zahnärztliche Dienstleistungen: + 4,4 %). Erwähnenswert sind die erheblichen Preisrückgänge im Bildungswesen (– 12,3 %) insbesondere bedingt durch den Wegfall der Studiengebühren in einigen Bundesländern. Außerdem gab es überdurchschnittliche Preisrückgänge bei den Finanzdienstleistungen (– 15,7 %) aufgrund des Wegfalls der Bearbeitungsgebühren für Privatkredite bei vielen Banken.“



## Preisindizes für Bauwerke in Hessen \* – Bauleistungen am Bauwerk –

2010=100 Jahr	Monat	Nichtwohngebäude		Sonstige Bauwerke			
		Büro- gebäude	Gewerbliche Betriebs- gebäude	Straßenbau	Brücken	Ortskanäle	Außenanlagen
1970	D	28,2	28,2	36,1		37,3	
1975	D	37,6	37,4	44,5		46,4	
1980	D	49,6	48,7	58,2	57,1	59,3	
1985	D	57,7	57,6	62,8	64,2	64,9	
1990	D	67,2	67,2	74,0	74,9	78,1	
1995	D	83,0	81,9	85,1	86,1	93,7	
2000	D	85,0	83,7	85,7	85,2	93,7	
2005	D	87,5	87,0	84,1	86,7	89,8	86,7
2006	D	88,9	88,3	87,1	88,4	90,7	88,0
2007	D	94,3	93,8	92,1	94,4	94,6	92,4
2008	D	97,5	97,5	96,4	98,3	97,5	95,3
2009	D	98,7	98,9	98,7	98,8	99,1	98,0
2010	D	100	100	100	100	100	100
2011	D	102,5	102,8	101,6	102,6	101,3	101,6
2012	D	104,6	104,8	104,7	104,2	103,4	103,7
2013	D	106,0	106,5	106,6	104,6	104,5	105,2

\*Einschl. Umsatz- (Mehrwert-)steuer.

Quelle: Statistisches Landesamt Hessen

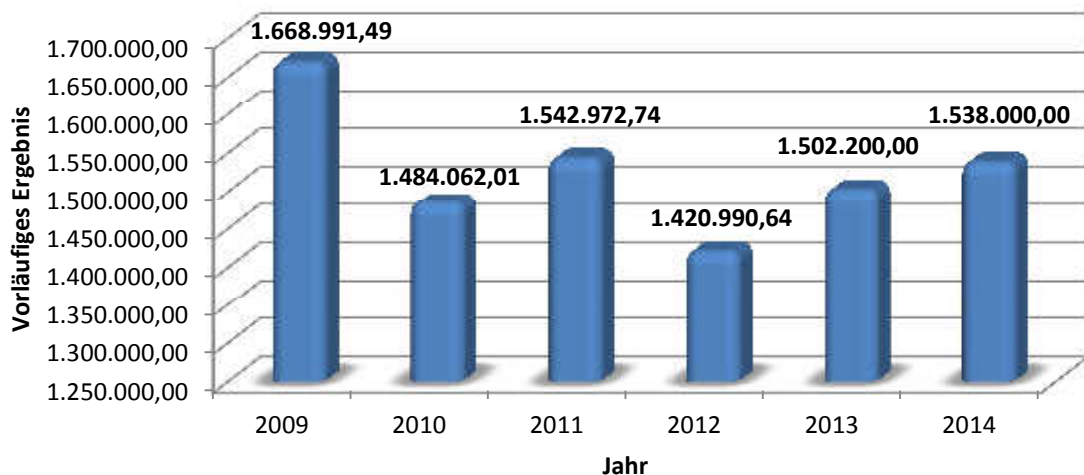
In dieser Tabelle wird die Entwicklung der Preisindizes für Bürogebäude, gewerbliche Betriebsgebäude, Straßenbau, Brücken, Ortskanäle und Außenanlagen dargestellt. Als Basis wurde das Jahr 2010 gewählt (100). (Der Preisindex misst die durchschnittliche Preisveränderung aller Waren und Dienstleistungen).

In den betrachteten Bereichen ist deutlich erkennbar, dass im Verlauf der Jahre der Preisindex zugenommen hat. Die Preise sind somit kontinuierlich gestiegen. Was sich wiederum auch auf die Ausgaben der Gemeinde Meinhard niederschlägt.

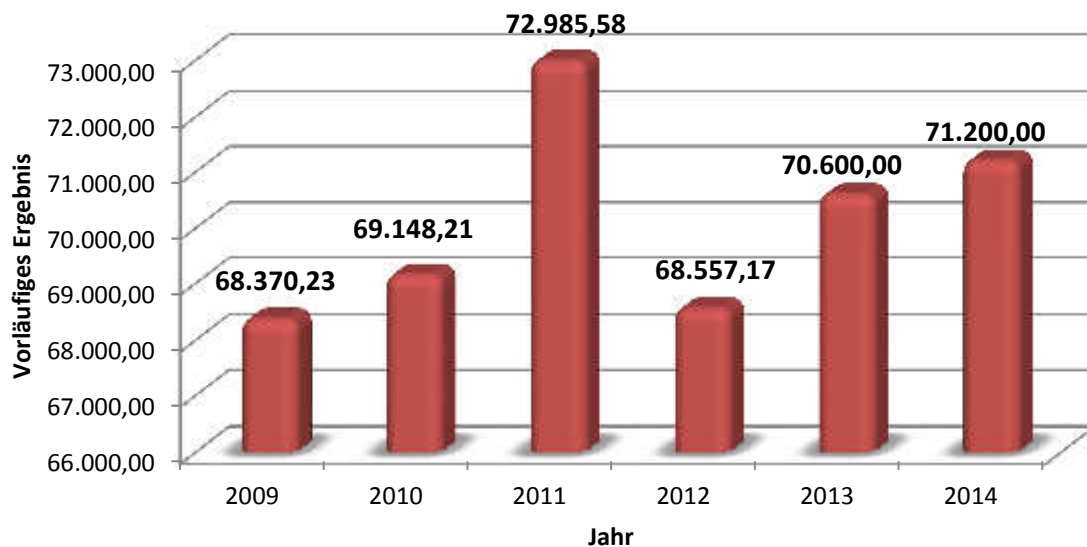
Im Bereich des Kanalbaus haben sich die Preise seit dem Jahr 2010 um 4,5% erhöht. Nach der EKVO ist die Gemeinde verpflichtet schadhafte Kanäle zu sanieren. Für diese Kanalbaumaßnahmen müssen Kredite aufgenommen werden, was den Ergebnishaushalt mit Zinszahlungen belastet. Des Weiteren erzeugen diese Investitionen Abschreibungen, die ebenso als Kosten in den Ergebnishaushalt fließen. Seit dem Jahr 2009 hat die Gemeinde Meinhard rund 1.055.000,00 € in den Kanalbau investiert, für den Bau von Wasserleitungen waren es ca. 619.000,00 €.

Trotz der Preissteigerung der letzten Jahre konnte die Gemeinde Meinhard seit dem Jahr 2009 bis 2012 die Aufwendungen für Sach- und Dienstleistungen beinahe fortwährend reduzieren. Die in diesem Konsolidierungsprogramm beschriebenen Sparmaßnahmen zeigten ihre Wirkung.

Jahr	Vorläufiges Ergebnis für Sach- und Dienstleistungen	Jahr	Vorläufiges Ergebnis für Sach- und Dienstleistungen
2009	2.011.260,89 €	2012	1.695.985,89 €
2010	1.708.493,69 €	2013	1.408.119,10 € (Stand: 17.12.13)
2011	1.858.106,54 €	2014	1.192.201,00 € (Plan)

**b. Entwicklung der steuerlichen Einnahmen- / Ertragsquellen der Gemeinde**Gemeindeanteil an der Einkommenssteuer**Entwicklung Gemeindeanteil an der Einkommenssteuer**

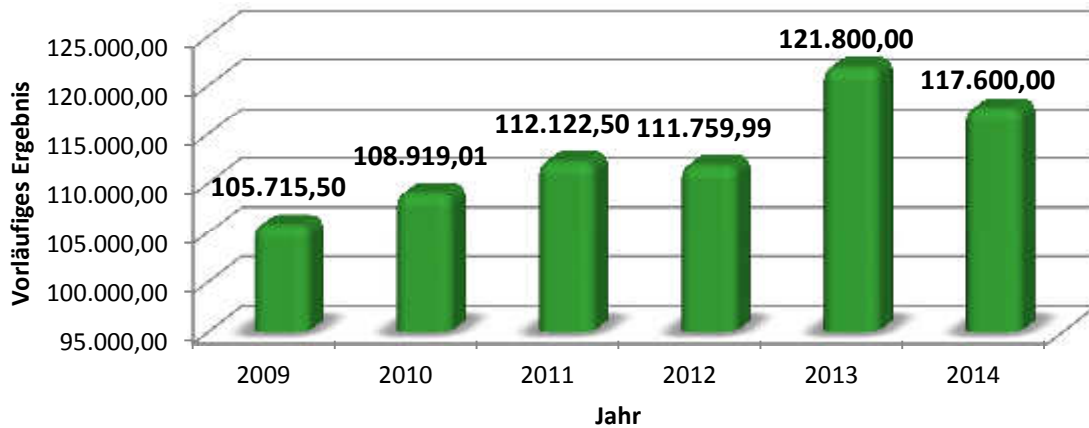
Wie dem obigen Diagramm zu entnehmen ist, unterliegt der Gemeindeanteil an der Einkommenssteuer starken Schwankungen. Nach den Orientierungsdaten zufolge soll es im Haushaltsjahr 2014 eine Steigerung um 5,5% geben.

Gemeindeanteil an der Umsatzsteuer**Entwicklung Gemeindeanteil an der Umsatzsteuer**

Im Vergleich zum Haushaltsjahr 2009 hat sich der Gemeindeanteil der Umsatzsteuer nicht wesentlich verändert.

Ausgleichsleistungen Familienleistungsgesetz

## Entwicklung Ausgleichsleistungen Familienleistungsgesetz



Die Ausgleichsleistungen Familienleistungsgesetz sind gegenüber dem Haushaltsjahr 2009 um 15,20% gestiegen. Das entspricht rund 16.100,00 €. Im Haushaltsjahr 2014 soll sich dieser Posten laut den Orientierungsdaten um 3,5% reduzieren (-4.200,00 €).

Grundsteuer A

## Entwicklung Grundsteuer A



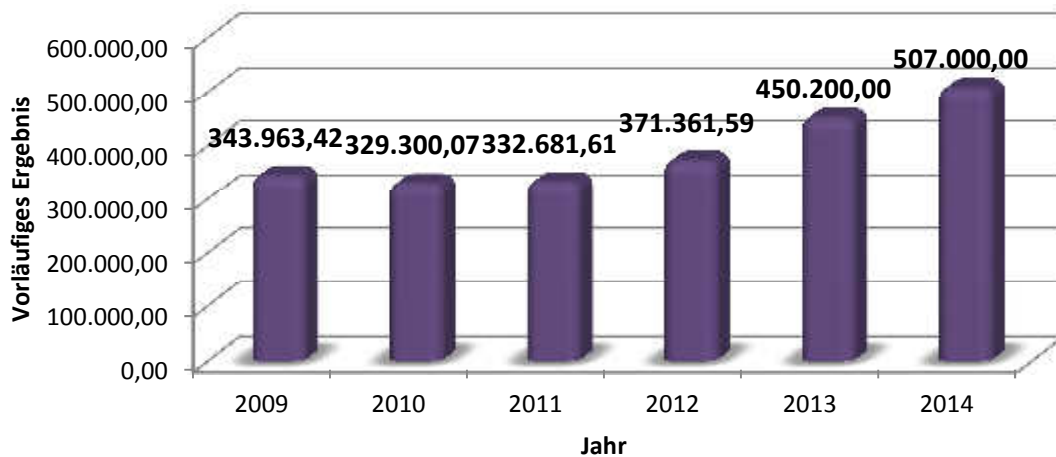
Der Hebesatz der Grundsteuer A wurde im Jahr 2004 auf 300% angehoben. Zuvor betrug er seit 1979 25 Jahre unverändert 280 %. Im Rahmen des Kommunalen Schutzeschirmes hat die Gemeinde Meinhard den Hebesatz im Jahr 2013 auf 360 % erhöht. Für das Jahr 2014 ist eine weitere Steigerung mit der Hebesatzsatzung vom 21.11.2013 auf 420 % beschlossen worden. Im Jahr 2015 ist eine letzte Erhöhung auf 480% vorgesehen.





## Grundsteuer B

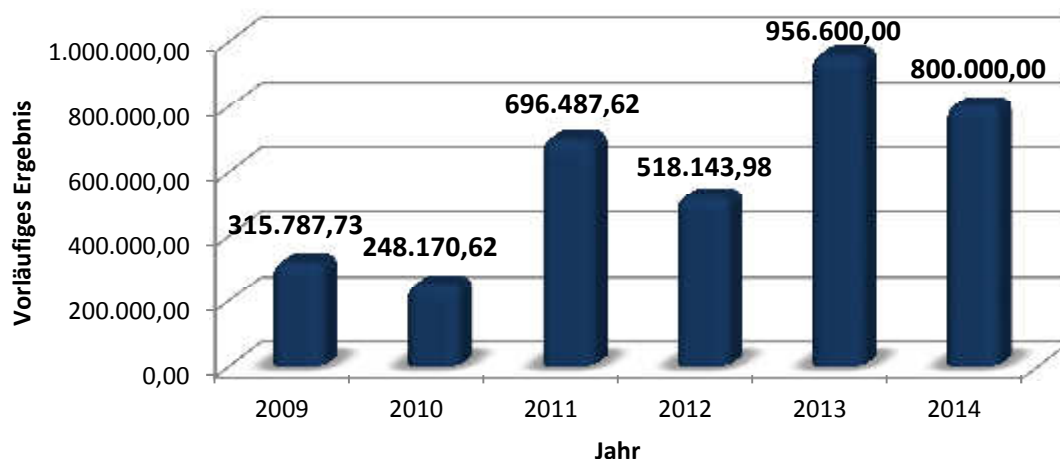
### Entwicklung Grundsteuer B



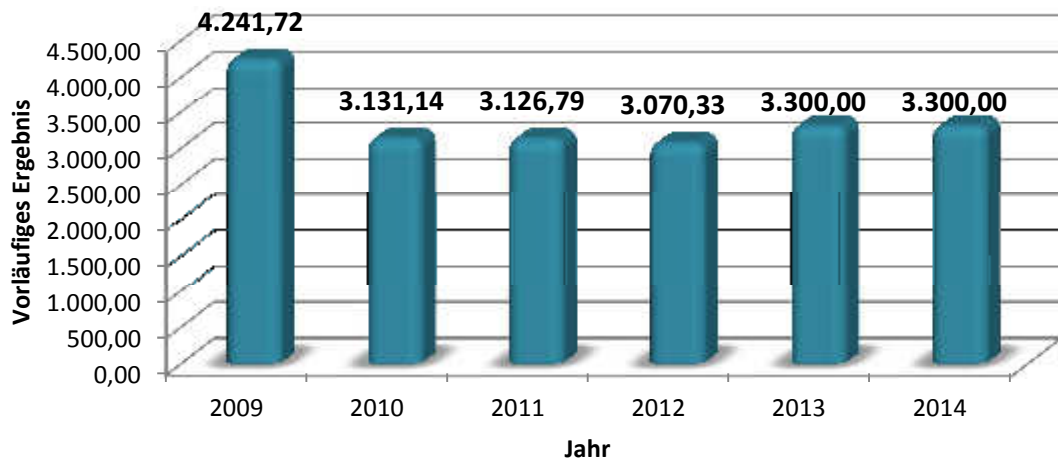
Der Hebesatz der Grundsteuer B betrug seit 1979 25 Jahre unverändert 260 %. Im Jahr 2004 wurde er auf 300% und ein weiteres mal 2012 auf 330% angehoben. Im Rahmen des Kommunalen Schutzschirms wird die Grundsteuer B in 4 Schritten auf 600 % angehoben werden. Der erste Schritt im Jahr 2013 auf 400 %, anschließend im Jahr 2014 auf 450 %, weiterhin im Jahr 2015 auf 500 % und ein letztes Mal im Jahr 2016 auf 600 %.

## Gewerbsteuer

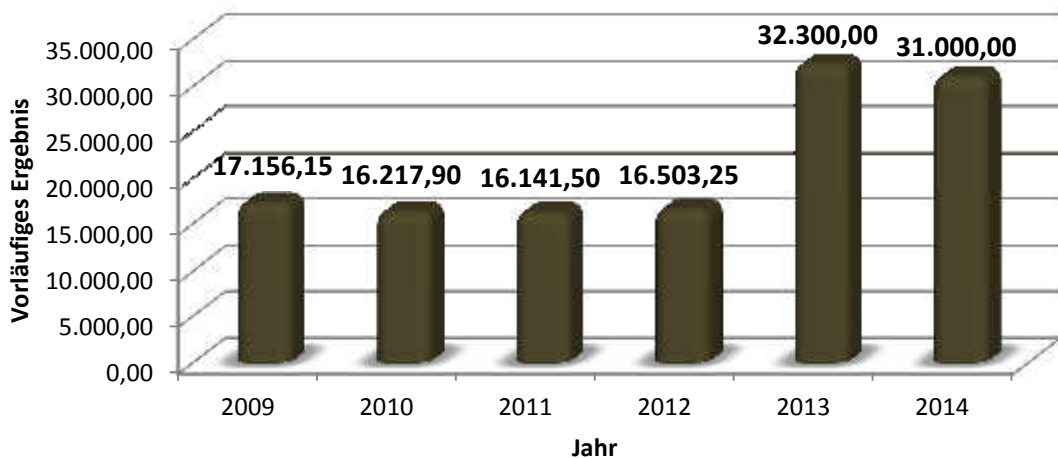
### Entwicklung Gewerbsteuer



Der Hebesatz der Gewerbsteuer betrug ist seit dem Jahr 1979 280%. Er wurde im Jahr 2003 auf 300 % angehoben. Eine weitere Konsolidierungsmaßnahme des Kommunalen Schutzschirmes ist die Anhebung der Gewerbsteuer auf 410 %, welche im Jahr 2013 erfolgte. Das Gewerbesteueraufkommen unterliegt immer starken Schwankungen.

Spielapparatesteuer**Entwicklung Spielapparatesteuer**

Bei der Spielapparatesteuer ist bis zum Jahr 2012 ein leichter Abwärtstrend zu verzeichnen.

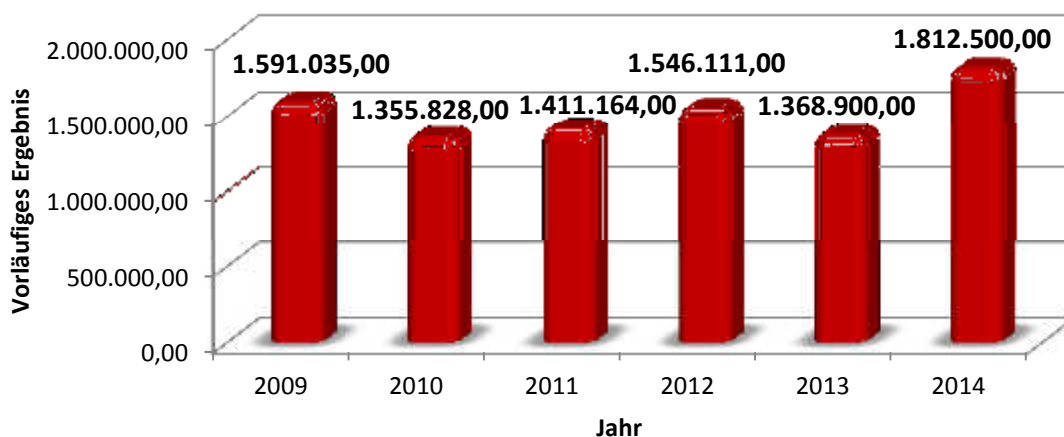
Hundesteuer**Entwicklung Hundesteuer**

Die Erträge aus der Hundesteuer sind im Verlaufe der ersten 4 Betrachtungsjahre beinahe konstant. Die Hundesteuer ist ebenso Bestandteil des Schuttschirmantrages und wurde im Jahr 2013 angehoben.



### c. Rahmenbedingungen im Finanzausgleichssystem

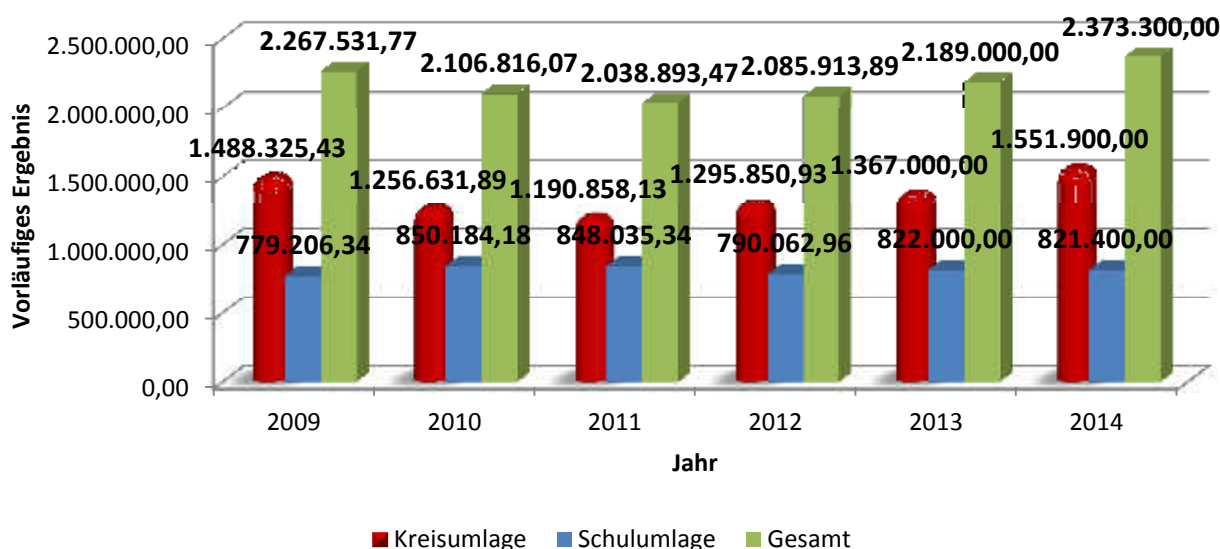
## Entwicklung Schlüsselzuweisung



Für das Jahr 2014 wurde erstmals eine neue Komponente bei der Berechnung der Schlüsselzuweisung eingeführt, dabei handelt es sich um die Berücksichtigung der demografischen Entwicklung einer Gemeinde. Nach § 11 Abs. 4 des „Gesetzes zur Anpassung des Kommunalen Finanzausgleichs an die Herausforderungen des demografischen Wandels und zur Stärkung des ländlichen Raums“ ist in einer Gemeinde die für die Berechnung des Hauptansatzes maßgebende Einwohnerzahl in den letzten zehn Jahren gesunken, wird ihr ein Ergänzungsansatz für Bevölkerungsrückgang gewährt. Dazu wird der Hauptansatz um die Hälfte des Hundertsatzes des Bevölkerungsrückgangs erhöht.

Die Gemeinde Meinhard hatte in den Jahren von 2002 bis 2012 ein Bevölkerungsrückgang in Höhe von 558 Einwohnern zu verzeichnen. Somit findet der § 11 Abs. 4 bei der Ermittlung der Schlüsselzuweisung Anwendung.

## Entwicklung Kreisumlage und Schulumlage

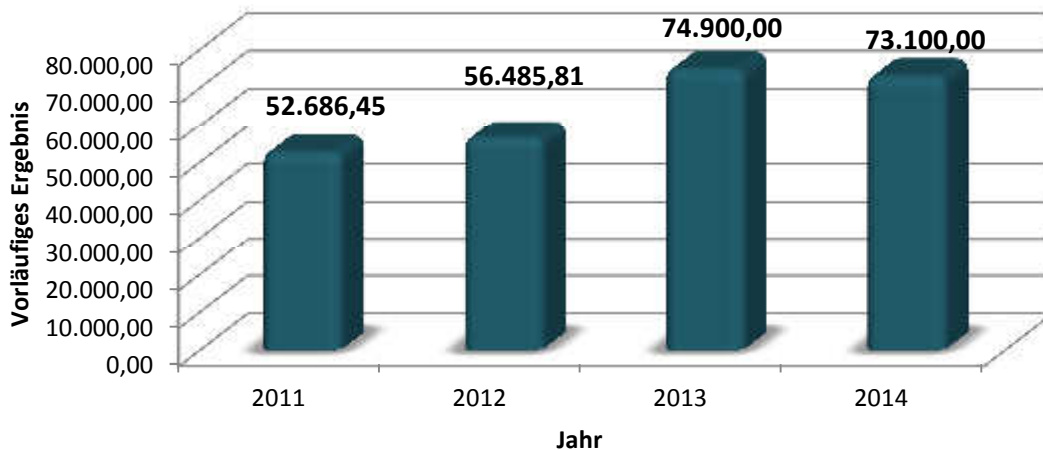


Der Werra-Meißner Kreis ist ebenso dem Kommunalem Schutzschirm beigetreten und hat unter anderem als Konsolidierungsziel die Erhöhung der Kreisumlage um 1,5 % in drei Jahresschritten bis 2015 beschlossen. Der Gesamthebesatz beträgt für das Haushaltsjahr



2014 57,5 %. Die Leitlinie zur Konsolidierung der Kommunalen Haushalte des Hessischen Ministeriums des Inneren und für Sport sieht ein Gesamthebesatz von 58 % als absolute Obergrenze an, die wir im Jahr 2015 erreichen.

## Entwicklung Kompensationsumlage



Die Kompensationsumlage wurde im Jahr 2011 eingeführt. Das Land hat die Grunderwerbssteuerzuweisung an die Landkreise und die kreisfreien Städte gestrichen. Das hat zur Folge, dass die entsprechenden Einnahmen bei den Landkreisen und kreisfreien Städten wegfallen.

Zweck der Einführung der Kompensationsumlage ist es, die kreisangehörigen Gemeinden an den Belastungen aufgrund des Wegfalls der Zuweisung aus dem Grunderwerbssteueraufkommen für Landkreise und kreisfreie Städte zu beteiligen.

Im Haushaltsjahr 2011 betrug der Hebesatz der Kompensationsumlage 1,46%, im Haushaltsjahr 2012 1,55% und im Jahr 2013 1,95%. Für das Haushaltsjahr 2014 wurde ein voraussichtlicher Hebesatz von 1,77% ermittelt. Der Hebesatz wird auf die Kreis- und Schulumlagegrundlagen angewendet.

Verwendet wird das so erzielte Umlageaufkommen zugunsten der Schlüsselzuweisungen an die kreisfreien Städte und der Schlüsselmasse der Landkreise.

Der Staatsgerichtshof hat am 21.05.2013 entschieden, dass die Struktur des bis dahin geltenden kommunalen Finanzausgleichs verfassungswidrig ist, da es mit der hessischen Verfassung nicht vereinbar ist, dass der Gesetzgeber Ausgleichsleistungen an die Kommunen vorsieht, ohne den realen Bedarf zu analysieren. Auch die Kompensationsumlage ist verfassungswidrig und verletzt das Selbstverwaltungsrecht der Kommunen. Zwar kann der Gesetzgeber eine solche Umlage einführen, muss aber auch den kommunalen Finanzbedarf vorher ermitteln. Das Land darf aber weiterhin bis zum Jahr 2015 die Kompensationsumlage einziehen.

**d. Umstellung des Gemeindehaushaltsrechts**

Die Gemeinde Meinhard hat das Rechnungswesen gemäß § 92 Abs. 2 HGO im Jahr 2009 auf die doppelte Buchführung umgestellt.

Nach der GemHVO-Doppik sind die Zuführung zu Rückstellungen, insbesondere Pensionsrückstellungen, sowie die Abschreibungen auf alle Vermögensgegenstände als Aufwand in den Ergebnishaushalt einzubeziehen. Empfangende Investitionszuweisungen und –zuschüsse sind Sonderposten und in Jahresraten aufzulösen. Diese Jahresraten sind als Erträge im Ergebnishaushalt darzustellen (Gegenposten zu den Abschreibungen). Diese Aufwendungen und Erträge wurden in der Kameralistik nicht in den Haushaltsausgleich einbezogen. In den kostenrechnenden Einrichtungen waren bisher zwar auch Abschreibungen als Ausgaben zu buchen, sie wurden aber zugleich im Einzelplan 9 als Einnahme gebucht und damit neutralisiert.

In der Kameralistik belastete die ordentliche Tilgung von Krediten im Ergebnis den Verwaltungshaushalt (Mindestzuführung an den Vermögenshaushalt). Im doppelischen System gehören die Tilgungen in den Finanzhaushalt und belasten den Ergebnishaushalt nicht, weil sie aus den Abschreibungen finanziert werden.

Der sich aus der folgenden Rechnung ergebende Saldo stellt die Differenz zwischen Doppik und Kameralistik dar, die keineswegs immer eine Mehrbelastung ausweist:

	<b>Ansatz 2014</b>
+ Rückstellungen	+ 91.897,00 €
+ Abschreibungen	+ 919.604,00 €
- Auflösung Sonderposten	- 440.485,00 €
- ordentliche Tilgung	- 571.650,00 €
= Saldo	= -634,00 €

Soweit eine Mehrbelastung verbleibt, lässt die Gesetzesbegründung zur HGO-Novelle 2005 es ausdrücklich zu, diese erst im Verlauf mehrerer Jahre – bis zu zehn – voll auszugleichen.



### e. Hauptergebnisverbesserungspotenziale der Gemeinde

Für die Abfallentsorgung lag die Gebührenhoheit nicht bei der Gemeinde Meinhard. Abwasserentsorgung, Wasserversorgung und Friedhofswesen zeigten für die Jahre 2006 bis 2010 nachfolgende Ergebnisse und Kostendeckungsgrade:

Ergebnisse und Kostendeckungsgrade der Gebührenhaushalte								
	Abwasserentsorgung		Wasserversorgung		Abfallentsorgung		Friedhofswesen	
	Ergebnis	DG	Ergebnis	DG	Ergebnis	DG	Ergebnis	DG
2006	-145.242 €	86%	-11.358 €	97%	-	-	-47.931 €	45%
2007	-72.237 €	93%	15.177 €	104%	-	-	-56.551 €	41%
2008	-121.588 €	87%	-57.876 €	87%	-	-	-38.409 €	50%
2009*	-170.401 €	90%	11.142 €	102%	-	-	-86.745 €	37%
2010*	261.586 €	122%	-87.305 €	84%	-	-	-60.241 €	43%
<b>Gesamt ergebnis</b>	<b>-197.882 €</b>	<b>96%</b>	<b>-130.219 €</b>	<b>95%</b>	<b>-</b>	<b>-</b>	<b>-289.877 €</b>	<b>43%</b>

DG gleich Deckungsgrad  
\*Verwendung von Planzahlen  
Quelle: Jahresrechnungen 2006 bis 2008, Haushaltspläne 2009 und 2010

#### Ansicht 30: Ergebnisse und Kostendeckungsgrade der Gebührenhaushalte

Die Gemeinde Meinhard erreichte im Prüfungszeitraum für die Abwasserentsorgung eine Unterdeckung von 197.882 €. Der durchschnittliche Deckungsgrad lag bei 96 Prozent. Die Wasserversorgung erzielte im Prüfungszeitraum bei einem durchschnittlichen Deckungsgrad von 95 Prozent eine Unterdeckung von 130.219 €. Im Friedhofswesen wurde ein durchschnittlicher Deckungsgrad von 43 Prozent erreicht. Die Belastung des Haushalts der Gemeinde Meinhard durch den Zuschussbedarf im Friedhofswesen betrug für die Jahre 2006 bis 2010 289.877 €.

(153. Vergleichende Prüfung „Haushaltsstruktur 2011: Kleinere Gemeinden“)

Auch vor dem Hintergrund des kommunalen Schutzschirms hat die Gemeindevertretung am 13.12.2012 Gebührenanhebungen in den Bereichen Wasserver- und Abwasserentsorgung, Friedhöfe und Kindertagesstätten beschlossen.



## f. Gemeindeindividuelle Aufwandsstruktur

Nachstehend erfolgt eine produktbereichsweises Betrachtung des geplanten Fehlbedarfs.

Produktbereich	Ergebnis nach internen Leistungsbeziehungen		Ordentliches Ergebnis vor internen Leistungsbeziehungen	
	absolut (€)	pro Einwohner (€)	absolut (€)	pro Einwohner (€)
Innere Verwaltung	733.703,00	154,01	1.401.871,00	294,26
Sicherheit und Ordnung	252.737,00	53,05	234.940,00	49,32
Schulträgeraufgaben	0,00	0,00	0,00	0,00
Kultur und Wissenschaft	20.212,00	4,24	13.617,00	2,86
Soziale Leistungen	3.320,00	0,70	3.320,00	0,70
Kinder-, Jugend- u. Familienhilfe	767.055,00	161,01	638.199,00	133,96
Gesundheitsdienste	300,00	0,06	300,00	0,06
Sportförderung	168.103,00	35,29	85.677,00	17,98
Räumliche Planung u. Entwicklung, Geoinformationen	5.800,00	1,22	5.800,00	1,22
Bauen und Wohnen	69.930,00	14,68	139.900,00	29,37
Ver- und Entsorgung	-159.295,00	-33,44	-477.953,00	-100,33
Verkehrsflächen u. -anlagen, ÖPNV	636.555,00	133,62	283.585,00	59,53
Natur- und Landschaftspflege	157.801,00	33,12	-7.204,00	-1,51
Umweltschutz	0,00	0,00	0,00	0,00
Wirtschaft u. Tourismus	551.371,00	115,74	179.540,00	37,69
Allgemeine Finanzwirtschaft	-2.717.242,00	-570,37	-2.011.242,00	-422,18
<b>Summe:</b>	<b>490.350,00</b>	<b>102,93</b>	<b>490.350,00</b>	<b>102,93</b>

Der höchste Fehlbedarf in Höhe von 1.401.871,00 € (Ergebnis vor internen Leistungsbeziehungen) entsteht im Bereich der „**Inneren Verwaltung**“. Darunter fallen die Gemeindeorgane, die Hauptverwaltung, die Finanzverwaltung, die Allgemeine Verwaltung und die Zentralen Dienste und Verwaltungseinrichtungen. 48.783,00 € Ordentliche Erträge, darunter 23.000,00 € für die Auflösung von Sonderposten, stehen 1.450.654,00 € ordentliche Aufwendungen gegenüber. Diese gliedern sich wiederum in Personalaufwendungen (815.840,00 €), Versorgungsaufwendungen (312.260,00 €), Aufwendungen für Sach- und Dienstleistungen (253.049,00 €) und Abschreibungen (62.545,00 €). Die innere Leistungsverrechnung ist ein Instrumentarium zur Verteilung der Personalkosten. Das geplante Ergebnis nach internen Leistungsbeziehungen reduziert sich um 668.168,00 € auf 733.703,00 €. Dieser Betrag belastet nun zuordnungsgerecht andere Produktbereiche. Ein Ausgleich dieses Produktbereiches durch Anhebung der Verwaltungsgebühren, der Mieteinnahmen oder der Kostenerstattung durch Zweckverbände ist nicht möglich.

Der Produktbereich „**Sicherheit und Ordnung**“ gliedert sich in die Produkte Statistik und Wahlen, Ordnungsverwaltung, Standesamt und Brandschutz. Das ordentliche Ergebnis vor internen Leistungsbeziehungen beträgt 234.940,00 € und erhöht sich



durch Zuordnung der Personalkosten um 17.797,00 € auf 252.737,00 €. Erträge in diesem Bereich wurden in Höhe von 77.980,00 € eingeplant, unter anderen für Standesamtsgebühren, Gebühren für das Einwohnermeldeamt, Gewerbeamt und Ordnungsverwaltung, des Weiteren für Einsatzgebühren der Feuerwehren. Ordentliche Aufwendungen entstehen für Personalkosten (104.740,00 €), Versorgungsaufwendungen (24.360,00 €), Sach- und Dienstleistungen (136.411,00 €), Abschreibungen (43.259,00 €) und Aufwendungen für Zuwendungen und Zuschüsse (4.120,00 €). Wobei die Aufwendungen für Sach- und Dienstleistungen fast vollständig den Feuerwehren zugeordnet werden können. Die Feuerwehren unterliegen gesetzlicher Bestimmungen, die es kaum möglich machen Einsparungen auf der Aufwandsseite zu erzielen.

Der Fehlbetrag vor der internen Leistungsbeziehung auf dem Gebiet „**Kultur und Wissenschaft**“ und „**Soziale Leistungen**“ beträgt 13.617,00 € und nach der Internen Leistungsbeziehung 20.212,00 €. Diese Bereiche beinhalten neben freiwillige Leistungen (Veranstaltungskosten, Vereinsförderung, Säuglings-, Kleinkinder- und Seniorenunterstützung) die Aufwendungen für die Veranstaltung „Rad + Fun“, die gemeinsam mit der Stadt Wanfried durchgeführt wird. Wobei letzteres durch Spenden refinanziert wird.

Der Produktbereich „**Kinder-, Jugend- u. Familienhilfe**“ gliedert sich in die Produkte Kindergärten, Jugendzentren und Kinderspielplätze. Das geplante Ergebnis vor interner Leistungsbeziehung liegt bei 638.199,00 €. Durch die Verrechnung der Personalkosten erhöht sich das Ergebnis um 128.856,00 € auf 767.055,00 €.

In der folgenden Tabelle werden die geplanten Ergebnisse im Bereich der Kindergärten dargestellt.

<b>Kindergarten</b>	<b>Ergebnis nach ILV</b>	<b>Ergebnis vor ILV</b>
Grebendorf	320.358,00	280.301,00
Schwebda	190.462,00	154.396,00
Frieda	205.372,00	168.300,00
Allgemein	-28.655,00	-28.655,00
Kiga Fuhrpark	3.245,00	3.245,00
Kindergartenverwaltung	200,00	200,00
<b>Summe:</b>	<b>690.982,00 €</b>	<b>577.787,00 €</b>





Nachstehende Tabelle setzt die Personal- und Versorgungsaufwendungen mit der Summe der ordentlichen Aufwendungen ins Verhältnis.

<b>Aufwand</b>	<b>Kindergarten OTG</b>	<b>Kindergarten OTS</b>	<b>Kindergarten OTF</b>
Gesamtaufwendungen (ohne ILV)	457.861,00 €	228.526,00 €	276.110,00 €
Personalkosten inkl. Versorgungsaufwendungen	412.950,00 €	204.325,00 €	241.480,00 €
Prozentualer Anteil der Personalaufwendungen an den Gesamtaufwendungen	90,19 %	89,41 %	87,46 %

Durchschnittlich 89 % der Gesamtaufwendungen in den Kindergärten fällt auf Personal- und Versorgungsaufwendungen. Durch gesetzliche Bestimmungen wird der Personalbedarf vorgegeben und kann nicht beeinflusst werden.

Eine vollständige Übernahme der Kosten durch die Eltern ist unrealistisch. Angestrebt wird eine Drittel-Finanzierung.

Der restliche Fehlbedarf in Höhe von 76.073,00 € entfällt auf die Jugendzentren und die Kinderspielplätze wobei die Jugendzentren 42.167,00 € (beinhaltet das Jugendwerk mit 27.610,00 €) ausmachen.

Die Instandhaltung der Defibrillatoren wird dem Produktbereich „**Gesundheitsdienste**“ zugeordnet. Dieser Bereich weist einen Fehlbetrag von 300,00 € aus.

Der Produktbereich „**Sportförderung**“ weist einen Fehlbedarf in Höhe von 85.677,00 € vor interner Leistungsbeziehung auf. Der Kostenanteil der sportlichen Nutzung der Bürgerhäuser und Dorfgemeinschaftshäuser (74.956,00 €) und die Leistungen des Bauhofs (7.470,00 €) wird mittels der internen Verrechnung dem Bereich der Sportförderung zugeführt. Somit erhält man einen Fehlbedarf in Höhe von 168.103,00 € nach interner Leistungsbeziehung. Die Aufwendungen gliedern sich in Personalaufwendungen (14.880,00 €, Hausmeister), Versorgungsaufwendungen (820,00 €), Aufwendungen für Sach- und Dienstleistungen (19.757,00 €, Instandhaltung Sportanlagen), Abschreibungen (41.680,00 €) und Aufwendungen für Zuweisungen (8.900,00 €, darunter 8.000,00 € für Kostenerstattung an den WMK Turnhalle Grebendorf). Der Sport wurde im Jahr 2000 als Verfassungsziel in die Hessische Verfassung aufgenommen.

Auf dem Gebiet der „**Räumlichen Planung u. Entwicklung, Geoinformationen**“ entsteht ein geplanter Fehlbedarf in Höhe von 5.800,00 €. Dies entspricht den Kosten für Entwicklungs-, Versuchs- und Konstruktionsarbeiten durch Dritte (5.000,00 € z.B. Vermessungskosten, Ortsplanung) und 1.000,00 € für amtliche Bekanntmachungen abzüglich der Kostenerstattung von übrigen Bereichen in Höhe von 200,00 €.

Der Produktbereich „**Bauen und Wohnen**“ enthält ausschließlich die Personalkosten für die Liegenschaftsverwaltung und für die Bauverwaltung (139.900,00 € Ergebnis



vor ILV). Durch die interne Leistungsbeziehung werden 50,01 % der Kosten (69.970,00 €) auf andere Produktbereiche verteilt, sodass 69.930,00 € dort stehenbleiben.

Die Produkte Elektrizitätsversorgung (nur Ertrag Konzessionsabgabe), Gasversorgung (nur Ertrag Konzessionsabgabe), Wasserversorgung, Abfallwirtschaft und Abwasserbeseitigung fallen unter den Produktbereich „**Ver- und Entsorgung**“, welcher einen Überschuss in Höhe von -477.953,00 € vor und -159.295,00 € nach der internen Leistungsbeziehung aufweist.

Die ordentlichen Aufwendungen in dem Gebührenhaushalt Wasserversorgung teilen sich in Personalaufwendungen (43.860,00 €), Versorgungsaufwendungen (2.805,00 €), Aufwendungen für Sach- und Dienstleistungen (115.351,00 €) und Abschreibungen (128.720,00 €) auf. Die Ertragsseite beinhaltet die Öffentlich-rechtlichen Leistungsentgelte (460.000,00 €) und die Kostenersatzleistungen und –erstattungen (12.000,00 €). Das Jahresergebnis in Höhe von 181.084,00 € wird um die Kosten aus der Internen Leistungsverrechnung aufgestockt (153.636,00 €), sodass der Haushaltsplan 2014 ein Überschuss in Höhe von 27.448,00 € ausweist.

Die Aufwandsseite des Gebührenhaushaltes Abwasserbeseitigung unterteilt sich in Aufwendungen für Sach- und Dienstleistungen (193.098,00 €), Abschreibungen (408.160,00 €) und Aufwendungen für Zuweisungen (275.563,00 €, u.a. Kostenerstattung für die Abwassereinleitung nach Eschwege und für die IKZ mit der Stadt Wanfried) auf. Demgegenüber gliedern sich die Erträge in öffentliche Leistungsentgelte (990.000,00 €) und Erträge aus der Auflösung von Sonderposten Investitionsbeiträge (23.000,00 €). Der Bereich der Abwasserbeseitigung weist ein Ergebnis vor Interner Leistungsbeziehung in Höhe von 136.179,00 € (Überschuss) und nach Interner Leistungsbeziehung von 21.893,00 € (Fehlbedarf) aus.

In den Produktbereich „**Verkehrsflächen u. –anlagen, ÖPNV**“ fließen die Produkte Gemeindestraßen, Straßenbeleuchtung und Straßenreinigung ein. Der Fehlbedarf des Haushaltsjahres 2014 beträgt 283.585,00 €. Das Oberflächenwasser, das von den Gemeindestraßen in die Kanalisation fließt und 20% der Abwassergebühren ausmacht wird Mittels der internen Leistungsbeziehungen dem Produkt Gemeindestraßen als Kosten zugewiesen (198.000,00 €). Weiterhin werden 12% der Zinsaufwendungen und Leistungen des Bauhofs zu Lasten der Gemeindestraßen verrechnet. Aus diesem Grund erhält man ein Ergebnis nach interner Leistungsbeziehung in Höhe von 636.555,00 €. Die Aufwendungen im Produktbereich „Verkehrsflächen u. –anlagen, ÖPNV“ verteilen sich auf Personalaufwendungen (32.095,00 €), Aufwendungen für Sach- und Dienstleistungen (84.010,00 €), Abschreibungen (151.200,00 €) und Aufwendungen für Zuweisungen (27.880,00 €, Betriebsmittel Nahverkehr WM). Da es sich hier um keinen Gebührenhaushalt handelt, können die Aufwendungen nicht durch die Erhebung von Gebühren ausgeglichen werden.



Das Ergebnis im Produktbereich „**Natur- und Landschaftspflege**“ beträgt 7.402,00 € (Überschuss) vor und 157.801,00 € (Fehlbetrag) nach interner Leistungsbeziehung. In diesen Produktbereich fallen Öffentliche Gewässer/wasserbauliche Anlagen, Friedhofs- und Bestattungswesen, Naturschutz- und Landschaftspflege, Waldwirtschaft und Feld- und Wirtschaftswege.

Auf der Aufwandsseite ist der größte Posten die Aufwendungen für Sach- und Dienstleistungen mit 81.656,00 € gefolgt von den Personal- und Versorgungsaufwendungen in Höhe von 4.685,00 € und den Abschreibungen von 3.285,00 €. Erträge entstehen für Privatrechtliche Leistungsentgelte in Höhe von 52.380,00 € (u.a. Erlöse aus Holzverkauf), für Kostenersatzleistungen 3.000,00 € und für öffentlich-rechtliche Leistungsentgelte 34.560,00 €. Außerdem wurden Erträge aus Zuweisungen in Höhe von 6.890,00 € eingeplant.

Der Produktbereich „**Wirtschaft u. Tourismus**“ umfasst die Produkte Wirtschaftsförderung, Tourismus, Dorfgemeinschaftshäuser / Bürgerhäuser, Allgemeines Grundvermögen und Freizeit- und Erholungseinrichtung Werratalsee. Die Summe der ordentlichen Aufwendungen beträgt 341.785,00 € und verteilt sich auf Personal- und Versorgungsaufwendungen (32.010,00 €), Aufwendungen für Sach- und Dienstleistungen (207.968,00 €), Abschreibungen (37.675,00 €) und Aufwendungen für Zuweisungen (58.431,00 €, davon 50.365,00 € für den Tourismuszweckverband).

### Verteilung der Aufwendungen

Bereich	Betrag in 2014
Bürgerhäusern und Dorfgemeinschaftshäusern	200.431,00 €
Gemeindeeigenen Wohnhäusern	46.373,00 €
Unbebauten Grundvermögen	4.404,00 €
Werratalsee	22.086,00 €
Tourismus	59.731,00 €
Wirtschaftsförderung	8.760,00 €

Die Summe der ordentlichen Erträge (162.245,00 €) besteht aus den privatrechtlichen Leistungsentgelten (131.000,00 €), öffentlich-rechtliche Leistungsentgelte (18.000,00 €) und den Erträgen aus der Auflösung von Sonderposten (11.615,00 €).

### Verteilung der Erträge

Bereich	Betrag in 2014
Bürgerhäusern und Dorfgemeinschaftshäusern	70.165,00 €
Gemeindeeigenen Wohnhäusern	58.530,00 €
Unbebauten Grundvermögen	5.460,00 €
Werratalsee	28.080,00 €
Tourismus	10,00 €
Wirtschaftsförderung	0,00 €



Wie auch in den anderen Produktbereichen findet auch hier eine interne Leistungsverrechnung statt. 74.956,00 € werden vom Produktbereich „Sportförderung“ dem Produktbereich „Wirtschaft und Tourismus“ gutgeschrieben, andererseits werden Personalkosten und Zinsaufwendungen diesem Bereich aufgelastet (446.787,00 €). Das Jahresergebnis vor den internen Leistungsbeziehungen betrug 179.540,00 € und danach 551.371,00 €.

Die Produkte „Steuern, allgemeine Zuweisungen, allgemeine Umlagen“, „sonstige allgemeine Finanzwirtschaft“, „Abwicklung der Vorjahre“ werden zu dem Produktbereich **„Allgemeine Finanzwirtschaft“** zusammengefasst. Die Summe der ordentlichen Erträge liegt bei 5.282.842,00 €. In der folgenden Tabelle kann die Aufteilung entnommen werden.

Bezeichnung	Betrag 2014
Gemeindeanteil an der Einkommensteuer	1.538.000,00 €
Gemeindeanteil an der Umsatzsteuer	71.200,00 €
Grundsteuer A	35.000,00 €
Grundsteuer B	507.000,00 €
Gewerbesteuer	800.000,00 €
Spielapparatesteuer	3.300,00 €
Hundesteuer	31.000,00 €
Ausgleichsleistungen Familienleistungsgesetz	117.600,00 €
Schlüsselzuweisungen	1.812.500,00 €
Zuweisungen für lfd Zwecke vom Land	467,00 €
Erträge aus der Auflösung von Sonderposten	364.175,00 €
Bankzinsen	2.600,00 €

Nachstehend erfolgt die Darstellung der ordentlichen Aufwendungen, die in Summe 3.271.600,00 € ergeben.

Bezeichnung	Betrag 2014
Kompensationsumlage	73.100,00 €
Kreisumlage	1.551.900,00 €
Schulumlage	821.400,00 €
Gewerbesteuerumlage	117.800,00 €
Kreditzinsen „Zinsdienstumlage“	10.200,00 €
Darlehenszinsen	520.000,00 €
Swapzinsen	130.000,00 €
Zinsen aus Kassenkredit u. Sollzinsen	30.000,00 €
Ansparraten	15.800,00 €
Kosten des Geldverkehrs	1.400,00 €

Der Saldo aus ordentlichen Erträgen und Aufwendungen in Höhe von 2.011.242,00 € (Überschuss) wird noch korrigiert um die interne Leistungsbeziehung in Höhe von 706.000,00 € (hier werden die Zinsaufwendungen den Entstehungsbereichen zugeordnet) Somit entsteht ein Überschuss in dem Produktbereich „Allgemeine Finanzwirtschaft“ in Höhe von 2.717.242,00 €. Dieser dient zur allgemeinen Deckung des Ergebnishaushalts.



## 2. Definition des Konsolidierungsziels

### a. Darstellung des Konsolidierungsbedarfs

### Zusammenfassende Feststellung zur Haushaltslage der Gemeinde Meinhard

Mit der 153. Vergleichenden Prüfung wird die Feststellung getroffen, dass der Haushalt der Gemeinde Meinhard im Prüfungszeitraum instabil war. Die Stabilität des Haushalts erscheint auch künftig gefährdet. Die Gemeinde steht damit vor der Aufgabe, ihren Haushalt auf Dauer zu stabilisieren, in jedem Jahr auszugleichen und Überschüsse für die Zwecke des Gesamthaushalts zu erwirtschaften. Um dieses Ziel erreichen zu können, muss die Gemeinde Meinhard ihre Einnahmepotentiale ausschöpfen und ihre Ausgaben beschränken. Hierzu wird empfohlen, folgende Schritte zu ergreifen:

#### 1. Schritt: Ausgleich der Gebührenhaushalte Abwasserentsorgung, Wasserversorgung und Friedhofswesen.

Nach den Prüfungserfahrungen der Überörtlichen Prüfung sind ausgeglichene Gebührenhaushalte der wichtigste Schritt, um einen stabilen Haushalt zu erreichen. Die Gemeinden stehen in der Pflicht, das gesetzliche Kostendeckungsprinzip umzusetzen; sie haben die Gebührensätze in der Regel so zu bemessen, dass die Kosten der Einrichtung gedeckt werden.

Die Gebührenhaushalte Abwasserentsorgung, Wasserversorgung und Friedhofswesen der Gemeinde Meinhard genügen diesen Anforderungen nicht vollumfänglich. Entsprechende Gebührenanhebungen wurden zwischenzeitlich beschlossen.

#### 2. Schritt: Anpassung der Realsteuern.

Bei Grund- und Gewerbesteuer steht den Gemeinden das Hebesatzrecht zu. Sollte die dauerhafte Stabilisierung des Haushalts ungeachtet kostendeckender Gebühren und erhobener Beiträge scheitern, steht die Gemeinde Meinhard vor der Aufgabe, ihre Hebesätze zu erhöhen.

Die Prüfung zeigte auch Ergebnisverbesserungen für Gewerbesteuer auf. Eine entsprechende Anhebung ist ebenfalls erfolgt.

Die Gemeinde Meinhard könnte nach der 153. Vergleichenden Prüfung rechnerisch einen Haushaltsausgleich herbeiführen, wenn die Hebesätze für die Grundsteuer A und Grundsteuer B auf jeweils 2170 Prozent erhöht würde. Diese Berechnung verdeutlicht, dass die Gemeinde aufgrund des ausgewiesenen Defizits nicht nur die Einnahmen erhöhen, sondern insbesondere auch die Ausgaben kürzen muss.

#### 3. Schritt: Verbesserung der Wirtschaftlichkeit der Allgemeinen Verwaltung.

Durch die Verbesserung der Wirtschaftlichkeit der Allgemeinen Verwaltung ließen sich weitere Einsparungen erzielen.

(153. Vergleichende Prüfung „Haushaltsstruktur 2011: Kleinere Gemeinden“)



### b. Ergebnisverbesserungsbedarf in haushaltswirtschaftlicher Hinsicht

Nach § 92 Abs. 3 HGO soll der Haushalt in jedem Haushaltsjahr unter Berücksichtigung von Fehlbeträgen aus Vorjahren ausgeglichen sein. Der Ergebnishaushalt gilt als ausgeglichen, wenn der Gesamtbetrag der ordentlichen Erträge ebenso hoch ist wie der Gesamtbetrag der ordentlichen Aufwendungen oder der Fehlbedarf im ordentlichen Ergebnis des Ergebnishaushalts und der Fehlbetrag im ordentlichen Ergebnis der Ergebnisrechnung durch die Inanspruchnahme von Mitteln der Rücklagen ausgeglichen werden können.

### c. Ergebnisverbesserungsbedarf und voraussichtliche Ertragsentwicklung

Die voraussichtliche Ertragsentwicklung beeinflusst maßgeblich die Fähigkeit zum Haushaltsausgleich. Ein Erlass des Hessischen Ministeriums des Inneren und für Sport liefert die Prognosedaten für die kommunale Finanzplanung.

### Entwicklung der Erträge von 2014 bis 2017

Bezeichnung	Ansatz 2014	Plan 2015	Plan 2016	Plan 2017
Privatrechtliche Leistungsentgelte	185.550,00	185.550,00	185.550,00	185.550,00
Öffentlichen-rechtliche Leistungsentgelte	1.717.795,00	1.716.995,00	1.716.995,00	1.716.995,00
Kostenersatzleistungen u. –erstattungen	99.500,00	89.400,00	89.400,00	89.400,00
Gemeindeanteil a. d. Einkommensteuer	1.538.000,00	1.607.000,00	1.688.000,00	1.772.000,00
Gemeindeanteil an der Umsatzsteuer	71.200,00	72.000,00	74.000,00	76.000,00
Grundsteuer A	35.000,00	40.600,00	40.600,00	40.600,00
Grundsteuer B	507.000,00	562.800,00	675.400,00	675.400,00
Gewerbesteuer	800.000,00	750.000,00	750.000,00	700.000,00
Andere Steuern	34.300,00	34.300,00	34.300,00	34.000,00
Erträge aus Transferaufwendungen	117.600,00	119.000,00	122.000,00	126.000,00
Erträge aus Zuweisungen	2.039.107,00	2.039.024,00	2.038.940,00	2.038.858,00
Erträge aus d. Aufl. v. Sonderposten	440.485,00	440.485,00	440.485,00	440.485,00
Sonstige ordentlichen Erträge	163.663,00	163.663,00	163.663,00	163.663,00
<b>Summe der ordentlichen Erträge</b>	<b>7.749.200,00</b>	<b>7.820.817,00</b>	<b>8.019.333,00</b>	<b>8.058.951,00</b>

Die Summe der ordentlichen Erträge erhöht sich im Planansatz für das Jahr 2015 um 71.617,00 €, ein weiteres Mal um 198.516,00 € im Jahr 2016. Weiterhin steigt die Summe der ordentlichen Erträge im Jahr 2017 um 39.618,00 €.



#### d. Definition auf die strategischen Ziele der Gemeinde

Die Gemeinde Meinhard zeichnet sich in vielen ihrer sieben Ortsteile vor allem durch eine wunderschöne und unberührte Natur aus. Berg und Tal gehen eine beispiellose Symbiose ein. Wandern in den Bergen Meinhards verbindet sich im Tal mit dem Freizeitzentrum und dem wachsenden Seepark am Werratalsee, der sich seit ein paar Jahren zu einem der größten Freizeitanlagen der Region entwickelt. Dazu kommt noch ein perfekt ausgebautes Radwegenetz von über 60 km. Leben in Meinhard hat eine besondere Qualität. Immer mehr wird diese als Refugium fern der alltäglichen Hektik genutzt, entweder für den Urlaub, die Freizeitgestaltung oder ganz und gar zum hier Wohnen.

### 3. „Notwendige Maßnahmen“

#### a. Zur Reduzierung von Aufwandspositionen

Im Wesentlichen sollen im Zusammenhang mit dem kommunalen Schutzschirm Reduzierungen bei den Aufwendungen für Sach- und Dienstleistungen umgesetzt werden. Diese sind im Folgenden bei den einzelnen Produktbereichen unter Ziffer 5 erläutert.

#### b. Freiwillige Leistungen und neue Aufgaben

##### a. „Freiwillige Aufgaben“

Freiwillige Aufgaben die von der Gemeinde Meinhard wahrgenommen werden sind:

- Förderung des Tourismus
- Kulturelle Angelegenheiten  
z.B. Partnerschaften, Sportförderung, Vereinsförderung, Büchereien
- Einrichtung und Pflege von Grünanlagen  
z.B. Wanderwege, Spielplätze, Grillhütten
- Heimatpflege

Die freiwilligen Leistungen sind ständig auf ihren Bedarf hin zu prüfen, und richten sich nach der finanziellen Leistungsfähigkeit der Gemeinde Meinhard. Vor dem Hintergrund des kommunalen Schutzschirms wurden die freiwilligen Aufgaben im Haushaltsplan 2013 bereits erheblich reduziert und werden auch weiterhin kritisch überprüft.



### c. Interkommunale Zusammenarbeit

Der zum 01.01.2010 gegründete Zweckverband kommunale Dienste der Gemeinde Meinhard und der Stadt Wanfried wird mit Beschluss der Gemeindevertretung vom 21.11.2013 zum 01.01.2014 aufgelöst. Gleichzeitig wurde beschlossen, dass die Betriebsführung im Bereich Wasserversorgung und Abwasserbeseitigung ab dem 01.01.2014 im Rahmen der interkommunalen Zusammenarbeit von der Stadt Wanfried zunächst für ein Jahr übernommen wird.

Weiterhin besteht eine interkommunale Zusammenarbeit mit anderen Kommunen im Bereich der EDV.

### d. Auslagerungen

Die Reinigung des Verwaltungsgebäudes wurde nach erfolgter Ausschreibung an ein Reinigungsunternehmen vergeben.

### e. Begrenzung des Wachstums bei den Aufwendungen

Der Umfang der Aufwendungen die von der Gemeinde Meinhard beeinflusst werden kann beschränkt sich im Wesentlichen auf den Bereich der freiwilligen Ausgaben. Darüber hinausgehende Aufwendungen (z. B. Stromkosten, Telefonkosten, EDV-Kosten und weitere Sach- und Dienstleistungen) unterliegen einer regelmäßigen kritischen Kontrolle. Sofern möglich wurden und werden bestehende Verträge angepasst oder geändert.

Der überwiegende Teil der Aufwendungen (z. B. Tarifierhebungen, Versicherungsbeiträge, Umlagezahlungen) kann von der Gemeinde Meinhard nicht beeinflusst werden.

## 4. Veränderung bei der Vorbereitung des Entwurfs der Haushaltssatzung

Der verwaltungsinterne Entwurf der Haushaltssatzung wird zum Beispiel anhand von Rechnungsergebnissen bereits mit entsprechenden Einsparvorschlägen versehen und intern mit dem Bürgermeister vorbesprochen. Dieser mit dem Bürgermeister abgestimmte Entwurf wird dann im Gemeindevorstand ausführlich beraten und der Gemeindevertretung zur Beratung und Beschlussfassung vorgelegt. Darüber hinaus werden den mittelbewirtschaftenden Stellen die verfügbaren Mittel grundsätzlich nicht in der vollen Höhe freigegeben um weitere Einsparungen zu erzielen.





## 5. Einzelne Maßnahmen nach Produktbereichen

### Produktbereich 01 Verwaltungssteuerung und –service

Bei größeren Beschaffungen, z.B. Büromaterial, Papier, Reinigungsmittel u.a. wird der Jahresbedarf ermittelt und es erfolgt eine Ausschreibung. Bei allen Zahlungen wird ständig versucht die günstigsten Zahlungsbedingungen zu erreichen.

Die Leasingverträge für Kopierer werden regelmäßig einer kritischen Überprüfung unterworfen. Zwischenzeitlich wurden bereits für zwei auslaufende Leasinggeräte zwei eigene Geräte angeschafft (2.550,00 €). (Kostenstelle 01104001 → Allgemeine Verwaltung)

Durch einen EDV-Kooperationsverbund mit der Stadt Witzenhausen entstehen durch den Wegfall der Internetverbindungskosten (Ekom21) Kosteneinsparungen von jährlich 2.460,00 €. Weiterhin wurde ein eigener E-Mail Server eingerichtet. (Kostenstelle 01104001 → Allgemeine Verwaltung)

Ein neues Druckerkonzept ermöglicht es die Kosten für das gesamte Papiermanagement (Anschaffungskosten für Geräte, Papier, Druckerpatronen) zu reduzieren.

Nach einigen in der Vergangenheit erfolglosen Versuchen ist es nach längeren Bemühungen gelungen, für die Gemeinde Meinhard bei der Telekom einen Wechsel in den VPN-Rahmenvertrag des Landes Hessen zu erreichen. Hierdurch hat sich eine Senkung der Telefonkosten (1.400 €) ergeben. (Kostenstelle 01102001 → Hauptverwaltung)

Die Reinigung des Verwaltungsgebäudes wurde nach erfolgter Ausschreibung an ein Reinigungsunternehmen vergeben. Im Bereich der Personalkosten entstehen durch die Verringerung von 3 Personalstellen ab dem Jahr 2008 Einsparungen in Höhe von ca. 7.800 € (Kostenstelle 01102002 → Verwaltungsgebäude)

Die Ausbildungsstellen werden nicht erneut ausgeschrieben und somit nicht besetzt. Einsparungen entstehen bei einer dreijährigen Ausbildung in Höhe von 37.000,00 €. (Kostenstelle 01102001 → Hauptverwaltung)

Mitgliedschaften in überregionalen Verbänden und Gesellschaften wurden überprüft und gekündigt (Bund der Steuerzahler). Auf Grund bestehender Gesellschaftsverträgen sind weitere Reduzierungen z.Zt. nicht möglich.

Alle bestehenden Wartungsverträge werden nach wie vor überprüft. Nach Ablauf der Gewährleistung wird die Wartung ausgeschrieben.



Gemeindliche Gremien sollten nur tagen, wenn es gesetzlich vorgeschrieben und unbedingt notwendig ist, so wurde beispielsweise die Anzahl der Sitzungen des Gemeindevorstandes um 50% reduziert (14-Tage-Rhythmus) und nur bei dringendem Bedarf werden zusätzliche Sitzungen anberaumt. Einsparungen ergeben sich jährlich in Höhe von ca. 1.000,00 €. (Kostenstelle 01101001 → Gemeindevorstand)

Bei den Sach- und Dienstleistungen sollen vor dem Hintergrund des Kommunalen Schutzschilds Einsparungen bis zu 30 % erzielt werden.

### **Produktbereich 02 Sicherheit und Ordnung**

Im Bereich des Feuerschutzes wird zwischen Pflichtaufgaben gemäß den gesetzlichen Vorschriften und Bestimmungen und den kulturellen und sozialen Belangen der freiwilligen Feuerwehreinheiten unterschieden.

Die Kommunen sind verpflichtet den gesetzlich vorgeschriebenen Mindeststandard zu erhalten. Die Anschaffung von Gerätschaften und Schutzkleidung ist, in Absprache mit dem Gemeindebrandinspektor und den Wehrführern, auf das Notwendigste zu beschränken. In enger Zusammenarbeit zwischen Gemeinde und Feuerwehrführung wird jährlich eine finanzielle Bedarfsplanung für die Feuerwehren durchgeführt, die dann in die Haushaltsplanung der Gemeinde einfließt. Der Brandschutz und die Sicherheit der aktiven Feuerwehrleute muss auch weiterhin gewährleistet werden. Durch die kreisweite Beschaffung bzw. Instandhaltung der Atemschutzgeräte, die in 2008 eingeführt wurde, werden in den kommenden 12 Jahren jährliche Einsparungen von 1.000 € erzielt. Vorgaben auf Landesebene (bspw. Beschaffung Digitalfunk) zusätzliche Kosten generieren, die nicht durch die Gemeinde beeinflusst werden können.

Am 02.09.2010 hat die Gemeindevertretung eine Satzung über die Sondernutzung an öffentlichen Straßen im Gebiet der Gemeinde Meinhard und über Sondernutzungsgebühren beschlossen. Darin werden die gebührenpflichtigen Tatbestände geregelt sowie Sanktionen bei Zuwiderhandlungen (z.B. Bußgeld für nicht genehmigte Plakatierungen). (Kostenstelle 02201001 → Ordnungsverwaltung)

### **Produktbereich 04 Kultur und Wissenschaft**

Bei den Sach- und Dienstleistungen sollen vor dem Hintergrund des Kommunalen Schutzschilds Einsparungen bis zu 30 % erzielt werden. Die Aufwendungen für Dorfverschönerung (2.285,00 €), Partnerschaft (1.400,00 €) und Repräsentation (Kulturelle Veranstaltungen) (seit 2012 16.500,00 €) wurden gekürzt.



## **Produktbereich 05 Soziale Leistungen**

Die Aufwendungen für die Unterstützung für Säuglinge und Senioren wurde gekürzt (500,00 €).

## **Produktbereich 06 Kinder-, Jugend- und Familienhilfe**

In der Kindergartenverwaltung ist ein neues Programm namens eKita zum Einsatz gekommen. Durch dieses Programm können die Verwaltungsabläufe in der Kindergartenverwaltung effizienter gestaltet werden. (Kostenstelle 06101001 → Kindergartenverwaltung)

Die Beförderung der Kindergartenkinder wurde im Jahr 2010 und im Jahr 2012 neu ausgeschrieben. Die Einsparungen belaufen sich auf jährlich 4.700,00 €. (Kostenstellen → 06101010 und 06101040)

Die Unterhaltung, Pflege und Gestaltung von Kinderspielplätzen durch Gründung von Patenschaften (Gemeinde zahlt nur Material) wird auch weiterhin angestrebt, so wurden die Spielplätze „Schleifmühle“ in Schwebda und „Alte Neueröder Straße“ in Kooperation mit Elterninitiativen umgebaut, wobei vornehmlich Lohnkosten in Höhe von ca. 6.000 € eingespart werden konnten.

### **Kindergärten:**

Im Vergleich zum Vorjahr erhöht sich der Zuschussbetrag im Bereich der Kindergärten um 152.547,00 €.

Die Steigerung resultiert unter anderem aus dem Wegfall der Erträge aus der Auflösung von Sonderposten in Höhe von 14.970,00 €. Des Weiterem sind die Kosten für die Innere Leistungsverrechnung Bauhof und dessen Fuhrpark durch die Auflösung des Zweckverbandes Kommunale Dienste mit 15.754,00 € hinzugekommen. Der Ansatz für die Kindergartengebühren musste basierend auf den Ist-Zahlen nach unten angepasst werden (34.650,00 €). Außerdem reduzieren sich gegenüber dem Jahr 2013 die Zuweisungen des Landes für die Erstattung der Mehrkosten für die Mindestverordnung um 152.350,00 € da sich die Zahlung der Zuweisung wider Erwarten bis zum Jahr 2018 erstreckt. Demgegenüber stehen, den Vorgaben des kommunalen Schutzschirms Rechnung tragend und aufgrund des Wegfalls der Rechnungen des Zweckverbandes Kommunale Dienste, Einsparungen im Bereich der Sach- und Dienstleistungen in Höhe von 24.356,00 €.

Vor dem Hintergrund des kommunalen Schutzschirms hat die Gemeindevertretung zum 01.01.2013 eine Gebührenerhöhung um 30 % beschlossen.

(Kostenstellen 06101010 bis 06101040 → KiGa Grebendorf, Schwebda, Frieda)



## **Produktbereich 08 Sportförderung**

Bei den Sach- und Dienstleistungen sollen vor dem Hintergrund des Kommunalen Schutzschilds Einsparungen bis zu 30 % erzielt werden. Die Aufwendungen für Sach- und Dienstleistungen wurden im Vergleich zu 2013 um 17.320,00 € reduziert.

## **Produktbereich 11 Ver- und Entsorgung**

### **Wasserversorgung:**

Der Teilergebnishaushalt Wasserversorgung weist im Jahr 2014 ein Ergebnis in Höhe von 27.448,00 € (Überschuss) auf. Durch die Wiedereingliederung des Bauhofs sind die Kosten für die Interne Leistungsverrechnung um 49.957,00 € gestiegen, demgegenüber sind jedoch die Aufwendungen für Sach- und Dienstleistungen um 72.050,00 € gesunken. Der Ansatz für die Benutzungsgebühren musste aufgrund tatsächlich erzielter Erträge reduziert werden (30.000,00 €). Weiterhin sind die Erträge auf der Auflösung von Sonderposten aus den bereits genannten Gründen weggefallen (48.300,00 €).

Die letzte Erhöhung der Benutzungsgebühr für die Wasserversorgung ist im Jahr 2013 erfolgt und zwar um 0,20 € (2,20 € cbm netto).

Bei den Sach- und Dienstleistungen sollen vor dem Hintergrund des Kommunalen Schutzschilds Einsparungen bis zu 30 % erzielt werden. Insgesamt wurden die ordentlichen Aufwendungen um 32.525,00 € gekürzt (Kostenstelle 11301001 → Wasserversorgung)

### **Abwasserbeseitigung:**

Im Haushaltsjahr 2014 ergibt sich ein Jahresergebnis nach interner Leistungsbeziehung in Höhe von 21.893,00 €.

Die Gebühren für die Abwasserbeseitigung wurden letztmalig im Jahr 2013 um 0,20 € angehoben (Grundgebühr 48 € pro Jahr/ 4,80 cbm). Der Ansatz musste aufgrund der Ist-Zahlen um 18.000,00 € nach unten korrigiert werden. Neu hinzugekommen ist durch die Auflösung des Zweckverbandes Kommunale Dienste die Interne Leistungsverrechnung des Bauhofs und des Fuhrparks (23.891,00 €).

Die ordentlichen Aufwendungen wurden gegenüber dem Vorjahr um 15.931,00 € reduziert.

Bei den Sach- und Dienstleistungen sollen vor dem Hintergrund des Kommunalen Schutzschilds Einsparungen bis zu 30 % erzielt werden.

(Kostenstelle 11501001 → Abwasserbeseitigung)

Weiterhin saniert die Gemeinde Meinhard sukzessive schadhafte Kanäle um Fremdwassereinträge zu reduzieren und somit die Einleitkosten in die Zentralkläranlage und die damit verbunden nicht unerheblichen Betriebskosten (z.B. Stromkosten der Abwasserpumpen zu senken) (Kostenstelle 11501001 → Abwasserbeseitigung)



## **Produktbereich 12 Verkehrsflächen und –anlagen, ÖPNV**

Im Haushaltsjahr 2008 wurde die Beleuchtung der gemeindeeigenen Liegenschaften überprüft. Diese Untersuchung ergab, dass die gemeindeeigenen Liegenschaften überwiegend mit herkömmlichen Beleuchtungsmitteln ausgestattet sind. Aus diesem Grund erfolgte in 2009 ein Austausch auf wesentlich energiesparende Beleuchtungsmittel. Diese Maßnahme findet somit künftig in sinkenden Stromkosten ihren Niederschlag.

Ebenso wurde durch die Energieversorger moderne Schaltungstechnik für die Straßenbeleuchtung der Gemeinde installiert. So ist es möglich, die Nachtbeleuchtung in den Ortsteilen individuell zu steuern. Die Nachtausschaltzeit wurde auf die Zeit von 00.30 Uhr bis 05.30 Uhr von Sonntag bis Donnerstag und von 01.00 Uhr – 06.30 Uhr am Freitag und Samstag um jeweils 30 Minuten verlängert. Geschätzte Einsparung ca. 1.500 €.

Im Ortsteil Grebendorf wurde im Jahr 2012 die Straßenbeleuchtung auf LED-Straßenbeleuchtung umgestellt. Es wird von 40 % Stromeinsparung ausgegangen. Gegenüber dem Jahr 2013 wurde der Gesamtbetrag der ordentlichen Aufwendungen um 165.780,00 €, unter anderem bedingt durch die Auflösung des Zweckverband Kommunale Dienste, reduziert.

Bei den Sach- und Dienstleistungen sollen vor dem Hintergrund des Kommunalen Schutzschirms Einsparungen bis zu 30 % erzielt werden.

## **Produktbereich 13 Naturschutz- und Landschaftspflege**

Bei den freiwilligen Ausgaben wird die direkte Förderung von Projekten angewandt. So beteiligt sich die Gemeinde an Maßnahmen von Heimat-, Verkehrs- und Verschönerungsvereinen oder auch von Bürgerinitiativen in den verschiedenen Ortsteilen, in dem sie Zuschüsse für die entstandenen Materialkosten gibt. Das dient der Unterstützung von Eigenleistungen und erspart der Gemeinde Kosten. So wurden zum Beispiel auf den Friedhöfen in Neuerode und Grebendorf Wege in Eigenleistung instandgesetzt.

Der Ausbau und die Unterhaltung von Wirtschaftswegen erfolgt nur, wenn seitens Dritter eine Kostenbeteiligung von mindestens 20 % erfolgt. Sanierungs- und Reparaturarbeiten, bei denen eine Kostenbeteiligung erfolgt oder Spenden gewährt werden, sind vorrangig zu behandeln. (Kostenstelle 13402001 → Feld- und Wirtschaftswegen)

In den gemeindeeigenen Wald wurde in den zurückliegenden Jahren erheblich investiert. In Absprache mit dem Revierleiter wird nun im Rahmen des Forstbetriebsplanes mehr Wert auf die Erwirtschaftung von Erträgen im forstwirtschaftlich vertretbaren Rahmen gelegt, was sich bereits in den Erträgen auswirkt.

**Bestattungswesen:**

Im Bereich des Bestattungswesen hat sich der Zuschussbetrag im Vergleich zum Haushalt 2013 um 17.241,00 € verringert.

Im Rahmen des Kommunalen Schutzschirmes wurden die Gebühren im Jahr 2013 um 20 % erhöht.

Aufgrund der Rückführung des Bauhofs steigen die Kosten für die Interne Leistungsverrechnung um 24.204,00 €. Die Aufwendungen für Sach- und Dienstleistungen reduzieren sich allerdings von 59.562,00 € um 43.740,00 € auf 15.822,00 €. Ursache hierfür ist, dass keine Rechnungen für die Leistungen des Bauhofs mehr an den Zweckverband Kommunale Dienste gezahlt werden müssen und weitere Einsparungen durch den Schutzschirm. (Kostenstellen 13201010 bis 13201099)

In dem Produktbereich 13 sollen bei den Sach- und Dienstleistungen vor dem Hintergrund des Kommunalen Schutzschirms Einsparungen bis zu 30 % erzielt werden.

**Produktbereich 15 Umweltschutz und Tourismus**

Bei bebautem Grundvermögen sollten die Ausgaben die Einnahmen nicht überschreiten. In einigen Liegenschaften wurde und wird die Wohnsubstanz teilweise verbessert, wo durch die Vermietungsmöglichkeiten steigen. Hier besteht sowohl gute Nachfrage, als auch gute Auslastung. Derzeit sind alle gemeindeeigenen Wohnungen vermietet. Das Mietpreisniveau wurde und wird nach den Renovierungen angepasst. Im Haushaltsjahr 2011 wurde das Wohnhaus Leipziger Str. 50 in Meinhard-Frieda einer Grundsanierung zu unterzogen. Dafür wurden 50.000,00 € investiert, wofür die Gemeinde Meinhard im Rahmen des Städtebauförderprogramms Stadtumbau in Hessen eine Zuwendung in Höhe von 70% (35.000 €) erhielt.

Die angestrebte Veräußerung von gemeindeeigenen, kostenträchtigen Liegenschaften wird fortgeführt. Nach der Veräußerung der Liegenschaft in Neuerode in 2005 wurde die Liegenschaft in Schwebda, Steinbergstraße, in 2006 verkauft. Die Liegenschaft „Reinhardstraße“ in Grebendorf, wurde im Jahr 2009 veräußert (Kostenstelle 15302011). Ebenso wurde das gemeindeeigene Wohnhaus „Mühlhäuser Straße 17“ in Schwebda verkauft (Kostenstelle 15302031).

Durch die Veräußerung der Wohnhäuser fallen gleichzeitig die laufenden Kosten, wie z.B. Aufwendungen für Wasser, Abwasser, Fremdensorgung, Versicherungen, Grundsteuer und vorrangig zu nennen der Instandhaltungsaufwand weg. Dadurch ergeben sich Einsparungen in Höhe von ca. 20.000,00 €.

Einsparungen konnten in den vergangenen Jahren durch die zusätzliche Verpachtung einiger DGH/BGH erzielt werden. Leider ist eine dauerhafte Einsparung hier nicht möglich, da der längerfristige wirtschaftliche Erfolg durch die Pächter nicht immer gewährleistet ist. Der Pachtvertrag in Neuerode wurde in 2008 durch den



Pächter gekündigt. Die Gemeinde wird trotzdem weiter jede Möglichkeit nutzen, eine Kostenentlastung in diesem Bereich zu erreichen.

Eine Überarbeitung der Benutzungsgebühren für DGH/BGH erfolgt. Vor dem Hintergrund des kommunalen Schutzschirms ist auch eine Beteiligung der Vereine an den Betriebskosten geplant.

Im Bürgerhaus Schwebda wurde nach dem Umbau die Pacht angehoben. Jährliche Mehrerträge ergeben sich in Höhe von 2.500,00 €.

Im Jahr 2005 wurde eine Facility-Untersuchung der DGH/BGH in Meinhard durchgeführt. Die Umsetzung der kurz-/ mittel- und langfristigen Energiesparmaßnahmen in den DGH/BGH erfolgt kontinuierlich.

Nach den umfangreichen Investitionen im Rahmen des touristischen Ausbaus des Werratalsees in 2006 und 2007 wird eine Refinanzierung durch Nutzungsgebühren (Mehrzweckgebäude Sportplatz Schwebda, kulturelle Veranstaltungen, gebührenpflichtig) erzielt werden, die die laufenden Kosten deckt, sowie eine teilweise Refinanzierung der gemeindlichen Investitionen ermöglicht.

In den Jahren 2008 bis 2010 hat sich gezeigt, dass die Besucherzahlen stark steigen. Dabei ist die große Beliebtheit gerade auch bei den auswärtigen Besuchern aus ganz Hessen, Thüringen und Südniedersachsen zu betonen. Schon im Jahr 2008 waren die vorhandenen Parkmöglichkeiten an gut besuchten Tagen vollkommen ausgeschöpft, so dass in 2009 eine Erweiterung der Parkfläche vorgenommen wurde. Zur Finanzierung diente unter anderem die Einnahme von Parkgebühren. Diese haben sich von 9.300 € (2009) um 5.700,00 € auf 15.000 € (2013) erhöht. Für das Jahr 2014 wurden 18.000 € eingeplant. Weiterhin wurden im Jahr 2013 die Parkgebühren angehoben.

Die geplanten Gesamteinnahmen (Parkgebühren, Standgelder u.ä.) lagen im Jahr 2009 bei 13.700,00 € und sind kontinuierlich bis zum Jahr 2013 auf 23.000,00 € angestiegen. Für das Jahr 2014 wurden 28.080,00 € eingeplant. Mit einer weiteren Steigerung wird gerechnet, da die in den letzten Jahren geschaffene Infrastruktur am Ostufer des Werratalsees, bzw. das gesamte Projekt „Werratalsee“ besonders wirtschaftlich eine positive Entwicklung aufweist.

Vermarktungs- und Entwicklungsmöglichkeiten werden zusammen mit der Stadt Eschwege akquiriert, die mit der Gemeinde Meinhard eine „Projektgruppe Werratalsee“ gebildet hat und alle Planungen eng koordiniert.

Der bestehende Flächennutzungsplan am Ostufer wurde modifiziert und die Entwicklung des Bereiches durch eine Bauleitplanung gefördert.

Zurzeit entwickeln sich am Ostufer Einfachgastronomie und das Freizeitgeschäft (Kanuschule) beständig weiter. In 2008 hat ein ortsansässiger Investor einen Fahrgastschiffbetrieb auf dem Werratalsee aufgenommen. Eine Erweiterung der Kanuschule und der Gastronomie durch die privaten Investoren ist geplant. Aktuell wurden Flächen für die Errichtung eines Natur-Camps am Werratalsee verpachtet. (Kostenstelle 15303001 → Freizeit- und Erholungseinrichtung Werratalsee).



Außerdem werden regelmäßig in Abstimmung mit dem zuständigen Revierförster unwirtschaftliche kleinere Waldflächen verkauft.

Der Gesamtbetrag der ordentlichen Aufwendungen im Produktbereich 15 wurde im Vergleich zum Haushaltsjahr 2013 um 49.019,00 € reduziert.

Bei den Sach- und Dienstleistungen sollen vor dem Hintergrund des Kommunalen Schutzschirms Einsparungen bis zu 30 % erzielt werden.

### **Produktbereich 16 Allgemeine Finanzwirtschaft**

Bei Zahlungsanweisungen sind Zahlungsziele auch weiterhin unbedingt einzuhalten. Alle Einnahmen sind wie bisher zeitnah zu erheben.

Im Rahmen des Kommunalen Schutzschirmes sollen die Hebesätze bis zum Jahr 2017 wie folgt steigen:

<b>Steuerart</b>	<b>2012</b>	<b>2013</b>	<b>2014</b>	<b>2015</b>	<b>2016</b>	<b>2017</b>
Grundsteuer A	300	360	420	480	480	480
Grundsteuer B	330	400	450	500	600	600
Gewerbsteuer	300	410	410	410	410	410

Weiterhin wurden die Hundesteuersätze angehoben.

Die Entwicklung im Bereich der gewerblichen Flächen in Grebendorf „An der Schindersgasse“ hat seit 2008 eine für die Gemeinde sehr zufriedenstellende Entwicklung genommen. Die letzte zur Verfügung stehende Fläche östlich der Straße konnte an ein Eschweger Sicherheitsunternehmen veräußert werden, dass dort in 2008 sein Verwaltungszentrum errichtet hat. Ebenso erweiterte der ansässige Einkaufsmarkt seine Verkaufsfläche. Im Jahr 2009 konnten weitere Teilflächen von ca. 5.000 m<sup>2</sup> verkauft werden. Dies führte zu einer Verringerung der Verbindlichkeiten gegenüber der HLG einhergehend mit den entsprechenden Zinseinsparungen und mittelfristig möglicherweise auch zu Gewerbesteuereinnahmen.

Im Jahr 2011 hat sich ein neues Fachhandelsgeschäft „An der Schindersgasse“ angesiedelt. 2012 kam ein Solarpark und ein Handwerksbetrieb aus der Elektrobranche hinzu. Von den ursprünglich mehr als 6ha Fläche, steht nunmehr nur noch eine Restfläche von rund 4.000m<sup>2</sup> zur Verfügung.

Im Haushaltsjahr 2010 haben die kommunalen Gremien beschlossen die Bodenbevorratung mit der HLG abzulösen. Dafür wurde ein Bausparvertrag über 2.300.000,00 € abgeschlossen. Kosten für die Vorfinanzierung (Zinssatz 2,86 %) und





den Bausparvertrag (Zinssatz 1,95 %) belaufen sich auf rund 568.000,00 €. Die Aufnahme eines Annuitätendarlehens (Zinssatz 3,26 %) hätte im Vergleich dazu Kosten in Höhe von ca. 1.322.000,00 € generiert. Dadurch ergeben sich längerfristig Einsparungen für Darlehenszinsen in Höhe von ca. 754.000,00 €. Wäre die Bodenbevorratung nicht abgelöst worden, hätte die Gemeinde Meinhard jährlich rund 82.000,00 € Zinsen (Stand 31.12.2009) an die HLG zahlen müssen, auf 10 Jahre hochgerechnet wären das 820.000,00 €. Der Zinssatz der HLG lag für den Zeitraum Januar bis Oktober 2010 bei 3,96 %. Da die Zinsen aus dem Kassenkredit finanziert werden führt diese Vorgehensweise längerfristig zur Entlastung des Kassenkredites. Die Baugrundstücke an der Schindersgasse in Grebendorf konnten fast vollständig veräußert werden.

Investitionsmaßnahmen werden nur durchgeführt, wenn sie absolut notwendig und unabweisbar sind und zur Erfüllung der Pflichtaufgaben dienen. Jede Maßnahme wird auf Förderfähigkeit etwa durch Landesmittel überprüft.

Für das Haushaltsjahr 2014 sind Investitionen in Höhe von 377.300,00 € geplant.

Die betragsmäßig größte Maßnahme ist die Neukonzeption der Abwasserpumpstation in Grebendorf (Kostenstelle 11501001 → Abwasserbeseitigung) gefolgt von der Dorfentwicklung Meinhard (Kostenstelle 09102099 → Dorfentwicklung Meinhard), diese Maßnahme wird zu 75% mit Landesmitteln gefördert. Durch die Rückführung des Bauhofs sind Investitionen für Fahrzeug- und Geräteanschaffung nötig, insgesamt 31.000,00 € (Kostenstelle 01105006 / 01105007 → Fuhrpark Bauhof / Geräte Bauhof). Im Bereich der Feuerwehren sind weitere Investitionen geplant: Tragkraftspritze Feuerwehr Grebendorf (12.000,00 €), Tauchpumpe Feuerwehr Frieda, Feuerwehrspinde Feuerwehr Motzenrode (3.500,00 €), Anschaffung von Ausrüstungsgegenständen (2.500,00 €) und Tragbare Handlampen (12.300,00 €).

Sonstige Investitionsausgaben werden nur durchgeführt, wenn die Nachhaltigkeit der Maßnahme in der Zukunft von Bedeutsamkeit ist. Nachhaltigkeit ist beispielsweise im Bereich der Wirtschaftsförderung / Arbeitsplatzschaffung, -stabilisierung, der sozio – strukturellen Entwicklung (Kindergärten / Maßnahmen, die die demografische Entwicklung berücksichtigen) oder im Bereich der touristischen Infrastruktur der Gemeinde gegeben.

Die Aufnahme von Investitionskrediten soll dabei auf ein Minimum beschränkt werden.



## 6. Angestrebter Zeitraum für den Ausgleich des Haushalts

Nach den Vorgaben des Hessisches Schutzschirmgesetzes, „Kommunaler Schutzschirm Hessen“ hat die Gemeinde Meinhard mit dem Land Hessen eine Vereinbarung mit dem Ziel, den Haushalt der Gemeinde Meinhard spätestens im Jahr 2017 auszugleichen.

Meinhard, den

**Der Gemeindevorstand  
Meinhard**

Giller  
Bürgermeister

# **Kostenstellenplan**

## Kostenstellenrahmen

Filter Inaktiv: Nein

Ebene: Kostenstelle Seitenkopf: Standard Verantwortl. Person drucken: Nein

- 1. Verdichtungsebene
- 2. Verdichtungsebene
- 3. Verdichtungsebene
- KR-Kostenstelle

---

01	Innere Verwaltung
0110	Verwaltungssteuerung und Service
011010	Gemeindeorgane
01101001	Gemeindevorstand
01101002	Gemeindevertretung
01101003	Ortsbeiräte
01101099	Gemeindeorgane Allgemein
011020	Hauptverwaltung
01102001	Hauptverwaltung
01102002	Verwaltungsgebäude
01102099	Hauptverwaltung Allgemein
011030	Finanzverwaltung
01103001	Kämmerei
01103002	Gemeindekasse
01103003	Steuerverwaltung
01103099	Finanzverwaltung Allgemein
011040	Allgemeine Verwaltung
01104001	Allgemeine Verwaltung
011050	Zentrale Dienste und Verwaltungseinrichtungen
01105001	Personalrat
01105002	Bauhof
01105003	Fuhrpark Verwaltung
01105004	Zweckverband Kommunale Dienste
01105005	Post Point
01105006	Fuhrpark Bauhof
01105007	Geräte Bauhof
01105099	Zentrale Dienste u. Verwaltungseinrichtung Allgemein
02	Sicherheit und Ordnung
0210	Statistik und Wahlen
021010	Statistik und Wahlen
02101001	Europawahlen
02101002	Bundestagswahlen
02101003	Landtagswahlen
02101004	Kommunalwahlen
02101005	Direktwahlen
02101099	Wahlen Allgemein
0220	Ordnungsangelegenheiten
022010	Ordnungsverwaltung
02201001	Ordnungsverwaltung
02201002	Einwohnermeldeamt/Bürgerbüro
02201003	Ortsgericht/Schiedsamt
02201004	Gewerbeamt
02201099	Ordnungsverwaltung Allgemein

- 1. Verdichtungsebene
  - 2. Verdichtungsebene
    - 3. Verdichtungsebene
      - KR-Kostenstelle

---

022020	Standesamt
02202001	Standesamt
0230	Brandschutz
023010	Feuerwehr- und Katastrophenschutz
02301011	Feuerwehr Grebendorf
02301012	Feuerwehrgebäude Grebendorf
02301013	Feuerwehr Grebendorf Fuhrpark
02301014	Jugendfeuerwehr Grebendorf
02301021	Feuerwehr Jestädt
02301022	Feuerwehrgebäude Jestädt
02301023	Feuerwehr Jestädt Fuhrpark
02301024	Jugendfeuerwehr Jestädt
02301031	Feuerwehr Schwebda
02301032	Feuerwehrgebäude Schwebda
02301033	Feuerwehr Schwebda Fuhrpark
02301034	Jugendfeuerwehr Schwebda
02301041	Feuerwehr Frieda
02301042	Feuerwehrgebäude Frieda
02301043	Feuerwehr Frieda Fuhrpark
02301044	Jugendfeuerwehr Frieda
02301051	Feuerwehr Neuerode
02301052	Feuerwehrgebäude Neuerode
02301053	Feuerwehr Neuerode Fuhrpark
02301054	Jugendfeuerwehr Neuerode
02301061	Feuerwehr Hitzelrode
02301062	Feuerwehrgebäude Hitzelrode
02301063	Feuerwehr Hitzelrode Fuhrpark
02301064	Jugendfeuerwehr Hitzelrode/Motzenrode
02301071	Feuerwehr Motzenrode
02301072	Feuerwehrgebäude Motzenrode
02301073	Feuerwehr Motzenrode Fuhrpark
02301098	Jugendfeuerwehr Allgemein
02301099	Feuerwehr Allgemein
04	Kultur und Wissenschaft
0410	nichtwissenschaftliche Museen, Sammlungen
041010	Museen
04101001	Heimatismuseum Schwebda
0420	Heimat- und sonstige Kulturpflege
042010	Heimat- und sonstige Kulturpflege
04201001	Heimat- und Kulturpflege
04201002	Kulturelle Veranstaltungen
04201003	Partnerschaften
04201004	Vereinsförderung
04201099	Heimat- und Kulturpflege Allgemein
0430	Büchereien
043010	Büchereien
04301001	Büchereien

1. Verdichtungsebene  
2. Verdichtungsebene  
3. Verdichtungsebene  
KR-Kostenstelle

---

0440	Musikpflege
044010	Musikpflege
04401001	Musikpflege
0450	Förderung von Kirchengemeinden
045010	Förderung von Kirchengemeinden
04501010	Kirchenbaulasten
05	Soziale Leistungen
0510	Förderung von Trägern der Wohlfahrtspflege
051010	Förderung von Trägern der Wohlfahrtspflege
05101001	Förderung der Wohlfahrtspflege
0520	Sonstige soziale Hilfen und Leistungen
052010	Sonstige soziale Hilfen und Leistungen
05201001	Seniorenunterstützung
06	Kinder-, Jugend- und Familienhilfe
0610	Tageseinrichtungen für Kinder
061010	Kindergärten
06101001	Kindergartenverwaltung
06101002	Kindergarten Fuhrpark
06101010	Kindergarten Grebendorf
06101030	Kindergarten Schwebda
06101040	Kindergarten Frieda
06101099	Kindergarten Allgemein
0620	Einrichtungen der Jugendarbeit
062010	Jugendzentren
06201010	Jugendraum Grebendorf
06201020	Jugendraum Jestädt
06201030	Jugendraum Schwebda
06201040	Jugendraum Frieda
06201050	Jugendraum Neuerode
06201060	Jugendraum Hitzelrode
06201070	Jugendraum Motzenrode
06201098	Jugendförderung Allgemein
06201099	Jugendräume Allgemein
0630	Sonst. Einricht. d. Kinder-, Jugend- u. Familienh.
063010	Kinderspielplätze
06301010	Kinderspielplätze Grebendorf
06301020	Kinderspielplätze Jestädt
06301030	Kinderspielplätze Schwebda
06301040	Kinderspielplätze Frieda
06301050	Kinderspielplätze Neuerode
06301060	Kinderspielplätze Hitzelrode
06301070	Kinderspielplätze Motzenrode
06301099	Kinderspielplätze Allgemein
07	Gesundheitsdienste
0710	Maßnahmen der Gesundheitspflege
071010	Maßnahmen der Gesundheitspflege
07101001	Maßnahmen der Gesundheitspflege

- 1. Verdichtungsebene
- 2. Verdichtungsebene
- 3. Verdichtungsebene
- KR-Kostenstelle

---

08	Sportförderung
0810	Förderung des Sports
081010	Sportförderung
08101001	Sportförderung
0820	Sportstätten und Bäder
082010	Sportanlagen
08201011	Sportanlage Grebendorf
08201012	Sporthalle Grebendorf
08201020	Sportanlage Jestädt
08201030	Sportanlage Schwebda
08201040	Sportanlage Frieda
08201050	Sportanlage Neuerode
08201099	Sportanlagen Allgemein
09	Räumliche Planung und Entwicklung, Geoinformationen
0910	Räumliche Planungs- und Entwicklungsmaßnahmen
091010	Räumliche Planungs- und Entwicklungsmaßnahmen
09101001	Gemeindeplanung, Vermessung, Bauordnung
091020	Dorferneuerung
09102030	Dorferneuerung Schwebda
09102099	Dorfentwicklung Meinhard
10	Bauen und Wohnen
1010	Bau- und Grundstücksordnung
101010	Liegenschaftsverwaltung
10101001	Liegenschaftsverwaltung
101020	Bauverwaltung
10102001	Bauverwaltung
11	Ver- und Entsorgung
1110	Elektrizitätsversorgung
111010	Elektrizitätsversorgung
11101001	Elektrizitätsversorgung
1120	Gasversorgung
112010	Gasversorgung
11201001	Gasversorgung
1130	Wasserversorgung
113010	Wasserversorgung
11301001	Wasserversorgung
11301002	Wasserversorgung Testphase Jestädt-Eschwege
1140	Abfallwirtschaft
114010	Abfallwirtschaft
11401001	Abfallwirtschaft
1150	Abwasserbeseitigung
115010	Abwasserbeseitigung
11501001	Abwasserbeseitigung
12	Verkehrsflächen und -anlagen, ÖPNV
1210	Gemeindestraßen
121010	Gemeindestraßen
12101001	Gemeindestraßen

1. Verdichtungsebene

2. Verdichtungsebene

3. Verdichtungsebene

KR-Kostenstelle

---

12101002	Winterdienst
121020	Straßenbeleuchtung
12102010	Straßenbeleuchtung Grebendorf
12102020	Straßenbeleuchtung Jestädt
12102030	Straßenbeleuchtung Schwebda
12102040	Straßenbeleuchtung Frieda
12102050	Straßenbeleuchtung Neuerode
12102060	Straßenbeleuchtung Hitzelrode
12102070	Straßenbeleuchtung Motzenrode
12102099	Straßenbeleuchtung Allgemein
121030	Straßenreinigung
12103001	Straßenreinigung
1220	ÖPNV
122010	ÖPNV
12201001	ÖPNV Haltestellen
12201002	Verkehrsgesellschaften Allgemein
13	Natur- und Landschaftspflege
1310	Öffentliche Gewässer/wasserbauliche Anlagen
131010	Öffentliche Gewässer/wasserbauliche Anlagen
13101001	Gewässer/Wasserläufe Allgemein
1320	Friedhofs- und Bestattungswesen
132010	Friedhofs- und Bestattungswesen
13201010	Friedhof Grebendorf
13201021	Friedhof Jestädt
13201022	Jüdischer Friedhof Jestädt
13201030	Friedhof Schwebda
13201040	Friedhof Frieda
13201050	Friedhof Neuerode
13201060	Friedhof Hitzelrode
13201070	Friedhof Motzenrode
13201097	Denkmäler der Opfer von Krieg- und Gewaltherrschaft
13201098	Gräber der Opfer von Krieg- und Gewaltherrschaft
13201099	Friedhöfe Allgemein
1330	Naturschutz- und Landschaftspflege
133010	Naturschutz- und Landschaftspflege
13301001	Naturschutz- Landschaftspflege u. Grünanlagen
1340	Land- und Forstwirtschaft
134010	Waldwirtschaft
13401001	Waldwirtschaft
134020	Feld- und Wirtschaftswege
13402001	Feld- und Wirtschaftswege
14	Umweltschutz
1410	Umweltschutzmaßnahmen
141010	Umweltschutzmaßnahmen
14101001	Umweltschutzmaßnahmen
15	Wirtschaft und Tourismus
1510	Wirtschaftsförderung



1. Verdichtungsebene  
2. Verdichtungsebene  
3. Verdichtungsebene  
KR-Kostenstelle

---

151010	Wirtschaftsförderung
15101001	Wirtschaftsförderung
1520	Tourismus
152010	Tourismus
15201001	Werratalsee
15201002	Wandergebiet "Hessische Schweiz"
15201099	Tourismus Allgemein
1530	Allg. Einrichtungen und Unternehmen
153010	Dorfgemeinschaftshäuser/Bürgerhäuser
15301010	BGH Grebendorf
15301020	DGH Jestädt
15301030	BGH "Werratal" Schwebda
15301040	DGH "Weinberghalle" Frieda
15301050	DGH Neuerode
15301060	DGH Hitzelrode
15301070	DGH Motzenrode
15301099	BGH/DGH Allgemein
153020	Allgemeines Grundvermögen
15302011	Wohnhaus Reinhardstraße 3, Grebendorf
15302012	Wohnhaus Neueroder Straße 58, Grebendorf
15302021	Wohnhaus Siedlung 21, Jestädt
15302031	Wohnhaus Mühlhäuser Str. 17, Schwebda
15302041	Wohnhaus Kirchplatz 2, Frieda
15302042	Wohnhaus Leipziger Straße 50, Frieda
15302098	Unbebautes Grundvermögen Allgemein
15302099	Bebautes Grundvermögen Allgemein
153030	Freizeit- und Erholungseinrichtung Werratalsee
15303001	Freizeit- und Erholungseinrichtung Werratalsee
16	Allgemeine Finanzwirtschaft
1610	Steuern, allg. Zuweisungen, allg. Umlagen
161010	Steuern, allg. Zuweisungen, allg. Umlagen
16101001	Steuern, allg. Zuweisungen, allg. Umlagen
1620	sonstige allg. Finanzwirtschaft
162010	sonstige allg. Finanzwirtschaft
16201001	sonstige allg. Finanzwirtschaft
1630	Abwicklung der Vorjahre
163010	Abwicklung der Vorjahre
16301001	Abwicklung Vorjahre

# **Ergebnishaushalt**

## Haushaltsplan der Gemeinde Meinhard

<b>Ergebnishaushalt 2014</b>				
Meinhard				
Nr.	Bezeichnung	Ansatz 2014	Ansatz 2013	Ergebnis 2012
<b>01</b>	<b>Privatrechtliche Leistungsentgelte</b>	<b>-185.550</b>	<b>-210.895</b>	<b>-185.174</b>
5003000	Umsatzerlöse aus Überlassung Gebäude und Räume	-95.620	-124.225	-119.667
5003100	Umsatzerlöse Benutzung BGH/DGH	-16.800	-16.300	-11.309
5003200	Umsatzerlöse Benutzung Kegelbahnen	-650	-800	-620
5004000	Umsatzerlöse aus Überlassung von Rechten	-880	-880	-844
5005000	Umsatzerlöse aus d sonst Nutzung v Vermögen/ Recht	-18.850	-17.240	-18.073
5060000	Umsatzerlöse aus Handelswaren			-7.305
5090000	sonstige Umsatzerlöse	-52.750	-51.450	-27.356
<b>02</b>	<b>Öffentlich-rechtliche Leistungsentgelte</b>	<b>-1.717.795</b>	<b>-1.794.915</b>	<b>-1.573.925</b>
5101000	öffentlich rechtliche Verwaltungsgebühren	-45.155	-44.905	-44.486
5101010	öffentlich rechtliche Verwaltungsgebühren Friedhof	-33.000	-34.200	-15.781
5110000	öffentlich rechtliche Benutzungsgebühren	-18.000	-15.000	-10.141
5110010	öffentlich rechtliche Benutzungsgebühren Wasser	-460.000	-490.000	-418.869
5110011	öffentlich rechtliche Benutzungsgebühren Kanal	-990.000	-1.008.000	-945.514
5110012	öffentlich rechtliche Benutzungsgebühren KiGa´s	-165.080	-198.250	-135.450
5110013	öffentlich rechtliche Benutzungsgebühren Friedhofshallen	-1.560	-1.560	-1.260
5150000	Erträge aus Bußgeldern u Verwarnungen	-5.000	-3.000	-2.425
<b>03</b>	<b>Kostensatzleistungen und -erstattungen</b>	<b>-99.500</b>	<b>-119.280</b>	<b>-105.669</b>
5480100	Kostenerstattungen vom Bund	-2.900	-2.800	
5481000	Kostenerstattungen vom Land		-2.600	-248
5482000	Kostenerstattungen von Gemeinden/GV	-55.790	-41.700	-22.034
5483000	Kostenerstattungen von Zweckverbänden u. dergl.	-5.900	-30.220	-26.077
5484000	Kostenerstattungen vom sonst öffentl. Bereich	-18.450	-18.850	-16.727
5488000	Kostenerstattungen von übrigen Bereichen	-4.460	-16.610	-20.340
5488010	Kostenerstattungen von übrigen Bereichen Wasserversorgung	-12.000	-6.500	-20.244
<b>05</b>	<b>Steuern steuerähnl. Ertr.einschl.Ertr.aus ges.Uml.</b>	<b>-2.985.500</b>	<b>-3.045.700</b>	<b>-2.424.023</b>
5500100	Gemeindeanteil an der Einkommensteuer	-1.538.000	-1.502.200	-1.420.991
5504000	Gemeindeanteil an der Umsatzsteuer	-71.200	-70.600	-68.557
5551000	Grundsteuer A	-35.000	-30.500	-25.396
5552000	Grundsteuer B	-507.000	-450.200	-371.362
5553000	Gewerbesteuer	-800.000	-956.600	-518.144
5559120	Sonst Vergnügungsst, einschl Spielapparatesteuer	-3.300	-3.300	-3.070
5559200	Hundesteuer	-31.000	-32.300	-16.503
<b>06</b>	<b>Erträge aus Transferleistungen</b>	<b>-117.600</b>	<b>-121.800</b>	<b>-111.760</b>
5477000	Ausgleichsleistungen Familienleistungsgesetz	-117.600	-121.800	-111.760
<b>07</b>	<b>Ertr.a.Zuweisgn.u.Zusch.f.lfd.Zwecke u.allg.Uml.</b>	<b>-2.039.107</b>	<b>-1.730.600</b>	<b>-1.765.083</b>
5401010	Schlüsselzuweisungen	-1.812.500	-1.368.900	-1.546.111
5421000	Zuweisungen für lfd Zwecke vom Land	-183.427	-325.060	-153.939
5422000	Zuweisungen f lfd Zwecke von Gemeinden,GemVerbände	-37.180	-30.640	-52.311
5428000	Zusch. für lfd Zwecke von übrigen Bereichen			-6.205
5428100	Zusch. für lfd Zwecke Rad und Fun	-6.000	-6.000	-6.516
<b>08</b>	<b>Ertr.a.Aufl.v.Sonderp.a.Inv.zuw.-zusch.u.-Beitr.</b>	<b>-440.485</b>	<b>-451.085</b>	
5460099	Erträge Auflösung SOPO Sonderinvest. (Tilg. Land)	-10.535	-10.535	
5460100	Erträge Auflös SOPO Invest vom öffentl Bereich	-366.205	-366.205	

## Haushaltsplan der Gemeinde Meinhard

<b>Ergebnishaushalt 2014</b>				
Meinhard				
Nr.	Bezeichnung	Ansatz 2014	Ansatz 2013	Ergebnis 2012
5460110	Erträge Auflös SOPO Invest vom öffentl Bereich Wasserversorgung	-37.700	-48.300	
5460199	Erträge Auflösung SOPO Sonderinvest. (Tilg.Bund)	-3.045	-3.045	
5462000	Erträge Auflösung von SOPO Investitionsbeiträgen	-23.000	-23.000	
<b>09</b>	<b>Sonstige ordentliche Erträge</b>	<b>-163.663</b>	<b>-199.210</b>	<b>-149.714</b>
5309100	Konzessionsabgaben	-150.000	-152.000	-145.230
5330000	Erträge aus Schadensersatzleistungen			-2.364
5381000	Erträge Auflösung Pensionsrückstellung	-5.055	-37.300	
5382000	Erträge Auflösung Beihilferückstellung	-7.198	-8.380	
5399000	andere sonstige betriebliche Erträge	-1.410	-1.530	-2.120
<b>10</b>	<b>Summe der ordentlichen Erträge (Nr. 1 - 9)</b>	<b>-7.749.200</b>	<b>-7.673.485</b>	<b>-6.315.348</b>
<b>11</b>	<b>Personalaufwendungen</b>	<b>2.022.075</b>	<b>1.637.095</b>	<b>1.523.662</b>
6201000	Entg. für geleist. Arbeitszeit (einschl. Zulagen)	1.388.240	1.062.200	992.132
6201001	Leistungsentgelt Beschäftigte ersetzt Kto. 6211000, nur für Loga-Buchungen	22.910	17.500	
6201030	Entg. Aushilfen (einschl. Zulagen)	9.150	11.550	9.817
6211000	Leistungsentgelt Beschäftigte			10.920
6251000	Altersteilzeit Personalaufwand Beschäftigte	9.200	11.750	31.628
6251005	Altersteilzeit ZVK Beschäftigte	1.100	1.250	3.301
6251006	Altersteilzeit SozVers Beschäftigte	3.300	3.800	10.617
6251010	Aufstockung Altersteilz. Pers.aufw. Beschäft.	1.900	2.450	8.458
6301000	Dienst-, Amtsbezüge einschl. tariff. Zulagen	264.100	257.500	248.809
6401000	AG-Anteil zur Sozialvers. Entgeltbereich	276.490	221.050	205.365
6420000	Beiträge z. Berufsgenossenschaft u. Unfallvers.	20.175	19.045	16.722
6420010	Beiträge z. Berufsgenossenschaft u. Unfallvers. Wasserversorgung	310	100	
6482000	RS Altersteilzeit Personalaufwand Beschäftigte			-35.140
6482001	RS Altersteilzeit Personalaufwand Beschäftigte Planung	5.400	5.400	
6490100	Beihilfen Bezügebereich	15.000	19.500	17.871
6509000	Sonst.Aufw.für Personalmaßnahmen	3.450	3.000	2.307
6513000	Aufw. f. übernommene Fahrtk. von Bediensteten	1.000	1.000	857
6550000	Aufwendungen für Dienstjubiläen	350		
<b>12</b>	<b>Versorgungsaufwendungen</b>	<b>403.245</b>	<b>352.130</b>	<b>287.664</b>
6450100	Aufw. an Versorgungskassen Beamte	199.320	180.520	207.664
6451000	Auf. an Verso. kassen f tariff. Beschäftigte	105.175	78.050	80.000
6460101	Zuführung zu Pensionsrückstellungen Planung	79.500	74.760	
6461001	Zuführung zu Beihilferückstellungen Planung	19.250	18.800	
<b>13</b>	<b>Aufwendungen für Sach- und Dienstleistungen</b>	<b>1.192.201</b>	<b>1.815.905</b>	<b>1.696.343</b>
6001000	Rohstoffe/ Material/ Vorprodukte/ Fremdbauteile	2.200	900	
6001010	Rohstoffe/ Material/ Vorprodukte/ Fremdbauteile Wasserversorgung	4.000	6.000	5.148
6010100	Aufw. für Büromat. u. Drucks. d. Verw. u. ähnl. Ei	10.047	14.900	12.003
6010110	Aufw. für Büromat. u. Drucks. d. Verw. u. ähnl. Ei Wasserversorgung	200	800	646
6011000	Lehr- und Unterrichtsmittel	11.250	14.400	10.780
6012000	Verpflegungskosten Kindergärten	2.040	2.595	1.792
6020000	Hilfsstoffe			587
6030300	Verbrauchswerkzeuge	250		
6051000	Strom	138.070	143.870	122.483
6051010	Strom Wasserversorgung	37.650	40.770	30.509
6052000	Gas	74.600	86.270	68.708

## Haushaltsplan der Gemeinde Meinhard

<b>Ergebnishaushalt 2014</b>				
Meinhard				
Nr.	Bezeichnung	Ansatz 2014	Ansatz 2013	Ergebnis 2012
6054000	Heizöl	19.000	27.000	17.905
6054100	Alternative Heizstoffe	300	800	198
6055000	Treibstoffe	23.900	8.000	7.039
6055010	Treibstoffe Wasserversorgung	1.600	1.500	1.079
6056000	Wasser	22.880	24.660	8.842
6057000	Abwasser	21.210	22.710	17.553
6058000	Nebenkosten aus Vermietung und Verpachtung	3.900	3.900	2.989
6061000	Materialaufw. für Gebäude u. Außenanlagen	13.190	13.190	11.860
6061010	Materialaufw. für Gebäude u. Außenanlagen Wasserv.	200	400	840
6063000	Materialaufw. für Einrichtungen und Ausstattungen	6.865	8.530	4.529
6063010	Materialaufw. für Einrichtungen und Ausstattungen Wasserversorgung	7.000	5.000	5.462
6065000	Materialaufw. für Straßen, Wege, Plätze u.ä.	13.715	8.750	11.308
6065010	Materialaufw. für Straßen, Wege, Plätze u.ä. Wasserversorgung			100
6069000	sonstiger Aufw. für Reparatur u. Instandhaltung	600		
6070000	Aufw. für Berufskleidung, Arbeitsschuttmittel	17.300	15.600	12.350
6070010	Aufw. für Berufskleidung, Arbeitsschuttmittel Wasserversorgung	300	300	467
6081000	Reinigungsmaterial	3.930	4.435	3.757
6081010	Reinigungsmaterial Wasserversorgung	1.100	1.100	1.236
6089000	übriger sonstiger Materialaufwand	9.581	9.615	7.137
6089010	übriger sonstiger Materialaufwand Wasserversorgung	300	300	283
6101000	Fremdleist. für Erzeugnisse u. and. Umsatzleist.	18.000	20.000	20.088
6120000	Entwickl.-, Versuchs- und Konstr.Arbeit durch 3.	5.000	15.000	11.009
6131000	Aufw. Entsch. ehrenamtl. Tätige (sow. N. Hkto 678)	17.770	19.960	19.308
6139000	sonstige weitere Fremdleistungen	29.420	28.500	19.492
6161000	Instandh. Gebäude, Außenanl. (Bauunterhaltung)	48.560	216.060	183.522
6161001	Rückstellung Instandh. Gebäude, Außenanl.		-32.000	
6161010	Instandh. Gebäude, Außenanl. (Bauunterhaltung) Wasserversorgung	15.400	75.000	64.708
6161011	Rückstellung Instandh. Gebäude, Außenanl. Wasserversorgung		-31.000	
6163000	Instandh. von Einrichtungen und Ausstattungen	3.600	3.600	2.987
6164000	Instandhaltung von Fahrzeugen	23.850	13.000	9.435
6164010	Instandhaltung von Fahrzeugen Wasserversorgung	1.500	2.000	1.585
6165000	Instandh. v. Sachanl. Gemeindebr., Infrastr.verm.	186.100	506.100	457.035
6165001	Rückstellung Instandh. v. Sachanl. Gemeindebr.		-42.000	
6165010	Instandh. v. Sachanl. Gemeindebr., Infrastr.verm. Wasserversorgung	12.000	8.000	22.750
6166000	Wartungskosten	37.880	26.785	23.601
6166010	Wartungskosten Wasserversorgung	2.960	3.300	984
6169000	sonstige Fremdinstandhaltung	1.500	1.000	1.327
6169100	Aufwendungen für Schadensfälle			2.758
6171000	Aufwendungen für Fremdensorgung	17.630	19.420	15.511
6173000	Fremdreinigung	19.510	16.080	13.911
6174000	Bestreifung Werratalsee	5.900	5.900	10.345
6175000	Wasseruntersuchungen	400	400	360
6175010	Wasseruntersuchungen Wasserversorgung	7.500	7.500	6.377
6701000	Mieten, Pachten, Erbbauzinsen	6.649	6.189	5.518
6701010	Mieten, Pachten, Erbbauzinsen Wasserversorgung	11	11	10
6710000	Leasing	1.750	7.200	7.996
6720000	Lizenzen und Konzessionen	2.535	2.265	787
6730000	Gebühren	6.250	3.168	138
6750000	Bankspesen / Kosten d. Geldverkehrs u.d. Kapitalbe	3.900	2.500	3.488
6771000	Aufw. für Sachverst., Rechtsanwälte u. Gerichtskos	5.070	6.670	4.886

## Haushaltsplan der Gemeinde Meinhard

<b>Ergebnishaushalt 2014</b>				
Meinhard				
Nr.	Bezeichnung	Ansatz 2014	Ansatz 2013	Ergebnis 2012
6772000	Aufw. für Steuerberatung & Wirtschaftsprüfung	16.300	36.300	8.710
6772010	Aufw. für Steuerberatung & Wirtschaftsprüfung Wasserversorgung	6.200	6.200	7.211
6779000	Aufw. für andere Beratungsleistungen	3.000	8.000	13.221
6780000	Aufw. für Aufsichtsrat bzw. Beirat oder dgl.	23.800	25.400	24.918
6790000	sonstige Aufw. f. d. Inanspruchn. v. Rechten u. Di	64.412	71.190	63.746
6790010	sonstige Aufw. f. d. Inanspruchn. v. Rechten u. Di Wasserversorgung	2.900		
6791000	Kostenerstattung Interkommunale Zusammenarbeit		137.000	140.494
6810000	Aufw. für Zeitungen u Fachlit. d. Verw. u ähnl. Ei	5.290	7.265	5.524
6820000	Porto und Versandkosten	6.920	8.220	6.373
6820010	Porto und Versandkosten Wasserversorgung	650	800	545
6832000	Telefonkosten	9.380	8.764	7.680
6832010	Telefonkosten Wasserversorgung	2.580	3.060	3.774
6840000	amtliche Bekanntmachungen	4.820	6.320	3.754
6850000	Reisekosten	1.450	1.450	1.944
6860100	Aufw. für Verfügungsmittel	2.700	3.100	2.859
6861000	Aufw. für Öffentlichkeitsarbeit	1.000	2.000	2.491
6862000	Aufw. für Gästebewirtung (Repräsentation)		350	287
6869000	sonst. Aufwendungen für Repräsentation	9.650	9.550	33.412
6869100	Aufwendungen für Rad und Fun	6.000	6.000	6.527
6880000	Aufw. Für Fort- und Weiterbildung	10.840	12.650	8.189
6880010	Aufw. Für Fort- und Weiterbildung Wasserversorgung	100	300	40
6900100	Beiträge f. Gebäudebezogene Versicherungen	20.755	20.508	19.894
6901000	Kfz-Versicherungsbeiträge	11.365	3.985	4.444
6901010	Kfz-Versicherungsbeiträge Wasserversorgung	740	600	571
6909000	Beiträge für sonstige Versicherungen	25.622	25.265	23.929
6910000	Beitr. Wirtschaftsverb. & Berufsvertr, sonst. Vere	25.330	30.655	24.170
6991000	Säumniszuschläge			11
6993000	übrige sonstige betriebliche Aufwendungen	574	3.620	2.908
6994000	Vollstreckungsgebühren	2.000	450	1.208
<b>14</b>	<b>Abschreibungen</b>	<b>919.604</b>	<b>902.274</b>	
6620000	Abschr. Gebäude u. -einr., SachAnlag., InfrStrktV	714.844	714.844	
6620010	Abschr. Gebäude u. -einr., SachAnlag., InfrStrktV Wasserversorgung	126.000	134.600	
6643000	Abschr. auf Fuhrpark	50.960	25.440	
6645000	Abschr. auf Geschäftsausstattung	6.300	6.300	
6650000	Abschreibung geringwertige Wirtschaftsgüter (GWG)	4.460	4.050	
6650010	Abschreibung geringwertige Wirtschaftsgüter (GWG) Wasserversorgung	1.200	1.200	
6690099	Abschreibungen Sonderinvest.programm	15.840	15.840	
<b>15</b>	<b>Aufw.f. Zuweisungen und Zuschüsse s.bes.Finanzaufw</b>	<b>438.184</b>	<b>449.261</b>	<b>396.935</b>
7123000	Zuw. für lfd. Zwecke an Zweckverbände und dergl.	50.365	48.450	46.799
7128000	Zuschüsse für laufende Zwecke an übrige Bereiche	73.411	75.356	80.327
7128100	Zuschüsse für lfd. Zwecke an übrige Bereiche SKuSÜ	2.000	2.400	1.650
7170100	sonstige Erstattungen an den Bund	1.420	1.470	1.273
7171000	sonstige Erstattungen an das Land	800	800	611
7172000	sonstige Erstattungen an Gemeinden (GV)	308.500	319.100	262.402
7174000	sonstige Erst. an den sonstigen öffentl. Bereich			751
7178000	sonstige Erstattungen an übrigen Bereich	1.288	1.285	627
7179000	sonstige Erstattungen Lohnausfallkosten	400	400	2.495
<b>16</b>	<b>Steueraufw.einschl.Aufw.a.ges.Uml.verpfl.</b>	<b>2.564.200</b>	<b>2.436.600</b>	<b>2.357.181</b>

## Haushaltsplan der Gemeinde Meinhard

<b>Ergebnishaushalt 2014</b>				
Meinhard				
Nr.	Bezeichnung	Ansatz 2014	Ansatz 2013	Ergebnis 2012
7353110	Kompensationsumlage	73.100	74.900	56.486
7354100	Kreisumlage	1.551.900	1.367.000	1.295.851
7354200	Schulumlage	821.400	822.000	790.063
7354900	andere Umlagen			14.062
7380100	Gewerbsteuerumlage	117.800	172.700	200.719
<b>18</b>	<b>Sonstige ordentliche Aufwendungen</b>	<b>8.141</b>	<b>5.860</b>	<b>4.842</b>
7020000	Grundsteuer	5.701	5.180	4.222
7030000	Kfz-Steuer	2.260	540	509
7030010	Kfz-Steuer Wasserversorgung	180	140	112
<b>19</b>	<b>Summe der ordentlichen Aufwendungen (Nr. 11 - 18)</b>	<b>7.547.650</b>	<b>7.599.125</b>	<b>6.266.627</b>
<b>20</b>	<b>Verwaltungsergebnis (Nr. 10 ./ Nr. 19)</b>	<b>-201.550</b>	<b>-74.360</b>	<b>-48.721</b>
<b>21</b>	<b>Finanzerträge</b>	<b>-14.100</b>	<b>-12.300</b>	<b>-10.417</b>
5710100	Bankzinsen	-2.600	-2.500	-2.215
5761000	Säumniszuschläge	-2.500	-2.000	-2.273
5761100	Vollstreckungsgebühren	-200	-100	-992
5762000	Mahngebühren öff.-rechtl.	-6.000	-5.000	-3.497
5762100	Mahngebühren privat-rechtl.	-100	-100	
5763000	Verzinsung von Steuernachforderungen u. -erstatt.	-1.000		
5790900	Übrige sonstige Zinsen und ähnl. Erträge	-1.700	-2.600	-1.440
<b>22</b>	<b>Zinsen und andere Finanzaufwendungen</b>	<b>706.000</b>	<b>894.900</b>	<b>845.880</b>
7710099	Kreditzinsen "Zinsdienstumlage"	10.200	10.500	5.271
7710100	Darlehenszinsen	520.000	571.000	539.612
7710110	Swapzinsen	130.000	260.400	213.236
7710200	Zinsen Kassenkredit u. Sollzinsen	30.000	30.000	65.242
7731001	Ansparraten Planung	15.800	18.000	
7750000	Zinsen für sonst. Verbindlichkeiten		5.000	22.436
7790000	sonst. Zinsen & ähnl. Aufwendungen			84
<b>23</b>	<b>Finanzergebnis (Nr. 21 - Nr. 22)</b>	<b>691.900</b>	<b>882.600</b>	<b>835.463</b>
<b>24</b>	<b>Gesamt Betr. d. ordentl Erträge (Nr. 10 + Nr. 21)</b>	<b>-7.763.300</b>	<b>-7.685.785</b>	<b>-6.325.764</b>
<b>25</b>	<b>Gesamt b. d. ordentl. Aufw. (Nr. 19 + Nr. 22)</b>	<b>8.253.650</b>	<b>8.494.025</b>	<b>7.112.507</b>
<b>26</b>	<b>Ordentliches Ergebnis (Nr. 24 ./ Nr. 25)</b>	<b>490.350</b>	<b>808.240</b>	<b>786.743</b>
<b>27</b>	<b>Außerordentliche Erträge</b>			<b>-8</b>
5991000	Ausbuchung Kleinbeträge			-8
<b>28</b>	<b>Außerordentliche Aufwendungen</b>			<b>8.088</b>
7970000	periodenfremde Aufwendungen			8.087
7990100	Ausbuchung Kleinbeträge			1
<b>29</b>	<b>Außerordentliches Ergebnis (Nr. 27 ./ Nr. 28)</b>			<b>8.081</b>
<b>30</b>	<b>Jahresergebnis (Nr. 26 und Nr. 29)</b>	<b>490.350</b>	<b>808.240</b>	<b>794.823</b>

## Haushaltsplan der Gemeinde Meinhard

<b>Ergebnishaushalt 2014</b>				
Meinhard				
Nr.	Bezeichnung	Ansatz 2014	Ansatz 2013	Ergebnis 2012
<b>31</b>	<b>Erlöse der internen Leistungsbeziehungen</b>	<b>-1.775.175</b>	<b>-1.512.278</b>	
9101010	Erträge ILV Gemeindevorstand	-69.160	-69.251	
9101020	Erträge ILV Hauptverwaltung	-95.839	-105.136	
9101030	Erträge ILV Kämmerei	-34.556	-37.277	
9101040	Erträge ILV Gemeindekasse	-106.615	-111.239	
9101050	Erträge ILV Steuerverwaltung	-49.408	-53.646	
9101060	Erträge ILV Liegenschaftsverwaltung	-33.635	-32.550	
9101070	Erträge ILV Bauverwaltung	-36.335	-37.813	
9101090	Erträge ILV EWO/Bürgerbüro	-78	-39	
9101100	Erträge ILV Standesamt	-97	-96	
9101110	Erträge ILV Bauhof	-302.101		
9101120	Erträge ILV Fuhrpark Bauhof	-67.820		
9102000	Erträge ILV Zuordnung der Zinsaufwendungen	-706.000	-788.100	
9103000	Erträge ILV Wald	-575	-575	
9104000	Erträge ILV Oberflächenwasser, Gemeindestraßen	-198.000	-201.600	
9105000	Erträge ILV Anteil Sport in BGH/DGH	-74.956	-74.956	
<b>32</b>	<b>Kosten der internen Leistungsbeziehungen</b>	<b>1.775.175</b>	<b>1.512.278</b>	
9201010	Kosten ILV Gemeindevorstand	69.160	69.251	
9201020	Kosten ILV Hauptverwaltung	95.839	105.136	
9201030	Kosten ILV Kämmerei	34.556	37.277	
9201040	Kosten ILV Gemeindekasse	106.615	111.239	
9201050	Kosten ILV Steuerverwaltung	49.408	53.646	
9201060	Kosten ILV Liegenschaftsverwaltung	33.635	32.550	
9201070	Kosten ILV Bauverwaltung	36.335	37.813	
9201090	Kosten ILV EWO/Bürgerbüro	78	39	
9201100	Kosten ILV Standesamt	97	96	
9201110	Kosten ILV Bauhof	302.101		
9201120	Kosten ILV Fuhrpark Bauhof	67.820		
9202000	Kosten ILV Zuordnung der Zinsaufwendungen	706.000	788.100	
9203000	Kosten ILV Wald	575	575	
9204000	Kosten ILV Oberflächenwasser, Gemeindestraßen	198.000	201.600	
9205000	Kosten ILV Anteil Sport in BGH/DGH	74.956	74.956	
<b>34</b>	<b>Jahresergebnis nach internen Leistungsbeziehungen</b>	<b>490.350</b>	<b>808.240</b>	<b>794.823</b>



# **Finanzhaushalt**

## Haushaltsplan der Gemeinde Meinhard

<b>Finanzhaushalt 2014 -indirekt-</b>				
Meinhard				
Nr.	Bezeichnung	HHansatz 2014	HHansatz 2013	Ergebnis Jahresabschl. 2012
01	1 Geplantes Jahresergebnis des Ergebnishaushaltes	-490.350	-808.240	-794.823
02	2 +/- Abschreibungen/Zuschreibungen auf Vermögensgegenstände d. Anlagevermögens	919.604	902.274	
03	3 - Erträge aus der Auflösung von Sonderposten	-440.485	-451.085	
04	4 +/- Zunahme/Abnahme von Rückstellungen	91.897	-51.720	-35.140
05	5 -/+ Erträge/Aufwendungen aus dem Abgang von Vermögensgegenständen			
05A	des Anlagevermögens			
06	6 +/- sonstige nicht zahlungswirksame Aufwendungen und Erträge	15.800	18.000	
06A	(einschließlich sonstige außerordentliche Erträge und Aufwendungen)			
07	7 -/+ Zunahme/Abnahme der Vorräte, der Forderungen aus Lieferungen und	-138.000	-100.170	359.927
07A	Leistungen sowie anderer Aktiva, die nicht der Investitions- oder			
07B	Finanzierungstätigkeit zuzuordnen sind			
08	8 +/- Zunahme/Abnahme der Verbindlichkeiten aus Lieferungen und		-70.117	3.252.088
08A	Leistungen sowie anderer Passiva, die nicht der Investitions- oder			
08B	Finanzierungstätigkeit zuzuordnen sind			
09A	Zahlungsmittelfluss aus laufender Verwaltungstätigkeit Muster 16	-41.534	-561.058	-717.141
<b>09</b>	<b>9 Zahlungsmittelfluss aus laufender Verwaltungstätigkeit (Nr. 1 bis 8)</b>	<b>-41.534</b>	<b>-561.058</b>	<b>2.782.052</b>
09C	Korrektur gemischte Konten			-3.499.194
<b>09S</b>	<b>Summe FinMittelfluss aus lfd. Verwaltungstätigkeit</b>	<b>-41.534</b>	<b>-561.058</b>	<b>-717.141</b>
10	10 Einzahlungen aus Investitionszuweisungen und -zuschüssen	91.600	308.650	394.616
10A	sowie aus Investitionsbeiträgen			
11	11 + Einz. aus Abgängen von Vermögensgegenständen des Sachanlagevermögens		50.000	160.207
11A	und des immateriellen Anlagevermögens			
12	12 - Auszahlungen für Investitionen in das Sachanlagevermögen	-405.600	-1.816.350	-945.559
12A	und immaterielle Anlagevermögen			
13	13 + Einzahlungen aus Abgängen von Vermögegenständen des			
13A	Finanzanlagevermögens			
14	14 - Auszahlungen für Investitionen in das Finanzanlagevermögen	-6.800	-6.000	-6.506
	(davon: Auszahlungen aus der Gewährung von Krediten)			
<b>15</b>	<b>15 Zahlungsmittelfluss aus Investitionstätigkeit (Nr. 10 bis 14)</b>	<b>-320.800</b>	<b>-1.463.700</b>	<b>-397.243</b>
16	16 Einzahlungen aus der Aufnahme von Krediten und wirtschaftlich	1.041.180	1.463.700	28.200.000
16A	vergleichbaren Vorgängen			
17	17 - Auszahlungen aus der Tilgung von Krediten und wirtschaftlich	-1.292.030	-579.300	-24.261.220
17A	vergleichbaren Vorgängen			
<b>18</b>	<b>18 Zahlungsmittelfluss aus Finanzierungstätigkeit (Nr. 16 und Nr. 17)</b>	<b>-250.850</b>	<b>884.400</b>	<b>3.938.780</b>
18A	19 Geplanter Zahlungsmittelüberschuss/Zahlungsmittelbedarf des	-613.184	-1.140.358	2.824.395
18B	Haushaltsjahres (Summe aus Nr. 9, 15 und 18)			
<b>19</b>	<b>20 Geplanter Zahlungsmittelbestand am Anfang des Haushaltsjahres</b>	<b>-179.000</b>		
<b>20</b>	<b>21 Geplanter Zahlungsmittelbestand am Ende des Haushaltsjahres</b>	<b>-792.184</b>	<b>-1.140.358</b>	<b>2.824.395</b>
<b>20A</b>	<b>(Nr. 19 und Nr. 20)</b>			
<b>21</b>	<b>Nachrichtlich:</b>			
21A	Einzahl. a.fremd. Finanzmitteln inkl. Kassenkrediten Vorvorjahr	---	---	167.833
22	Auszahl. a.fremd. Finanzmitteln inkl. Kassenkrediten Vorvorjahr	---	---	-88.781
23	Zahlgsm.übersch/-fehlbetr.a.haush.unwirks.Zahl.Vorvorjahr	---	---	79.052

## Haushaltsplan der Gemeinde Meinhard

### Finanzhaushalt 2014 -indirekt-

Meinhard

Nr.	Bezeichnung	HHansatz 2014	HHansatz 2013	Ergebnis Jahresabschl. 2012
24	Zahlungsmittelbestand Eröffnungsbilanz	---	---	
25	Zahlungsmittelbestand am Anfang des Vorvorjahres	---	---	-2.294.263
26	Zahlungsmittelbestand am Ende des Vorvorjahres	---	---	609.185

## Haushaltsplan der Gemeinde Meinhard

<b>Finanzhaushalt 2014 -direkt-</b>					
Meinhard					
Nr.	Konten	Bezeichnung	HHansatz 2014	HHansatz 2013	Ergebnis Jahresabschl. 2012
01	810	Privatrechtliche Leistungsentgelte	185.550,00	210.895,00	188.776,89
02	811	Öffentlich-rechtliche Leistungsentgelte	1.717.795,00	1.794.915,00	1.617.422,65
03	812	Kostensatzleistungen und -erstattungen	99.500,00	119.280,00	76.111,64
04	814	Einzahlungen aus Steuern und steuerähnlichen Erträgen	2.985.500,00	3.045.700,00	2.843.364,78
		einschließlich Erträgen aus gesetzlichen Umlagen	0,00	0,00	0,00
05	815	Einzahlungen aus Transferleistungen	117.600,00	121.800,00	111.759,99
06	816	Zuweisungen und Zuschüsse für laufende Zwecke und allgemeine Umlagen	2.039.107,00	1.768.430,00	1.799.827,56
07	817	Zinsen und sonstige Finanzeinzahlungen	14.100,00	12.300,00	5.767,74
08	813, 828	Sonstige ordentliche Einzahlungen und sonstige außerordentliche Einzahlungen,	151.410,00	153.530,00	158.392,78
		die sich nicht aus Investitionstätigkeit ergeben	0,00	0,00	0,00
<b>09</b>		<b>Summe der Einzahlungen aus laufender Verwaltungstätigkeit (Nrn. 1 bis 8)</b>	<b>7.310.562,00</b>	<b>7.226.850,00</b>	<b>6.801.424,03</b>
10	830	Personalauszahlungen	-2.016.675,00	-1.631.695,00	-1.611.038,79
11	831	Versorgungsauszahlungen	-304.495,00	-258.570,00	-303.299,89
12	832	Auszahlungen für Sach- und Dienstleistungen	-1.192.201,00	-1.920.905,00	-1.733.417,95
13	833	Auszahlungen für Transferleistungen	0,00	0,00	0,00
14	834	Auszahlungen für Zuweisungen und Zuschüsse für laufende Zwecke	-438.184,00	-519.378,00	-460.361,75
		sowie besondere Finanzauszahlungen	0,00	0,00	0,00
15	835	Auszahlungen f. Steuern einschl. Auszahlungen aus gesetzl. Umlageverpflichtungen	-2.564.200,00	-2.436.600,00	-2.377.457,72
16	836	Zinsen und ähnliche Auszahlungen	-828.200,00	-1.014.900,00	-1.019.822,07
17	837, 848	Sonstige ordentliche Auszahlungen und sonstige außerordentliche Auszahlungen,	0,00	0,00	0,00
		die sich nicht aus Investitionstätigkeit ergeben	-8.141,00	-5.860,00	-13.167,33
<b>18</b>		<b>Summe der Auszahlungen aus laufender Verwaltungstätigkeit (Nrn. 10 bis 17)</b>	<b>-7.352.096,00</b>	<b>-7.787.908,00</b>	<b>-7.518.565,50</b>
<b>19</b>		<b>Zahlungsmittelüberschuss oder Zahlungsmittelbedarf aus laufender</b>	<b>-41.534,00</b>	<b>-561.058,00</b>	<b>-717.141,47</b>
		<b>Verwaltungstätigkeit (Saldo aus Nrn. 9 und 18)</b>	<b>0,00</b>	<b>0,00</b>	<b>0,00</b>
20	820	Einzahlungen aus Investitionszuweisungen und -zuschüssen	91.600,00	308.650,00	394.615,63
		sowie aus Investitionsbeiträgen	0,00	0,00	0,00
21	822	Einzahlungen aus Abgängen von Vermögensgegenständen des Sachanlagevermögens	0,00	50.000,00	160.206,64
		und des immateriellen Anlagevermögens	0,00	0,00	0,00
22	823	Einzahlungen aus Abgängen von Vermögensgegenständen des Finanzanlagevermögens	0,00	0,00	0,00
<b>23</b>		<b>Summe der Einzahlungen aus Investitionstätigkeit (Nrn. 20 bis 22)</b>	<b>91.600,00</b>	<b>358.650,00</b>	<b>554.822,27</b>
24	841	Auszahlungen für den Erwerb von Grundstücken und Gebäuden	-22.000,00	-99.000,00	-34.979,87
25	842	Auszahlungen für Baumaßnahmen	-273.300,00	-1.556.500,00	-864.710,98
26	840, 843	Auszahlungen für Investitionen in das sonstige Sachanlagevermögen	-110.300,00	-160.850,00	-45.867,94
		und immaterielle Anlagevermögen	0,00	0,00	0,00
27	844	Auszahlungen für Investitionen in das Finanzanlagevermögen	-6.800,00	-6.000,00	-6.506,14
<b>28</b>		<b>Summe der Auszahlungen aus Investitionstätigkeit (Nrn.24 bis 27)</b>	<b>-412.400,00</b>	<b>-1.822.350,00</b>	<b>-952.064,93</b>
<b>29</b>		<b>Zahlungsmittelüberschuss oder Zahlungsmittelbedarf aus</b>	<b>-320.800,00</b>	<b>-1.463.700,00</b>	<b>-397.242,66</b>

## Haushaltsplan der Gemeinde Meinhard

<b>Finanzhaushalt 2014 -direkt-</b>					
Meinhard					
Nr.	Konten	Bezeichnung	HHansatz 2014	HHansatz 2013	Ergebnis Jahresabschl. 2012
		<b>Investitionstätigkeit (Saldo aus Nrn. 23 und 28)</b>	<b>0,00</b>	<b>0,00</b>	<b>0,00</b>
<b>30</b>		<b>Zahlungsmittelüberschuss oder Zahlungsmittelbedarf (Summe aus Nrn. 19 und 29)</b>	<b>-362.334,00</b>	<b>-2.024.758,00</b>	<b>-1.114.384,13</b>
31	826	Einzahlungen aus der Aufnahme von Krediten und wirtschaftlich vergleichbaren Vorgängen für Investitionen	1.041.180,00	1.463.700,00	28.200.000,00
			0,00	0,00	0,00
32	846	Auszahlungen für die Tilgung von Krediten und wirtschaftlich vergleichbaren Vorgängen für Investitionen	-1.292.030,00	-579.300,00	-24.261.220,40
			0,00	0,00	0,00
<b>33</b>		<b>Zahlungsmittelüberschuss oder Zahlungsmittelbedarf aus Finanzierungstätigkeit (Saldo aus Nrn. 31 und 32)</b>	<b>-250.850,00</b>	<b>884.400,00</b>	<b>3.938.779,60</b>
			<b>0,00</b>	<b>0,00</b>	<b>0,00</b>
<b>34</b>		<b>Änderung des Zahlungsmittelbestandes zum Ende des Haushaltsjahres</b>	<b>-613.184,00</b>	<b>-1.140.358,00</b>	<b>2.824.395,47</b>
		<b>(Summe aus Nrn. 30 und 33)</b>	<b>0,00</b>	<b>0,00</b>	<b>0,00</b>
35		Geplanter Anfangsbestand an Zahlungsmitteln zu Beginn des Haushaltsjahres	-179.000,00	0,00	0,00
36		Geplante Veränderung des Bestandes an Zahlungsmitteln (Nr. 34)	-613.184,00	-1.140.358,00	2.824.395,47
<b>37</b>		<b>Geplanter Endbestand an Zahlungsmitteln am Ende des Haushaltsjahres</b>	<b>0,00</b>	<b>0,00</b>	<b>0,00</b>
		<b>(Summe aus den Summen Nrn. 35 und 36)</b>	<b>-792.184,00</b>	<b>-1.140.358,00</b>	<b>2.824.395,47</b>

# **Investitionen**

## Haushaltsplan der Gemeinde Meinhard

<b>Investitionen</b>							
Meinhard							
Bezeichnung	Nr. Bezeichnung	Ansatz 2014	Ansatz 2013	Finanzplan 2015	Finanzplan 2016	Finanzplan 2017	Verpflichtungs- Ermächtigungen
Versorgungsrücklage Beamte Gemeindevorstand	0110100001 Versorgungsrückl	-2.950,00	-2.550,00	-2.950,00	-2.950,00	-2.950,00	0,00
27 Ausz.f. Invest. i. d. Finanzanl. Verm.	27 27 Ausz.f. invest. i. d. Fin	-2.950,00	-2.550,00	-2.950,00	-2.950,00	-2.950,00	0,00
Versorgungsrücklage Beamte Hauptverwaltung	0110200001 Versorgungsrückl	-2.300,00	-2.070,00	-2.300,00	-2.300,00	-2.300,00	0,00
27 Ausz.f. Invest. i. d. Finanzanl. Verm.	27 27 Ausz.f. invest. i. d. Fin	-2.300,00	-2.070,00	-2.300,00	-2.300,00	-2.300,00	0,00
Versorgungsrücklage Beamte Kämmerei	0110300001 Versorgungsrückl	-1.300,00	-1.130,00	-1.300,00	-1.300,00	-1.300,00	0,00
27 Ausz.f. Invest. i. d. Finanzanl. Verm.	27 27 Ausz.f. Invest. i. d. Fin	-1.300,00	-1.130,00	-1.300,00	-1.300,00	-1.300,00	0,00
Büromaschinen, DV- u. Kommunikationsanlagen	0110400001 Büromaschinen,	-2.000,00	-5.000,00	-2.000,00	-2.000,00	-5.000,00	0,00
26 Ausz.f. Invest. i. d. sonst. Sachanl. vermö	26 26 Ausz.f. Invest. i. d. son	-2.000,00	-5.000,00	-2.000,00	-2.000,00	-5.000,00	0,00
Büromöbel u. sonst. Ausstattungsgegenstände	0110400002 Büromöbel u. son	0,00	-2.000,00	-2.000,00	-2.000,00	-2.000,00	0,00
26 Ausz.f. Invest. i. d. sonst. Sachanl. vermö	26 26 Ausz.f. Invest. i. d. son	0,00	-2.000,00	-2.000,00	-2.000,00	-2.000,00	0,00
Lizenzen Windows 7	0110400003 Lizenzen Window	0,00	-1.500,00	0,00	0,00	0,00	0,00
26 Ausz.f. Invest. i. d. sonst. Sachanl. vermö	26 26 Ausz.f. Invest. i. d. son	0,00	-1.500,00	0,00	0,00	0,00	0,00
Schneepflug	0110500002 Schneepflug	-5.000,00	0,00	0,00	0,00	0,00	0,00
26 Ausz.f. Invest. i. d. sonst. Sachanl. vermö	26 26 Ausz.f. Invest. i. d. son	-5.000,00	0,00	0,00	0,00	0,00	0,00
Kipp-Pritsche	0110500003 Kipp-Pritsche	-5.000,00	0,00	0,00	0,00	0,00	0,00
26 Ausz.f. Invest. i. d. sonst. Sachanl. vermö	26 26 Ausz.f. Invest. i. d. son	-5.000,00	0,00	0,00	0,00	0,00	0,00
Geräte	0110500004 Geräte	-5.000,00	0,00	-5.000,00	-5.000,00	-5.000,00	0,00
26 Ausz.f. Invest. i. d. sonst. Sachanl. vermö	26 26 Ausz.f. Invest. i. d. son	-5.000,00	0,00	-5.000,00	-5.000,00	-5.000,00	0,00
Balkenmäher	0110500005 Balkenmäher	-8.000,00	0,00	0,00	0,00	0,00	0,00
26 Ausz.f. Invest. i. d. sonst. Sachanl. vermö	26 26 Ausz.f. Invest. i. d. son	-8.000,00	0,00	0,00	0,00	0,00	0,00
Stapler	0110500006 Stapler	-8.000,00	0,00	0,00	0,00	0,00	0,00
26 Ausz.f. Invest. i. d. sonst. Sachanl. vermö	26 26 Ausz.f. Invest. i. d. son	-8.000,00	0,00	0,00	0,00	0,00	0,00
Schlepper	0110500007 Schlepper	0,00	0,00	-20.000,00	0,00	0,00	0,00
26 Ausz.f. Invest. i. d. sonst. Sachanl. vermö	26 26 Ausz.f. Invest. i. d. son	0,00	0,00	-20.000,00	0,00	0,00	0,00
Pritsche	0110500008 Pritsche	0,00	0,00	-16.000,00	0,00	0,00	0,00
26 Ausz.f. Invest. i. d. sonst. Sachanl. vermö	26 26 Ausz.f. Invest. i. d. son	0,00	0,00	-16.000,00	0,00	0,00	0,00
Versorgungsrücklage Beamte Standesamt	0220200001 Versorgungsrückl	-250,00	-250,00	-250,00	-250,00	-250,00	0,00
27 Ausz.f. Invest. i. d. Finanzanl. Verm.	27 27 Ausz.f. Invest. i. d. Fin	-250,00	-250,00	-250,00	-250,00	-250,00	0,00
Anschaffung von Ausstattungsgegenständen	0230100001 Anschaffung von	-2.500,00	-2.500,00	-2.500,00	-2.500,00	-2.500,00	0,00
26 Ausz.f. Invest. i. d. sonst. Sachanl. vermö	26 26 Ausz.f. Invest. i. d. son	-2.500,00	-2.500,00	-2.500,00	-2.500,00	-2.500,00	0,00

## Haushaltsplan der Gemeinde Meinhard

<b>Investitionen</b>							
Meinhard							
Bezeichnung	Nr. Bezeichnung	Ansatz 2014	Ansatz 2013	Finanzplan 2015	Finanzplan 2016	Finanzplan 2017	Verpflichtungs- Ermächtigungen
Beschaffung Funkgeräte	0230100002 Beschaffung Fun	0,00	-27.800,00	-92.900,00	0,00	0,00	-92.900,00
26 Ausz.f. Invest. i. d. sonst. Sachanl. vermö	26 26 Ausz.f. Invest. i. d. son	0,00	-27.800,00	-92.900,00	0,00	0,00	-92.900,00
Löschfahrzeug Feuerwehr Motzenrode	0230100008 Löschfahrzeug Fe	0,00	-57.000,00	0,00	0,00	0,00	0,00
26 Ausz.f. Invest. i. d. sonst. Sachanl. vermö	26 26 Ausz.f. Invest. i. d. son	0,00	-57.000,00	0,00	0,00	0,00	0,00
Tragkraftspritze Feuerwehr Grebendorf	0230100010 Tragkraftspritze F	-12.000,00	-12.000,00	0,00	0,00	0,00	0,00
26 Ausz.f. Invest. i. d. sonst. Sachanl. vermö	26 26 Ausz.f. Invest. i. d. son	-12.000,00	-12.000,00	0,00	0,00	0,00	0,00
Löschfahrzeug Feuerwehr Frieda	0230100012 Löschfahrzeug Fe	0,00	0,00	0,00	-150.000,00	0,00	0,00
26 Ausz.f. Invest. i. d. sonst. Sachanl. vermö	26 26 Ausz.f. Invest. i. d. son	0,00	0,00	0,00	-180.000,00	0,00	0,00
Einsatzleitfahrzeug Feuerwehr Grebendorf	0230100013 Einsatzleitfahrzeu	0,00	0,00	-50.000,00	0,00	0,00	0,00
26 Ausz.f. Invest. i. d. sonst. Sachanl. vermö	26 26 Ausz.f. Invest. i. d. son	0,00	0,00	-50.000,00	0,00	0,00	0,00
Löschfahrzeug Feuerwehr Neuerode	0230100014 Löschfahrzeug Fe	0,00	0,00	0,00	0,00	-100.000,00	0,00
26 Ausz.f. Invest. i. d. sonst. Sachanl. vermö	26 26 Ausz.f. Invest. i. d. son	0,00	0,00	0,00	0,00	-100.000,00	0,00
Tragbare Handlampen	0230100015 Tragbare Handla	-12.300,00	0,00	0,00	0,00	0,00	0,00
26 Ausz.f. Invest. i. d. sonst. Sachanl. vermö	26 26 Ausz.f. Invest. i. d. son	-12.300,00	0,00	0,00	0,00	0,00	0,00
Feuerwehrspinde Feuerwehr Motzenrode	0230100016 Feuerwehrspinde	-3.500,00	0,00	0,00	0,00	0,00	0,00
26 Ausz.f. Invest. i. d. sonst. Sachanl. vermö	26 26 Ausz.f. Invest. i. d. son	-3.500,00	0,00	0,00	0,00	0,00	0,00
Tauchpumpe Feuerwehr Frieda	0230100017 Tauchpumpe Feu	-1.700,00	0,00	0,00	0,00	0,00	0,00
26 Ausz.f. Invest. i. d. sonst. Sachanl. vermö	26 26 Ausz.f. Invest. i. d. son	-1.700,00	0,00	0,00	0,00	0,00	0,00
Ablösung Kirchenbaulast	0450100001 Ablösung Kirchen	0,00	-32.287,00	0,00	0,00	0,00	0,00
6 Zuw. u. Zusch. f. lfd. Zwecke u. allg. Umlagen	06 6 Zuw. u. Zusch. f. lfd. Z	0,00	37.830,00	0,00	0,00	0,00	0,00
14 Ausz. f. Zuw. u. Zusch. f. laufende Zwecke sowie	14 14 Ausz. f. Zuw. u. Zusch.	0,00	-70.117,00	0,00	0,00	0,00	0,00
Anbau Kindergarten Frieda (U3-Gruppe)	0610100016 Anbau Kindergart	0,00	-102.000,00	0,00	0,00	0,00	0,00
25 Auszahlungen für Baumaßnahmen	25 25 Auszahlungen für Baumaßnahmen	0,00	-102.000,00	0,00	0,00	0,00	0,00
Zaunanlage Kindergarten Grebendorf	0610100017 Zaunanlage Kind	0,00	-5.000,00	0,00	0,00	0,00	0,00
24 Ausz. f. d. Erwerb v. Grundstücken u. Gebäuden	24 24 Ausz. f. d. Erwerb v. G	0,00	-5.000,00	0,00	0,00	0,00	0,00
Klettergerüst Kindergarten Schwebda	0610100018 Klettergerüst Kind	0,00	-3.000,00	0,00	0,00	0,00	0,00
26 Ausz.f. Invest. i. d. sonst. Sachanl. vermö	26 26 Ausz.f. Invest. i. d. son	0,00	-3.000,00	0,00	0,00	0,00	0,00
Puppenecke Kindergarten Frieda	0610100019 Puppenecke Kind	0,00	0,00	-2.000,00	0,00	0,00	0,00
26 Ausz.f. Invest. i. d. sonst. Sachanl. vermö	26 26 Ausz.f. Invest. i. d. son	0,00	0,00	-2.000,00	0,00	0,00	0,00
Außenspielgeräte Kindergarten OTG	0610100020 Außenspielgeräte	0,00	0,00	-12.000,00	0,00	0,00	0,00
26 Ausz.f. Invest. i. d. sonst. Sachanl. vermö	26 26 Ausz.f. Invest. i. d. son	0,00	0,00	-12.000,00	0,00	0,00	0,00



## Haushaltsplan der Gemeinde Meinhard

<b>Investitionen</b>							
Meinhard							
Bezeichnung	Nr. Bezeichnung	Ansatz 2014	Ansatz 2013	Finanzplan 2015	Finanzplan 2016	Finanzplan 2017	Verpflichtungs- Ermächtigungen
Ergänzung u. Beschaffung von Spielgeräten	0630100001 Ergänzung u. Bes	-5.000,00	-5.000,00	-5.000,00	-5.000,00	-5.000,00	0,00
26 Ausz.f. Invest. i. d. sonst. Sachanl. vermö	26 26 Ausz.f. Invest. i. d. son	-5.000,00	-5.000,00	-5.000,00	-5.000,00	-5.000,00	0,00
Bolztor Spielplatz Frieda	0630100008 Bolztor Spielplatz	0,00	0,00	-1.100,00	0,00	0,00	0,00
26 Ausz.f. Invest. i. d. sonst. Sachanl. vermö	26 26 Ausz.f. Invest. i. d. son	0,00	0,00	-1.100,00	0,00	0,00	0,00
Tische Wasserspielanlage Spielplatz OTJ	0630100009 Tische Wasserspi	0,00	0,00	-3.000,00	0,00	0,00	0,00
26 Ausz.f. Invest. i. d. sonst. Sachanl. vermö	26 26 Ausz.f. Invest. i. d. son	0,00	0,00	-3.000,00	0,00	0,00	0,00
Sandkastenelemente f. Sandbagger OTH	0630100010 Sandkastenelem	0,00	0,00	-1.300,00	0,00	0,00	0,00
26 Ausz.f. Invest. i. d. sonst. Sachanl. vermö	26 26 Ausz.f. Invest. i. d. son	0,00	0,00	-1.300,00	0,00	0,00	0,00
Sitzgruppe für Bergspielplatz Grebendorf	0630100011 Sitzgruppe für Be	0,00	0,00	-2.000,00	0,00	0,00	0,00
26 Ausz.f. Invest. i. d. sonst. Sachanl. vermö	26 26 Ausz.f. Invest. i. d. son	0,00	0,00	-2.000,00	0,00	0,00	0,00
Kosten der Allgemeinen Bauleitplanung	0910100001 Kosten der Allge	-5.000,00	-10.000,00	-5.000,00	-5.000,00	-5.000,00	0,00
25 Auszahlungen für Baumaßnahmen	25 25 Auszahlungen für Baumaßnahmen	-5.000,00	-10.000,00	-5.000,00	-5.000,00	-5.000,00	0,00
Neukonzeption BGH Werratal DE Schwebda	0910200001 Neukonzeption B	0,00	-30.000,00	0,00	0,00	0,00	0,00
25 Auszahlungen für Baumaßnahmen	25 25 Auszahlungen für Baumaßnahmen	0,00	-30.000,00	0,00	0,00	0,00	0,00
Grünordnerische Planung	0910200007 Grünordnerische	-300,00	-6.000,00	0,00	0,00	0,00	0,00
25 Auszahlungen für Baumaßnahmen	25 25 Auszahlungen für Baumaßnahmen	-300,00	-6.000,00	0,00	0,00	0,00	0,00
Backhaus DE Schwebda	0910200009 Backhaus DE Sc	0,00	-3.000,00	0,00	0,00	0,00	0,00
25 Auszahlungen für Baumaßnahmen	25 25 Auszahlungen für Baumaßnahmen	0,00	-3.000,00	0,00	0,00	0,00	0,00
Dorfentwicklung Meinhard	0910200010 Dorfentwicklung	-55.000,00	0,00	0,00	0,00	0,00	0,00
20 Einz. a. Inv. zuw. u. -zusch. s. a. Inv. beitr.	20 20 Einz. a. Inv. zuw. u. -zu	34.600,00	0,00	0,00	0,00	0,00	0,00
25 Auszahlungen für Baumaßnahmen	25 25 Auszahlungen für Baumaßnahmen	-55.000,00	0,00	0,00	0,00	0,00	0,00
Wasserversorgung OTN Erschließung Quelle-Im Loche	1130100003 Wasserversorgung	0,00	-20.000,00	0,00	0,00	0,00	0,00
25 Auszahlungen für Baumaßnahmen	25 25 Auszahlungen für Baumaßnahmen	0,00	-20.000,00	0,00	0,00	0,00	0,00
Ankauf Pumpen, Schieberkreuze, Wasseruhren u.	1130100004 Ankauf Pumpen,	-5.000,00	-10.000,00	-5.000,00	-5.000,00	-5.000,00	0,00
26 Ausz.f. Invest. i. d. sonst. Sachanl. vermö	26 26 Ausz.f. Invest. i. d. son	-5.000,00	-10.000,00	-5.000,00	-5.000,00	-5.000,00	0,00
Erneuerung Wasserversorgungsnetz Allgeme	1130100005 Erneuerung Was	-15.000,00	-15.000,00	-15.000,00	-15.000,00	-15.000,00	0,00
25 Auszahlungen für Baumaßnahmen	25 25 Auszahlungen für Baumaßnahmen	-15.000,00	-15.000,00	-15.000,00	-15.000,00	-15.000,00	0,00
Ern. Wasserleitung Unterdorf OTS i. Z. d. Kanalem.	1130100020 Ern. Wasserleitung Un	0,00	-185.000,00	0,00	0,00	0,00	0,00
25 Auszahlungen für Baumaßnahmen	25 25 Auszahlungen für Baumaßnahmen	0,00	-185.000,00	0,00	0,00	0,00	0,00
Erneuerung Wasserleitung Schwebda B249	1130100025 Erneuerung Was	0,00	-171.600,00	0,00	0,00	0,00	0,00
20 Einz. a. Inv. zuw. u. -zusch. s. a. Inv. beitr.	20 20 Einz. a. Inv. zuw. u. -zu	0,00	60.400,00	0,00	0,00	0,00	0,00

## Haushaltsplan der Gemeinde Meinhard

<b>Investitionen</b>							
Meinhard							
Bezeichnung	Nr. Bezeichnung	Ansatz 2014	Ansatz 2013	Finanzplan 2015	Finanzplan 2016	Finanzplan 2017	Verpflichtungs- Ermächtigungen
25 Auszahlungen für Baumaßnahmen	25 25 Auszahlungen für Baumaßnahmen	0,00	-252.000,00	0,00	0,00	0,00	0,00
Schieberkreuz	1130100026 Schieberkreuz	0,00	-10.000,00	0,00	0,00	0,00	0,00
25 Auszahlungen für Baumaßnahmen	25 25 Auszahlungen für Baumaßnahmen	0,00	-10.000,00	0,00	0,00	0,00	0,00
Schwerlastregale für das Wasserlager	1130100027 Schwerlastregale	-3.000,00	-3.000,00	0,00	0,00	0,00	0,00
26 Ausz.f.Invest.i.d.sonst.Sachenl.verm	26 26 Ausz.f.Invest.i.d.son	-3.000,00	-3.000,00	0,00	0,00	0,00	0,00
Wertverbesserung Wasserl. Ortsumgebung B249 Frieda	1130100028 Wertverbesserun	0,00	-34.500,00	0,00	0,00	0,00	0,00
24 Ausz.f.d.Erwerb v.Grundstücken u.Gebäuden	24 24 Ausz.f.d.Erwerb v.G	0,00	-34.500,00	0,00	0,00	0,00	0,00
Ersatz d. Werraddeckung i.Z.d.Neubaus Werrabrücke	1130100029 Ersatz d. Werrad	-10.000,00	0,00	0,00	0,00	0,00	0,00
25 Auszahlungen für Baumaßnahmen	25 25 Auszahlungen für Baumaßnahmen	-10.000,00	0,00	0,00	0,00	0,00	0,00
Sanierung Abwasserbeseitigung Allgemein	1150100001 Sanierung Abwas	-10.000,00	-10.000,00	-10.000,00	-10.000,00	-10.000,00	0,00
25 Auszahlungen für Baumaßnahmen	25 25 Auszahlungen für Baumaßnahmen	-10.000,00	-10.000,00	-10.000,00	-10.000,00	-10.000,00	0,00
Neukonzeption Abwasserpumpstation OTG	1150100015 Neukonzeption A	-120.000,00	-20.000,00	0,00	0,00	0,00	0,00
25 Auszahlungen für Baumaßnahmen	25 25 Auszahlungen für Baumaßnahmen	-120.000,00	-20.000,00	0,00	0,00	0,00	0,00
Kanalern. OTS Unterdorf u Sammler OTF-OTS-OTG 1.BA	1150100019 Kanalern. OTS U	0,00	-45.000,00	0,00	0,00	0,00	0,00
25 Auszahlungen für Baumaßnahmen	25 25 Auszahlungen für Baumaßnahmen	0,00	-45.000,00	0,00	0,00	0,00	0,00
Kanalerneuerung Schwebda B249	1150100025 Kanalerneuerung	0,00	-509.750,00	0,00	0,00	0,00	0,00
20 Einz.a.Inv.zuw.u.-zuech.s.e.Inv.beitr.	20 20 Einz.a.Inv.zuw.u.-zu	0,00	183.250,00	0,00	0,00	0,00	0,00
25 Auszahlungen für Baumaßnahmen	25 25 Auszahlungen für Baumaßnahmen	0,00	-693.000,00	0,00	0,00	0,00	0,00
Erw. Datenfernüberwachungsanl. Abwasserp. Frieda	1150100026 Erw. Datenfernüberwa	-14.000,00	-14.000,00	0,00	0,00	0,00	0,00
25 Auszahlungen für Baumaßnahmen	25 25 Auszahlungen für Baumaßnahmen	-14.000,00	-14.000,00	0,00	0,00	0,00	0,00
Wertverbesserung Kanal. Ortsumgebung B249 Frieda	1150100027 Wertverbesserun	0,00	-25.500,00	0,00	0,00	0,00	0,00
24 Ausz.f.d.Erwerb v.Grundstücken u.Gebäuden	24 24 Ausz.f.d.Erwerb v.G	0,00	-25.500,00	0,00	0,00	0,00	0,00
Belüftungsanlage - Druckleitung OTF-OTS	1150100028 Belüftungsanlage	-12.000,00	0,00	0,00	0,00	0,00	0,00
25 Auszahlungen für Baumaßnahmen	25 25 Auszahlungen für Baumaßnahmen	-12.000,00	0,00	0,00	0,00	0,00	0,00
Planungskosten Baukosten	1210100003 Planungskosten	0,00	-10.000,00	0,00	0,00	0,00	0,00
25 Auszahlungen für Baumaßnahmen	25 25 Auszahlungen für Baumaßnahmen	0,00	-10.000,00	0,00	0,00	0,00	0,00
Ausbau im Unterdorf 13-18 OTM	1210100008 Ausbau im Unter	0,00	0,00	-68.000,00	0,00	0,00	0,00
25 Auszahlungen für Baumaßnahmen	25 25 Auszahlungen für Baumaßnahmen	0,00	0,00	-68.000,00	0,00	0,00	0,00
Schutzplanke-Geländer zw. Fußweg u Einmünd Gobertr	1210100021 Schutzplanke-Gel	0,00	-3.000,00	0,00	0,00	0,00	0,00
25 Auszahlungen für Baumaßnahmen	25 25 Auszahlungen für Baumaßnahmen	0,00	-3.000,00	0,00	0,00	0,00	0,00
Umgestaltung Kirchplatz OTF	1210100024 Umgestaltung Kir	0,00	0,00	0,00	-5.000,00	0,00	0,00

## Haushaltsplan der Gemeinde Meinhard

<b>Investitionen</b>							
Meinhard							
Bezeichnung	Nr. Bezeichnung	Ansatz 2014	Ansatz 2013	Finanzplan 2015	Finanzplan 2016	Finanzplan 2017	Verpflichtungs- Ermächtigungen
25 Auszahlungen für Baumaßnahmen	25 25 Auszahlungen für Baumaßnahmen	0,00	0,00	0,00	-5.000,00	0,00	0,00
Erstellung Landschaftswall "Alter Bahnhof" Frieda	1210100025 Erstellung Landsc	-15.000,00	0,00	0,00	0,00	0,00	0,00
25 Auszahlungen für Baumaßnahmen	25 25 Auszahlungen für Baumaßnahmen	-15.000,00	0,00	0,00	0,00	0,00	0,00
Planung Hangstützmauer Bereich Anger Hitzelrode	1210100026 Planung Hangstüt	-5.000,00	-5.000,00	0,00	0,00	0,00	0,00
25 Auszahlungen für Baumaßnahmen	25 25 Auszahlungen für Baumaßnahmen	-5.000,00	-5.000,00	0,00	0,00	0,00	0,00
Schutzplanke - Parkplatz West Friedhof Grebendorf	1210100027 Schutzplanke - P	0,00	-4.000,00	0,00	0,00	0,00	0,00
24 Ausz.f.d.Erwerb v.Grundstücken u.Gebäuden	24 24 Ausz.f.d.Erwerb v.G	0,00	-4.000,00	0,00	0,00	0,00	0,00
Straßenbeleuchtung Allgemein	1210200004 Straßenbeleucht	-5.000,00	-5.000,00	-5.000,00	-5.000,00	-5.000,00	0,00
25 Auszahlungen für Baumaßnahmen	25 25 Auszahlungen für Baumaßnahmen	-5.000,00	-5.000,00	-5.000,00	-5.000,00	-5.000,00	0,00
Zaunanlage Jüdischer Friedhof Jestädt	1320100006 Zaunanlage Jüdis	-12.000,00	0,00	0,00	0,00	0,00	0,00
20 Einz.a.Inv.zuw.u.-zusch.s.a.Inv.beitr.	20 20 Einz.a.Inv.zuw.u.-zu	12.000,00	0,00	0,00	0,00	0,00	0,00
24 Ausz.f.d.Erwerb v.Grundstücken u.Gebäuden	24 24 Ausz.f.d.Erwerb v.G	-12.000,00	0,00	0,00	0,00	0,00	0,00
Ausbau der Infrastruktur am Werratalsee	1520100001 Ausbau der Infra	-4.000,00	-8.000,00	-4.000,00	-4.000,00	-4.000,00	0,00
25 Auszahlungen für Baumaßnahmen	25 25 Auszahlungen für Baumaßnahmen	-4.000,00	-8.000,00	-4.000,00	-4.000,00	-4.000,00	0,00
Förderung Tourismus	1520100002 Förderung Touris	-3.000,00	-3.000,00	-3.000,00	-3.000,00	-3.000,00	0,00
25 Auszahlungen für Baumaßnahmen	25 25 Auszahlungen für Baumaßnahmen	-3.000,00	-3.000,00	-3.000,00	-3.000,00	-3.000,00	0,00
Förd touristischer Infrastruktur/Fachwerksanierung	1520100003 Förd touristischer Infra	-4.000,00	-6.000,00	-4.000,00	-4.000,00	-4.000,00	0,00
26 Ausz.f.Invest.i.d.sonst.Sachanl.vermo	26 26 Ausz.f.Invest.i.d.son	-4.000,00	-6.000,00	-4.000,00	-4.000,00	-4.000,00	0,00
Bootsanleger Frieda	1520100009 Bootsanleger Frie	0,00	0,00	0,00	-4.000,00	0,00	0,00
25 Auszahlungen für Baumaßnahmen	25 25 Auszahlungen für Baumaßnahmen	0,00	0,00	0,00	-4.000,00	0,00	0,00
Planung Wasserstandshebung Werratalsee	1520100010 Planung Wassers	0,00	-60.000,00	0,00	0,00	0,00	0,00
25 Auszahlungen für Baumaßnahmen	25 25 Auszahlungen für Baumaßnahmen	0,00	-60.000,00	0,00	0,00	0,00	0,00
Neukonzeption DGH "Weinberghalle" Frieda	1530100009 Neukonzeption D	0,00	-7.500,00	0,00	0,00	0,00	0,00
25 Auszahlungen für Baumaßnahmen	25 25 Auszahlungen für Baumaßnahmen	0,00	-7.500,00	0,00	0,00	0,00	0,00
Einbau neuer Fenster DGH Hitzelrode	1530100010 Einbau neuer Fen	0,00	-25.000,00	0,00	0,00	0,00	0,00
25 Auszahlungen für Baumaßnahmen	25 25 Auszahlungen für Baumaßnahmen	0,00	-25.000,00	0,00	0,00	0,00	0,00
Verkauf/Erwerb von Grundstücken	1530200002 Verkauf/Erwerb v	-10.000,00	-30.000,00	-10.000,00	-10.000,00	-10.000,00	0,00
24 Ausz.f.d.Erwerb v.Grundstücken u.Gebäuden	24 24 Ausz.f.d.Erwerb v.G	-10.000,00	-30.000,00	-10.000,00	-10.000,00	-10.000,00	0,00
Drainage u Grundstücksentwässerungsanl Si	1530200003 Drainage u Grund	0,00	-15.000,00	0,00	0,00	0,00	0,00
25 Auszahlungen für Baumaßnahmen	25 25 Auszahlungen für Baumaßnahmen	0,00	-15.000,00	0,00	0,00	0,00	0,00
Verkauf Hüttenweg 15 OTN	1530200009 Verkauf Hüttenwe	0,00	50.000,00	0,00	0,00	0,00	0,00

## Haushaltsplan der Gemeinde Meinhard

<b>Investitionen</b>							
Meinhard							
Bezeichnung	Nr. Bezeichnung	Ansatz 2014	Ansatz 2013	Finanzplan 2015	Finanzplan 2016	Finanzplan 2017	Verpflichtungs- Ermächtigungen
21 Einz. a. Abg. v. Gegenst. d. Sachanlage	21 21 Einz. a. Abg. v. Gegen	0,00	50.000,00	0,00	0,00	0,00	0,00
Investitionspauschale	1610100001 Investitionspausc	45.000,00	45.000,00	45.000,00	45.000,00	45.000,00	0,00
20 Einz. a. Inv. zuw. u. -zusch. s. a. Inv. beitr.	20 20 Einz. a. Inv. zuw. u. -zu	45.000,00	45.000,00	45.000,00	45.000,00	45.000,00	0,00
Darlehen (Kreditmarkt)	1620100001 Darlehen (Kredit)	-159.200,00	981.700,00	-83.100,00	-171.400,00	-237.400,00	0,00
31 Einz. a. d. Aufn. v. Kred. u. inn. Darl. u. wirtschaftl.	30 31 Einz. a. d. Aufn. v. Kred	320.800,00	1.463.700,00	334.900,00	225.600,00	169.800,00	0,00
32 Ausz. f. d. Tilg. v. Kred. u. inn. Darl. u. wirtschaftl.	31 32 Ausz. f. d. Tilg. v. Kred.	-490.000,00	-482.000,00	-418.000,00	-367.000,00	-407.000,00	0,00
Darlehen (Land)	1620100002 Darlehen (Land)	-78.400,00	-84.100,00	-78.400,00	-70.700,00	-68.200,00	0,00
32 Ausz. f. d. Tilg. v. Kred. u. inn. Darl. u. wirtschaftl.	31 32 Ausz. f. d. Tilg. v. Kred.	-78.400,00	-84.100,00	-78.400,00	-70.700,00	-68.200,00	0,00
Umschuldung Darlehen auf dem Kreditmarkt	1620100003 Umschuldung Da	0,00	0,00	0,00	0,00	0,00	0,00
31 Einz. a. d. Aufn. v. Kred. u. inn. Darl. u. wirtschaftl.	30 31 Einz. a. d. Aufn. v. Kred	720.380,00	0,00	0,00	0,00	0,00	0,00
32 Ausz. f. d. Tilg. v. Kred. u. inn. Darl. u. wirtschaftl.	31 32 Ausz. f. d. Tilg. v. Kred.	-720.380,00	0,00	0,00	0,00	0,00	0,00
Darlehen (Ansparraten) HLG	1620100008 Darlehen (Anspar	-138.000,00	-138.000,00	-138.000,00	-138.000,00	-138.000,00	0,00
16 Zinsen und ähnliche Auszahlungen	16 16 Zinsen und ähnliche Auszahlun	-138.000,00	-138.000,00	-138.000,00	-138.000,00	-138.000,00	0,00
Sonderinvestitionsprogramm Landesmittel	K162010005 Sonderinvestition	-12.300,00	-12.250,00	0,00	0,00	0,00	0,00
32 Ausz. f. d. Tilg. v. Kred. u. inn. Darl. u. wirtschaftl.	31 32 Ausz. f. d. Tilg. v. Kred.	-12.300,00	-12.250,00	0,00	0,00	0,00	0,00
Sonderinvestitionsprogramm Bundesmittel	K162010006 Sonderinvestition	-950,00	-950,00	0,00	0,00	0,00	0,00
32 Ausz. f. d. Tilg. v. Kred. u. inn. Darl. u. wirtschaftl.	31 32 Ausz. f. d. Tilg. v. Kred.	-950,00	-950,00	0,00	0,00	0,00	0,00

# **Teilergebnishaushalte und Teilfinanzhaushalte**

## Haushaltsplan der Gemeinde Meinhard

<b>Teilergebnishaushalt 01 Innere Verwaltung</b>				
Meinhard				
Nr.	Bezeichnung	Ansatz 2014	Ansatz 2013	Ergebnis 2012
<b>01</b>	<b>Privatrechtliche Leistungsentgelte</b>	<b>-840</b>	<b>-29.045</b>	<b>-29.718</b>
5003000	Umsatzerlöse aus Überlassung Gebäude und Räume	-840	-29.045	-29.046
5090000	sonstige Umsatzerlöse			-672
<b>02</b>	<b>Öffentlich-rechtliche Leistungsentgelte</b>	<b>-2.100</b>	<b>-2.150</b>	<b>-2.259</b>
5101000	öffentlich rechtliche Verwaltungsgebühren	-2.100	-2.150	-2.259
<b>03</b>	<b>Kostenersatzleistungen und -erstattungen</b>		<b>-24.120</b>	<b>-33.316</b>
5483000	Kostenerstattungen von Zweckverbänden u. dergl.		-24.120	-20.062
5484000	Kostenerstattungen vom sonst öffentl. Bereich			-13.192
5488000	Kostenerstattungen von übrigen Bereichen			-61
<b>08</b>	<b>Ertr.a.Aufl.v.Sonderp.a.Inv.zuw.-zusch.u.-Beitr.</b>	<b>-23.000</b>	<b>-23.000</b>	
5460100	Erträge Auflös SOPO Invest vom öffentl Bereich	-23.000	-23.000	
<b>09</b>	<b>Sonstige ordentliche Erträge</b>	<b>-12.343</b>	<b>-45.800</b>	<b>-964</b>
5330000	Erträge aus Schadensersatzleistungen			-895
5381000	Erträge Auflösung Pensionsrückstellung	-5.055	-37.300	
5382000	Erträge Auflösung Beihilferückstellung	-7.198	-8.380	
5399000	andere sonstige betriebliche Erträge	-90	-120	-69
<b>10</b>	<b>Summe der ordentlichen Erträge (Nr. 1 - 9)</b>	<b>-38.283</b>	<b>-124.115</b>	<b>-66.258</b>
<b>11</b>	<b>Personalaufwendungen</b>	<b>815.840</b>	<b>561.600</b>	<b>526.034</b>
6201000	Entg. für geleist. Arbeitszeit (einschl. Zulagen)	469.000	258.500	230.439
6201001	Leistungsentgelt Beschäftigte ersetzt Kto. 6211000, nur für Loga-Buchungen	8.030	4.050	
6201030	Entg. Aushilfen (einschl. Zulagen)	2.400	4.000	4.082
6211000	Leistungsentgelt Beschäftigte			2.575
6251000	Altersteilzeit Personalaufwand Beschäftigte			20.201
6251005	Altersteilzeit ZVK Beschäftigte			1.963
6251006	Altersteilzeit SozVers Beschäftigte			6.531
6251010	Aufstockung Altersteilz. Pers.aufw. Beschäft.			6.054
6301000	Dienst-, Amtsbezüge einschl. tarifl. Zulagen	221.700	216.250	208.317
6401000	AG-Anteil zur Sozialvers. Entgeltbereich	91.210	52.250	48.546
6420000	Beiträge z. Berufsgenossenschaft u. Unfallvers.	9.500	8.050	8.007
6482000	RS Altersteilzeit Personalaufwand Beschäftigte			-28.611
6490100	Beihilfen Bezügebereich	13.000	17.500	17.073
6513000	Aufw. f. übernommene Fahrtk. von Bediensteten	1.000	1.000	857
<b>12</b>	<b>Versorgungsaufwendungen</b>	<b>312.260</b>	<b>272.760</b>	<b>220.398</b>
6450100	Aufw. an Versorgungskassen Beamte	191.410	173.720	200.466
6451000	Auf. an Verso. kassen f tarifl. Beschäftigte	36.350	19.200	19.933
6460101	Zuführung zu Pensionsrückstellungen Planung	69.000	64.640	
6461001	Zuführung zu Beihilferückstellungen Planung	15.500	15.200	
<b>13</b>	<b>Aufwendungen für Sach- und Dienstleistungen</b>	<b>253.049</b>	<b>253.307</b>	<b>234.766</b>
6010100	Aufw. für Büromat. u. Drucks. d. Verw. u. ähnl. Ei	7.500	9.850	8.991
6020000	Hilfsstoffe			57
6030300	Verbrauchswerkzeuge	250		

## Haushaltsplan der Gemeinde Meinhard

<b>Teilergebnishaushalt</b>				
<b>01 Innere Verwaltung</b>				
Meinhard				
Nr.	Bezeichnung	Ansatz 2014	Ansatz 2013	Ergebnis 2012
6051000	Strom	7.310	8.710	7.039
6052000	Gas	7.500	7.000	6.447
6054000	Heizöl	4.500	5.000	4.160
6055000	Treibstoffe	15.800	800	705
6056000	Wasser	720	820	426
6057000	Abwasser	1.500	1.700	1.011
6061000	Materialaufw. für Gebäude u. Außenanlagen	900	900	661
6063000	Materialaufw. für Einrichtungen und Ausstattungen	500	900	556
6069000	sonstiger Aufw. für Reparatur u. Instandhaltung	600		
6070000	Aufw. für Berufskleidung, Arbeitsschutzmittel	2.100	400	
6081000	Reinigungsmaterial	270	360	329
6089000	übriger sonstiger Materialaufwand	1.500	800	845
6131000	Aufw. Entsch. ehrenamtl. Tätige (sow. N. Hkto 678)			4.235
6161000	Instandh. Gebäude, Außenanl. (Bauunterhaltung)	1.200	4.700	17.001
6163000	Instandh. von Einrichtungen und Ausstattungen	300	300	116
6164000	Instandhaltung von Fahrzeugen	14.950	1.000	201
6166000	Wartungskosten	2.220	1.090	710
6169000	sonstige Fremdinstandhaltung	1.000		
6169100	Aufwendungen für Schadensfälle			528
6171000	Aufwendungen für Fremdensorgung	650	800	536
6173000	Fremdreinigung	15.360	11.760	11.669
6701000	Mieten, Pachten, Erbbauzinsen	1.050	780	780
6710000	Leasing	1.750	7.200	7.996
6720000	Lizenzen und Konzessionen	1.395	1.290	
6730000	Gebühren	250	288	138
6750000	Bankspesen / Kosten d. Geldverkehrs u.d. Kapitalbe	2.500	2.500	2.272
6771000	Aufw. für Sachverst., Rechtsanwälte u. Gerichtskos	500	2.000	3.043
6772000	Aufw. für Steuerberatung & Wirtschaftsprüfung	14.100	34.100	4.863
6780000	Aufw. für Aufsichtsrat bzw. Beirat oder dgl.	23.800	25.400	24.918
6790000	sonstige Aufw. f. d. Inanspruchn. v. Rechten u. Di	48.945	54.700	60.871
6810000	Aufw. für Zeitungen u Fachlit. d. Verw. u ähnl. Ei	2.790	3.180	2.681
6820000	Porto und Versandkosten	6.120	7.120	5.818
6832000	Telefonkosten	4.030	4.030	3.725
6840000	amtliche Bekanntmachungen	2.400	2.400	1.187
6850000	Reisekosten	1.200	1.200	1.321
6860100	Aufw. für Verfügungsmittel	2.700	3.100	2.859
6862000	Aufw. für Gästebewirtung (Repräsentation)		350	287
6869000	sonst. Aufwendungen für Repräsentation	3.750	3.650	4.212
6880000	Aufw. Für Fort- und Weiterbildung	4.400	4.900	3.764
6900100	Beiträge f. Gebäudebezogene Versicherungen	3.264	3.264	3.182
6901000	Kfz-Versicherungsbeiträge	8.305	685	713
6909000	Beiträge für sonstige Versicherungen	23.545	23.500	22.809
6910000	Beitr. Wirtschaftsverb. & Berufsvertr, sonst. Vere	7.625	7.620	7.567
6991000	Säumniszuschläge			6
6993000	übrige sonstige betriebliche Aufwendungen		2.710	2.324
6994000	Vollstreckungsgebühren	2.000	450	1.208
<b>14</b>	<b>Abschreibungen</b>	<b>62.545</b>	<b>37.985</b>	
6620000	Abschr. Gebäude u. -einr. , SachAnlag., InfrStrktV	32.705	32.705	
6643000	Abschr. auf Fuhrpark	26.400	2.400	

## Haushaltsplan der Gemeinde Meinhard

<b>Teilergebnishaushalt</b>				
<b>01 Innere Verwaltung</b>				
Meinhard				
Nr.	Bezeichnung	Ansatz 2014	Ansatz 2013	Ergebnis 2012
6645000	Abschr. auf Geschäftsausstattung	2.000	2.000	
6650000	Abschreibung geringwertige Wirtschaftsgüter (GWG)	1.440	880	
<b>15</b>	<b>Aufw.f. Zuweisungen und Zuschüsse s.bes.Finanzaufw</b>	<b>5.000</b>	<b>4.000</b>	<b>751</b>
7172000	sonstige Erstattungen an Gemeinden (GV)	5.000	4.000	
7174000	sonstige Erst. an den sonstigen öffentl. Bereich			751
<b>18</b>	<b>Sonstige ordentliche Aufwendungen</b>	<b>1.960</b>	<b>110</b>	<b>108</b>
7030000	Kfz-Steuer	1.960	110	108
<b>19</b>	<b>Summe der ordentlichen Aufwendungen (Nr. 11 - 18)</b>	<b>1.450.654</b>	<b>1.129.762</b>	<b>982.057</b>
<b>20</b>	<b>Verwaltungsergebnis (Nr. 10 ./ Nr. 19)</b>	<b>1.412.371</b>	<b>1.005.647</b>	<b>915.799</b>
<b>21</b>	<b>Finanzerträge</b>	<b>-10.500</b>	<b>-8.800</b>	<b>-8.960</b>
5761000	Säumniszuschläge	-2.500	-2.000	-2.273
5761100	Vollstreckungsgebühren	-200	-100	-992
5762000	Mahngebühren öff.-rechtl.	-6.000	-5.000	-3.497
5762100	Mahngebühren privat-rechtl.	-100	-100	
5790900	Übrige sonstige Zinsen und ähnl. Erträge	-1.700	-1.600	-2.198
<b>23</b>	<b>Finanzergebnis (Nr. 21 - Nr. 22)</b>	<b>-10.500</b>	<b>-8.800</b>	<b>-8.960</b>
<b>24</b>	<b>Gesamtbetr. d. ordentl Erträge (Nr. 10 + Nr. 21)</b>	<b>-48.783</b>	<b>-132.915</b>	<b>-75.218</b>
<b>25</b>	<b>Gesamtb. d. ordentl. Aufwendng. (Nr. 19 + Nr. 22)</b>	<b>1.450.654</b>	<b>1.129.762</b>	<b>982.057</b>
<b>26</b>	<b>Ordentliches Ergebnis (Nr. 24 ./ Nr. 25)</b>	<b>1.401.871</b>	<b>996.847</b>	<b>906.839</b>
<b>30</b>	<b>Jahresergebnis (Nr. 26 und Nr. 29)</b>	<b>1.401.871</b>	<b>996.847</b>	<b>906.839</b>
<b>31</b>	<b>Erlöse der internen Leistungsbeziehungen</b>	<b>-726.074</b>	<b>-377.124</b>	
9101010	Erträge ILV Gemeindevorstand	-69.160	-69.251	
9101020	Erträge ILV Hauptverwaltung	-95.839	-105.136	
9101030	Erträge ILV Kämmerei	-34.556	-37.277	
9101040	Erträge ILV Gemeindekasse	-106.615	-111.239	
9101050	Erträge ILV Steuerverwaltung	-49.408	-53.646	
9101110	Erträge ILV Bauhof	-302.101		
9101120	Erträge ILV Fuhrpark Bauhof	-67.820		
9103000	Erträge ILV Wald	-575	-575	
<b>32</b>	<b>Kosten der internen Leistungsbeziehungen</b>	<b>57.906</b>	<b>62.133</b>	
9201010	Kosten ILV Gemeindevorstand	18.200	18.200	
9201020	Kosten ILV Hauptverwaltung	3.576	8.352	
9201030	Kosten ILV Kämmerei	8.597	8.814	
9201040	Kosten ILV Gemeindekasse	10.375	12.534	
9201050	Kosten ILV Steuerverwaltung	1.178	1.413	
9201060	Kosten ILV Liegenschaftsverwaltung	4.340	4.340	
9201070	Kosten ILV Bauverwaltung	8.480	8.480	
9201110	Kosten ILV Bauhof	1.803		



## Haushaltsplan der Gemeinde Meinhard

### Teilergebnishaushalt 01 Innere Verwaltung

Meinhard

Nr.	Bezeichnung	Ansatz 2014	Ansatz 2013	Ergebnis 2012
9201120	Kosten ILV Fuhrpark Bauhof	1.357		
<b>33</b>	<b>Ergebnis der internen Leistungsbeziehungen</b>	<b>-668.168</b>	<b>-314.991</b>	
<b>34</b>	<b>Jahresergebnis nach internen Leistungsbeziehungen</b>	<b>733.703</b>	<b>681.856</b>	<b>906.839</b>

## Haushaltsplan der Gemeinde Meinhard

<b>Teilfinanzhaushalt</b> <b>01 Innere Verwaltung (nach Muster 11)</b> Meinhard							
Nr.	Bezeichnung	HHansatz 2014	Verpflichtungs- ermächtigung	HHansatz 2013	Erg. Jahres- abschl. 2012	Gesamt- auszahlungs- sb.	davon bisher bereitgestellt
	<b>Einzahlungen aus Investitionstätigkeit</b>						
20	+ Einz. aus Investitionszuweis. und -zuschüssen sowie aus Investitionsbeiträgen	0,00	0,00	0,00	0,00	0,00	0,00
21	+ Einz. aus Abgängen von Vermögensgegenständen des Sachanlagevermöge und des immateriellen Anlagevermögens	0,00	0,00	0,00	0,00	0,00	0,00
22	+ Einz. aus Abgängen von Vermögensgegenständen des Finanzanlagevermöge	0,00	0,00	0,00	0,00	0,00	0,00
	<b>Einzahlungen aus Finanzierungstätigkeit</b>						
31	+ Einz. aus der Aufnahme von Krediten und wirtschaftlich vergleichbaren Vorgängen für Investitionen	0,00	0,00	0,00	0,00	0,00	0,00
	<b>Summe</b>	<b>0,00</b>	<b>0,00</b>	<b>0,00</b>	<b>0,00</b>	<b>0,00</b>	<b>0,00</b>
	<b>Auszahlungen aus Investitionstätigkeit</b>						
24A	- Ausz. aus gewährten Investitionszuweisungen und -zuschüssen	0,00	0,00	0,00	0,00	0,00	0,00
24	- Ausz. für den Erwerb von Grundstücken und Gebäuden	0,00	0,00	0,00	0,00	0,00	0,00
25	- Ausz. für Baumaßnahmen	0,00	0,00	0,00	0,00	0,00	0,00
26	- Ausz. für Investitionen in das sonst. Sachanlagevermögen und immat. Anlagever.	-40.200,00	0,00	-12.900,00	-22.117,95	-241.650,00	-154.050,00
27	- Ausz. für Investitionen in das Finanzanlagevermögen	-6.550,00	0,00	-5.750,00	-6.263,93	-47.352,00	-27.702,00
	<b>Auszahlungen aus Finanzierungstätigkeit</b>						
32	- Auszahlungen für die Tilgung von Krediten und wirtschaftlich vergl. Vorgängen für Investitionen	0,00	0,00	0,00	0,00	0,00	0,00
	<b>Summe</b>	<b>-46.750,00</b>	<b>0,00</b>	<b>-18.650,00</b>	<b>-28.381,88</b>	<b>-289.002,00</b>	<b>-181.752,00</b>
	<b>Saldo (Einzahlungen ./.. Auszahlungen)</b>	<b>-46.750,00</b>	<b>0,00</b>	<b>-18.650,00</b>	<b>-28.381,88</b>	<b>-289.002,00</b>	<b>-181.752,00</b>

## Haushaltsplan der Gemeinde Meinhard

Investitionen 01 Innere Verwaltung							
Meinhard							
Nr. Bezeichnung	Ansatz 2014	Verpflichtungs-Ermächtigungen	Ansatz 2013	Jahres-ergebnis 2012	Finanzplan 2015	Finanzplan 2016 2017	Bish. bereitgest. Ges. Ein- Ausz.
011010001 Versorgungsrücklage Beamte Ge	-2.950,00	0,00	-2.550,00	-2.764,09	-2.950,00	-2.950,00	-13.200,00
27 27 Ausz.f.Invest.i.d.Finanzanl.Verm.	-2.950,00	0,00	-2.550,00	-2.764,09	-2.950,00	-2.950,00	-11.517,99
011020001 Versorgungsrücklage Beamte Ha	-2.300,00	0,00	-2.070,00	-2.240,64	-2.300,00	-2.300,00	-10.872,00
27 27 Ausz.f.Invest.i.d.Finanzanl.Verm.	-2.300,00	0,00	-2.070,00	-2.240,64	-2.300,00	-2.300,00	-9.896,51
011020002 Einrichtung eines Trauzimmers	0,00	0,00	0,00	-12.727,71	0,00	0,00	-15.000,00
26 26 Ausz.f.Invest.i.d.sonst.Sachanl.vermö	0,00	0,00	0,00	-12.727,71	0,00	0,00	-15.000,00
011030001 Versorgungsrücklage Beamte Kä	-1.300,00	0,00	-1.130,00	-1.259,20	-1.300,00	-1.300,00	-3.630,00
27 27 Ausz.f.Invest.i.d.Finanzanl.Verm.	-1.300,00	0,00	-1.130,00	-1.259,20	-1.300,00	-1.300,00	-4.130,62
011040001 Büromaschinen, DV- u. Kommunikationsanlagen	-2.000,00	0,00	-5.000,00	-6.896,69	-2.000,00	-2.000,00	-55.000,00
26 26 Ausz.f.Invest.i.d.sonst.Sachanl.vermö	-2.000,00	0,00	-5.000,00	-6.896,69	-2.000,00	-2.000,00	-39.649,99
011040002 Büromöbel u. sonst. Ausstattungsgegenstände	0,00	0,00	-2.000,00	-315,40	-2.000,00	-2.000,00	-10.000,00
26 26 Ausz.f.Invest.i.d.sonst.Sachanl.vermö	0,00	0,00	-2.000,00	-315,40	-2.000,00	-2.000,00	-1.055,07
011040003 Lizenzen Windows 7	0,00	0,00	-1.500,00	0,00	0,00	0,00	-1.500,00
26 26 Ausz.f.Invest.i.d.sonst.Sachanl.vermö	0,00	0,00	-1.500,00	0,00	0,00	0,00	0,00
011050001 Rasentrecker	0,00	0,00	0,00	0,00	0,00	0,00	-4.000,00
26 26 Ausz.f.Invest.i.d.sonst.Sachanl.vermö	0,00	0,00	0,00	0,00	0,00	0,00	0,00
011050002 Schneepflug	-5.000,00	0,00	0,00	0,00	0,00	0,00	-5.000,00
26 26 Ausz.f.Invest.i.d.sonst.Sachanl.vermö	-5.000,00	0,00	0,00	0,00	0,00	0,00	0,00
011050003 Kipp-Pritsche	-5.000,00	0,00	0,00	0,00	0,00	0,00	-5.000,00
26 26 Ausz.f.Invest.i.d.sonst.Sachanl.vermö	-5.000,00	0,00	0,00	0,00	0,00	0,00	0,00
011050004 Geräte	-5.000,00	0,00	0,00	0,00	-5.000,00	-5.000,00	-5.000,00
26 26 Ausz.f.Invest.i.d.sonst.Sachanl.vermö	-5.000,00	0,00	0,00	0,00	-5.000,00	-5.000,00	0,00
011050005 Balkenmäher	-8.000,00	0,00	0,00	0,00	0,00	0,00	-8.000,00
26 26 Ausz.f.Invest.i.d.sonst.Sachanl.vermö	-8.000,00	0,00	0,00	0,00	0,00	0,00	0,00
011050006 Stapler	-8.000,00	0,00	0,00	0,00	0,00	0,00	-8.000,00
26 26 Ausz.f.Invest.i.d.sonst.Sachanl.vermö	-8.000,00	0,00	0,00	0,00	0,00	0,00	0,00
011050007 Schlepper	0,00	0,00	0,00	0,00	-20.000,00	0,00	0,00
26 26 Ausz.f.Invest.i.d.sonst.Sachanl.vermö	0,00	0,00	0,00	0,00	-20.000,00	0,00	0,00
011050008 Pritsche	0,00	0,00	0,00	0,00	-16.000,00	0,00	0,00
26 26 Ausz.f.Invest.i.d.sonst.Sachanl.vermö	0,00	0,00	0,00	0,00	-16.000,00	0,00	0,00

## Haushaltsplan der Gemeinde Meinhard

Teilergebnishaushalt 01105002 Bauhof				
Meinhard				
Nr.	Bezeichnung	Ansatz 2014	Ansatz 2013	Ergebnis 2012
<b>03</b>	<b>Kostenersatzleistungen und -erstattungen</b>		<b>-820</b>	<b>-98</b>
5483000	Kostenerstattungen von Zweckverbänden u. dergl.		-820	-98
<b>09</b>	<b>Sonstige ordentliche Erträge</b>			<b>-895</b>
5330000	Erträge aus Schadensersatzleistungen			-895
<b>10</b>	<b>Summe der ordentlichen Erträge (Nr. 1 - 9)</b>		<b>-820</b>	<b>-994</b>
<b>11</b>	<b>Personalaufwendungen</b>	<b>264.560</b>		
6201000	Entg. für geleist. Arbeitszeit (einschl. Zulagen)	216.460		
6201001	Leistungsentgelt Beschäftigte ersetzt Kto. 6211000, nur für Loga-Buchungen	4.030		
6401000	AG-Anteil zur Sozialvers. Entgeltbereich	42.620		
6420000	Beiträge z. Berufsgenossenschaft u. Unfallvers.	1.450		
<b>12</b>	<b>Versorgungsaufwendungen</b>	<b>16.360</b>		
6451000	Auf. an Verso. kassen f tarifl. Beschäftigte	16.360		
<b>13</b>	<b>Aufwendungen für Sach- und Dienstleistungen</b>	<b>19.546</b>	<b>13.246</b>	<b>17.728</b>
6010100	Aufw. für Büromat. u. Drucks. d. Verw. u. ähnl. Ei	90		
6030300	Verbrauchswerkzeuge	250		
6051000	Strom	1.580	1.630	1.473
6054000	Heizöl	4.500	5.000	4.160
6056000	Wasser	250	300	169
6057000	Abwasser	650	700	411
6061000	Materialaufw. für Gebäude u. Außenanlagen	450	450	220
6069000	sonstiger Aufw. für Reparatur u. Instandhaltung	600		
6070000	Aufw. für Berufskleidung, Arbeitsschutzmittel	2.100	400	
6089000	übriger sonstiger Materialaufwand	800	100	
6161000	Instandh. Gebäude, Außenanl. (Bauunterhaltung)	500	2.600	9.750
6166000	Wartungskosten	840	320	201
6169000	sonstige Fremdinstandhaltung	1.000		
6169100	Aufwendungen für Schadensfälle			528
6171000	Aufwendungen für Fremdensorgung	200	350	151
6173000	Fremdreinigung	1.500		
6701000	Mieten, Pachten, Erbbauzinsen	240	180	180
6790000	sonstige Aufw. f. d. Inanspruchn. v. Rechten u. Di	2.400		
6832000	Telefonkosten	1.000	820	99
6880000	Aufw. Für Fort- und Weiterbildung	200		
6900100	Beiträge f. Gebäudebezogene Versicherungen	396	396	386
<b>14</b>	<b>Abschreibungen</b>	<b>1.405</b>	<b>845</b>	
6620000	Abschr. Gebäude u. -einr. , SachAnlag., InfrStrktV	805	805	
6650000	Abschreibung geringwertige Wirtschaftsgüter (GWG)	600	40	
<b>19</b>	<b>Summe der ordentlichen Aufwendungen (Nr. 11 - 18)</b>	<b>301.871</b>	<b>14.091</b>	<b>17.728</b>
<b>20</b>	<b>Verwaltungsergebnis (Nr. 10 ./ Nr. 19)</b>	<b>301.871</b>	<b>13.271</b>	<b>16.734</b>
<b>24</b>	<b>Gesamtbetr. d. ordentl Erträge (Nr. 10 + Nr. 21)</b>		<b>-820</b>	<b>-994</b>

## Haushaltsplan der Gemeinde Meinhard

<b>Teilergebnishaushalt</b> <b>01105002 Bauhof</b> Meinhard				
Nr.	Bezeichnung	Ansatz 2014	Ansatz 2013	Ergebnis 2012
<b>25</b>	<b>Gesamtb. d. ordentl. Aufwendung. (Nr. 19 + Nr. 22)</b>	<b>301.871</b>	<b>14.091</b>	<b>17.728</b>
<b>26</b>	<b>Ordentliches Ergebnis (Nr. 24 ./ Nr. 25)</b>	<b>301.871</b>	<b>13.271</b>	<b>16.734</b>
<b>30</b>	<b>Jahresergebnis (Nr. 26 und Nr. 29)</b>	<b>301.871</b>	<b>13.271</b>	<b>16.734</b>
<b>31</b>	<b>Erlöse der internen Leistungsbeziehungen</b>	<b>-302.101</b>		
9101110	Erträge ILV Bauhof	-302.101		
<b>33</b>	<b>Ergebnis der internen Leistungsbeziehungen</b>	<b>-302.101</b>		
<b>34</b>	<b>Jahresergebnis nach internen Leistungsbeziehungen</b>	<b>-230</b>	<b>13.271</b>	<b>16.734</b>

## Haushaltsplan der Gemeinde Meinhard

<b>Teilergebnishaushalt</b> <b>01105006 Fuhrpark Bauhof</b> Meinhard				
Nr.	Bezeichnung	Ansatz 2014	Ansatz 2013	Ergebnis 2012
<b>13</b>	<b>Aufwendungen für Sach- und Dienstleistungen</b>	<b>36.970</b>		
6055000	Treibstoffe	15.000		
6164000	Instandhaltung von Fahrzeugen	14.350		
6901000	Kfz-Versicherungsbeiträge	7.620		
<b>14</b>	<b>Abschreibungen</b>	<b>24.000</b>		
6643000	Abschr. auf Fuhrpark	24.000		
<b>15</b>	<b>Aufw.f. Zuweisungen und Zuschüsse s.bes.Finanzaufw</b>	<b>5.000</b>		
7172000	sonstige Erstattungen an Gemeinden (GV)	5.000		
<b>18</b>	<b>Sonstige ordentliche Aufwendungen</b>	<b>1.850</b>		
7030000	Kfz-Steuer	1.850		
<b>19</b>	<b>Summe der ordentlichen Aufwendungen (Nr. 11 - 18)</b>	<b>67.820</b>		
<b>20</b>	<b>Verwaltungsergebnis (Nr. 10 ./ Nr. 19)</b>	<b>67.820</b>		
<b>25</b>	<b>Gesamtb. d. ordentl. Aufwendung. (Nr. 19 + Nr. 22)</b>	<b>67.820</b>		
<b>26</b>	<b>Ordentliches Ergebnis (Nr. 24 ./ Nr. 25)</b>	<b>67.820</b>		
<b>30</b>	<b>Jahresergebnis (Nr. 26 und Nr. 29)</b>	<b>67.820</b>		
<b>31</b>	<b>Erlöse der internen Leistungsbeziehungen</b>	<b>-67.820</b>		
9101120	Erträge ILV Fuhrpark Bauhof	-67.820		
<b>33</b>	<b>Ergebnis der internen Leistungsbeziehungen</b>	<b>-67.820</b>		

## Haushaltsplan der Gemeinde Meinhard

<b>Teilergebnishaushalt</b>				
<b>02 Sicherheit und Ordnung</b>				
Meinhard				
Nr.	Bezeichnung	Ansatz 2014	Ansatz 2013	Ergebnis 2012
<b>01</b>	<b>Privatrechtliche Leistungsentgelte</b>	<b>-1.080</b>	<b>-1.080</b>	<b>-1.080</b>
5003000	Umsatzerlöse aus Überlassung Gebäude und Räume	-1.080	-1.080	-1.080
<b>02</b>	<b>Öffentlich-rechtliche Leistungsentgelte</b>	<b>-48.055</b>	<b>-45.755</b>	<b>-44.652</b>
5101000	öffentlich rechtliche Verwaltungsgebühren	-43.055	-42.755	-42.227
5150000	Erträge aus Bußgeldern u Verwarnungen	-5.000	-3.000	-2.425
<b>03</b>	<b>Kostensatzleistungen und -erstattungen</b>	<b>-10.250</b>	<b>-13.500</b>	<b>-3.808</b>
5480100	Kostenerstattungen vom Bund	-2.900	-2.800	
5481000	Kostenerstattungen vom Land		-2.600	
5484000	Kostenerstattungen vom sonst öffentl. Bereich	-7.200	-7.850	-3.535
5488000	Kostenerstattungen von übrigen Bereichen	-150	-250	-274
<b>07</b>	<b>Ertr.a.Zuweisgn.u.Zusch.f.lfd.Zwecke u.allg.Uml.</b>			<b>-100</b>
5421000	Zuweisungen für lfd Zwecke vom Land			-100
<b>08</b>	<b>Ertr.a.Aufl.v.Sonderp.a.Inv.zuw.-zusch.u.-Beitr.</b>	<b>-17.095</b>	<b>-17.095</b>	
5460099	Erträge Auflösung SOPO Sonderinvest. (Tilg. Land)	-150	-150	
5460100	Erträge Auflös SOPO Invest vom öffentl Bereich	-16.070	-16.070	
5460199	Erträge Auflösung SOPO Sonderinvest. (Tilg.Bund)	-875	-875	
<b>09</b>	<b>Sonstige ordentliche Erträge</b>	<b>-500</b>	<b>-500</b>	<b>-1.824</b>
5330000	Erträge aus Schadensersatzleistungen			-609
5399000	andere sonstige betriebliche Erträge	-500	-500	-1.216
<b>10</b>	<b>Summe der ordentlichen Erträge (Nr. 1 - 9)</b>	<b>-76.980</b>	<b>-77.930</b>	<b>-51.465</b>
<b>11</b>	<b>Personalaufwendungen</b>	<b>104.740</b>	<b>102.010</b>	<b>74.512</b>
6201000	Entg. für geleist. Arbeitszeit (einschl. Zulagen)	27.240	22.900	11.900
6201001	Leistungsentgelt Beschäftigte ersetzt Kto. 6211000, nur für Loga-Buchungen	210	400	
6201030	Entg. Aushilfen (einschl. Zulagen)			11
6211000	Leistungsentgelt Beschäftigte			175
6251000	Altersteilzeit Personalaufwand Beschäftigte	9.200	11.750	11.427
6251005	Altersteilzeit ZVK Beschäftigte	1.100	1.250	1.338
6251006	Altersteilzeit SozVers Beschäftigte	3.300	3.800	4.086
6251010	Aufstockung Altersteilz. Pers.aufw. Beschäft.	1.900	2.450	2.404
6301000	Dienst-, Amtsbezüge einschl. tarifl. Zulagen	42.400	41.250	40.492
6401000	AG-Anteil zur Sozialvers. Entgeltbereich	5.380	4.650	2.417
6420000	Beiträge z. Berufsgenossenschaft u. Unfallvers.	3.760	3.760	3.687
6482000	RS Altersteilzeit Personalaufwand Beschäftigte			-6.529
6482001	RS Altersteilzeit Personalaufwand Beschäftigte Planung	5.400	5.400	
6490100	Beihilfen Bezügebereich	2.000	2.000	798
6509000	Sonst.Aufw.für Personalmaßnahmen	2.850	2.400	2.307
<b>12</b>	<b>Versorgungsaufwendungen</b>	<b>24.390</b>	<b>22.520</b>	<b>8.099</b>
6450100	Aufw. an Versorgungskassen Beamte	7.910	6.800	7.198
6451000	Auf. an Verso. kassen f tarifl. Beschäftigte	2.230	2.000	901
6460101	Zuführung zu Pensionsrückstellungen Planung	10.500	10.120	
6461001	Zuführung zu Beihilferückstellungen Planung	3.750	3.600	

## Haushaltsplan der Gemeinde Meinhard

Teilergebnishaushalt 02 Sicherheit und Ordnung				
Meinhard				
Nr.	Bezeichnung	Ansatz 2014	Ansatz 2013	Ergebnis 2012
<b>13</b>	<b>Aufwendungen für Sach- und Dienstleistungen</b>	<b>136.411</b>	<b>148.449</b>	<b>109.361</b>
6001000	Rohstoffe/ Material/ Vorprodukte/ Fremdbauteile	1.600	300	
6010100	Aufw. für Büromat. u. Drucks. d. Verw. u. ähnl. Ei	1.215	3.350	1.914
6020000	Hilfsstoffe			23
6051000	Strom	2.260	2.260	1.920
6052000	Gas	9.100	8.800	7.722
6055000	Treibstoffe	3.200	3.200	2.969
6056000	Wasser	490	350	319
6057000	Abwasser	1.320	850	877
6061000	Materialaufw. für Gebäude u. Außenanlagen	500	500	505
6063000	Materialaufw. für Einrichtungen und Ausstattungen	2.780	2.000	332
6065000	Materialaufw. für Straßen, Wege, Plätze u.ä.			16
6070000	Aufw. für Berufskleidung, Arbeitsschuttmittel	15.000	15.000	12.230
6089000	übriger sonstiger Materialaufwand	3.381	3.240	592
6101000	Fremdleist. für Erzeugnisse u. and. Umsatzleist.	18.000	20.000	20.088
6131000	Aufw. Entsch. ehrenamtl. Tätige (sow. N. Hkto 678)	17.275	19.310	14.582
6161000	Instandh. Gebäude, Außenanl. (Bauunterhaltung)	3.000	7.500	4.883
6163000	Instandh. von Einrichtungen und Ausstattungen	2.000	2.000	1.324
6164000	Instandhaltung von Fahrzeugen	8.000	8.000	8.329
6166000	Wartungskosten	12.340	9.950	10.184
6169100	Aufwendungen für Schadensfälle			732
6171000	Aufwendungen für Fremdensorgung	1.180	1.270	879
6173000	Fremdreinigung	700	900	393
6701000	Mieten, Pachten, Erbbauzinsen	3.090	3.100	3.080
6720000	Lizenzen und Konzessionen	965	790	756
6730000	Gebühren		1.512	
6790000	sonstige Aufw. f. d. Inanspruchn. v. Rechten u. Di	13.437	15.060	1.269
6810000	Aufw. für Zeitungen u Fachlit. d. Verw. u ähnl. Ei	1.050	2.100	617
6820000	Porto und Versandkosten	150	500	0
6832000	Telefonkosten	1.675	1.580	960
6840000	amtliche Bekanntmachungen	550	2.050	824
6869000	sonst. Aufwendungen für Repräsentation	1.300	1.300	1.761
6880000	Aufw. Für Fort- und Weiterbildung	3.540	4.750	2.909
6900100	Beiträge f. Gebäudebezogene Versicherungen	2.062	1.887	1.840
6901000	Kfz-Versicherungsbeiträge	2.515	2.515	2.701
6909000	Beiträge für sonstige Versicherungen	1.416	1.100	510
6910000	Beitr. Wirtschaftsverb. & Berufsvertr, sonst. Vere	1.070	1.175	1.136
6993000	übrige sonstige betriebliche Aufwendungen	250	250	187
<b>14</b>	<b>Abschreibungen</b>	<b>43.259</b>	<b>43.559</b>	
6620000	Abschr. Gebäude u. -einr. , SachAnlag., InfrStrktV	17.169	17.169	
6643000	Abschr. auf Fuhrpark	23.040	23.040	
6645000	Abschr. auf Geschäftsausstattung	1.000	1.000	
6650000	Abschreibung geringwertige Wirtschaftsgüter (GWG)	880	1.180	
6690099	Abschreibungen Sonderinvest.programm	1.170	1.170	
<b>15</b>	<b>Aufw.f. Zuweisungen und Zuschüsse s.bes.Finanzaufw</b>	<b>4.120</b>	<b>4.170</b>	<b>5.829</b>
7128000	Zuschüsse für laufende Zwecke an übrige Bereiche	1.500	1.500	1.450
7170100	sonstige Erstattungen an den Bund	1.420	1.470	1.273



## Haushaltsplan der Gemeinde Meinhard

<b>Teilergebnishaushalt</b> <b>02 Sicherheit und Ordnung</b> Meinhard				
Nr.	Bezeichnung	Ansatz 2014	Ansatz 2013	Ergebnis 2012
7171000	sonstige Erstattungen an das Land	800	800	611
7179000	sonstige Erstattungen Lohnausfallkosten	400	400	2.495
<b>19</b>	<b>Summe der ordentlichen Aufwendungen (Nr. 11 - 18)</b>	<b>312.920</b>	<b>320.708</b>	<b>197.800</b>
<b>20</b>	<b>Verwaltungsergebnis (Nr. 10 ./ Nr. 19)</b>	<b>235.940</b>	<b>242.778</b>	<b>146.336</b>
<b>21</b>	<b>Finanzerträge</b>	<b>-1.000</b>	<b>-1.000</b>	<b>759</b>
5763000	Verzinsung von Steuernachforderungen u. -erstatt.	-1.000		
5790900	Übrige sonstige Zinsen und ähnl. Erträge		-1.000	759
<b>22</b>	<b>Zinsen und andere Finanzaufwendungen</b>		<b>5.000</b>	<b>22.436</b>
7750000	Zinsen für sonst. Verbindlichkeiten		5.000	22.436
<b>23</b>	<b>Finanzergebnis (Nr. 21 - Nr. 22)</b>	<b>-1.000</b>	<b>4.000</b>	<b>23.194</b>
<b>24</b>	<b>Gesamtbetr. d. ordentl Erträge (Nr. 10 + Nr. 21)</b>	<b>-77.980</b>	<b>-78.930</b>	<b>-50.706</b>
<b>25</b>	<b>Gesamtb. d. ordentl. Aufw. (Nr. 19 + Nr. 22)</b>	<b>312.920</b>	<b>325.708</b>	<b>220.236</b>
<b>26</b>	<b>Ordentliches Ergebnis (Nr. 24 ./ Nr. 25)</b>	<b>234.940</b>	<b>246.778</b>	<b>169.530</b>
<b>30</b>	<b>Jahresergebnis (Nr. 26 und Nr. 29)</b>	<b>234.940</b>	<b>246.778</b>	<b>169.530</b>
<b>31</b>	<b>Erlöse der internen Leistungsbeziehungen</b>	<b>-175</b>	<b>-135</b>	
9101090	Erträge ILV EWO/Bürgerbüro	-78	-39	
9101100	Erträge ILV Standesamt	-97	-96	
<b>32</b>	<b>Kosten der internen Leistungsbeziehungen</b>	<b>17.972</b>	<b>15.835</b>	
9201010	Kosten ILV Gemeindevorstand	3.640	3.640	
9201020	Kosten ILV Hauptverwaltung	6.255	6.254	
9201030	Kosten ILV Kämmerei	2.447	1.839	
9201040	Kosten ILV Gemeindekasse	1.172	2.002	
9201060	Kosten ILV Liegenschaftsverwaltung	868	868	
9201070	Kosten ILV Bauverwaltung	1.233	1.232	
9201110	Kosten ILV Bauhof	1.000		
9201120	Kosten ILV Fuhrpark Bauhof	1.357		
<b>33</b>	<b>Ergebnis der internen Leistungsbeziehungen</b>	<b>17.797</b>	<b>15.700</b>	
<b>34</b>	<b>Jahresergebnis nach internen Leistungsbeziehungen</b>	<b>252.737</b>	<b>262.478</b>	<b>169.530</b>
<b>Erläuterungen</b>				
<b>Erläuterungen zu Sachkonto 5480100</b>				
Europawahl 2014 Sachkonten 5480100/6010100/6131000/6790000/6810000/6840000/6909000				
<b>Erläuterungen zu Sachkonto 6089000</b>				
Feuerwehr Finanzierung eines kreisweiten Gefahrstoffkonzeptes 1.240,00€ über 10 Jahr bis 2020 (insgesamt: 12.352,90€)				

## Haushaltsplan der Gemeinde Meinhard

<b>Teilfinanzhaushalt</b> <b>02 Sicherheit und Ordnung (nach Muster 11)</b> Meinhard							
Nr.	Bezeichnung	HHansatz 2014	Verpflichtungs- ermächtigung	HHansatz 2013	Erg. Jahres- abschl. 2012	Gesamt- auszahlungs- sb.	davon bisher bereitgestellt
	<b>Einzahlungen aus Investitionstätigkeit</b>						
20	+ Einz. aus Investitionszuweis. und -zuschüssen sowie aus Investitionsbeiträgen	0,00	0,00	0,00	0,00	0,00	0,00
21	+ Einz. aus Abgängen von Vermögensgegenständen des Sachanlagevermöge und des immateriellen Anlagevermögens	0,00	0,00	0,00	0,00	0,00	0,00
22	+ Einz. aus Abgängen von Vermögensgegenständen des Finanzanlagevermöge	0,00	0,00	0,00	0,00	0,00	0,00
	<b>Einzahlungen aus Finanzierungstätigkeit</b>						
31	+ Einz. aus der Aufnahme von Krediten und wirtschaftlich vergleichbaren Vorgängen für Investitionen	0,00	0,00	0,00	0,00	0,00	0,00
	<b>Summe</b>	<b>0,00</b>	<b>0,00</b>	<b>0,00</b>	<b>0,00</b>	<b>0,00</b>	<b>0,00</b>
	<b>Auszahlungen aus Investitionstätigkeit</b>						
24A	- Ausz. aus gewährten Investitionszuweisungen und -zuschüssen	0,00	0,00	0,00	0,00	0,00	0,00
24	- Ausz. für den Erwerb von Grundstücken und Gebäuden	0,00	0,00	0,00	0,00	-35.000,00	-35.000,00
25	- Ausz. für Baumaßnahmen	0,00	0,00	0,00	0,00	0,00	0,00
26	- Ausz. für Investitionen in das sonst. Sachanlagevermögen und immat. Anlagever.	-36.400,00	-92.900,00	-105.000,00	-10.867,92	-619.500,00	-205.900,00
27	- Ausz. für Investitionen in das Finanzanlagevermögen	-250,00	0,00	-250,00	-242,21	-2.275,00	-1.525,00
	<b>Auszahlungen aus Finanzierungstätigkeit</b>						
32	- Auszahlungen für die Tilgung von Krediten und wirtschaftlich vergl. Vorgängen für Investitionen	0,00	0,00	0,00	0,00	0,00	0,00
	<b>Summe</b>	<b>-36.650,00</b>	<b>-92.900,00</b>	<b>-105.250,00</b>	<b>-11.110,13</b>	<b>-656.775,00</b>	<b>-242.425,00</b>
	<b>Saldo (Einzahlungen ./.. Auszahlungen)</b>	<b>-36.650,00</b>	<b>-92.900,00</b>	<b>-105.250,00</b>	<b>-11.110,13</b>	<b>-656.775,00</b>	<b>-242.425,00</b>

## Haushaltsplan der Gemeinde Meinhard

Investitionen 02 Sicherheit und Ordnung							
Meinhard							
Nr. Bezeichnung	Ansatz 2014	Verpflichtungs- Ermächtigungen	Ansatz 2013	Jahres- ergebnis 2012	Finanzplan 2015	Finanzplan 2016 2017	Bish. bereitgest. Ges. Ein- Ausz.
0220200001 Versorgungsrücklage Beamte St	-250,00	0,00	-250,00	-242,21	-250,00	-250,00	-1.525,00
27 27 Ausz.f.Invest.i.d.Finanzanl.Verm.	-250,00	0,00	-250,00	-242,21	-250,00	-250,00	-1.191,02
0230100001 Anschaffung von Ausrüstungsgegenständen	-2.500,00	0,00	-2.500,00	0,00	-2.500,00	-2.500,00	-15.000,00
26 26 Ausz.f.Invest.i.d.sonst.Sachanl.vermö	-2.500,00	0,00	-2.500,00	0,00	-2.500,00	-2.500,00	0,00
0230100002 Beschaffung Funkgeräte	0,00	-92.900,00	-27.600,00	0,00	0,00	0,00	-27.600,00
26 26 Ausz.f.Invest.i.d.sonst.Sachanl.vermö	0,00	-92.900,00	-27.600,00	0,00	0,00	0,00	0,00
0230100003 Bestuhlung u Tische Schulungsraum Feuerwehr Fried	0,00	0,00	0,00	0,00	0,00	0,00	-5.000,00
26 26 Ausz.f.Invest.i.d.sonst.Sachanl.vermö	0,00	0,00	0,00	0,00	0,00	0,00	-4.482,73
0230100004 Landeszuwendung FW-Gerätehaus Hitzelrode	0,00	0,00	0,00	0,00	0,00	0,00	36.000,00
20 20 Einz.a.Inv.zuw.u.-zusch.s.a.Inv.beitr.	0,00	0,00	0,00	0,00	0,00	0,00	36.000,00
0230100005 Kreiszuwendung FW-Gerätehaus Hitzelrode	0,00	0,00	0,00	0,00	0,00	0,00	9.800,00
20 20 Einz.a.Inv.zuw.u.-zusch.s.a.Inv.beitr.	0,00	0,00	0,00	0,00	0,00	0,00	0,00
0230100006 Tragkraftpritze Feuerwehr Hitzelrode	0,00	0,00	0,00	-10.153,50	0,00	0,00	-8.500,00
26 26 Ausz.f.Invest.i.d.sonst.Sachanl.vermö	0,00	0,00	0,00	-10.153,50	0,00	0,00	-10.153,50
0230100007 Stromerzeuger Feuerwehr Neuerode	0,00	0,00	0,00	0,00	0,00	0,00	-6.000,00
26 26 Ausz.f.Invest.i.d.sonst.Sachanl.vermö	0,00	0,00	0,00	0,00	0,00	0,00	-3.828,75
0230100008 Tragkraftpritze Feuerwehr Frieda	0,00	0,00	0,00	0,00	0,00	0,00	-8.500,00
26 26 Ausz.f.Invest.i.d.sonst.Sachanl.vermö	0,00	0,00	0,00	0,00	0,00	0,00	-10.787,35
0230100009 Löschfahrzeug Feuerwehr Motzenrode	0,00	0,00	-57.000,00	0,00	0,00	0,00	-57.000,00
26 26 Ausz.f.Invest.i.d.sonst.Sachanl.vermö	0,00	0,00	-57.000,00	0,00	0,00	0,00	0,00
0230100010 Tragkraftspritze Feuerwehr Grebendorf	-12.000,00	0,00	-12.000,00	0,00	0,00	0,00	-24.000,00
26 26 Ausz.f.Invest.i.d.sonst.Sachanl.vermö	-12.000,00	0,00	-12.000,00	0,00	0,00	0,00	0,00
0230100012 Löschfahrzeug Feuerwehr Frieda	0,00	0,00	0,00	0,00	0,00	-150.000,00	0,00
26 26 Ausz.f.Invest.i.d.sonst.Sachanl.vermö	0,00	0,00	0,00	0,00	0,00	0,00	0,00
0230100013 Einsatzleitfahrzeug Feuerwehr Grebendorf	0,00	0,00	0,00	0,00	-50.000,00	0,00	0,00
26 26 Ausz.f.Invest.i.d.sonst.Sachanl.vermö	0,00	0,00	0,00	0,00	-50.000,00	0,00	0,00
0230100014 Löschfahrzeug Feuerwehr Neuerode	0,00	0,00	0,00	0,00	0,00	0,00	0,00
26 26 Ausz.f.Invest.i.d.sonst.Sachanl.vermö	0,00	0,00	0,00	0,00	0,00	-100.000,00	0,00
0230100015 Tragbare Handlampen	-12.300,00	0,00	0,00	0,00	0,00	0,00	-12.300,00
26 26 Ausz.f.Invest.i.d.sonst.Sachanl.vermö	-12.300,00	0,00	0,00	0,00	0,00	0,00	0,00

## Haushaltsplan der Gemeinde Meinhard

<b>Investitionen</b> <b>02 Sicherheit und Ordnung</b> Meinhard							
Nr. Bezeichnung	Ansatz 2014	Verpflichtungs- Ermächtigungen	Ansatz 2013	Jahres- ergebnis 2012	Finanzplan 2015	Finanzplan 2016 2017	Bish. bereitgest. Ges. Ein- Ausz.
0230100016 Feuerwehrspinde Feuerwehr Motzenrode	-3.500,00	0,00	0,00	0,00	0,00	0,00 0,00	-3.500,00 0,00
26 26 Ausz.f. Invest.i.d.sonst.Sachanl.vermö	-3.500,00	0,00	0,00	0,00	0,00	0,00 0,00	-3.500,00 0,00
0230100017 Tauchpumpe Feuerwehr Frieda	-1.700,00	0,00	0,00	0,00	0,00	0,00 0,00	-1.700,00 0,00
26 26 Ausz.f. Invest.i.d.sonst.Sachanl.vermö	-1.700,00	0,00	0,00	0,00	0,00	0,00 0,00	-1.700,00 0,00
K023010003 Sonderinvestitionsprogramm Feu	0,00	0,00	0,00	0,00	0,00	0,00 0,00	-35.000,00 -10.982,50
20 20 Einz.a.Inv.zuw.u.-zusch.s.a.Inv.beitr.	0,00	0,00	0,00	0,00	0,00	0,00 0,00	0,00 26.250,00
24 24 Ausz.f.d.Erwerb v.Grundstücken u.Gebäuden	0,00	0,00	0,00	0,00	0,00	0,00 0,00	-35.000,00 -5.978,86
25 25 Auszahlungen für Baumaßnahmen	0,00	0,00	0,00	0,00	0,00	0,00 0,00	0,00 -31.253,64

## Haushaltsplan der Gemeinde Meinhard

Teilergebnishaushalt 04 Kultur und Wissenschaft				
Meinhard				
Nr.	Bezeichnung	Ansatz 2014	Ansatz 2013	Ergebnis 2012
<b>01</b>	<b>Privatrechtliche Leistungsentgelte</b>	<b>-100</b>	<b>-100</b>	<b>-7.327</b>
5060000	Umsatzerlöse aus Handelswaren			-7.287
5090000	sonstige Umsatzerlöse	-100	-100	-40
<b>03</b>	<b>Kostensatzleistungen und -erstattungen</b>			<b>-2.342</b>
5488000	Kostenerstattungen von übrigen Bereichen			-2.342
<b>07</b>	<b>Ertr.a.Zuweisgn.u.Zusch.f.lfd.Zwecke u.allg.Uml.</b>	<b>-6.200</b>	<b>-6.800</b>	<b>-10.071</b>
5422000	Zuweisungen f lfd Zwecke von Gemeinden,GemVerbände	-200	-800	-300
5428000	Zusch. für lfd Zwecke von übrigen Bereichen			-3.255
5428100	Zusch. für lfd Zwecke Rad und Fun	-6.000	-6.000	-6.516
<b>09</b>	<b>Sonstige ordentliche Erträge</b>	<b>-100</b>	<b>-100</b>	<b>-7</b>
5399000	andere sonstige betriebliche Erträge	-100	-100	-7
<b>10</b>	<b>Summe der ordentlichen Erträge (Nr. 1 - 9)</b>	<b>-6.400</b>	<b>-7.000</b>	<b>-19.747</b>
<b>13</b>	<b>Aufwendungen für Sach- und Dienstleistungen</b>	<b>15.877</b>	<b>20.585</b>	<b>43.433</b>
6010100	Aufw. für Büromat. u. Drucks. d. Verw. u. ähnl. Ei	72	80	140
6020000	Hilfsstoffe			97
6051000	Strom	1.160	1.160	1.012
6061000	Materialaufw. für Gebäude u. Außenanlagen	200	450	104
6063000	Materialaufw. für Einrichtungen und Ausstattungen		50	
6065000	Materialaufw. für Straßen, Wege, Plätze u.ä.	1.215	1.750	2.442
6089000	übriger sonstiger Materialaufwand	400	400	91
6131000	Aufw. Entsch. ehrenamtl. Tätige (sow. N. Hkto 678)	495	650	492
6161000	Instandh. Gebäude, Außenanl. (Bauunterhaltung)	300	1.300	2.022
6163000	Instandh. von Einrichtungen und Ausstattungen			64
6166000	Wartungskosten	150	100	39
6169000	sonstige Fremdinstandhaltung	500	1.000	1.185
6171000	Aufwendungen für Fremdensorgung	250	260	277
6701000	Mieten, Pachten, Erbbauzinsen	817	607	606
6810000	Aufw. für Zeitungen u Fachlit. d. Verw. u ähnl. Ei	640	900	558
6840000	amtliche Bekanntmachungen	70	70	74
6869000	sonst. Aufwendungen für Repräsentation	2.600	4.600	26.894
6869100	Aufwendungen für Rad und Fun	6.000	6.000	6.527
6900100	Beiträge f. Gebäudebezogene Versicherungen	708	708	707
6993000	übrige sonstige betriebliche Aufwendungen	300	500	104
<b>14</b>	<b>Abschreibungen</b>	<b>430</b>	<b>430</b>	
6645000	Abschr. auf Geschäftsausstattung	200	200	
6650000	Abschreibung geringwertige Wirtschaftsgüter (GWG)	230	230	
<b>15</b>	<b>Aufw.f. Zuweisungen und Zuschüsse s.bes.Finanzaufw</b>	<b>3.710</b>	<b>3.710</b>	<b>4.828</b>
7128000	Zuschüsse für laufende Zwecke an übrige Bereiche	3.710	3.710	4.828
<b>19</b>	<b>Summe der ordentlichen Aufwendungen (Nr. 11 - 18)</b>	<b>20.017</b>	<b>24.725</b>	<b>48.261</b>
<b>20</b>	<b>Verwaltungsergebnis (Nr. 10 ./ Nr. 19)</b>	<b>13.617</b>	<b>17.725</b>	<b>28.514</b>

## Haushaltsplan der Gemeinde Meinhard

### Teilergebnishaushalt 04 Kultur und Wissenschaft

Meinhard

Nr.	Bezeichnung	Ansatz 2014	Ansatz 2013	Ergebnis 2012
<b>24</b>	<b>Gesamtbetr. d. ordentl Erträge (Nr. 10 + Nr. 21)</b>	<b>-6.400</b>	<b>-7.000</b>	<b>-19.747</b>
<b>25</b>	<b>Gesamtb. d. ordentl. Aufwendung. (Nr. 19 + Nr. 22)</b>	<b>20.017</b>	<b>24.725</b>	<b>48.261</b>
<b>26</b>	<b>Ordentliches Ergebnis (Nr. 24 ./.. Nr. 25)</b>	<b>13.617</b>	<b>17.725</b>	<b>28.514</b>
<b>30</b>	<b>Jahresergebnis (Nr. 26 und Nr. 29)</b>	<b>13.617</b>	<b>17.725</b>	<b>28.514</b>
<b>32</b>	<b>Kosten der internen Leistungsbeziehungen</b>	<b>6.595</b>	<b>226</b>	
9201010	Kosten ILV Gemeindevorstand		91	
9201020	Kosten ILV Hauptverwaltung		48	
9201030	Kosten ILV Kämmerei	87	87	
9201110	Kosten ILV Bauhof	5.830		
9201120	Kosten ILV Fuhrpark Bauhof	678		
<b>33</b>	<b>Ergebnis der internen Leistungsbeziehungen</b>	<b>6.595</b>	<b>226</b>	
<b>34</b>	<b>Jahresergebnis nach internen Leistungsbeziehungen</b>	<b>20.212</b>	<b>17.951</b>	<b>28.514</b>

#### Erläuterungen

##### Erläuterungen zu Sachkonto 6061000

Freiwilligentag 2014

##### Erläuterungen zu Sachkonto 6869000

Partnerschaft mit Courcon -Frankreich- 600€

##### Erläuterungen zu Sachkonto 6869000

Veranstaltungskosten 2.000€

##### Erläuterungen zu Sachkonto 6993000

Fahnen 300€

##### Erläuterungen zu Sachkonto 7128000

Zuschuss Tierschutzverein 1.200€

##### Erläuterungen zu Sachkonto 7128000

Zuschuss Musikschule 1.800€

## Haushaltsplan der Gemeinde Meinhard

<b>Teilfinanzhaushalt</b> <b>04 Kultur und Wissenschaft (nach Muster 11)</b> Meinhard							
Nr.	Bezeichnung	HHansatz 2014	Verpflichtungs- ermächtigung	HHansatz 2013	Erg. Jahres- abschl. 2012	Gesamt- auszahlungs- b.	davon bisher bereitgestellt
	<b>Einzahlungen aus Investitionstätigkeit</b>						
20	+ Einz. aus Investitionszuweis. und -zuschüssen sowie aus Investitionsbeiträgen	0,00	0,00	0,00	0,00	0,00	0,00
21	+ Einz. aus Abgängen von Vermögensgegenständen des Sachanlagevermöge und des immateriellen Anlagevermögens	0,00	0,00	0,00	0,00	0,00	0,00
22	+ Einz. aus Abgängen von Vermögensgegenständen des Finanzanlagevermöge	0,00	0,00	0,00	0,00	0,00	0,00
	<b>Einzahlungen aus Finanzierungstätigkeit</b>						
31	+ Einz. aus der Aufnahme von Krediten und wirtschaftlich vergleichbaren Vorgängen für Investitionen	0,00	0,00	0,00	0,00	0,00	0,00
	<b>Summe</b>	<b>0,00</b>	<b>0,00</b>	<b>0,00</b>	<b>0,00</b>	<b>0,00</b>	<b>0,00</b>
	<b>Auszahlungen aus Investitionstätigkeit</b>						
24A	- Ausz. aus gewährten Investitionszuweisungen und -zuschüssen	0,00	0,00	0,00	0,00	-4.500,00	-4.500,00
24	- Ausz. für den Erwerb von Grundstücken und Gebäuden	0,00	0,00	0,00	0,00	0,00	0,00
25	- Ausz. für Baumaßnahmen	0,00	0,00	0,00	0,00	0,00	0,00
26	- Ausz. für Investitionen in das sonst. Sachanlagevermögen und immat. Anlagever.	-1.150,00	0,00	-1.150,00	0,00	-14.500,00	-11.050,00
27	- Ausz. für Investitionen in das Finanzanlagevermögen	0,00	0,00	0,00	0,00	0,00	0,00
	<b>Auszahlungen aus Finanzierungstätigkeit</b>						
32	- Auszahlungen für die Tilgung von Krediten und wirtschaftlich vergl. Vorgängen für Investitionen	0,00	0,00	0,00	0,00	0,00	0,00
	<b>Summe</b>	<b>-1.150,00</b>	<b>0,00</b>	<b>-1.150,00</b>	<b>0,00</b>	<b>-19.000,00</b>	<b>-15.550,00</b>
	<b>Saldo (Einzahlungen ./.. Auszahlungen)</b>	<b>-1.150,00</b>	<b>0,00</b>	<b>-1.150,00</b>	<b>0,00</b>	<b>-19.000,00</b>	<b>-15.550,00</b>

## Haushaltsplan der Gemeinde Meinhard

<b>Investitionen</b> <b>04 Kultur und Wissenschaft</b> Meinhard							
Nr. Bezeichnung	Ansatz 2014	Verpflichtungs- Ermächtigungen	Ansatz 2013	Jahres- ergebnis 2012	Finanzplan 2015	Finanzplan 2016 2017	Bish. bereitgest. Ges. Ein- Ausz.
0420100001 Objektbeschilderung historischer	0,00	0,00	0,00	0,00	0,00	0,00 0,00	-4.500,00 0,00
26 26 Ausz.f. Invest.i.d.sonst.Sachanl.vermö	0,00	0,00	0,00	0,00	0,00	0,00 0,00	-4.500,00 0,00
0450100001 Ablösung Kirchenbaulast	0,00	0,00	-32.287,00	-32.286,29	0,00	0,00 0,00	-161.435,00 -161.431,40
06 6 Zuw.u.Zusch.f.lfd.Zwecke u.allg.Umlagen	0,00	0,00	37.830,00	37.830,00	0,00	0,00 0,00	189.150,00 189.150,00
14 14 Ausz.f.Zuw.u.Zusch.f.laufende Zwecke sowie	0,00	0,00	-70.117,00	-70.116,29	0,00	0,00 0,00	-350.585,00 -350.581,40



## Haushaltsplan der Gemeinde Meinhard

<b>Teilergebnishaushalt</b> <b>05 Soziale Leistungen</b> Meinhard				
Nr.	Bezeichnung	Ansatz 2014	Ansatz 2013	Ergebnis 2012
<b>15</b>	<b>Aufw.f. Zuweisungen und Zuschüsse s.bes.Finanzaufw</b>	<b>3.320</b>	<b>3.846</b>	<b>3.726</b>
7128000	Zuschüsse für laufende Zwecke an übrige Bereiche	2.820	3.146	3.176
7128100	Zuschüsse für lfd. Zwecke an übrige Bereiche SKuSÜ	500	700	550
<b>19</b>	<b>Summe der ordentlichen Aufwendungen (Nr. 11 - 18)</b>	<b>3.320</b>	<b>3.846</b>	<b>3.726</b>
<b>20</b>	<b>Verwaltungsergebnis (Nr. 10 ./ Nr. 19)</b>	<b>3.320</b>	<b>3.846</b>	<b>3.726</b>
<b>25</b>	<b>Gesamtb. d. ordentl. Aufwendung. (Nr. 19 + Nr. 22)</b>	<b>3.320</b>	<b>3.846</b>	<b>3.726</b>
<b>26</b>	<b>Ordentliches Ergebnis (Nr. 24 ./ Nr. 25)</b>	<b>3.320</b>	<b>3.846</b>	<b>3.726</b>
<b>30</b>	<b>Jahresergebnis (Nr. 26 und Nr. 29)</b>	<b>3.320</b>	<b>3.846</b>	<b>3.726</b>
<b>34</b>	<b>Jahresergebnis nach internen Leistungsbeziehungen</b>	<b>3.320</b>	<b>3.846</b>	<b>3.726</b>
<b>Erläuterungen</b> <b>Erläuterungen zu Sachkonto 7128100</b> Säuglings- Kleinkinder u. Seniorenunterstützung 500€				

## Haushaltsplan der Gemeinde Meinhard

<b>Teilfinanzhaushalt</b> <b>05 Soziale Leistungen (nach Muster 11)</b> Meinhard							
Nr.	Bezeichnung	HHansatz 2014	Verpflichtungs- ermächtigung	HHansatz 2013	Erg. Jahres- abschl. 2012	Gesamt- auszahlungs- b.	davon bisher bereitgestellt
	<b>Einzahlungen aus Investitionstätigkeit</b>						
20	+ Einz. aus Investitionszuweis. und -zuschüssen sowie aus Investitionsbeiträgen	0,00	0,00	0,00	0,00	0,00	0,00
21	+ Einz. aus Abgängen von Vermögensgegenständen des Sachanlagevermöge und des immateriellen Anlagevermögens	0,00	0,00	0,00	0,00	0,00	0,00
22	+ Einz. aus Abgängen von Vermögensgegenständen des Finanzanlagevermöge	0,00	0,00	0,00	0,00	0,00	0,00
	<b>Einzahlungen aus Finanzierungstätigkeit</b>						
31	+ Einz. aus der Aufnahme von Krediten und wirtschaftlich vergleichbaren Vorgängen für Investitionen	0,00	0,00	0,00	0,00	0,00	0,00
	<b>Summe</b>	<b>0,00</b>	<b>0,00</b>	<b>0,00</b>	<b>0,00</b>	<b>0,00</b>	<b>0,00</b>
	<b>Auszahlungen aus Investitionstätigkeit</b>						
24A	- Ausz. aus gewährten Investitionszuweisungen und -zuschüssen	0,00	0,00	0,00	0,00	0,00	0,00
24	- Ausz. für den Erwerb von Grundstücken und Gebäuden	0,00	0,00	0,00	0,00	0,00	0,00
25	- Ausz. für Baumaßnahmen	0,00	0,00	0,00	0,00	0,00	0,00
26	- Ausz. für Investitionen in das sonst. Sachanlagevermögen und immat. Anlagever.	0,00	0,00	0,00	0,00	0,00	0,00
27	- Ausz. für Investitionen in das Finanzanlagevermögen	0,00	0,00	0,00	0,00	0,00	0,00
	<b>Auszahlungen aus Finanzierungstätigkeit</b>						
32	- Auszahlungen für die Tilgung von Krediten und wirtschaftlich vergl. Vorgängen für Investitionen	0,00	0,00	0,00	0,00	0,00	0,00
	<b>Summe</b>	<b>0,00</b>	<b>0,00</b>	<b>0,00</b>	<b>0,00</b>	<b>0,00</b>	<b>0,00</b>
	<b>Saldo (Einzahlungen ./.. Auszahlungen)</b>	<b>0,00</b>	<b>0,00</b>	<b>0,00</b>	<b>0,00</b>	<b>0,00</b>	<b>0,00</b>

## Haushaltsplan der Gemeinde Meinhard

<b>Teilergebnishaushalt</b> <b>06 Kinder-, Jugend- und Familienhilfe</b> Meinhard				
Nr.	Bezeichnung	Ansatz 2014	Ansatz 2013	Ergebnis 2012
<b>02</b>	<b>Öffentlich-rechtliche Leistungsentgelte</b>	<b>-165.080</b>	<b>-198.250</b>	<b>-135.450</b>
5110012	öffentlich rechtliche Benutzungsgebühren KiGa´s	-165.080	-198.250	-135.450
<b>03</b>	<b>Kostenersatzleistungen und -erstattungen</b>	<b>-31.800</b>	<b>-36.000</b>	<b>-17.289</b>
5482000	Kostenerstattungen von Gemeinden/GV	-31.800	-36.000	-16.500
5488000	Kostenerstattungen von übrigen Bereichen			-789
<b>07</b>	<b>Ertr.a.Zuweisgn.u.Zusch.f.lfd.Zwecke u.allg.Uml.</b>	<b>-213.050</b>	<b>-348.000</b>	<b>-194.088</b>
5421000	Zuweisungen für lfd Zwecke vom Land	-176.300	-318.400	-140.910
5422000	Zuweisungen f lfd Zwecke von Gemeinden,GemVerbände	-36.750	-29.600	-51.778
5428000	Zusch. für lfd Zwecke von übrigen Bereichen			-1.400
<b>08</b>	<b>Ertr.a.Aufl.v.Sonderp.a.Inv.zuw.-zusch.u.-Beitr.</b>	<b>-1.240</b>	<b>-16.210</b>	
5460099	Erträge Auflösung SOPO Sonderinvest. (Tilg. Land)		-10.300	
5460100	Erträge Auflös SOPO Invest vom öffentl Bereich	-1.240	-4.240	
5460199	Erträge Auflösung SOPO Sonderinvest. (Tilg.Bund)		-1.670	
<b>09</b>	<b>Sonstige ordentliche Erträge</b>			<b>-293</b>
5330000	Erträge aus Schadensersatzleistungen			-293
<b>10</b>	<b>Summe der ordentlichen Erträge (Nr. 1 - 9)</b>	<b>-411.170</b>	<b>-598.460</b>	<b>-347.119</b>
<b>11</b>	<b>Personalaufwendungen</b>	<b>827.655</b>	<b>846.410</b>	<b>814.675</b>
6201000	Entg. für geleist. Arbeitszeit (einschl. Zulagen)	673.620	682.500	664.660
6201001	Leistungsentgelt Beschäftigte ersetzt Kto. 6211000, nur für Loga-Buchungen	11.110	11.900	
6201030	Entg. Aushilfen (einschl. Zulagen)	6.100	6.100	4.704
6211000	Leistungsentgelt Beschäftigte			7.417
6401000	AG-Anteil zur Sozialvers. Entgeltbereich	133.660	143.100	135.900
6420000	Beiträge z. Berufsgenossenschaft u. Unfallvers.	2.215	2.210	1.993
6509000	Sonst.Aufw.für Personalmaßnahmen	600	600	
6550000	Aufwendungen für Dienstjubiläen	350		
<b>12</b>	<b>Versorgungsaufwendungen</b>	<b>52.080</b>	<b>51.000</b>	<b>53.426</b>
6451000	Auf. an Verso. kassen f tarifl. Beschäftigte	52.080	51.000	53.426
<b>13</b>	<b>Aufwendungen für Sach- und Dienstleistungen</b>	<b>75.464</b>	<b>128.779</b>	<b>113.819</b>
6010100	Aufw. für Büromat. u. Drucks. d. Verw. u. ähnl. Ei	990	1.420	807
6011000	Lehr- und Unterrichtsmittel	11.250	14.400	10.780
6012000	Verpflegungskosten Kindergärten	2.040	2.595	1.792
6020000	Hilfsstoffe			4
6051000	Strom	9.850	10.070	8.673
6052000	Gas	7.000	14.300	8.121
6055000	Treibstoffe	1.500	2.500	1.962
6056000	Wasser	1.600	1.700	1.248
6057000	Abwasser	3.000	3.550	2.874
6061000	Materialaufw. für Gebäude u. Außenanlagen	2.880	2.880	4.605
6063000	Materialaufw. für Einrichtungen und Ausstattungen	1.125	1.330	1.498
6081000	Reinigungsmaterial	975	1.080	1.022
6089000	übriger sonstiger Materialaufwand	1.000	1.000	1.427

## Haushaltsplan der Gemeinde Meinhard

<b>Teilergebnishaushalt</b>				
<b>06 Kinder-, Jugend- und Familienhilfe</b>				
Meinhard				
Nr.	Bezeichnung	Ansatz 2014	Ansatz 2013	Ergebnis 2012
6139000	sonstige weitere Fremdleistungen	8.600	8.600	10.179
6161000	Instandh. Gebäude, Außenanl. (Bauunterhaltung)	4.100	43.200	42.830
6163000	Instandh. von Einrichtungen und Ausstattungen	700	700	91
6164000	Instandhaltung von Fahrzeugen	900	2.000	906
6166000	Wartungskosten	3.730	2.590	1.398
6169100	Aufwendungen für Schadensfälle			293
6171000	Aufwendungen für Fremdensorgung	2.840	3.150	3.099
6720000	Lizenzen und Konzessionen	145	150	
6730000	Gebühren		864	
6771000	Aufw. für Sachverst., Rechtsanwälte u. Gerichtskos	1.820	1.920	1.474
6790000	sonstige Aufw. f. d. Inanspruchn. v. Rechten u. Di	2.030	1.430	1.607
6810000	Aufw. für Zeitungen u Fachlit. d. Verw. u ähnl. Ei	610	775	1.301
6820000	Porto und Versandkosten			10
6832000	Telefonkosten	1.700	1.770	1.742
6840000	amtliche Bekanntmachungen	200	200	323
6850000	Reisekosten			378
6869000	sonst. Aufwendungen für Repräsentation			62
6880000	Aufw. Für Fort- und Weiterbildung	2.600	2.800	1.469
6900100	Beiträge f. Gebäudebezogene Versicherungen	1.714	1.240	1.203
6901000	Kfz-Versicherungsbeiträge	545	545	619
6909000	Beiträge für sonstige Versicherungen	20	20	19
6991000	Säumniszuschläge			5
<b>14</b>	<b>Abschreibungen</b>	<b>42.610</b>	<b>42.760</b>	
6620000	Abschr. Gebäude u. -einr. , SachAnlag., InfrStrktV	25.880	25.880	
6645000	Abschr. auf Geschäftsausstattung	2.000	2.000	
6650000	Abschreibung geringwertige Wirtschaftsgüter (GWG)	730	880	
6690099	Abschreibungen Sonderinvest.programm	14.000	14.000	
<b>15</b>	<b>Aufw.f. Zuweisungen und Zuschüsse s.bes.Finanzaufw</b>	<b>51.260</b>	<b>53.210</b>	<b>45.510</b>
7128000	Zuschüsse für laufende Zwecke an übrige Bereiche	29.060	29.910	33.810
7128100	Zuschüsse für lfd. Zwecke an übrige Bereiche SKuSÜ	1.500	1.700	1.100
7172000	sonstige Erstattungen an Gemeinden (GV)	20.700	21.600	10.600
<b>18</b>	<b>Sonstige ordentliche Aufwendungen</b>	<b>300</b>	<b>300</b>	<b>277</b>
7030000	Kfz-Steuer	300	300	277
<b>19</b>	<b>Summe der ordentlichen Aufwendungen (Nr. 11 - 18)</b>	<b>1.049.369</b>	<b>1.122.459</b>	<b>1.027.706</b>
<b>20</b>	<b>Verwaltungsergebnis (Nr. 10 ./ Nr. 19)</b>	<b>638.199</b>	<b>523.999</b>	<b>680.587</b>
<b>24</b>	<b>Gesamtbetr. d. ordentl Erträge (Nr. 10 + Nr. 21)</b>	<b>-411.170</b>	<b>-598.460</b>	<b>-347.119</b>
<b>25</b>	<b>Gesamtb. d. ordentl. Aufwendung. (Nr. 19 + Nr. 22)</b>	<b>1.049.369</b>	<b>1.122.459</b>	<b>1.027.706</b>
<b>26</b>	<b>Ordentliches Ergebnis (Nr. 24 ./ Nr. 25)</b>	<b>638.199</b>	<b>523.999</b>	<b>680.587</b>
<b>30</b>	<b>Jahresergebnis (Nr. 26 und Nr. 29)</b>	<b>638.199</b>	<b>523.999</b>	<b>680.587</b>
<b>32</b>	<b>Kosten der internen Leistungsbeziehungen</b>	<b>128.856</b>	<b>103.607</b>	

## Haushaltsplan der Gemeinde Meinhard

### Teilergebnishaushalt 06 Kinder-, Jugend- und Familienhilfe

Meinhard

Nr.	Bezeichnung	Ansatz 2014	Ansatz 2013	Ergebnis 2012
9201010	Kosten ILV Gemeindevorstand	10.920	10.920	
9201020	Kosten ILV Hauptverwaltung	56.637	59.686	
9201030	Kosten ILV Kämmerei	5.610	6.363	
9201040	Kosten ILV Gemeindekasse	20.618	22.888	
9201050	Kosten ILV Steuerverwaltung	47	141	
9201060	Kosten ILV Liegenschaftsverwaltung	651	651	
9201070	Kosten ILV Bauverwaltung	2.958	2.958	
9201110	Kosten ILV Bauhof	18.529		
9201120	Kosten ILV Fuhrpark Bauhof	12.886		
<b>33</b>	<b>Ergebnis der internen Leistungsbeziehungen</b>	<b>128.856</b>	<b>103.607</b>	
<b>34</b>	<b>Jahresergebnis nach internen Leistungsbeziehungen</b>	<b>767.055</b>	<b>627.606</b>	<b>680.587</b>

#### Erläuterungen

##### Erläuterungen zu Sachkonto 5110012

Elternbeitrag Schulkinderbetreuung 10.800,00 €

##### Erläuterungen zu Sachkonto 5421000

Bambini Programm OTG 18.600,00 € / Erstattung KiFöG OTG 61.410,00 €

##### Erläuterungen zu Sachkonto 5421000

Bambini Programm OTS 9.300,00 € / Erstattung KiFöG OTS 20.680,00 €

##### Erläuterungen zu Sachkonto 5421000

Bambini Programm OTF 9.300,00 € / Erstattung KiFöG OTF 24.160,00 €

##### Erläuterungen zu Sachkonto 5422000

Schulkinderbetreuung Zuschuss Werra-Meißner-Kreis 7.500,00 €

##### Erläuterungen zu Sachkonto 6011000

Schulkinderbetreuung 750,00 €

##### Erläuterungen zu Sachkonto 6201000

Schulkinderbetreuung 16.200,00 €

##### Erläuterungen zu Sachkonto 6211000

Schulkinderbetreuung 350,00 €

##### Erläuterungen zu Sachkonto 6401000

Schulkinderbetreuung 3.200,00 €

##### Erläuterungen zu Sachkonto 6451000

Schulkinderbetreuung 1.300,00 €

##### Erläuterungen zu Sachkonto 6880000

Schulkinderbetreuung 300,00 €

##### Erläuterungen zu Sachkonto 7128100

Säuglings-, Kleinkinder- und Seniorenunterstützung 1.500 €

## Haushaltsplan der Gemeinde Meinhard

<b>Teilfinanzhaushalt</b> <b>06 Kinder-, Jugend- und Familienhilfe (nach Muster 11)</b> Meinhard							
Nr.	Bezeichnung	HHansatz 2014	Verpflichtungs- ermächtigung	HHansatz 2013	Erg. Jahres- abschl. 2012	Gesamt- auszahlungs- sb.	davon bisher bereitgestellt
	<b>Einzahlungen aus Investitionstätigkeit</b>						
20	+ Einz. aus Investitionszuweis. und -zuschüssen sowie aus Investitionsbeiträgen	0,00	0,00	0,00	150.000,00	0,00	0,00
21	+ Einz. aus Abgängen von Vermögensgegenständen des Sachanlagevermöge und des immateriellen Anlagevermögens	0,00	0,00	0,00	0,00	0,00	0,00
22	+ Einz. aus Abgängen von Vermögensgegenständen des Finanzanlagevermöge	0,00	0,00	0,00	0,00	0,00	0,00
	<b>Einzahlungen aus Finanzierungstätigkeit</b>						
31	+ Einz. aus der Aufnahme von Krediten und wirtschaftlich vergleichbaren Vorgängen für Investitionen	0,00	0,00	0,00	0,00	0,00	0,00
	<b>Summe</b>	<b>0,00</b>	<b>0,00</b>	<b>0,00</b>	<b>150.000,00</b>	<b>0,00</b>	<b>0,00</b>
	<b>Auszahlungen aus Investitionstätigkeit</b>						
24A	- Ausz. aus gewährten Investitionszuweisungen und -zuschüssen	0,00	0,00	0,00	0,00	0,00	0,00
24	- Ausz. für den Erwerb von Grundstücken und Gebäuden	0,00	0,00	-5.000,00	0,00	-467.500,00	-467.500,00
25	- Ausz. für Baumaßnahmen	0,00	0,00	-102.000,00	-186.417,30	-550.500,00	-550.500,00
26	- Ausz. für Investitionen in das sonst. Sachanlagevermögen und immat. Anlagever.	-8.650,00	0,00	-12.400,00	-2.458,37	-165.400,00	-118.050,00
27	- Ausz. für Investitionen in das Finanzanlagevermögen	0,00	0,00	0,00	0,00	0,00	0,00
	<b>Auszahlungen aus Finanzierungstätigkeit</b>						
32	- Auszahlungen für die Tilgung von Krediten und wirtschaftlich vergl. Vorgängen für Investitionen	0,00	0,00	0,00	0,00	0,00	0,00
	<b>Summe</b>	<b>-8.650,00</b>	<b>0,00</b>	<b>-119.400,00</b>	<b>-188.875,67</b>	<b>-1.183.400,00</b>	<b>-1.136.050,00</b>
	<b>Saldo (Einzahlungen ./.. Auszahlungen)</b>	<b>-8.650,00</b>	<b>0,00</b>	<b>-119.400,00</b>	<b>-38.875,67</b>	<b>-1.183.400,00</b>	<b>-1.136.050,00</b>

## Haushaltsplan der Gemeinde Meinhard

Investitionen 06 Kinder-, Jugend- und Familienhilfe							
Meinhard							
Nr. Bezeichnung	Ansatz 2014	Verpflichtungs-Ermächtigungen	Ansatz 2013	Jahres-ergebnis 2012	Finanzplan 2015	Finanzplan 2016 2017	Bish. bereitgest. Ges. Ein- Ausz.
0610100001 Außenanlage Kindergarten Grebendorf	0,00	0,00	0,00	0,00	0,00	0,00	-38.000,00
25 25 Auszahlungen für Baumaßnahmen	0,00	0,00	0,00	0,00	0,00	0,00	0,00
0610100003 Ausstattungsgegenstände Kinder	0,00	0,00	0,00	0,00	0,00	0,00	-38.000,00
26 26 Ausz.f.Invest.i.d.sonst.Sachanl.vermö	0,00	0,00	0,00	0,00	0,00	0,00	0,00
0610100004 Freistehende Markise Kindergarten Schwebda	0,00	0,00	0,00	0,00	0,00	0,00	-4.000,00
24 24 Ausz.f.d.Erwerb v.Grundstücken u.Gebäuden	0,00	0,00	0,00	0,00	0,00	0,00	-3.274,59
26 26 Ausz.f.Invest.i.d.sonst.Sachanl.vermö	0,00	0,00	0,00	0,00	0,00	0,00	0,00
0610100005 Wasserspielanlage Kindergarten Frieda	0,00	0,00	0,00	0,00	0,00	0,00	-3.000,00
20 20 Einz.a.Inv.zuw.u.-zusch.s.a.Inv.beitr.	0,00	0,00	0,00	0,00	0,00	0,00	-2.844,42
24 24 Ausz.f.d.Erwerb v.Grundstücken u.Gebäuden	0,00	0,00	0,00	0,00	0,00	0,00	0,00
26 26 Ausz.f.Invest.i.d.sonst.Sachanl.vermö	0,00	0,00	0,00	0,00	0,00	0,00	-3.000,00
0610100006 Überdachung Terrasse Kindergarten Schwebda	0,00	0,00	0,00	0,00	0,00	0,00	0,00
20 20 Einz.a.Inv.zuw.u.-zusch.s.a.Inv.beitr.	0,00	0,00	0,00	0,00	0,00	0,00	5.206,00
24 24 Ausz.f.d.Erwerb v.Grundstücken u.Gebäuden	0,00	0,00	0,00	0,00	0,00	0,00	5.205,06
25 25 Auszahlungen für Baumaßnahmen	0,00	0,00	0,00	0,00	0,00	0,00	0,00
0610100007 Krippenwagen Kindergarten Schwebda	0,00	0,00	0,00	0,00	0,00	0,00	-7.500,00
26 26 Ausz.f.Invest.i.d.sonst.Sachanl.vermö	0,00	0,00	0,00	0,00	0,00	0,00	0,00
0610100010 Krippenpodestlandschaft Kinderg	0,00	0,00	0,00	0,00	0,00	0,00	0,00
20 20 Einz.a.Inv.zuw.u.-zusch.s.a.Inv.beitr.	0,00	0,00	0,00	0,00	0,00	0,00	-4.061,16
26 26 Ausz.f.Invest.i.d.sonst.Sachanl.vermö	0,00	0,00	0,00	0,00	0,00	0,00	-4.100,00
0610100012 Anbau Kindergarten Grebendorf (U3-Gruppe)	0,00	0,00	0,00	-36.297,30	0,00	0,00	0,00
20 20 Einz.a.Inv.zuw.u.-zusch.s.a.Inv.beitr.	0,00	0,00	0,00	150.000,00	0,00	0,00	-1.700,00
25 25 Auszahlungen für Baumaßnahmen	0,00	0,00	0,00	-186.297,30	0,00	0,00	0,00
0610100013 Sandspielanlage Kindergarten Schwebda	0,00	0,00	0,00	0,00	0,00	0,00	-1.684,99
24 24 Ausz.f.d.Erwerb v.Grundstücken u.Gebäuden	0,00	0,00	0,00	0,00	0,00	0,00	0,00
0610100014 Spielebene Kindergarten Frieda	0,00	0,00	0,00	0,00	0,00	0,00	0,00
20 20 Einz.a.Inv.zuw.u.-zusch.s.a.Inv.beitr.	0,00	0,00	0,00	0,00	0,00	0,00	0,00
0610100015 Wasserspielanlage Kindergarten Grebendorf	0,00	0,00	0,00	0,00	0,00	0,00	0,00
26 26 Ausz.f.Invest.i.d.sonst.Sachanl.vermö	0,00	0,00	0,00	0,00	0,00	0,00	0,00
0610100016 Anbau Kindergarten Frieda (U3-Gruppe)	0,00	0,00	-102.000,00	-120,00	0,00	0,00	-102.000,00
25 25 Auszahlungen für Baumaßnahmen	0,00	0,00	-102.000,00	-120,00	0,00	0,00	-29.610,28

## Haushaltsplan der Gemeinde Meinhard

Investitionen 06 Kinder-, Jugend- und Familienhilfe							
Meinhard							
Nr. Bezeichnung	Ansatz 2014	Verpflichtungs- Ermächtigungen	Ansatz 2013	Jahres- ergebnis 2012	Finanzplan 2015	Finanzplan 2016 2017	Bish. bereitgest. Ges. Ein- Ausz.
0610100017 Zaunanlage Kindergarten Grebendorf	0,00	0,00	-5.000,00	0,00	0,00	0,00	-5.000,00 -1.955,17
24 24 Ausz.f.d.Erwerb v.Grundstücken u.Gebäuden	0,00	0,00	-5.000,00	0,00	0,00	0,00	-5.000,00 -1.955,17
0610100018 Klettergerüst Kindergarten Schwebda	0,00	0,00	-3.000,00	0,00	0,00	0,00	-3.000,00 -2.937,69
26 26 Ausz.f.Invest.i.d.sonst.Sachanl.vermö	0,00	0,00	-3.000,00	0,00	0,00	0,00	-3.000,00 -2.937,69
0610100019 Puppenecke Kindergarten Frieda	0,00	0,00	0,00	0,00	-2.000,00	0,00	0,00 0,00
26 26 Ausz.f.Invest.i.d.sonst.Sachanl.vermö	0,00	0,00	0,00	0,00	-2.000,00	0,00	0,00 0,00
0610100020 Außenspielgeräte Kindergarten OTG	0,00	0,00	0,00	0,00	-12.000,00	0,00	0,00 0,00
26 26 Ausz.f.Invest.i.d.sonst.Sachanl.vermö	0,00	0,00	0,00	0,00	-12.000,00	0,00	0,00 0,00
0620100001 Planung Umsetzung Jugendraum Jestädt	0,00	0,00	0,00	0,00	0,00	0,00	-4.400,00 0,00
25 25 Auszahlungen für Baumaßnahmen	0,00	0,00	0,00	0,00	0,00	0,00	-4.400,00 0,00
0620100002 Überdachung Eingang zum Jugendraum OTH	0,00	0,00	0,00	0,00	0,00	0,00	-2.000,00 0,00
25 25 Auszahlungen für Baumaßnahmen	0,00	0,00	0,00	0,00	0,00	0,00	-2.000,00 0,00
0630100001 Ergänzung u. Beschaffung von Spielgeräten	-5.000,00	0,00	-5.000,00	0,00	-5.000,00	-5.000,00	-32.000,00 -4.050,19
24 24 Ausz.f.d.Erwerb v.Grundstücken u.Gebäuden	0,00	0,00	0,00	0,00	0,00	0,00	-10.000,00 0,00
26 26 Ausz.f.Invest.i.d.sonst.Sachanl.vermö	-5.000,00	0,00	-5.000,00	0,00	-5.000,00	-5.000,00	-22.000,00 -4.050,19
0630100002 Spielgeräte Spielplatz Alte Neueroder Str. OT	0,00	0,00	0,00	0,00	0,00	0,00	-22.500,00 -1.955,28
26 26 Ausz.f.Invest.i.d.sonst.Sachanl.vermö	0,00	0,00	0,00	0,00	0,00	0,00	-22.500,00 -1.955,28
0630100003 Spielgeräte Spielplatz am Sportplatz OTF	0,00	0,00	0,00	0,00	0,00	0,00	-30.000,00 -27.329,55
24 24 Ausz.f.d.Erwerb v.Grundstücken u.Gebäuden	0,00	0,00	0,00	0,00	0,00	0,00	0,00 -1.348,27
26 26 Ausz.f.Invest.i.d.sonst.Sachanl.vermö	0,00	0,00	0,00	0,00	0,00	0,00	-30.000,00 -25.981,28
0630100004 Spielgeräte Spielplatz Auf dem Sande OTN	0,00	0,00	0,00	0,00	0,00	0,00	-3.500,00 -3.964,89
26 26 Ausz.f.Invest.i.d.sonst.Sachanl.vermö	0,00	0,00	0,00	0,00	0,00	0,00	-3.500,00 -3.964,89
0630100005 Anbringung eines Zaunes am Kinderspielplatz OTH	0,00	0,00	0,00	0,00	0,00	0,00	-5.000,00 0,00
24 24 Ausz.f.d.Erwerb v.Grundstücken u.Gebäuden	0,00	0,00	0,00	0,00	0,00	0,00	-5.000,00 0,00
0630100007 Ausbau der Infrastruktur am Werratalsee	0,00	0,00	0,00	0,00	0,00	0,00	0,00 3.000,25
20 20 Einz.a.Inv.zuw.u.-zusch.s.a.Inv.beitr.	0,00	0,00	0,00	0,00	0,00	0,00	0,00 3.000,25
0630100008 Bolztor Spielplatz Frieda	0,00	0,00	0,00	0,00	-1.100,00	0,00	0,00 0,00
26 26 Ausz.f.Invest.i.d.sonst.Sachanl.vermö	0,00	0,00	0,00	0,00	-1.100,00	0,00	0,00 0,00
0630100009 Tische Wasserspielanlage Spielplatz OT	0,00	0,00	0,00	0,00	-3.000,00	0,00	0,00 0,00
26 26 Ausz.f.Invest.i.d.sonst.Sachanl.vermö	0,00	0,00	0,00	0,00	-3.000,00	0,00	0,00 0,00



## Haushaltsplan der Gemeinde Meinhard

<b>Investitionen</b> <b>06 Kinder-, Jugend- und Familienhilfe</b> Meinhard							
Nr. Bezeichnung	Ansatz 2014	Verpflichtungs- Ermächtigungen	Ansatz 2013	Jahres- ergebnis 2012	Finanzplan 2015	Finanzplan 2016 2017	Bish. bereitgest. Ges. Ein- Ausz.
0630100010 Sandkastenelemente f. Sandbag	0,00	0,00	0,00	0,00	-1.300,00	0,00 0,00	0,00 0,00
26 26 Ausz.f. Invest.i.d.sonst.Sachanl.vermö	0,00	0,00	0,00	0,00	-1.300,00	0,00 0,00	0,00 0,00
0630100011 Sitzgruppe für Bergspielplatz Grebendorf	0,00	0,00	0,00	0,00	-2.000,00	0,00 0,00	0,00 0,00
26 26 Ausz.f. Invest.i.d.sonst.Sachanl.vermö	0,00	0,00	0,00	0,00	-2.000,00	0,00 0,00	0,00 0,00
K061010008 Sonderinvestitionsprogramm Kin	0,00	0,00	0,00	0,00	0,00	0,00 0,00	-210.000,00 -242.857,81
20 20 Einz.a.Inv.zuw.u.-zusch.s.a.Inv.beitr.	0,00	0,00	0,00	0,00	0,00	0,00 0,00	0,00 30.000,00
24 24 Ausz.f.d.Erwerb v.Grundstücken u.Gebäuden	0,00	0,00	0,00	0,00	0,00	0,00 0,00	-210.000,00 -25.695,00
25 25 Auszahlungen für Baumaßnahmen	0,00	0,00	0,00	0,00	0,00	0,00 0,00	0,00 -247.162,81
K061010009 Sonderinvestitionsprogramm Kin	0,00	0,00	0,00	0,00	0,00	0,00 0,00	-160.000,00 -157.216,34
20 20 Einz.a.Inv.zuw.u.-zusch.s.a.Inv.beitr.	0,00	0,00	0,00	0,00	0,00	0,00 0,00	0,00 13.713,00
24 24 Ausz.f.d.Erwerb v.Grundstücken u.Gebäuden	0,00	0,00	0,00	0,00	0,00	0,00 0,00	-160.000,00 -4.342,14
25 25 Auszahlungen für Baumaßnahmen	0,00	0,00	0,00	0,00	0,00	0,00 0,00	0,00 -166.587,20
K062010002 Sonderinvestitionsprogramm Jug	0,00	0,00	0,00	0,00	0,00	0,00 0,00	-60.000,00 0,00
24 24 Ausz.f.d.Erwerb v.Grundstücken u.Gebäuden	0,00	0,00	0,00	0,00	0,00	0,00 0,00	-60.000,00 0,00

## Haushaltsplan der Gemeinde Meinhard

<b>Teilergebnishaushalt</b> <b>061010 Kindergarten Grebendorf</b> Meinhard				
Nr.	Bezeichnung	Ansatz 2014	Ansatz 2013	Ergebnis 2012
<b>02</b>	<b>Öffentlich-rechtliche Leistungsentgelte</b>	<b>-77.000</b>	<b>-96.350</b>	<b>-55.426</b>
5110012	öffentlich rechtliche Benutzungsgebühren KiGa´s	-77.000	-96.350	-55.426
<b>03</b>	<b>Kostensersatzleistungen und -erstattungen</b>	<b>-10.800</b>	<b>-13.800</b>	<b>-7.700</b>
5482000	Kostenerstattungen von Gemeinden/GV	-10.800	-13.800	-7.700
<b>07</b>	<b>Ertr.a.Zuweisgn.u.Zusch.f.lfd.Zwecke u.allg.Uml.</b>	<b>-89.760</b>	<b>-70.700</b>	<b>-83.821</b>
5421000	Zuweisungen für lfd Zwecke vom Land	-80.010	-60.900	-67.110
5422000	Zuweisungen f lfd Zwecke von Gemeinden,GemVerbände	-9.750	-9.800	-16.711
<b>08</b>	<b>Ertr.a.Aufl.v.Sonderp.a.Inv.zuw.-zusch.u.-Beitr.</b>		<b>-9.050</b>	
5460099	Erträge Auflösung SOPO Sonderinvest. (Tilg. Land)		-5.850	
5460100	Erträge Auflös SOPO Invest vom öffentl Bereich		-2.100	
5460199	Erträge Auflösung SOPO Sonderinvest. (Tilg.Bund)		-1.100	
<b>09</b>	<b>Sonstige ordentliche Erträge</b>			<b>-293</b>
5330000	Erträge aus Schadensersatzleistungen			-293
<b>10</b>	<b>Summe der ordentlichen Erträge (Nr. 1 - 9)</b>	<b>-177.560</b>	<b>-189.900</b>	<b>-147.240</b>
<b>11</b>	<b>Personalaufwendungen</b>	<b>389.110</b>	<b>408.560</b>	<b>372.719</b>
6201000	Entg. für geleist. Arbeitszeit (einschl. Zulagen)	315.660	329.700	303.050
6201001	Leistungsentgelt Beschäftigte ersetzt Kto. 6211000, nur für Loga-Buchungen	5.360	5.450	
6201030	Entg. Aushilfen (einschl. Zulagen)	4.000	4.000	2.775
6211000	Leistungsentgelt Beschäftigte			3.238
6401000	AG-Anteil zur Sozialvers. Entgeltbereich	62.680	68.200	62.704
6420000	Beiträge z. Berufsgenossenschaft u. Unfallvers.	1.210	1.010	951
6509000	Sonst.Aufw.für Personalmaßnahmen	200	200	
<b>12</b>	<b>Versorgungsaufwendungen</b>	<b>23.840</b>	<b>24.600</b>	<b>23.724</b>
6451000	Auf. an Verso. kassen f tariff. Beschäftigte	23.840	24.600	23.724
<b>13</b>	<b>Aufwendungen für Sach- und Dienstleistungen</b>	<b>25.571</b>	<b>37.112</b>	<b>31.038</b>
6010100	Aufw. für Büromat. u. Drucks. d. Verw. u. ähnl. Ei	405	600	296
6011000	Lehr- und Unterrichtsmittel	5.000	5.900	4.590
6012000	Verpflegungskosten Kindergärten	1.020	1.275	1.029
6020000	Hilfsstoffe			4
6051000	Strom	1.550	1.550	1.468
6052000	Gas	3.600	8.000	3.473
6056000	Wasser	650	750	464
6057000	Abwasser	1.200	1.500	1.046
6061000	Materialaufw. für Gebäude u. Außenanlagen	450	450	195
6063000	Materialaufw. für Einrichtungen und Ausstattungen	450	500	231
6081000	Reinigungsmaterial	405	450	514
6089000	übriger sonstiger Materialaufwand	400	400	802
6139000	sonstige weitere Fremdleistungen	4.300	4.300	4.320
6161000	Instandh. Gebäude, Außenanl. (Bauunterhaltung)	1.700	7.300	9.390
6163000	Instandh. von Einrichtungen und Ausstattungen	200	200	
6166000	Wartungskosten	830	360	567

## Haushaltsplan der Gemeinde Meinhard

<b>Teilergebnishaushalt</b> <b>061010 Kindergarten Grebendorf</b> Meinhard				
Nr.	Bezeichnung	Ansatz 2014	Ansatz 2013	Ergebnis 2012
6169100	Aufwendungen für Schadensfälle			293
6171000	Aufwendungen für Fremdensorgung	800	900	760
6730000	Gebühren		216	
6771000	Aufw. für Sachverst., Rechtsanwälte u. Gerichtskos	140	140	136
6810000	Aufw. für Zeitungen u Fachlit. d. Verw. u ähnl. Ei	200	200	153
6832000	Telefonkosten	660	680	645
6880000	Aufw. Für Fort- und Weiterbildung	900	900	136
6900100	Beiträge f. Gebäudebezogene Versicherungen	711	541	527
<b>14</b>	<b>Abschreibungen</b>	<b>12.440</b>	<b>12.440</b>	
6620000	Abschr. Gebäude u. -einr. , SachAnlag., InfrStrktV	4.180	4.180	
6650000	Abschreibung geringwertige Wirtschaftsgüter (GWG)	160	160	
6690099	Abschreibungen Sonderinvest.programm	8.100	8.100	
<b>15</b>	<b>Aufw.f. Zuweisungen und Zuschüsse s.bes.Finanzaufw</b>	<b>6.900</b>	<b>7.200</b>	
7172000	sonstige Erstattungen an Gemeinden (GV)	6.900	7.200	
<b>19</b>	<b>Summe der ordentlichen Aufwendungen (Nr. 11 - 18)</b>	<b>457.861</b>	<b>489.912</b>	<b>427.481</b>
<b>20</b>	<b>Verwaltungsergebnis (Nr. 10 ./ Nr. 19)</b>	<b>280.301</b>	<b>300.012</b>	<b>280.241</b>
<b>24</b>	<b>Gesamtbetr. d. ordentl Erträge (Nr. 10 + Nr. 21)</b>	<b>-177.560</b>	<b>-189.900</b>	<b>-147.240</b>
<b>25</b>	<b>Gesamtb. d. ordentl. Aufwendung. (Nr. 19 + Nr. 22)</b>	<b>457.861</b>	<b>489.912</b>	<b>427.481</b>
<b>26</b>	<b>Ordentliches Ergebnis (Nr. 24 ./ Nr. 25)</b>	<b>280.301</b>	<b>300.012</b>	<b>280.241</b>
<b>30</b>	<b>Jahresergebnis (Nr. 26 und Nr. 29)</b>	<b>280.301</b>	<b>300.012</b>	<b>280.241</b>
<b>32</b>	<b>Kosten der internen Leistungsbeziehungen</b>	<b>40.057</b>	<b>33.764</b>	
9201010	Kosten ILV Gemeindevorstand	3.640	3.640	
9201020	Kosten ILV Hauptverwaltung	19.523	19.029	
9201030	Kosten ILV Kämmerei	1.870	2.121	
9201040	Kosten ILV Gemeindekasse	6.941	7.630	
9201050	Kosten ILV Steuerverwaltung	47	141	
9201060	Kosten ILV Liegenschaftsverwaltung	217	217	
9201070	Kosten ILV Bauverwaltung	986	986	
9201110	Kosten ILV Bauhof	4.120		
9201120	Kosten ILV Fuhrpark Bauhof	2.713		
<b>33</b>	<b>Ergebnis der internen Leistungsbeziehungen</b>	<b>40.057</b>	<b>33.764</b>	
<b>34</b>	<b>Jahresergebnis nach internen Leistungsbeziehungen</b>	<b>320.358</b>	<b>333.776</b>	<b>280.241</b>
<b>Erläuterungen</b> <b>Erläuterungen zu Sachkonto 5421000</b> Bambini Programm OTG 18.600,0 0€ / Erstattung KiFöG OTG 61.410,00 €				

## Haushaltsplan der Gemeinde Meinhard

<b>Teilergebnishaushalt</b> <b>06101030 Kindergarten Schwebda</b> Meinhard				
Nr.	Bezeichnung	Ansatz 2014	Ansatz 2013	Ergebnis 2012
<b>02</b>	<b>Öffentlich-rechtliche Leistungsentgelte</b>	<b>-29.000</b>	<b>-36.300</b>	<b>-28.204</b>
5110012	öffentlich rechtliche Benutzungsgebühren KiGa´s	-29.000	-36.300	-28.204
<b>03</b>	<b>Kostensersatzleistungen und -erstattungen</b>	<b>-5.400</b>	<b>-600</b>	<b>-1.400</b>
5482000	Kostenerstattungen von Gemeinden/GV	-5.400	-600	-1.400
<b>07</b>	<b>Ertr.a.Zuweisgn.u.Zusch.f.lfd.Zwecke u.allg.Uml.</b>	<b>-39.730</b>	<b>-44.000</b>	<b>-60.807</b>
5421000	Zuweisungen für lfd Zwecke vom Land	-29.980	-34.200	-35.740
5422000	Zuweisungen f lfd Zwecke von Gemeinden,GemVerbände	-9.750	-9.800	-25.067
<b>08</b>	<b>Ertr.a.Aufl.v.Sonderp.a.Inv.zuw.-zusch.u.-Beitr.</b>		<b>-200</b>	
5460100	Erträge Auflös SOPO Invest vom öffentl Bereich		-200	
<b>10</b>	<b>Summe der ordentlichen Erträge (Nr. 1 - 9)</b>	<b>-74.130</b>	<b>-81.100</b>	<b>-90.411</b>
<b>11</b>	<b>Personalaufwendungen</b>	<b>191.585</b>	<b>196.550</b>	<b>210.030</b>
6201000	Entg. für geleist. Arbeitszeit (einschl. Zulagen)	156.370	157.400	172.420
6201001	Leistungsentgelt Beschäftigte ersetzt Kto. 6211000, nur für Loga-Buchungen	2.670	2.900	
6201030	Entg. Aushilfen (einschl. Zulagen)	600	600	384
6211000	Leistungsentgelt Beschäftigte			1.965
6401000	AG-Anteil zur Sozialvers. Entgeltbereich	31.300	34.950	34.777
6420000	Beiträge z. Berufsgenossenschaft u. Unfallvers.	445	500	483
6509000	Sonst.Aufw.für Personalmaßnahmen	200	200	
<b>12</b>	<b>Versorgungsaufwendungen</b>	<b>12.740</b>	<b>11.900</b>	<b>14.620</b>
6451000	Auf. an Verso. kassen f tariff. Beschäftigte	12.740	11.900	14.620
<b>13</b>	<b>Aufwendungen für Sach- und Dienstleistungen</b>	<b>15.491</b>	<b>19.908</b>	<b>16.900</b>
6010100	Aufw. für Büromat. u. Drucks. d. Verw. u. ähnl. Ei	270	350	272
6011000	Lehr- und Unterrichtsmittel	2.000	2.500	1.901
6012000	Verpflegungskosten Kindergärten	480	525	398
6051000	Strom	6.500	5.900	5.623
6056000	Wasser	500	500	368
6057000	Abwasser	950	1.100	839
6061000	Materialaufw. für Gebäude u. Außenanlagen	360	360	647
6063000	Materialaufw. für Einrichtungen und Ausstattungen	405	450	369
6081000	Reinigungsmaterial	325	360	243
6089000	übriger sonstiger Materialaufwand	300	300	123
6161000	Instandh. Gebäude, Außenanl. (Bauunterhaltung)	500	4.500	3.232
6163000	Instandh. von Einrichtungen und Ausstattungen	200	200	
6166000	Wartungskosten	400	200	197
6171000	Aufwendungen für Fremdensorgung	470	550	423
6730000	Gebühren		72	
6771000	Aufw. für Sachverst., Rechtsanwälte u. Gerichtskos	140	140	137
6810000	Aufw. für Zeitungen u Fachlit. d. Verw. u ähnl. Ei	200	350	911
6832000	Telefonkosten	620	680	658
6880000	Aufw. Für Fort- und Weiterbildung	700	700	388
6900100	Beiträge f. Gebäudebezogene Versicherungen	171	171	166
6991000	Säumniszuschläge			5

## Haushaltsplan der Gemeinde Meinhard

<b>Teilergebnishaushalt</b> <b>06101030 Kindergarten Schwebda</b> Meinhard				
Nr.	Bezeichnung	Ansatz 2014	Ansatz 2013	Ergebnis 2012
<b>14</b>	<b>Abschreibungen</b>	<b>1.810</b>	<b>1.880</b>	
6620000	Abschr. Gebäude u. -einr. , SachAnlag., InfrStrktV	1.700	1.700	
6650000	Abschreibung geringwertige Wirtschaftsgüter (GWG)	110	180	
<b>15</b>	<b>Aufw.f. Zuweisungen und Zuschüsse s.bes.Finanzaufw</b>	<b>6.900</b>	<b>7.200</b>	
7172000	sonstige Erstattungen an Gemeinden (GV)	6.900	7.200	
<b>19</b>	<b>Summe der ordentlichen Aufwendungen (Nr. 11 - 18)</b>	<b>228.526</b>	<b>237.438</b>	<b>241.550</b>
<b>20</b>	<b>Verwaltungsergebnis (Nr. 10 ./ Nr. 19)</b>	<b>154.396</b>	<b>156.338</b>	<b>151.139</b>
<b>24</b>	<b>Gesamtbetr. d. ordentl Erträge (Nr. 10 + Nr. 21)</b>	<b>-74.130</b>	<b>-81.100</b>	<b>-90.411</b>
<b>25</b>	<b>Gesamtb. d. ordentl. Aufwendung. (Nr. 19 + Nr. 22)</b>	<b>228.526</b>	<b>237.438</b>	<b>241.550</b>
<b>26</b>	<b>Ordentliches Ergebnis (Nr. 24 ./ Nr. 25)</b>	<b>154.396</b>	<b>156.338</b>	<b>151.139</b>
<b>30</b>	<b>Jahresergebnis (Nr. 26 und Nr. 29)</b>	<b>154.396</b>	<b>156.338</b>	<b>151.139</b>
<b>32</b>	<b>Kosten der internen Leistungsbeziehungen</b>	<b>36.066</b>	<b>28.231</b>	
9201010	Kosten ILV Gemeindevorstand	3.640	3.640	
9201020	Kosten ILV Hauptverwaltung	18.557	13.638	
9201030	Kosten ILV Kämmerei	1.870	2.121	
9201040	Kosten ILV Gemeindekasse	6.736	7.629	
9201060	Kosten ILV Liegenschaftsverwaltung	217	217	
9201070	Kosten ILV Bauverwaltung	986	986	
9201110	Kosten ILV Bauhof	1.347		
9201120	Kosten ILV Fuhrpark Bauhof	2.713		
<b>33</b>	<b>Ergebnis der internen Leistungsbeziehungen</b>	<b>36.066</b>	<b>28.231</b>	
<b>34</b>	<b>Jahresergebnis nach internen Leistungsbeziehungen</b>	<b>190.462</b>	<b>184.569</b>	<b>151.139</b>
<b>Erläuterungen</b> <b>Erläuterungen zu Sachkonto 5421000</b> Bambini Programm OTS 9.300,00 € / Erstattung KIFöG OTS 20.680,00 €				

## Haushaltsplan der Gemeinde Meinhard

<b>Teilergebnishaushalt</b> <b>06101040 Kindergarten Frieda</b> Meinhard				
Nr.	Bezeichnung	Ansatz 2014	Ansatz 2013	Ergebnis 2012
<b>02</b>	<b>Öffentlich-rechtliche Leistungsentgelte</b>	<b>-49.000</b>	<b>-57.000</b>	<b>-42.265</b>
5110012	öffentlich rechtliche Benutzungsgebühren KiGa´s	-49.000	-57.000	-42.265
<b>03</b>	<b>Kostensersatzleistungen und -erstattungen</b>	<b>-15.600</b>	<b>-21.600</b>	<b>-7.400</b>
5482000	Kostenerstattungen von Gemeinden/GV	-15.600	-21.600	-7.400
<b>07</b>	<b>Ertr.a.Zuweisgn.u.Zusch.f.lfd.Zwecke u.allg.Uml.</b>	<b>-43.210</b>	<b>-38.100</b>	<b>-39.460</b>
5421000	Zuweisungen für lfd Zwecke vom Land	-33.460	-38.100	-38.060
5422000	Zuweisungen f lfd Zwecke von Gemeinden,GemVerbände	-9.750		
5428000	Zusch. für lfd Zwecke von übrigen Bereichen			-1.400
<b>08</b>	<b>Ertr.a.Aufl.v.Sonderp.a.Inv.zuw.-zusch.u.-Beitr.</b>		<b>-5.720</b>	
5460099	Erträge Auflösung SOPO Sonderinvest. (Tilg. Land)		-4.450	
5460100	Erträge Auflös SOPO Invest vom öffentl Bereich		-700	
5460199	Erträge Auflösung SOPO Sonderinvest. (Tilg.Bund)		-570	
<b>10</b>	<b>Summe der ordentlichen Erträge (Nr. 1 - 9)</b>	<b>-107.810</b>	<b>-122.420</b>	<b>-89.125</b>
<b>11</b>	<b>Personalaufwendungen</b>	<b>227.260</b>	<b>221.550</b>	<b>215.360</b>
6201000	Entg. für geleist. Arbeitszeit (einschl. Zulagen)	185.390	179.200	175.593
6201001	Leistungsentgelt Beschäftigte ersetzt Kto. 6211000, nur für Loga-Buchungen	2.740	3.200	
6201030	Entg. Aushilfen (einschl. Zulagen)	1.500	1.500	1.307
6211000	Leistungsentgelt Beschäftigte			2.213
6401000	AG-Anteil zur Sozialvers. Entgeltbereich	36.520	36.750	35.688
6420000	Beiträge z. Berufsgenossenschaft u. Unfallvers.	560	700	559
6509000	Sonst.Aufw.für Personalmaßnahmen	200	200	
6550000	Aufwendungen für Dienstjubiläen	350		
<b>12</b>	<b>Versorgungsaufwendungen</b>	<b>14.220</b>	<b>13.500</b>	<b>13.952</b>
6451000	Auf. an Verso. kassen f tarifl. Beschäftigte	14.220	13.500	13.952
<b>13</b>	<b>Aufwendungen für Sach- und Dienstleistungen</b>	<b>20.210</b>	<b>27.103</b>	<b>26.647</b>
6010100	Aufw. für Büromat. u. Drucks. d. Verw. u. ähnl. Ei	315	470	116
6011000	Lehr- und Unterrichtsmittel	3.500	4.000	3.786
6012000	Verpflegungskosten Kindergärten	540	795	330
6051000	Strom	1.300	1.160	1.084
6052000	Gas	3.400	4.500	3.230
6056000	Wasser	450	350	351
6057000	Abwasser	850	750	754
6061000	Materialaufw. für Gebäude u. Außenanlagen	270	270	1.579
6063000	Materialaufw. für Einrichtungen und Ausstattungen	270	300	841
6081000	Reinigungsmaterial	245	270	245
6089000	übriger sonstiger Materialaufwand	300	300	353
6139000	sonstige weitere Fremdleistungen	4.300	4.300	5.860
6161000	Instandh. Gebäude, Außenanl. (Bauunterhaltung)	1.000	6.500	4.811
6163000	Instandh. von Einrichtungen und Ausstattungen	200	200	
6166000	Wartungskosten	600	370	256
6171000	Aufwendungen für Fremddentsorgung	700	700	633
6730000	Gebühren		72	

## Haushaltsplan der Gemeinde Meinhard

<b>Teilergebnishaushalt</b> <b>06101040 Kindergarten Frieda</b> Meinhard				
Nr.	Bezeichnung	Ansatz 2014	Ansatz 2013	Ergebnis 2012
6771000	Aufw. für Sachverst., Rechtsanwälte u. Gerichtskosten	140	140	127
6810000	Aufw. für Zeitungen u. Fachlit. d. Verw. u. ähnl. Ei	210	225	237
6820000	Porto und Versandkosten			10
6832000	Telefonkosten	420	410	439
6850000	Reisekosten			378
6880000	Aufw. Für Fort- und Weiterbildung	700	700	914
6900100	Beiträge f. Gebäudebezogene Versicherungen	500	321	313
<b>14</b>	<b>Abschreibungen</b>	<b>7.520</b>	<b>7.600</b>	
6620000	Abschr. Gebäude u. -einr. , SachAnlag., InfrStrktV	1.500	1.500	
6650000	Abschreibung geringwertige Wirtschaftsgüter (GWG)	120	200	
6690099	Abschreibungen Sonderinvest.programm	5.900	5.900	
<b>15</b>	<b>Aufw.f. Zuweisungen und Zuschüsse s.bes.Finanzaufw</b>	<b>6.900</b>	<b>7.200</b>	
7172000	sonstige Erstattungen an Gemeinden (GV)	6.900	7.200	
<b>19</b>	<b>Summe der ordentlichen Aufwendungen (Nr. 11 - 18)</b>	<b>276.110</b>	<b>276.953</b>	<b>255.959</b>
<b>20</b>	<b>Verwaltungsergebnis (Nr. 10 ./ Nr. 19)</b>	<b>168.300</b>	<b>154.533</b>	<b>166.835</b>
<b>24</b>	<b>Gesamtbetr. d. ordentl Erträge (Nr. 10 + Nr. 21)</b>	<b>-107.810</b>	<b>-122.420</b>	<b>-89.125</b>
<b>25</b>	<b>Gesamtb. d. ordentl. Aufwendg. (Nr. 19 + Nr. 22)</b>	<b>276.110</b>	<b>276.953</b>	<b>255.959</b>
<b>26</b>	<b>Ordentliches Ergebnis (Nr. 24 ./ Nr. 25)</b>	<b>168.300</b>	<b>154.533</b>	<b>166.835</b>
<b>30</b>	<b>Jahresergebnis (Nr. 26 und Nr. 29)</b>	<b>168.300</b>	<b>154.533</b>	<b>166.835</b>
<b>32</b>	<b>Kosten der internen Leistungsbeziehungen</b>	<b>37.072</b>	<b>41.612</b>	
9201010	Kosten ILV Gemeindevorstand	3.640	3.640	
9201020	Kosten ILV Hauptverwaltung	18.557	27.019	
9201030	Kosten ILV Kämmerei	1.870	2.121	
9201040	Kosten ILV Gemeindekasse	6.941	7.629	
9201060	Kosten ILV Liegenschaftsverwaltung	217	217	
9201070	Kosten ILV Bauverwaltung	986	986	
9201110	Kosten ILV Bauhof	2.148		
9201120	Kosten ILV Fuhrpark Bauhof	2.713		
<b>33</b>	<b>Ergebnis der internen Leistungsbeziehungen</b>	<b>37.072</b>	<b>41.612</b>	
<b>34</b>	<b>Jahresergebnis nach internen Leistungsbeziehungen</b>	<b>205.372</b>	<b>196.145</b>	<b>166.835</b>
<b>Erläuterungen</b> <b>Erläuterungen zu Sachkonto 5421000</b> Bambini Programm OTF 9.300,00 € / Erstattung KiFöG OTF 24.160,00 €				

## Haushaltsplan der Gemeinde Meinhard

<b>Teilergebnishaushalt</b> <b>06101099 Kindergarten Allgemein</b> Meinhard				
Nr.	Bezeichnung	Ansatz 2014	Ansatz 2013	Ergebnis 2012
<b>07</b>	<b>Ertr.a.Zuweisgn.u.Zusch.f.lfd.Zwecke u.allg.Uml.</b>	<b>-32.850</b>	<b>-185.200</b>	
5421000	Zuweisungen für lfd Zwecke vom Land	-32.850	-185.200	
<b>10</b>	<b>Summe der ordentlichen Erträge (Nr. 1 - 9)</b>	<b>-32.850</b>	<b>-185.200</b>	
<b>13</b>	<b>Aufwendungen für Sach- und Dienstleistungen</b>	<b>2.195</b>	<b>1.600</b>	<b>1.625</b>
6720000	Lizenzen und Konzessionen	145	150	
6790000	sonstige Aufw. f. d. Inanspruchn. v. Rechten u. Di	2.030	1.430	1.607
6909000	Beiträge für sonstige Versicherungen	20	20	19
<b>14</b>	<b>Abschreibungen</b>	<b>2.000</b>	<b>2.000</b>	
6645000	Abschr. auf Geschäftsausstattung	2.000	2.000	
<b>15</b>	<b>Aufw.f. Zuweisungen und Zuschüsse s.bes.Finanzaufw</b>			<b>10.600</b>
7172000	sonstige Erstattungen an Gemeinden (GV)			10.600
<b>19</b>	<b>Summe der ordentlichen Aufwendungen (Nr. 11 - 18)</b>	<b>4.195</b>	<b>3.600</b>	<b>12.225</b>
<b>20</b>	<b>Verwaltungsergebnis (Nr. 10 ./ Nr. 19)</b>	<b>-28.655</b>	<b>-181.600</b>	<b>12.225</b>
<b>24</b>	<b>Gesamtbetr. d. ordentl Erträge (Nr. 10 + Nr. 21)</b>	<b>-32.850</b>	<b>-185.200</b>	
<b>25</b>	<b>Gesamtb. d. ordentl. Aufwendung. (Nr. 19 + Nr. 22)</b>	<b>4.195</b>	<b>3.600</b>	<b>12.225</b>
<b>26</b>	<b>Ordentliches Ergebnis (Nr. 24 ./ Nr. 25)</b>	<b>-28.655</b>	<b>-181.600</b>	<b>12.225</b>
<b>30</b>	<b>Jahresergebnis (Nr. 26 und Nr. 29)</b>	<b>-28.655</b>	<b>-181.600</b>	<b>12.225</b>
<b>34</b>	<b>Jahresergebnis nach internen Leistungsbeziehungen</b>	<b>-28.655</b>	<b>-181.600</b>	<b>12.225</b>



## Haushaltsplan der Gemeinde Meinhard

### Teilergebnishaushalt 07 Gesundheitsdienste

Meinhard

Nr.	Bezeichnung	Ansatz 2014	Ansatz 2013	Ergebnis 2012
<b>13</b>	<b>Aufwendungen für Sach- und Dienstleistungen</b>	<b>300</b>		
6063000	Materialaufw. für Einrichtungen und Ausstattungen	300		
<b>19</b>	<b>Summe der ordentlichen Aufwendungen (Nr. 11 - 18)</b>	<b>300</b>		
<b>20</b>	<b>Verwaltungsergebnis (Nr. 10 ./ Nr. 19)</b>	<b>300</b>		
<b>25</b>	<b>Gesamtb. d. ordentl. Aufwendung. (Nr. 19 + Nr. 22)</b>	<b>300</b>		
<b>26</b>	<b>Ordentliches Ergebnis (Nr. 24 ./ Nr. 25)</b>	<b>300</b>		
<b>30</b>	<b>Jahresergebnis (Nr. 26 und Nr. 29)</b>	<b>300</b>		
<b>34</b>	<b>Jahresergebnis nach internen Leistungsbeziehungen</b>	<b>300</b>		

## Haushaltsplan der Gemeinde Meinhard

<b>Teilfinanzhaushalt</b> <b>07 Gesundheitsdienste (nach Muster 11)</b> Meinhard							
Nr.	Bezeichnung	HHansatz 2014	Verpflichtungs- ermächtigung	HHansatz 2013	Erg. Jahres- abschl. 2012	Gesamt- auszahlungs- b.	davon bisher bereitgestellt
	<b>Einzahlungen aus Investitionstätigkeit</b>						
20	+ Einz. aus Investitionszuweis. und -zuschüssen sowie aus Investitionsbeiträgen	0,00	0,00	0,00	1.196,11	0,00	0,00
21	+ Einz. aus Abgängen von Vermögensgegenständen des Sachanlagevermöge und des immateriellen Anlagevermögens	0,00	0,00	0,00	0,00	0,00	0,00
22	+ Einz. aus Abgängen von Vermögensgegenständen des Finanzanlagevermöge	0,00	0,00	0,00	0,00	0,00	0,00
	<b>Einzahlungen aus Finanzierungstätigkeit</b>						
31	+ Einz. aus der Aufnahme von Krediten und wirtschaftlich vergleichbaren Vorgängen für Investitionen	0,00	0,00	0,00	0,00	0,00	0,00
	<b>Summe</b>	<b>0,00</b>	<b>0,00</b>	<b>0,00</b>	<b>1.196,11</b>	<b>0,00</b>	<b>0,00</b>
	<b>Auszahlungen aus Investitionstätigkeit</b>						
24A	- Ausz. aus gewährten Investitionszuweisungen und -zuschüssen	0,00	0,00	0,00	0,00	0,00	0,00
24	- Ausz. für den Erwerb von Grundstücken und Gebäuden	0,00	0,00	0,00	0,00	0,00	0,00
25	- Ausz. für Baumaßnahmen	0,00	0,00	0,00	0,00	0,00	0,00
26	- Ausz. für Investitionen in das sonst. Sachanlagevermögen und immat. Anlagever.	0,00	0,00	0,00	-1.590,36	-11.000,00	-11.000,00
27	- Ausz. für Investitionen in das Finanzanlagevermögen	0,00	0,00	0,00	0,00	0,00	0,00
	<b>Auszahlungen aus Finanzierungstätigkeit</b>						
32	- Auszahlungen für die Tilgung von Krediten und wirtschaftlich vergl. Vorgängen für Investitionen	0,00	0,00	0,00	0,00	0,00	0,00
	<b>Summe</b>	<b>0,00</b>	<b>0,00</b>	<b>0,00</b>	<b>-1.590,36</b>	<b>-11.000,00</b>	<b>-11.000,00</b>
	<b>Saldo (Einzahlungen ./.. Auszahlungen)</b>	<b>0,00</b>	<b>0,00</b>	<b>0,00</b>	<b>-394,25</b>	<b>-11.000,00</b>	<b>-11.000,00</b>

## Haushaltsplan der Gemeinde Meinhard

### Investitionen 07 Gesundheitsdienste

Meinhard

Nr. Bezeichnung	Ansatz 2014	Verpflichtungs- Ermächtigungen	Ansatz 2013	Jahres- ergebnis 2012	Finanzplan 2015	Finanzplan 2016 2017	Bish. bereitgest. Ges. Ein- Ausz.
0710100001 Defibrilatoren	0,00	0,00	0,00	-394,25	0,00	0,00 0,00	-11.000,00 -908,69
20 20 Einz.a.Inv.zuw.u.-zusch.s.a.Inv.beitr.	0,00	0,00	0,00	1.196,11	0,00	0,00 0,00	0,00 11.221,87
26 26 Ausz.f.Invest.i.d.sonst.Sachanl.vermö	0,00	0,00	0,00	-1.590,36	0,00	0,00 0,00	-11.000,00 -12.130,56

## Haushaltsplan der Gemeinde Meinhard

<b>Teilergebnishaushalt 08 Sportförderung</b>				
Meinhard				
Nr.	Bezeichnung	Ansatz 2014	Ansatz 2013	Ergebnis 2012
<b>02</b>	<b>Öffentlich-rechtliche Leistungsentgelte</b>			<b>-50</b>
5110000	öffentlich rechtliche Benutzungsgebühren			-50
<b>03</b>	<b>Kostenersatzleistungen und -erstattungen</b>			<b>-20</b>
5488000	Kostenerstattungen von übrigen Bereichen			-20
<b>08</b>	<b>Ertr.a.Aufl.v.Sonderp.a.Inv.zuw.-zusch.u.-Beitr.</b>	<b>-360</b>	<b>-360</b>	
5460100	Erträge Auflös SOPO Invest vom öffentl Bereich	-360	-360	
<b>10</b>	<b>Summe der ordentlichen Erträge (Nr. 1 - 9)</b>	<b>-360</b>	<b>-360</b>	<b>-70</b>
<b>11</b>	<b>Personalaufwendungen</b>	<b>14.880</b>	<b>14.700</b>	<b>13.386</b>
6201000	Entg. für geleist. Arbeitszeit (einschl. Zulagen)	11.350	11.400	10.255
6201001	Leistungsentgelt Beschäftigte ersetzt Kto. 6211000, nur für Loga-Buchungen	210	200	
6201030	Entg. Aushilfen (einschl. Zulagen)		800	720
6211000	Leistungsentgelt Beschäftigte			292
6401000	AG-Anteil zur Sozialvers. Entgeltbereich	3.320	2.300	2.119
<b>12</b>	<b>Versorgungsaufwendungen</b>	<b>820</b>	<b>850</b>	<b>788</b>
6451000	Auf. an Verso. kassen f tarifl. Beschäftigte	820	850	788
<b>13</b>	<b>Aufwendungen für Sach- und Dienstleistungen</b>	<b>19.757</b>	<b>37.077</b>	<b>27.321</b>
6051000	Strom	4.250	3.750	3.423
6052000	Gas	3.000	3.700	3.168
6056000	Wasser	1.370	2.320	997
6057000	Abwasser	1.700	1.950	1.386
6061000	Materialaufw. für Gebäude u. Außenanlagen	2.270	3.420	924
6063000	Materialaufw. für Einrichtungen und Ausstattungen			25
6081000	Reinigungsmaterial	200	225	
6089000	übriger sonstiger Materialaufwand	200	150	234
6161000	Instandh. Gebäude, Außenanl. (Bauunterhaltung)	1.500	18.400	15.564
6166000	Wartungskosten	1.090	780	285
6171000	Aufwendungen für Fremdensorgung	780	950	659
6701000	Mieten, Pachten, Erbbauzinsen	256	256	
6771000	Aufw. für Sachverst., Rechtsanwälte u. Gerichtskosten	750	750	
6869000	sonst. Aufwendungen für Repräsentation	2.000		243
6900100	Beiträge f. Gebäudebezogene Versicherungen	391	426	412
<b>14</b>	<b>Abschreibungen</b>	<b>41.680</b>	<b>41.680</b>	
6620000	Abschr. Gebäude u. -einr. , SachAnlag., InfrStrktV	41.640	41.640	
6650000	Abschreibung geringwertige Wirtschaftsgüter (GWG)	40	40	
<b>15</b>	<b>Aufw.f. Zuweisungen und Zuschüsse s.bes.Finanzaufw</b>	<b>8.900</b>	<b>9.500</b>	<b>9.204</b>
7128000	Zuschüsse für laufende Zwecke an übrige Bereiche	900	1.000	1.679
7172000	sonstige Erstattungen an Gemeinden (GV)	8.000	8.500	7.525
<b>19</b>	<b>Summe der ordentlichen Aufwendungen (Nr. 11 - 18)</b>	<b>86.037</b>	<b>103.807</b>	<b>50.698</b>
<b>20</b>	<b>Verwaltungsergebnis (Nr. 10 ./ Nr. 19)</b>	<b>85.677</b>	<b>103.447</b>	<b>50.628</b>

## Haushaltsplan der Gemeinde Meinhard

<b>Teilergebnishaushalt</b> <b>08 Sportförderung</b> Meinhard				
Nr.	Bezeichnung	Ansatz 2014	Ansatz 2013	Ergebnis 2012
<b>24</b>	<b>Gesamtbetr. d. ordentl Erträge (Nr. 10 + Nr. 21)</b>	<b>-360</b>	<b>-360</b>	<b>-70</b>
<b>25</b>	<b>Gesamtb. d. ordentl. Aufwendung. (Nr. 19 + Nr. 22)</b>	<b>86.037</b>	<b>103.807</b>	<b>50.698</b>
<b>26</b>	<b>Ordentliches Ergebnis (Nr. 24 ./ Nr. 25)</b>	<b>85.677</b>	<b>103.447</b>	<b>50.628</b>
<b>30</b>	<b>Jahresergebnis (Nr. 26 und Nr. 29)</b>	<b>85.677</b>	<b>103.447</b>	<b>50.628</b>
<b>32</b>	<b>Kosten der internen Leistungsbeziehungen</b>	<b>82.426</b>	<b>74.956</b>	
9201110	Kosten ILV Bauhof	5.435		
9201120	Kosten ILV Fuhrpark Bauhof	2.035		
9205000	Kosten ILV Anteil Sport in BGH/DGH	74.956	74.956	
<b>33</b>	<b>Ergebnis der internen Leistungsbeziehungen</b>	<b>82.426</b>	<b>74.956</b>	
<b>34</b>	<b>Jahresergebnis nach internen Leistungsbeziehungen</b>	<b>168.103</b>	<b>178.403</b>	<b>50.628</b>
<b>Erläuterungen</b> <b>Erläuterungen zu Sachkonto 7128000</b> Beschluss GemVor vom 24.11.11: Wegen Zuschuss zum Umbau des Vereinsheims im Jahr 2011 keine weitere Förderung bis einschließlich 2026				
<b>Erläuterungen zu Sachkonto 7172000</b> Kostenerstattung an den WMK Turnhalle Grebendorf				

## Haushaltsplan der Gemeinde Meinhard

<b>Teilfinanzhaushalt 08 Sportförderung (nach Muster 11)</b> Meinhard							
Nr.	Bezeichnung	HHansatz 2014	Verpflichtungs- ermächtigung	HHansatz 2013	Erg. Jahres- abschl. 2012	Gesamt- auszahlungs- b.	davon bisher bereitgestellt
	<b>Einzahlungen aus Investitionstätigkeit</b>						
20	+ Einz. aus Investitionszuweis. und -zuschüssen sowie aus Investitionsbeiträgen	0,00	0,00	0,00	0,00	0,00	0,00
21	+ Einz. aus Abgängen von Vermögensgegenständen des Sachanlagevermöge und des immateriellen Anlagevermögens	0,00	0,00	0,00	0,00	0,00	0,00
22	+ Einz. aus Abgängen von Vermögensgegenständen des Finanzanlagevermöge	0,00	0,00	0,00	0,00	0,00	0,00
	<b>Einzahlungen aus Finanzierungstätigkeit</b>						
31	+ Einz. aus der Aufnahme von Krediten und wirtschaftlich vergleichbaren Vorgängen für Investitionen	0,00	0,00	0,00	0,00	0,00	0,00
	<b>Summe</b>	<b>0,00</b>	<b>0,00</b>	<b>0,00</b>	<b>0,00</b>	<b>0,00</b>	<b>0,00</b>
	<b>Auszahlungen aus Investitionstätigkeit</b>						
24A	- Ausz. aus gewährten Investitionszuweisungen und -zuschüssen	0,00	0,00	0,00	0,00	-35.000,00	-35.000,00
24	- Ausz. für den Erwerb von Grundstücken und Gebäuden	0,00	0,00	0,00	0,00	-55.000,00	-55.000,00
25	- Ausz. für Baumaßnahmen	0,00	0,00	0,00	0,00	0,00	0,00
26	- Ausz. für Investitionen in das sonst. Sachanlagevermögen und immat. Anlagever.	-200,00	0,00	-200,00	0,00	-2.750,00	-2.150,00
27	- Ausz. für Investitionen in das Finanzanlagevermögen	0,00	0,00	0,00	0,00	0,00	0,00
	<b>Auszahlungen aus Finanzierungstätigkeit</b>						
32	- Auszahlungen für die Tilgung von Krediten und wirtschaftlich vergl. Vorgängen für Investitionen	0,00	0,00	0,00	0,00	0,00	0,00
	<b>Summe</b>	<b>-200,00</b>	<b>0,00</b>	<b>-200,00</b>	<b>0,00</b>	<b>-92.750,00</b>	<b>-92.150,00</b>
	<b>Saldo (Einzahlungen ./.. Auszahlungen)</b>	<b>-200,00</b>	<b>0,00</b>	<b>-200,00</b>	<b>0,00</b>	<b>-92.750,00</b>	<b>-92.150,00</b>

## Haushaltsplan der Gemeinde Meinhard

Investitionen 08 Sportförderung							
Meinhard							
Nr. Bezeichnung	Ansatz 2014	Verpflichtungs- Ermächtigungen	Ansatz 2013	Jahres- ergebnis 2012	Finanzplan 2015	Finanzplan 2016 2017	Bish. bereitgest. Ges. Ein- Ausz.
0820100002 Errichtung Zaun Sportplatz Frieda	0,00	0,00	0,00	0,00	0,00	0,00 0,00	-46.700,00 -46.613,66
24 24 Ausz.f.d.Erwerb v.Grundstücken u.Gebäuden	0,00	0,00	0,00	0,00	0,00	0,00 0,00	-46.700,00 -46.613,66
0820100003 Zaun an der Westseite Sportplatz Neuerode	0,00	0,00	0,00	0,00	0,00	0,00 0,00	-8.300,00 -6.256,73
24 24 Ausz.f.d.Erwerb v.Grundstücken u.Gebäuden	0,00	0,00	0,00	0,00	0,00	0,00 0,00	-8.300,00 -6.256,73
0820100004 Umbau und Erweiterung Sportplatzgebäude	0,00	0,00	0,00	0,00	0,00	0,00 0,00	-35.000,00 -57.492,11
26 26 Ausz.f.Invest.i.d.sonst.Sachanl.vermö	0,00	0,00	0,00	0,00	0,00	0,00 0,00	-35.000,00 -57.492,11
0820100005 Ausbau der Infrastruktur am Werratalsee	0,00	0,00	0,00	0,00	0,00	0,00 0,00	0,00 45.649,26
20 20 Einz.a.Inv.zuw.u.-zusch.s.a.Inv.beitr.	0,00	0,00	0,00	0,00	0,00	0,00 0,00	0,00 45.649,26

## Haushaltsplan der Gemeinde Meinhard

<b>Teilergebnishaushalt</b> <b>09 Räumliche Planung und Entwicklung, Geoinformationen</b> Meinhard				
Nr.	Bezeichnung	Ansatz 2014	Ansatz 2013	Ergebnis 2012
<b>03</b>	<b>Kostenersatzleistungen und -erstattungen</b>	<b>-200</b>	<b>-200</b>	<b>-1.404</b>
5481000	Kostenerstattungen vom Land			-248
5488000	Kostenerstattungen von übrigen Bereichen	-200	-200	-1.157
<b>10</b>	<b>Summe der ordentlichen Erträge (Nr. 1 - 9)</b>	<b>-200</b>	<b>-200</b>	<b>-1.404</b>
<b>13</b>	<b>Aufwendungen für Sach- und Dienstleistungen</b>	<b>6.000</b>	<b>16.000</b>	<b>11.678</b>
6120000	Entwickl.-, Versuchs- und Konstr.Arbeit durch 3.	5.000	15.000	11.009
6840000	amtliche Bekanntmachungen	1.000	1.000	670
<b>19</b>	<b>Summe der ordentlichen Aufwendungen (Nr. 11 - 18)</b>	<b>6.000</b>	<b>16.000</b>	<b>11.678</b>
<b>20</b>	<b>Verwaltungsergebnis (Nr. 10 ./ Nr. 19)</b>	<b>5.800</b>	<b>15.800</b>	<b>10.274</b>
<b>24</b>	<b>Gesamtbetr. d. ordentl Erträge (Nr. 10 + Nr. 21)</b>	<b>-200</b>	<b>-200</b>	<b>-1.404</b>
<b>25</b>	<b>Gesamtb. d. ordentl. Aufwendung. (Nr. 19 + Nr. 22)</b>	<b>6.000</b>	<b>16.000</b>	<b>11.678</b>
<b>26</b>	<b>Ordentliches Ergebnis (Nr. 24 ./ Nr. 25)</b>	<b>5.800</b>	<b>15.800</b>	<b>10.274</b>
<b>30</b>	<b>Jahresergebnis (Nr. 26 und Nr. 29)</b>	<b>5.800</b>	<b>15.800</b>	<b>10.274</b>
<b>34</b>	<b>Jahresergebnis nach internen Leistungsbeziehungen</b>	<b>5.800</b>	<b>15.800</b>	<b>10.274</b>



## Haushaltsplan der Gemeinde Meinhard

<b>Teilfinanzhaushalt</b> <b>09 Räumliche Planung und Entwicklung, Geoinformationen (nach Muster 11)</b> Meinhard							
Nr.	Bezeichnung	HHansatz 2014	Verpflichtungs- ermächtigung	HHansatz 2013	Erg. Jahres- abschl. 2012	Gesamt- auszahlungs- sb.	davon bisher bereitgestellt
	<b>Einzahlungen aus Investitionstätigkeit</b>						
20	+ Einz. aus Investitionszuweis. und -zuschüssen sowie aus Investitionsbeiträgen	34.600,00	0,00	0,00	100.800,10	0,00	0,00
21	+ Einz. aus Abgängen von Vermögensgegenständen des Sachanlagevermöge und des immateriellen Anlagevermögens	0,00	0,00	0,00	0,00	0,00	0,00
22	+ Einz. aus Abgängen von Vermögensgegenständen des Finanzanlagevermöge	0,00	0,00	0,00	0,00	0,00	0,00
	<b>Einzahlungen aus Finanzierungstätigkeit</b>						
31	+ Einz. aus der Aufnahme von Krediten und wirtschaftlich vergleichbaren Vorgängen für Investitionen	0,00	0,00	0,00	0,00	0,00	0,00
	<b>Summe</b>	<b>34.600,00</b>	<b>0,00</b>	<b>0,00</b>	<b>100.800,10</b>	<b>0,00</b>	<b>0,00</b>
	<b>Auszahlungen aus Investitionstätigkeit</b>						
24A	- Ausz. aus gewährten Investitionszuweisungen und -zuschüssen	0,00	0,00	0,00	-845,06	-19.500,00	-19.500,00
24	- Ausz. für den Erwerb von Grundstücken und Gebäuden	0,00	0,00	0,00	0,00	-117.500,00	-117.500,00
25	- Ausz. für Baumaßnahmen	-60.300,00	0,00	-49.000,00	-24.519,47	-2.233.500,00	-2.218.500,00
26	- Ausz. für Investitionen in das sonst. Sachanlagevermögen und immat. Anlagever.	0,00	0,00	0,00	0,00	0,00	0,00
27	- Ausz. für Investitionen in das Finanzanlagevermögen	0,00	0,00	0,00	0,00	0,00	0,00
	<b>Auszahlungen aus Finanzierungstätigkeit</b>						
32	- Auszahlungen für die Tilgung von Krediten und wirtschaftlich vergl. Vorgängen für Investitionen	0,00	0,00	0,00	0,00	0,00	0,00
	<b>Summe</b>	<b>-60.300,00</b>	<b>0,00</b>	<b>-49.000,00</b>	<b>-25.364,53</b>	<b>-2.370.500,00</b>	<b>-2.355.500,00</b>
	<b>Saldo (Einzahlungen ./.. Auszahlungen)</b>	<b>-25.700,00</b>	<b>0,00</b>	<b>-49.000,00</b>	<b>75.435,57</b>	<b>-2.370.500,00</b>	<b>-2.355.500,00</b>

## Haushaltsplan der Gemeinde Meinhard

Investitionen							
09 Räumliche Planung und Entwicklung, Geoinformationen							
Meinhard							
Nr. Bezeichnung	Ansatz 2014	Verpflichtungs-Ermächtigungen	Ansatz 2013	Jahres-ergebnis 2012	Finanzplan 2015	Finanzplan 2016 2017	Bish. bereitgest. Ges. Ein- Ausz.
091010001 Kosten der Allgemeinen Bauleitplanung	-5.000,00	0,00	-10.000,00	0,00	-5.000,00	-5.000,00 -5.000,00	-45.000,00 0,00
25 25 Auszahlungen für Baumaßnahmen	-5.000,00	0,00	-10.000,00	0,00	-5.000,00	-5.000,00 -5.000,00	-45.000,00 0,00
091010002 Zuschüsse an Privatpersonen Fachwerksanieru	0,00	0,00	0,00	0,00	0,00	0,00	-10.000,00 0,00
26 26 Ausz.f.Invest.i.d.sonst.Sachanl.vermö	0,00	0,00	0,00	0,00	0,00	0,00	-10.000,00 0,00
091020001 Neukonzeption BGH Werratal DE Schwebda	0,00	0,00	-30.000,00	0,00	0,00	0,00	-1.333.683,00 -1.274.023,39
20 20 Einz.a.Inv.zuw.u.-zusch.s.a.Inv.beitr.	0,00	0,00	0,00	0,00	0,00	0,00	614.317,00 724.484,00
25 25 Auszahlungen für Baumaßnahmen	0,00	0,00	-30.000,00	0,00	0,00	0,00	-1.948.000,00 -1.992.831,65
091020002 Gestalterische Beratung Privatmaßnahmen DE	0,00	0,00	0,00	3.896,94	0,00	0,00	-2.230,00 -1.625,82
20 20 Einz.a.Inv.zuw.u.-zusch.s.a.Inv.beitr.	0,00	0,00	0,00	4.742,00	0,00	0,00	7.270,00 4.742,00
26 26 Ausz.f.Invest.i.d.sonst.Sachanl.vermö	0,00	0,00	0,00	-845,06	0,00	0,00	-9.500,00 -6.367,82
091020003 Freiraumgestaltung Mühlhäuser Str. u. Oberdorf	0,00	0,00	0,00	0,00	0,00	0,00	-28.000,00 0,00
25 25 Auszahlungen für Baumaßnahmen	0,00	0,00	0,00	0,00	0,00	0,00	-28.000,00 0,00
091020005 Umgestaltung Dorfbanger Schwebda	0,00	0,00	0,00	75.396,74	0,00	0,00	-53.625,00 -36.762,27
20 20 Einz.a.Inv.zuw.u.-zusch.s.a.Inv.beitr.	0,00	0,00	0,00	96.058,10	0,00	0,00	108.375,00 108.991,10
24 24 Ausz.f.d.Erwerb v.Grundstücken u.Gebäuden	0,00	0,00	0,00	0,00	0,00	0,00	-117.500,00 0,00
25 25 Auszahlungen für Baumaßnahmen	0,00	0,00	0,00	-20.661,36	0,00	0,00	-44.500,00 -145.753,37
091020006 Grünanlagen / Außenanlagen BGH Schwebda	0,00	0,00	0,00	0,00	0,00	0,00	-67.000,00 -78.117,26
25 25 Auszahlungen für Baumaßnahmen	0,00	0,00	0,00	0,00	0,00	0,00	-67.000,00 -78.117,26
091020007 Grünordnerische Planung	-300,00	0,00	-6.000,00	-54,73	0,00	0,00	-12.800,00 -863,16
20 20 Einz.a.Inv.zuw.u.-zusch.s.a.Inv.beitr.	0,00	0,00	0,00	0,00	0,00	0,00	4.500,00 2.589,00
25 25 Auszahlungen für Baumaßnahmen	-300,00	0,00	-6.000,00	-54,73	0,00	0,00	-17.300,00 -3.452,16
091020009 Backhaus DE Schwebda	0,00	0,00	-3.000,00	-3.803,38	0,00	0,00	-6.200,00 -3.193,72
20 20 Einz.a.Inv.zuw.u.-zusch.s.a.Inv.beitr.	0,00	0,00	0,00	0,00	0,00	0,00	7.500,00 7.458,00
25 25 Auszahlungen für Baumaßnahmen	0,00	0,00	-3.000,00	-3.803,38	0,00	0,00	-13.700,00 -10.651,72
091020010 Dorfentwicklung Meinhard	-55.000,00	0,00	0,00	0,00	0,00	0,00	-55.000,00 0,00
20 20 Einz.a.Inv.zuw.u.-zusch.s.a.Inv.beitr.	34.600,00	0,00	0,00	0,00	0,00	0,00	34.600,00 0,00
25 25 Auszahlungen für Baumaßnahmen	-55.000,00	0,00	0,00	0,00	0,00	0,00	-55.000,00 0,00

## Haushaltsplan der Gemeinde Meinhard

<b>Teilergebnishaushalt 10 Bauen und Wohnen</b>				
Meinhard				
Nr.	Bezeichnung	Ansatz 2014	Ansatz 2013	Ergebnis 2012
<b>03</b>	<b>Kostenersatzleistungen und -erstattungen</b>	<b>-18.500</b>		
5482000	Kostenerstattungen von Gemeinden/GV	-18.500		
<b>10</b>	<b>Summe der ordentlichen Erträge (Nr. 1 - 9)</b>	<b>-18.500</b>		
<b>11</b>	<b>Personalaufwendungen</b>	<b>148.090</b>	<b>46.150</b>	<b>43.977</b>
6201000	Entg. für geleist. Arbeitszeit (einschl. Zulagen)	121.730	37.700	36.011
6201001	Leistungsentgelt Beschäftigte ersetzt Kto. 6211000, nur für Loga-Buchungen	2.240	700	
6211000	Leistungsentgelt Beschäftigte			461
6401000	AG-Anteil zur Sozialvers. Entgeltbereich	24.120	7.750	7.505
<b>12</b>	<b>Versorgungsaufwendungen</b>	<b>9.110</b>	<b>2.850</b>	<b>2.987</b>
6451000	Auf. an Verso. kassen f tariff. Beschäftigte	9.110	2.850	2.987
<b>13</b>	<b>Aufwendungen für Sach- und Dienstleistungen</b>	<b>1.160</b>	<b>58.845</b>	<b>52.553</b>
6010100	Aufw. für Büromat. u. Drucks. d. Verw. u. ähnl. Ei	270	200	151
6063000	Materialaufw. für Einrichtungen und Ausstattungen	60	100	133
6089000	übriger sonstiger Materialaufwand			9
6720000	Lizenzen und Konzessionen	30	35	31
6791000	Kostenerstattung Interkommunale Zusammenarbeit		58.000	51.814
6810000	Aufw. für Zeitungen u Fachlit. d. Verw. u ähnl. Ei	200	310	368
6832000	Telefonkosten	300		
6880000	Aufw. Für Fort- und Weiterbildung	300	200	48
<b>14</b>	<b>Abschreibungen</b>	<b>40</b>	<b>40</b>	
6650000	Abschreibung geringwertige Wirtschaftsgüter (GWG)	40	40	
<b>19</b>	<b>Summe der ordentlichen Aufwendungen (Nr. 11 - 18)</b>	<b>158.400</b>	<b>107.885</b>	<b>99.516</b>
<b>20</b>	<b>Verwaltungsergebnis (Nr. 10 ./ Nr. 19)</b>	<b>139.900</b>	<b>107.885</b>	<b>99.516</b>
<b>24</b>	<b>Gesamtbetr. d. ordentl Erträge (Nr. 10 + Nr. 21)</b>	<b>-18.500</b>		
<b>25</b>	<b>Gesamtb. d. ordentl. Aufwendung. (Nr. 19 + Nr. 22)</b>	<b>158.400</b>	<b>107.885</b>	<b>99.516</b>
<b>26</b>	<b>Ordentliches Ergebnis (Nr. 24 ./ Nr. 25)</b>	<b>139.900</b>	<b>107.885</b>	<b>99.516</b>
<b>30</b>	<b>Jahresergebnis (Nr. 26 und Nr. 29)</b>	<b>139.900</b>	<b>107.885</b>	<b>99.516</b>
<b>31</b>	<b>Erlöse der internen Leistungsbeziehungen</b>	<b>-69.970</b>	<b>-70.363</b>	
9101060	Erträge ILV Liegenschaftsverwaltung	-33.635	-32.550	
9101070	Erträge ILV Bauverwaltung	-36.335	-37.813	
<b>33</b>	<b>Ergebnis der internen Leistungsbeziehungen</b>	<b>-69.970</b>	<b>-70.363</b>	
<b>34</b>	<b>Jahresergebnis nach internen Leistungsbeziehungen</b>	<b>69.930</b>	<b>37.522</b>	<b>99.516</b>

## Haushaltsplan der Gemeinde Meinhard

<b>Teilfinanzhaushalt</b> <b>10 Bauen und Wohnen (nach Muster 11)</b> Meinhard							
Nr.	Bezeichnung	HHansatz 2014	Verpflichtungs- ermächtigung	HHansatz 2013	Erg. Jahres- abschl. 2012	Gesamt- auszahlungs- sb.	davon bisher bereitgestellt
	<b>Einzahlungen aus Investitionstätigkeit</b>						
20	+ Einz. aus Investitionszuweis. und -zuschüssen sowie aus Investitionsbeiträgen	0,00	0,00	0,00	0,00	0,00	0,00
21	+ Einz. aus Abgängen von Vermögensgegenständen des Sachanlagevermöge und des immateriellen Anlagevermögens	0,00	0,00	0,00	0,00	0,00	0,00
22	+ Einz. aus Abgängen von Vermögensgegenständen des Finanzanlagevermöge	0,00	0,00	0,00	0,00	0,00	0,00
	<b>Einzahlungen aus Finanzierungstätigkeit</b>						
31	+ Einz. aus der Aufnahme von Krediten und wirtschaftlich vergleichbaren Vorgängen für Investitionen	0,00	0,00	0,00	0,00	0,00	0,00
	<b>Summe</b>	<b>0,00</b>	<b>0,00</b>	<b>0,00</b>	<b>0,00</b>	<b>0,00</b>	<b>0,00</b>
	<b>Auszahlungen aus Investitionstätigkeit</b>						
24A	- Ausz. aus gewährten Investitionszuweisungen und -zuschüssen	0,00	0,00	0,00	0,00	0,00	0,00
24	- Ausz. für den Erwerb von Grundstücken und Gebäuden	0,00	0,00	0,00	0,00	0,00	0,00
25	- Ausz. für Baumaßnahmen	0,00	0,00	0,00	0,00	0,00	0,00
26	- Ausz. für Investitionen in das sonst. Sachanlagevermögen und immat. Anlagever.	-200,00	0,00	-200,00	0,00	-1.800,00	-1.200,00
27	- Ausz. für Investitionen in das Finanzanlagevermögen	0,00	0,00	0,00	0,00	0,00	0,00
	<b>Auszahlungen aus Finanzierungstätigkeit</b>						
32	- Auszahlungen für die Tilgung von Krediten und wirtschaftlich vergl. Vorgängen für Investitionen	0,00	0,00	0,00	0,00	0,00	0,00
	<b>Summe</b>	<b>-200,00</b>	<b>0,00</b>	<b>-200,00</b>	<b>0,00</b>	<b>-1.800,00</b>	<b>-1.200,00</b>
	<b>Saldo (Einzahlungen ./.. Auszahlungen)</b>	<b>-200,00</b>	<b>0,00</b>	<b>-200,00</b>	<b>0,00</b>	<b>-1.800,00</b>	<b>-1.200,00</b>

## Haushaltsplan der Gemeinde Meinhard

<b>Teilergebnishaushalt</b>				
<b>11 Ver- und Entsorgung</b>				
Meinhard				
Nr.	Bezeichnung	Ansatz 2014	Ansatz 2013	Ergebnis 2012
<b>02</b>	<b>Öffentlich-rechtliche Leistungsentgelte</b>	<b>-1.450.000</b>	<b>-1.498.000</b>	<b>-1.364.363</b>
5110010	öffentlich rechtliche Benutzungsgebühren Wasser	-460.000	-490.000	-418.863
5110011	öffentlich rechtliche Benutzungsgebühren Kanal	-990.000	-1.008.000	-945.500
<b>03</b>	<b>Kostenersatzleistungen und -erstattungen</b>	<b>-23.390</b>	<b>-18.300</b>	<b>-31.793</b>
5482000	Kostenerstattungen von Gemeinden/GV	-5.490	-5.700	-5.534
5483000	Kostenerstattungen von Zweckverbänden u. dergl.	-5.900	-6.100	-6.015
5488010	Kostenerstattungen von übrigen Bereichen Wasserversorgung	-12.000	-6.500	-20.244
<b>07</b>	<b>Ertr.a.Zuweisgn.u.Zusch.f.lfd.Zwecke u.allg.Uml.</b>			<b>-1.000</b>
5428000	Zusch. für lfd Zwecke von übrigen Bereichen			-1.000
<b>08</b>	<b>Ertr.a.Aufl.v.Sonderp.a.Inv.zuw.-zusch.u.-Beitr.</b>	<b>-23.000</b>	<b>-304.170</b>	
5460100	Erträge Auflös SOPO Invest vom öffentl Bereich		-232.870	
5460110	Erträge Auflös SOPO Invest vom öffentl Bereich Wasserversorgung		-48.300	
5462000	Erträge Auflösung von SOPO Investitionsbeiträgen	-23.000	-23.000	
<b>09</b>	<b>Sonstige ordentliche Erträge</b>	<b>-150.000</b>	<b>-152.000</b>	<b>-145.480</b>
5309100	Konzessionsabgaben	-150.000	-152.000	-145.230
5330000	Erträge aus Schadensersatzleistungen			-250
<b>10</b>	<b>Summe der ordentlichen Erträge (Nr. 1 - 9)</b>	<b>-1.646.390</b>	<b>-1.972.470</b>	<b>-1.542.635</b>
<b>11</b>	<b>Personalaufwendungen</b>	<b>43.860</b>	<b>100</b>	
6201000	Entg. für geleist. Arbeitszeit (einschl. Zulagen)	35.780		
6201001	Leistungsentgelt Beschäftigte ersetzt Kto. 6211000, nur für Loga-Buchungen	670		
6401000	AG-Anteil zur Sozialvers. Entgeltbereich	7.100		
6420010	Beiträge z. Berufsgenossenschaft u. Unfallvers. Wasserversorgung	310	100	
<b>12</b>	<b>Versorgungsaufwendungen</b>	<b>2.805</b>		
6451000	Auf. an Verso. kassen f tariff. Beschäftigte	2.805		
<b>13</b>	<b>Aufwendungen für Sach- und Dienstleistungen</b>	<b>309.149</b>	<b>387.603</b>	<b>345.692</b>
6001000	Rohstoffe/ Material/ Vorprodukte/ Fremdbauteile	600	600	
6001010	Rohstoffe/ Material/ Vorprodukte/ Fremdbauteile Wasserversorgung	4.000	6.000	5.148
6010110	Aufw. für Büromat. u. Drucks. d. Verw. u. ähnl. Ei Wasserversorgung	200	800	646
6051000	Strom	37.700	41.050	30.577
6051010	Strom Wasserversorgung	37.650	40.770	30.509
6052000	Gas			10
6055000	Treibstoffe		1.500	1.403
6055010	Treibstoffe Wasserversorgung	1.600	1.500	1.079
6056000	Wasser	11.060	11.360	503
6057000	Abwasser	2.000	2.200	1.369
6061000	Materialaufw. für Gebäude u. Außenanlagen	270	270	223
6061010	Materialaufw. für Gebäude u. Außenanlagen Wasserv.	200	400	840
6063010	Materialaufw. für Einrichtungen und Ausstattungen Wasserversorgung	7.000	5.000	5.462
6065010	Materialaufw. für Straßen, Wege, Plätze u.ä. Wasserversorgung			100
6070000	Aufw. für Berufskleidung, Arbeitsschuttmittel	200	200	120
6070010	Aufw. für Berufskleidung, Arbeitsschuttmittel Wasserversorgung	300	300	467

## Haushaltsplan der Gemeinde Meinhard

<b>Teilergebnishaushalt</b>				
<b>11 Ver- und Entsorgung</b>				
Meinhard				
Nr.	Bezeichnung	Ansatz 2014	Ansatz 2013	Ergebnis 2012
6081010	Reinigungsmaterial Wasserversorgung	1.100	1.100	1.236
6089000	übriger sonstiger Materialaufwand	1.000	1.500	1.449
6089010	übriger sonstiger Materialaufwand Wasserversorgung	300	300	283
6161000	Instandh. Gebäude, Außenanl. (Bauunterhaltung)	11.500	15.000	6.635
6161010	Instandh. Gebäude, Außenanl. (Bauunterhaltung) Wasserversorgung	15.400	75.000	64.708
6161011	Rückstellung Instandh. Gebäude, Außenanl. Wasserversorgung		-31.000	
6164000	Instandhaltung von Fahrzeugen		2.000	
6164010	Instandhaltung von Fahrzeugen Wasserversorgung	1.500	2.000	1.585
6165000	Instandh. v. Sachanl. Gemeingebr., Infrastr.verm.	125.000	85.800	48.649
6165010	Instandh. v. Sachanl. Gemeingebr., Infrastr.verm. Wasserversorgung	12.000	8.000	22.750
6166000	Wartungskosten	6.160	5.960	5.233
6166010	Wartungskosten Wasserversorgung	2.960	3.300	984
6169100	Aufwendungen für Schadensfälle			250
6171000	Aufwendungen für Fremdentorgung	3.700	4.300	3.444
6175010	Wasseruntersuchungen Wasserversorgung	7.500	7.500	6.377
6701000	Mieten, Pachten, Erbbauzinsen	58	58	58
6701010	Mieten, Pachten, Erbbauzinsen Wasserversorgung	11	11	10
6771000	Aufw. für Sachverst., Rechtsanwälte u. Gerichtskos	2.000	2.000	370
6772000	Aufw. für Steuerberatung & Wirtschaftsprüfung	700	700	418
6772010	Aufw. für Steuerberatung & Wirtschaftsprüfung Wasserversorgung	6.200	6.200	7.211
6790010	sonstige Aufw. f. d. Inanspruchn. v. Rechten u. Di Wasserversorgung	2.900		
6791000	Kostenerstattung Interkommunale Zusammenarbeit		79.000	88.680
6820000	Porto und Versandkosten	650	600	545
6820010	Porto und Versandkosten Wasserversorgung	650	800	545
6832000	Telefonkosten	710	374	305
6832010	Telefonkosten Wasserversorgung	2.580	3.060	3.774
6840000	amtliche Bekanntmachungen	350	350	165
6880010	Aufw. Für Fort- und Weiterbildung Wasserversorgung	100	300	40
6901000	Kfz-Versicherungsbeiträge		240	412
6901010	Kfz-Versicherungsbeiträge Wasserversorgung	740	600	571
6909000	Beiträge für sonstige Versicherungen	600	600	550
<b>14</b>	<b>Abschreibungen</b>	<b>536.880</b>	<b>543.960</b>	
6620000	Abschr. Gebäude u. -einr. , SachAnlag., InfrStrktV	408.000	408.000	
6620010	Abschr. Gebäude u. -einr. , SachAnlag., InfrStrktV Wasserversorgung	126.000	134.600	
6643000	Abschr. auf Fuhrpark	1.520		
6650000	Abschreibung geringwertige Wirtschaftsgüter (GWG)	160	160	
6650010	Abschreibung geringwertige Wirtschaftsgüter (GWG) Wasserversorgung	1.200	1.200	
<b>15</b>	<b>Aufw.f. Zuweisungen und Zuschüsse s.bes.Finanzaufw</b>	<b>275.563</b>	<b>285.760</b>	<b>244.904</b>
7172000	sonstige Erstattungen an Gemeinden (GV)	274.800	285.000	244.277
7178000	sonstige Erstattungen an übrigen Bereich	763	760	627
<b>18</b>	<b>Sonstige ordentliche Aufwendungen</b>	<b>180</b>	<b>270</b>	<b>236</b>
7030000	Kfz-Steuer		130	124
7030010	Kfz-Steuer Wasserversorgung	180	140	112
<b>19</b>	<b>Summe der ordentlichen Aufwendungen (Nr. 11 - 18)</b>	<b>1.168.437</b>	<b>1.217.693</b>	<b>590.832</b>
<b>20</b>	<b>Verwaltungsergebnis (Nr. 10 ./ Nr. 19)</b>	<b>-477.953</b>	<b>-754.777</b>	<b>-951.804</b>

## Haushaltsplan der Gemeinde Meinhard

<b>Teilergebnishaushalt</b> <b>11 Ver- und Entsorgung</b> Meinhard				
Nr.	Bezeichnung	Ansatz 2014	Ansatz 2013	Ergebnis 2012
<b>24</b>	<b>Gesamtbetr. d. ordentl Erträge (Nr. 10 + Nr. 21)</b>	<b>-1.646.390</b>	<b>-1.972.470</b>	<b>-1.542.635</b>
<b>25</b>	<b>Gesamtb. d. ordentl. Aufwendung. (Nr. 19 + Nr. 22)</b>	<b>1.168.437</b>	<b>1.217.693</b>	<b>590.832</b>
<b>26</b>	<b>Ordentliches Ergebnis (Nr. 24 ./ Nr. 25)</b>	<b>-477.953</b>	<b>-754.777</b>	<b>-951.804</b>
<b>28</b>	<b>Außerordentliche Aufwendungen</b>			<b>1.662</b>
7970000	periodenfremde Aufwendungen			1.662
<b>29</b>	<b>Außerordentliches Ergebnis (Nr. 27 ./ Nr. 28)</b>			<b>1.662</b>
<b>30</b>	<b>Jahresergebnis (Nr. 26 und Nr. 29)</b>	<b>-477.953</b>	<b>-754.777</b>	<b>-950.142</b>
<b>31</b>	<b>Erlöse der internen Leistungsbeziehungen</b>	<b>-198.000</b>	<b>-201.600</b>	
9104000	Erträge ILV Oberflächenwasser, Gemeindestraßen	-198.000	-201.600	
<b>32</b>	<b>Kosten der internen Leistungsbeziehungen</b>	<b>516.658</b>	<b>482.803</b>	
9201010	Kosten ILV Gemeindevorstand	18.200	18.200	
9201020	Kosten ILV Hauptverwaltung	10.528	12.840	
9201030	Kosten ILV Kämmerei	9.628	10.178	
9201040	Kosten ILV Gemeindekasse	63.974	61.352	
9201050	Kosten ILV Steuerverwaltung	47.336	51.103	
9201060	Kosten ILV Liegenschaftsverwaltung	4.340	3.689	
9201070	Kosten ILV Bauverwaltung	11.832	12.818	
9201090	Kosten ILV EWO/Bürgerbüro	78	39	
9201100	Kosten ILV Standesamt	97	96	
9201110	Kosten ILV Bauhof	70.782		
9201120	Kosten ILV Fuhrpark Bauhof	6.783		
9202000	Kosten ILV Zuordnung der Zinsaufwendungen	273.080	312.488	
<b>33</b>	<b>Ergebnis der internen Leistungsbeziehungen</b>	<b>318.658</b>	<b>281.203</b>	
<b>34</b>	<b>Jahresergebnis nach internen Leistungsbeziehungen</b>	<b>-159.295</b>	<b>-473.574</b>	<b>-950.142</b>
<b>Erläuterungen</b>				
<b>Erläuterungen zu Sachkonto 5483000</b>				
Erstattung Verwaltungskosten ZV Abfallwirtschaft				
<b>Erläuterungen zu Sachkonto 6161000</b>				
IDM Anlage OTJ 4.000,00€				
<b>Erläuterungen zu Sachkonto 6161010</b>				
2 Außenfenster Pumpstation OTH 1.200,00 €				
2 Außenfenster Wasserbehälter OTF 1.200,00 €				
Versiegelung Flachdach Wasserbehälter OTJ 5.000,00 €				
Erneuerung Hydranten+ Schieber 5.000,00 €				
<b>Erläuterungen zu Sachkonto 6165000</b>				
Abwassersammell. Kellaer Str. OTS/ Leipziger Str. OTF dringt Frischwasser ein. Erkundung Schäden z. Verminderung d. Entsorgungskosten 10.000,00 €				
Wiederholungsuntersuchung i.R.d. EKVO Wasserschutzgebiete 42.000,00 € / Erneuerung Abwasserdröseln RÜ OTS+OTG 40.000,00 €				
Befahrung und punktuelle Sanierung Kanal Verbindungssammler von OTN nach OTG 10.000,00 €				

## Haushaltsplan der Gemeinde Meinhard

### **Teilergebnishaushalt 11 Ver- und Entsorgung**

Meinhard

#### **Erläuterungen zu Sachkonto 7172000**

Kostenerstattung an die Stadt Eschwege 240.000,00 € / Erst. Personalkosten IKZ mit Wanfried 34.800,00 €



## Haushaltsplan der Gemeinde Meinhard

<b>Teilfinanzhaushalt</b> <b>11 Ver- und Entsorgung (nach Muster 11)</b> Meinhard							
Nr.	Bezeichnung	HHansatz 2014	Verpflichtungs- ermächtigung	HHansatz 2013	Erg. Jahres- abschl. 2012	Gesamt- auszahlungs- b.	davon bisher bereitgestellt
	<b>Einzahlungen aus Investitionstätigkeit</b>						
20	+ Einz. aus Investitionszuweis. und -zuschüssen sowie aus Investitionsbeiträgen	0,00	0,00	263.650,00	2.391,56	0,00	0,00
21	+ Einz. aus Abgängen von Vermögensgegenständen des Sachanlagevermöge und des immateriellen Anlagevermögens	0,00	0,00	0,00	0,00	0,00	0,00
22	+ Einz. aus Abgängen von Vermögensgegenständen des Finanzanlagevermöge	0,00	0,00	0,00	0,00	0,00	0,00
	<b>Einzahlungen aus Finanzierungstätigkeit</b>						
31	+ Einz. aus der Aufnahme von Krediten und wirtschaftlich vergleichbaren Vorgängen für Investitionen	0,00	0,00	0,00	0,00	0,00	0,00
	<b>Summe</b>	<b>0,00</b>	<b>0,00</b>	<b>263.650,00</b>	<b>2.391,56</b>	<b>0,00</b>	<b>0,00</b>
	<b>Auszahlungen aus Investitionstätigkeit</b>						
24A	- Ausz. aus gewährten Investitionszuweisungen und -zuschüssen	0,00	0,00	0,00	0,00	0,00	0,00
24	- Ausz. für den Erwerb von Grundstücken und Gebäuden	0,00	0,00	-60.000,00	-1.913,35	-68.000,00	-68.000,00
25	- Ausz. für Baumaßnahmen	-181.000,00	0,00	-1.264.000,00	-549.432,86	-5.444.000,00	-5.369.000,00
26	- Ausz. für Investitionen in das sonst. Sachanlagevermögen und immat. Anlagever.	-14.800,00	0,00	-19.800,00	-1.489,28	-136.200,00	-100.800,00
27	- Ausz. für Investitionen in das Finanzanlagevermögen	0,00	0,00	0,00	0,00	-100,00	-100,00
	<b>Auszahlungen aus Finanzierungstätigkeit</b>						
32	- Auszahlungen für die Tilgung von Krediten und wirtschaftlich vergl. Vorgängen für Investitionen	0,00	0,00	0,00	0,00	0,00	0,00
	<b>Summe</b>	<b>-195.800,00</b>	<b>0,00</b>	<b>-1.343.800,00</b>	<b>-552.835,49</b>	<b>-5.648.300,00</b>	<b>-5.537.900,00</b>
	<b>Saldo (Einzahlungen ./.. Auszahlungen)</b>	<b>-195.800,00</b>	<b>0,00</b>	<b>-1.080.150,00</b>	<b>-550.443,93</b>	<b>-5.648.300,00</b>	<b>-5.537.900,00</b>

## Haushaltsplan der Gemeinde Meinhard

Investitionen 11 Ver- und Entsorgung							
Meinhard							
Nr. Bezeichnung	Ansatz 2014	Verpflichtungs-Ermächtigungen	Ansatz 2013	Jahres-ergebnis 2012	Finanzplan 2015	Finanzplan 2016 2017	Bish. bereitgest. Ges. Ein- Ausz.
112010001 Beiteiligung eon Gesellschaft	0,00	0,00	0,00	0,00	0,00	0,00	-100,00
27 27 Ausz.f.Invest.i.d.Finanzanl.Verm.	0,00	0,00	0,00	0,00	0,00	0,00	-100,00
113010002 Wasserversorgung OTG Sandstraße u.a.	0,00	0,00	0,00	0,00	0,00	0,00	74.000,00
20 20 Einz.a.Inv.zuw.u.-zusch.s.a.Inv.beitr.	0,00	0,00	0,00	0,00	0,00	0,00	-12.945,94
25 25 Auszahlungen für Baumaßnahmen	0,00	0,00	0,00	0,00	0,00	0,00	142.000,00
							48.303,52
							-68.000,00
							-54.359,08
113010003 Wasserversorgung OTN Erschließung Quelle-Im Loc	0,00	0,00	-20.000,00	0,00	0,00	0,00	-110.000,00
25 25 Auszahlungen für Baumaßnahmen	0,00	0,00	-20.000,00	0,00	0,00	0,00	-2.331,65
							-110.000,00
							-1.959,38
113010004 Ankauf Pumpen, Schieberkreuze, Wasseruhren u.	-5.000,00	0,00	-10.000,00	-2.276,89	-5.000,00	-5.000,00	-55.000,00
24 24 Ausz.f.d.Erwerb v.Grundstücken u.Gebäuden	0,00	0,00	0,00	-1.913,35	0,00	0,00	-5.345,90
26 26 Ausz.f.Inv.est.i.d.sonst.Sachanl.vermö	-5.000,00	0,00	-10.000,00	0,00	-5.000,00	-5.000,00	0,00
							-1.913,35
							-55.000,00
							-2.890,77
113010005 Erneuerung Wasserversorgungsnetz Allgeme	-15.000,00	0,00	-15.000,00	-16.333,04	-15.000,00	-15.000,00	-135.000,00
24 24 Ausz.f.d.Erwerb v.Grundstücken u.Gebäuden	0,00	0,00	0,00	0,00	0,00	0,00	-26.406,78
25 25 Auszahlungen für Baumaßnahmen	-15.000,00	0,00	-15.000,00	-13.725,24	-15.000,00	-15.000,00	0,00
							0,00
							-6.172,68
							-135.000,00
							-16.017,89
113010006 Wasserversorgung OTH Erneuerungskosten	0,00	0,00	0,00	0,00	0,00	0,00	-12.694,00
20 20 Einz.a.Inv.zuw.u.-zusch.s.a.Inv.beitr.	0,00	0,00	0,00	0,00	0,00	0,00	-12.516,21
21 21 Einz.a.Abg.v.Gegenst.d.Sachanlagev	0,00	0,00	0,00	0,00	0,00	0,00	26.686,00
25 25 Auszahlungen für Baumaßnahmen	0,00	0,00	0,00	0,00	0,00	0,00	12.255,45
							620,00
							519,92
							-40.000,00
							-22.057,36
113010007 Zuwegung u. Zaun Quelle OTM	0,00	0,00	0,00	0,00	0,00	0,00	-8.000,00
24 24 Ausz.f.d.Erwerb v.Grundstücken u.Gebäuden	0,00	0,00	0,00	0,00	0,00	0,00	-2.417,01
							-8.000,00
							-2.031,10
113010010 Wasserversorgung OTG Schackental	0,00	0,00	0,00	0,00	0,00	0,00	-53.000,00
25 25 Auszahlungen für Baumaßnahmen	0,00	0,00	0,00	0,00	0,00	0,00	0,00
							-53.000,00
							0,00
113010011 Erneuerung Wasserleitung Bernstal OTG	0,00	0,00	0,00	0,00	0,00	0,00	-27.000,00
25 25 Auszahlungen für Baumaßnahmen	0,00	0,00	0,00	0,00	0,00	0,00	0,00
							-27.000,00
							0,00
113010012 Teilerschl. Baugelbiet "Zwischen den Wegen	0,00	0,00	0,00	0,00	0,00	0,00	-15.000,00
20 20 Einz.a.Inv.zuw.u.-zusch.s.a.Inv.beitr.	0,00	0,00	0,00	0,00	0,00	0,00	-14.258,28
25 25 Auszahlungen für Baumaßnahmen	0,00	0,00	0,00	0,00	0,00	0,00	0,00
							485,10
							-15.000,00
							-11.981,74
113010013 Verbindungsleitung Grebendorf - Neuerode	0,00	0,00	0,00	0,00	0,00	0,00	-380.000,00
25 25 Auszahlungen für Baumaßnahmen	0,00	0,00	0,00	0,00	0,00	0,00	-309.947,13
							-380.000,00
							-260.459,79
113010014 Planung Ern. Wasserl. u Fahrbahnd. Mauerstr.	0,00	0,00	0,00	0,00	0,00	0,00	-10.000,00
25 25 Auszahlungen für Baumaßnahmen	0,00	0,00	0,00	0,00	0,00	0,00	0,00
							-10.000,00
							0,00
113010015 Mühlhäuser Str. Teilerneuerung i.R. Teilern. B249	0,00	0,00	0,00	0,00	0,00	0,00	-140.000,00
							0,00

## Haushaltsplan der Gemeinde Meinhard

Investitionen 11 Ver- und Entsorgung							
Meinhard							
Nr. Bezeichnung	Ansatz 2014	Verpflichtungs- Ermächtigungen	Ansatz 2013	Jahres- ergebnis 2012	Finanzplan 2015	Finanzplan 2016 2017	Bish. bereitgest. Ges. Ein- Ausz.
25 25 Auszahlungen für Baumaßnahmen	0,00	0,00	0,00	0,00	0,00	0,00 0,00	-140.000,00 0,00
1130100016 Verbindungsleitung OTG-OTJ	0,00	0,00	0,00	-166,60	0,00	0,00 0,00	-975.000,00 -8.016,85
25 25 Auszahlungen für Baumaßnahmen	0,00	0,00	0,00	-140,00	0,00	0,00 0,00	-975.000,00 -6.736,85
1130100018 Erneuerung Sammell. Bergstr. 2 bis Bernstal	0,00	0,00	0,00	0,00	0,00	0,00 0,00	-15.000,00 -24.128,15
25 25 Auszahlungen für Baumaßnahmen	0,00	0,00	0,00	0,00	0,00	0,00 0,00	-15.000,00 -20.275,77
1130100019 Zuweisung Land Fernüberwachungsanlage	0,00	0,00	0,00	0,00	0,00	0,00 0,00	0,00 8.000,00
20 20 Einz.a.Inv.zuw.u.-zusch.s.a.Inv.beitr.	0,00	0,00	0,00	0,00	0,00	0,00 0,00	0,00 8.000,00
1130100020 Ern. Wasserleitung Unterdorf OTS i.Z.d. Kanälern.	0,00	0,00	-185.000,00	-133.182,04	0,00	0,00 0,00	-225.000,00 -189.162,04
25 25 Auszahlungen für Baumaßnahmen	0,00	0,00	-185.000,00	-111.917,68	0,00	0,00 0,00	-225.000,00 -158.959,69
1130100021 Ausbau der Infrastruktur am Werratalsee	0,00	0,00	0,00	0,00	0,00	0,00 0,00	0,00 1.299,09
20 20 Einz.a.Inv.zuw.u.-zusch.s.a.Inv.beitr.	0,00	0,00	0,00	0,00	0,00	0,00 0,00	0,00 1.299,09
1130100022 Einbau eines Hydranten auf die Fernleitung OT	0,00	0,00	0,00	-1.251,71	0,00	0,00 0,00	-7.000,00 -1.251,71
25 25 Auszahlungen für Baumaßnahmen	0,00	0,00	0,00	-1.051,85	0,00	0,00 0,00	-7.000,00 -1.051,85
1130100023 Weitere Erschließung "An der Schindersg	0,00	0,00	0,00	0,00	0,00	0,00 0,00	-10.000,00 -1.608,58
25 25 Auszahlungen für Baumaßnahmen	0,00	0,00	0,00	0,00	0,00	0,00 0,00	-10.000,00 -1.351,75
1130100024 Anbindung OTJ a.d.Trinkwasserleitung ESW	0,00	0,00	0,00	-57.345,15	0,00	0,00 0,00	0,00 -65.894,81
25 25 Auszahlungen für Baumaßnahmen	0,00	0,00	0,00	-48.430,92	0,00	0,00 0,00	0,00 -55.696,51
1130100025 Erneuerung Wasserleitung Schwebda B249	0,00	0,00	-171.600,00	0,00	0,00	0,00 0,00	-171.600,00 -7.009,22
20 20 Einz.a.Inv.zuw.u.-zusch.s.a.Inv.beitr.	0,00	0,00	80.400,00	0,00	0,00	0,00 0,00	80.400,00 0,00
25 25 Auszahlungen für Baumaßnahmen	0,00	0,00	-252.000,00	0,00	0,00	0,00 0,00	-252.000,00 -5.890,10
1130100026 Schieberkreuz	0,00	0,00	-10.000,00	0,00	0,00	0,00 0,00	-10.000,00 0,00
25 25 Auszahlungen für Baumaßnahmen	0,00	0,00	-10.000,00	0,00	0,00	0,00 0,00	-10.000,00 0,00
1130100027 Schwerlastregale für das Wasserlager	-3.000,00	0,00	-3.000,00	0,00	0,00	0,00 0,00	-6.000,00 0,00
26 26 Ausz.f.Inv.est.i.d.sonst.Sachanl.vermö	-3.000,00	0,00	-3.000,00	0,00	0,00	0,00 0,00	-6.000,00 0,00
1130100028 Wertverbesserung Wasserl. Ortsumgehung B249 Fri	0,00	0,00	-34.500,00	0,00	0,00	0,00 0,00	-34.500,00 -850,25
24 24 Ausz.f.d.Erwerb v.Grundstücken u.Gebäuden	0,00	0,00	-34.500,00	0,00	0,00	0,00 0,00	-34.500,00 -714,50
1130100029 Ersatz d. Werradückerung i.Z.d.Neubaus	-10.000,00	0,00	0,00	0,00	0,00	0,00 0,00	-10.000,00 0,00
25 25 Auszahlungen für Baumaßnahmen	-10.000,00	0,00	0,00	0,00	0,00	0,00 0,00	-10.000,00 0,00
1150100001 Sanierung Abwasserbeseitigung Allgemein	-10.000,00	0,00	-10.000,00	-500,00	-10.000,00	-10.000,00 -10.000,00	-195.000,00 -20.295,28
24 24 Ausz.f.d.Erwerb v.Grundstücken u.Gebäuden	0,00	0,00	0,00	0,00	0,00	0,00 0,00	0,00 -15.338,71

## Haushaltsplan der Gemeinde Meinhard

Investitionen 11 Ver- und Entsorgung							
Meinhard							
Nr. Bezeichnung	Ansatz 2014	Verpflichtungs-Ermächtigungen	Ansatz 2013	Jahres-ergebnis 2012	Finanzplan 2015	Finanzplan 2016 2017	Bish. bereitgest. Ges. Ein- Ausz.
25 25 Auszahlungen für Baumaßnahmen	-10.000,00	0,00	-10.000,00	-500,00	-10.000,00	-10.000,00	-195.000,00
26 26 Ausz.f.Invest.i.d.sonst.Sachanl.vermö	0,00	0,00	0,00	0,00	0,00	-10.000,00	-3.241,55
1150100003 Kanalerneuerung OTG Sandstr. u.a.	0,00	0,00	0,00	0,00	0,00	0,00	0,00
20 20 Einz.a.Inv.zuw.u.-zusch.s.a.Inv.beitr.	0,00	0,00	0,00	0,00	0,00	0,00	791,21
21 21 Einz.a.Abg.v.Gegenst.d.Sachanlagev	0,00	0,00	0,00	0,00	0,00	0,00	0,00
25 25 Auszahlungen für Baumaßnahmen	0,00	0,00	0,00	0,00	0,00	0,00	812,16
							-30.000,00
							-225.175,96
1150100004 Kanalerneuerung OTG RÜB Gartenstraße	0,00	0,00	0,00	0,00	0,00	0,00	0,00
21 21 Einz.a.Abg.v.Gegenst.d.Sachanlagev	0,00	0,00	0,00	0,00	0,00	0,00	0,00
25 25 Auszahlungen für Baumaßnahmen	0,00	0,00	0,00	0,00	0,00	0,00	223,93
							-80.000,00
							-81.486,76
1150100005 Kanalerneuerung OTH Gobertring u.a.	0,00	0,00	0,00	1.334,30	0,00	0,00	0,00
20 20 Einz.a.Inv.zuw.u.-zusch.s.a.Inv.beitr.	0,00	0,00	0,00	1.334,30	0,00	0,00	37.627,00
25 25 Auszahlungen für Baumaßnahmen	0,00	0,00	0,00	0,00	0,00	0,00	35.968,87
							-140.000,00
							-79.979,01
1150100006 Kanalerneuerung OTG Schackental	0,00	0,00	0,00	0,00	0,00	0,00	0,00
25 25 Auszahlungen für Baumaßnahmen	0,00	0,00	0,00	0,00	0,00	0,00	0,00
							-71.000,00
							0,00
1150100007 Rückzahlung Landesmittel Kanalbaumaßnahm	0,00	0,00	0,00	0,00	0,00	0,00	0,00
20 20 Einz.a.Inv.zuw.u.-zusch.s.a.Inv.beitr.	0,00	0,00	0,00	0,00	0,00	0,00	0,00
26 26 Ausz.f.Invest.i.d.sonst.Sachanl.vermö	0,00	0,00	0,00	0,00	0,00	0,00	0,00
							-23.700,00
							0,00
							-23.700,00
							0,00
							0,00
							-23.700,00
1150100008 Rückzahlung Landesmittel Kanalbaumaßnahm	0,00	0,00	0,00	0,00	0,00	0,00	0,00
20 20 Einz.a.Inv.zuw.u.-zusch.s.a.Inv.beitr.	0,00	0,00	0,00	0,00	0,00	0,00	0,00
26 26 Ausz.f.Invest.i.d.sonst.Sachanl.vermö	0,00	0,00	0,00	0,00	0,00	0,00	0,00
							-51.300,00
							0,00
							0,00
							-51.300,00
1150100009 Rückzahlung Landesmittel Kanalbaumaßnahm	0,00	0,00	0,00	0,00	0,00	0,00	0,00
20 20 Einz.a.Inv.zuw.u.-zusch.s.a.Inv.beitr.	0,00	0,00	0,00	0,00	0,00	0,00	0,00
26 26 Ausz.f.Invest.i.d.sonst.Sachanl.vermö	0,00	0,00	0,00	0,00	0,00	0,00	0,00
							-26.700,00
							0,00
							0,00
							-26.700,00
1150100010 Steuerung Kläranlage Ziegelweg	0,00	0,00	0,00	0,00	0,00	0,00	0,00
25 25 Auszahlungen für Baumaßnahmen	0,00	0,00	0,00	0,00	0,00	0,00	0,00
							-25.000,00
							0,00
1150100011 Teilerschl. Baugebiet "Zwischen den Wegen	0,00	0,00	0,00	0,00	0,00	0,00	0,00
20 20 Einz.a.Inv.zuw.u.-zusch.s.a.Inv.beitr.	0,00	0,00	0,00	0,00	0,00	0,00	0,00
25 25 Auszahlungen für Baumaßnahmen	0,00	0,00	0,00	0,00	0,00	0,00	0,00
							820,17
							-40.000,00
							-34.599,65
1150100015 Neukonzeption Abwasserpumpstation OTG	-120.000,00	0,00	-20.000,00	-2.221,90	0,00	0,00	0,00
25 25 Auszahlungen für Baumaßnahmen	-120.000,00	0,00	-20.000,00	-2.221,90	0,00	0,00	0,00
							-305.000,00
							-7.821,90
1150100016 Erneuerung Kanalisation OT Jestädt	0,00	0,00	0,00	0,00	0,00	0,00	0,00
21 21 Einz.a.Abg.v.Gegenst.d.Sachanlagev	0,00	0,00	0,00	0,00	0,00	0,00	0,00
							3.670,57
							0,00
							3.670,57

## Haushaltsplan der Gemeinde Meinhard

Investitionen 11 Ver- und Entsorgung							
Meinhard							
Nr. Bezeichnung	Ansatz 2014	Verpflichtungs-Ermächtigungen	Ansatz 2013	Jahres-ergebnis 2012	Finanzplan 2015	Finanzplan 2016 2017	Bish. bereitgest. Ges. Ein- Ausz.
1150100017 Rückzahlung Honorar Kanalern. Kellaer Str. O	0,00	0,00	0,00	0,00	0,00	0,00	0,00 238,26
21 21 Einz.a.Abg.v.Gegenst.d.Sachanlagev	0,00	0,00	0,00	0,00	0,00	0,00	0,00 238,26
1150100018 Erneuerung Kanal Leipziger Str. 50 bis 76 OTF	0,00	0,00	0,00	-161.811,18	0,00	0,00	-380.000,00 -173.398,22
20 20 Einz.a.Inv.zuw.u.-zusch.s.a.Inv.beitr.	0,00	0,00	0,00	0,00	0,00	0,00	0,00 15.027,80
25 25 Auszahlungen für Baumaßnahmen	0,00	0,00	0,00	-161.811,18	0,00	0,00	0,00 -380.000,00 -188.426,02
1150100019 Kanalern. OTS Unterdorf u Sammler OTF-OTS-	0,00	0,00	-45.000,00	-204.728,96	0,00	0,00	-845.000,00 -230.992,31
25 25 Auszahlungen für Baumaßnahmen	0,00	0,00	-45.000,00	-204.728,96	0,00	0,00	0,00 -845.000,00 -230.992,31
1150100020 Erneuerung Überfahrt Mühlbach OTJ Kanal-H	0,00	0,00	0,00	0,00	0,00	0,00	0,00 0,00
20 20 Einz.a.Inv.zuw.u.-zusch.s.a.Inv.beitr.	0,00	0,00	0,00	0,00	0,00	0,00	0,00 11.305,00
25 25 Auszahlungen für Baumaßnahmen	0,00	0,00	0,00	0,00	0,00	0,00	0,00 -11.305,00
1150100021 Ausbau der Infrastruktur am Werratalsee	0,00	0,00	0,00	0,00	0,00	0,00	0,00 2.216,23
20 20 Einz.a.Inv.zuw.u.-zusch.s.a.Inv.beitr.	0,00	0,00	0,00	0,00	0,00	0,00	0,00 2.216,23
1150100022 Kanalschachtabdeckung B249 O	0,00	0,00	0,00	0,00	0,00	0,00	-10.000,00 0,00
25 25 Auszahlungen für Baumaßnahmen	0,00	0,00	0,00	0,00	0,00	0,00	0,00 -10.000,00 0,00
1150100023 Datenfernüberwachungsanlage A	0,00	0,00	0,00	0,00	0,00	0,00	-13.000,00 -12.373,62
25 25 Auszahlungen für Baumaßnahmen	0,00	0,00	0,00	0,00	0,00	0,00	0,00 -13.000,00 -12.373,62
1150100024 Weitere Erschließung An der Schindersga	0,00	0,00	0,00	0,00	0,00	0,00	-20.000,00 0,00
25 25 Auszahlungen für Baumaßnahmen	0,00	0,00	0,00	0,00	0,00	0,00	0,00 -20.000,00 0,00
1150100025 Kanalerneuerung Schwebda B249	0,00	0,00	-509.750,00	0,00	0,00	0,00	-509.750,00 -231.961,06
20 20 Einz.a.Inv.zuw.u.-zusch.s.a.Inv.beitr.	0,00	0,00	183.250,00	0,00	0,00	0,00	0,00 183.250,00 40.000,00
25 25 Auszahlungen für Baumaßnahmen	0,00	0,00	-693.000,00	0,00	0,00	0,00	0,00 -693.000,00 -271.961,06
1150100026 Erw. Datenfernüberwachungsanl. Abw	-14.000,00	0,00	-14.000,00	0,00	0,00	0,00	-28.000,00 0,00
25 25 Auszahlungen für Baumaßnahmen	-14.000,00	0,00	-14.000,00	0,00	0,00	0,00	0,00 -28.000,00 0,00
1150100027 Wertverbesserung Kanal. Ortsumgehung B249 Fried	0,00	0,00	-25.500,00	0,00	0,00	0,00	-25.500,00 206,91
24 24 Ausz.f.d.Erwerb v.Grundstücken u.Gebäuden	0,00	0,00	-25.500,00	0,00	0,00	0,00	0,00 -25.500,00 206,91
1150100028 Belüftungsanlage - Druckleitung OTF-OTS	-12.000,00	0,00	0,00	0,00	0,00	0,00	-12.000,00 0,00
25 25 Auszahlungen für Baumaßnahmen	-12.000,00	0,00	0,00	0,00	0,00	0,00	0,00 -12.000,00 0,00

## Haushaltsplan der Gemeinde Meinhard

<b>Teilergebnishaushalt</b> <b>11301001 Wasserversorgung</b> Meinhard				
Nr.	Bezeichnung	Ansatz 2014	Ansatz 2013	Ergebnis 2012
<b>02</b>	<b>Öffentlich-rechtliche Leistungsentgelte</b>	<b>-460.000</b>	<b>-490.000</b>	<b>-418.863</b>
5110010	öffentlich rechtliche Benutzungsgebühren Wasser	-460.000	-490.000	-418.863
<b>03</b>	<b>Kostenersatzleistungen und -erstattungen</b>	<b>-12.000</b>	<b>-6.500</b>	<b>-20.244</b>
5488010	Kostenerstattungen von übrigen Bereichen Wasserversorgung	-12.000	-6.500	-20.244
<b>08</b>	<b>Ertr.a.Aufl.v.Sonderp.a.Inv.zuw.-zusch.u.-Beitr.</b>		<b>-48.300</b>	
5460110	Erträge Auflös SOPO Invest vom öffentl Bereich Wasserversorgung		-48.300	
<b>10</b>	<b>Summe der ordentlichen Erträge (Nr. 1 - 9)</b>	<b>-472.000</b>	<b>-544.800</b>	<b>-439.106</b>
<b>11</b>	<b>Personalaufwendungen</b>	<b>43.860</b>	<b>100</b>	
6201000	Entg. für geleist. Arbeitszeit (einschl. Zulagen)	35.780		
6201001	Leistungsentgelt Beschäftigte ersetzt Kto. 6211000, nur für Loga-Buchungen	670		
6401000	AG-Anteil zur Sozialvers. Entgeltbereich	7.100		
6420010	Beiträge z. Berufsgenossenschaft u. Unfallvers. Wasserversorgung	310	100	
<b>12</b>	<b>Versorgungsaufwendungen</b>	<b>2.805</b>		
6451000	Auf. an Verso. kassen f tarifl. Beschäftigte	2.805		
<b>13</b>	<b>Aufwendungen für Sach- und Dienstleistungen</b>	<b>104.091</b>	<b>176.141</b>	<b>209.152</b>
6001010	Rohstoffe/ Material/ Vorprodukte/ Fremdbauteile Wasserversorgung	4.000	6.000	5.148
6010110	Aufw. für Büromat. u. Drucks. d. Verw. u. ähnl. Ei Wasserversorgung	200	800	646
6051010	Strom Wasserversorgung	37.650	40.770	30.509
6052000	Gas			10
6055010	Treibstoffe Wasserversorgung	1.600	1.500	1.079
6061010	Materialaufw. für Gebäude u. Außenanlagen Wasserv.	200	400	840
6063010	Materialaufw. für Einrichtungen und Ausstattungen Wasserversorgung	7.000	5.000	5.462
6065010	Materialaufw. für Straßen, Wege, Plätze u.ä. Wasserversorgung			100
6070010	Aufw. für Berufskleidung, Arbeitsschutzmittel Wasserversorgung	300	300	467
6081010	Reinigungsmaterial Wasserversorgung	1.100	1.100	1.236
6089010	übriger sonstiger Materialaufwand Wasserversorgung	300	300	283
6161010	Instandh. Gebäude, Außenanl. (Bauunterhaltung) Wasserversorgung	15.400	75.000	64.708
6161011	Rückstellung Instandh. Gebäude, Außenanl. Wasserversorgung		-31.000	
6164010	Instandhaltung von Fahrzeugen Wasserversorgung	1.500	2.000	1.585
6165010	Instandh. v. Sachanl. Gemeingebr., Infrastr.verm. Wasserversorgung	12.000	8.000	22.750
6166010	Wartungskosten Wasserversorgung	2.960	3.300	984
6175010	Wasseruntersuchungen Wasserversorgung	6.500	6.500	6.377
6701010	Mieten, Pachten, Erbbauzinsen Wasserversorgung	11	11	10
6772010	Aufw. für Steuerberatung & Wirtschaftsprüfung Wasserversorgung	6.200	6.200	7.211
6790010	sonstige Aufw. f. d. Inanspruchn. v. Rechten u. Di Wasserversorgung	2.900		
6791000	Kostenerstattung Interkommunale Zusammenarbeit		45.000	54.745
6820010	Porto und Versandkosten Wasserversorgung	650	800	545
6832010	Telefonkosten Wasserversorgung	2.580	3.060	3.774
6840000	amtliche Bekanntmachungen	200	200	72
6880010	Aufw. Für Fort- und Weiterbildung Wasserversorgung	100	300	40
6901010	Kfz-Versicherungsbeiträge Wasserversorgung	740	600	571
<b>14</b>	<b>Abschreibungen</b>	<b>128.720</b>	<b>135.800</b>	

## Haushaltsplan der Gemeinde Meinhard

<b>Teilergebnishaushalt</b> <b>11301001 Wasserversorgung</b> Meinhard				
Nr.	Bezeichnung	Ansatz 2014	Ansatz 2013	Ergebnis 2012
6620010	Abschr. Gebäude u. -einr. , SachAnlag., InfrStrktV Wasserversorgung	126.000	134.600	
6643000	Abschr. auf Fuhrpark	1.520		
6650010	Abschreibung geringwertige Wirtschaftsgüter (GWG) Wasserversorgung	1.200	1.200	
<b>18</b>	<b>Sonstige ordentliche Aufwendungen</b>	<b>180</b>	<b>140</b>	<b>112</b>
7030010	Kfz-Steuer Wasserversorgung	180	140	112
<b>19</b>	<b>Summe der ordentlichen Aufwendungen (Nr. 11 - 18)</b>	<b>279.656</b>	<b>312.181</b>	<b>209.264</b>
<b>20</b>	<b>Verwaltungsergebnis (Nr. 10 ./ Nr. 19)</b>	<b>-192.344</b>	<b>-232.619</b>	<b>-229.843</b>
<b>24</b>	<b>Gesambetr. d. ordentl Erträge (Nr. 10 + Nr. 21)</b>	<b>-472.000</b>	<b>-544.800</b>	<b>-439.106</b>
<b>25</b>	<b>Gesamb. d. ordentl. Aufwendung. (Nr. 19 + Nr. 22)</b>	<b>279.656</b>	<b>312.181</b>	<b>209.264</b>
<b>26</b>	<b>Ordentliches Ergebnis (Nr. 24 ./ Nr. 25)</b>	<b>-192.344</b>	<b>-232.619</b>	<b>-229.843</b>
<b>28</b>	<b>Außerordentliche Aufwendungen</b>			<b>1.662</b>
7970000	periodenfremde Aufwendungen			1.662
<b>29</b>	<b>Außerordentliches Ergebnis (Nr. 27 ./ Nr. 28)</b>			<b>1.662</b>
<b>30</b>	<b>Jahresergebnis (Nr. 26 und Nr. 29)</b>	<b>-192.344</b>	<b>-232.619</b>	<b>-228.181</b>
<b>32</b>	<b>Kosten der internen Leistungsbeziehungen</b>	<b>153.636</b>	<b>104.215</b>	
9201010	Kosten ILV Gemeindevorstand	9.100	9.100	
9201020	Kosten ILV Hauptverwaltung	5.264	6.420	
9201030	Kosten ILV Kämmerei	5.176	5.089	
9201040	Kosten ILV Gemeindekasse	31.553	29.636	
9201050	Kosten ILV Steuerverwaltung	25.434	27.318	
9201060	Kosten ILV Liegenschaftsverwaltung	1.736	1.736	
9201070	Kosten ILV Bauverwaltung	5.916	5.916	
9201110	Kosten ILV Bauhof	47.922		
9201120	Kosten ILV Fuhrpark Bauhof	2.035		
9202000	Kosten ILV Zuordnung der Zinsaufwendungen	19.500	19.000	
<b>33</b>	<b>Ergebnis der internen Leistungsbeziehungen</b>	<b>153.636</b>	<b>104.215</b>	
<b>34</b>	<b>Jahresergebnis nach internen Leistungsbeziehungen</b>	<b>-38.708</b>	<b>-128.404</b>	<b>-228.181</b>
<b>Erläuterungen</b> <b>Erläuterungen zu Sachkonto 6161010</b> 2 Außenfenster Pumpstation OTH 1.200,00 € 2 Außenfenster Wasserbehälter OTF 1.200,00 € Versiegelung Flachdach Wasserbehälter OTJ 5.000,00 € Erneuerung Hydranten+ Schieber 5.000,00 €				

## Haushaltsplan der Gemeinde Meinhard

### Teilergebnishaushalt 11301002 Wasserversorgung Testphase Jestädt-Eschwege

Meinhard

Nr.	Bezeichnung	Ansatz 2014	Ansatz 2013	Ergebnis 2012
<b>13</b>	<b>Aufwendungen für Sach- und Dienstleistungen</b>	<b>11.260</b>	<b>11.260</b>	
6056000	Wasser	10.260	10.260	
6175010	Wasseruntersuchungen Wasserversorgung	1.000	1.000	
<b>19</b>	<b>Summe der ordentlichen Aufwendungen (Nr. 11 - 18)</b>	<b>11.260</b>	<b>11.260</b>	
<b>20</b>	<b>Verwaltungsergebnis (Nr. 10 ./ Nr. 19)</b>	<b>11.260</b>	<b>11.260</b>	
<b>25</b>	<b>Gesamtb. d. ordentl. Aufwendung. (Nr. 19 + Nr. 22)</b>	<b>11.260</b>	<b>11.260</b>	
<b>26</b>	<b>Ordentliches Ergebnis (Nr. 24 ./ Nr. 25)</b>	<b>11.260</b>	<b>11.260</b>	
<b>30</b>	<b>Jahresergebnis (Nr. 26 und Nr. 29)</b>	<b>11.260</b>	<b>11.260</b>	
<b>34</b>	<b>Jahresergebnis nach internen Leistungsbeziehungen</b>	<b>11.260</b>	<b>11.260</b>	



## Haushaltsplan der Gemeinde Meinhard

<b>Teilergebnishaushalt</b> <b>11501001 Abwasserbeseitigung</b> Meinhard				
Nr.	Bezeichnung	Ansatz 2014	Ansatz 2013	Ergebnis 2012
<b>02</b>	<b>Öffentlich-rechtliche Leistungsentgelte</b>	<b>-990.000</b>	<b>-1.008.000</b>	<b>-945.500</b>
5110011	öffentlich rechtliche Benutzungsgebühren Kanal	-990.000	-1.008.000	-945.500
<b>07</b>	<b>Ertr.a.Zuweisgn.u.Zusch.f.lfd.Zwecke u.allg.Uml.</b>			<b>-1.000</b>
5428000	Zusch. für lfd Zwecke von übrigen Bereichen			-1.000
<b>08</b>	<b>Ertr.a.Aufl.v.Sonderp.a.Inv.zuw.-zusch.u.-Beitr.</b>	<b>-23.000</b>	<b>-255.870</b>	
5460100	Erträge Auflös SOPO Invest vom öffentl Bereich		-232.870	
5462000	Erträge Auflösung von SOPO Investitionsbeiträgen	-23.000	-23.000	
<b>09</b>	<b>Sonstige ordentliche Erträge</b>			<b>-250</b>
5330000	Erträge aus Schadensersatzleistungen			-250
<b>10</b>	<b>Summe der ordentlichen Erträge (Nr. 1 - 9)</b>	<b>-1.013.000</b>	<b>-1.263.870</b>	<b>-946.750</b>
<b>13</b>	<b>Aufwendungen für Sach- und Dienstleistungen</b>	<b>193.098</b>	<b>198.702</b>	<b>135.450</b>
6001000	Rohstoffe/ Material/ Vorprodukte/ Fremdbauteile	600	600	
6051000	Strom	37.700	41.050	30.577
6055000	Treibstoffe		1.500	1.403
6056000	Wasser	800	1.100	503
6057000	Abwasser	2.000	2.200	1.369
6061000	Materialaufw. für Gebäude u. Außenanlagen	270	270	223
6070000	Aufw. für Berufskleidung, Arbeitsschuttmittel	200	200	120
6089000	übriger sonstiger Materialaufwand	1.000	1.500	1.449
6161000	Instandh. Gebäude, Außenanl. (Bauunterhaltung)	11.500	15.000	6.635
6164000	Instandhaltung von Fahrzeugen		2.000	
6165000	Instandh. v. Sachanl. Gemeindebr., Infrastr.verm.	125.000	85.000	47.977
6166000	Wartungskosten	6.160	5.960	5.233
6169100	Aufwendungen für Schadensfälle			250
6171000	Aufwendungen für Fremdensorgung	3.700	4.300	3.444
6701000	Mieten, Pachten, Erbbauzinsen	58	58	58
6771000	Aufw. für Sachverst., Rechtsanwälte u. Gerichtskosten	2.000	2.000	370
6791000	Kostenerstattung Interkommunale Zusammenarbeit		34.000	33.935
6820000	Porto und Versandkosten	650	600	545
6832000	Telefonkosten	710	374	305
6840000	amtliche Bekanntmachungen	150	150	93
6901000	Kfz-Versicherungsbeiträge		240	412
6909000	Beiträge für sonstige Versicherungen	600	600	550
<b>14</b>	<b>Abschreibungen</b>	<b>408.160</b>	<b>408.160</b>	
6620000	Abschr. Gebäude u. -einr. , SachAnlag., InfrStrktV	408.000	408.000	
6650000	Abschreibung geringwertige Wirtschaftsgüter (GWG)	160	160	
<b>15</b>	<b>Aufw.f. Zuweisungen und Zuschüsse s.bes.Finanzaufw</b>	<b>275.563</b>	<b>285.760</b>	<b>244.904</b>
7172000	sonstige Erstattungen an Gemeinden (GV)	274.800	285.000	244.277
7178000	sonstige Erstattungen an übrigen Bereich	763	760	627
<b>18</b>	<b>Sonstige ordentliche Aufwendungen</b>		<b>130</b>	<b>124</b>
7030000	Kfz-Steuer		130	124

## Haushaltsplan der Gemeinde Meinhard

<b>Teilergebnishaushalt</b> <b>11501001 Abwasserbeseitigung</b> Meinhard				
Nr.	Bezeichnung	Ansatz 2014	Ansatz 2013	Ergebnis 2012
<b>19</b>	<b>Summe der ordentlichen Aufwendungen (Nr. 11 - 18)</b>	<b>876.821</b>	<b>892.752</b>	<b>380.478</b>
<b>20</b>	<b>Verwaltungsergebnis (Nr. 10 ./ Nr. 19)</b>	<b>-136.179</b>	<b>-371.118</b>	<b>-566.272</b>
<b>24</b>	<b>Gesamtbetr. d. ordentl Erträge (Nr. 10 + Nr. 21)</b>	<b>-1.013.000</b>	<b>-1.263.870</b>	<b>-946.750</b>
<b>25</b>	<b>Gesamtb. d. ordentl. Aufwendung. (Nr. 19 + Nr. 22)</b>	<b>876.821</b>	<b>892.752</b>	<b>380.478</b>
<b>26</b>	<b>Ordentliches Ergebnis (Nr. 24 ./ Nr. 25)</b>	<b>-136.179</b>	<b>-371.118</b>	<b>-566.272</b>
<b>30</b>	<b>Jahresergebnis (Nr. 26 und Nr. 29)</b>	<b>-136.179</b>	<b>-371.118</b>	<b>-566.272</b>
<b>31</b>	<b>Erlöse der internen Leistungsbeziehungen</b>	<b>-198.000</b>	<b>-201.600</b>	
9104000	Erträge ILV Oberflächenwasser, Gemeindestraßen	-198.000	-201.600	
<b>32</b>	<b>Kosten der internen Leistungsbeziehungen</b>	<b>356.072</b>	<b>372.654</b>	
9201010	Kosten ILV Gemeindevorstand	9.100	9.100	
9201020	Kosten ILV Hauptverwaltung	5.264	6.420	
9201030	Kosten ILV Kämmerei	4.308	4.221	
9201040	Kosten ILV Gemeindekasse	31.553	29.636	
9201050	Kosten ILV Steuerverwaltung	20.724	22.137	
9201060	Kosten ILV Liegenschaftsverwaltung	1.736	1.736	
9201070	Kosten ILV Bauverwaltung	5.916	5.916	
9201110	Kosten ILV Bauhof	22.534		
9201120	Kosten ILV Fuhrpark Bauhof	1.357		
9202000	Kosten ILV Zuordnung der Zinsaufwendungen	253.580	293.488	
<b>33</b>	<b>Ergebnis der internen Leistungsbeziehungen</b>	<b>158.072</b>	<b>171.054</b>	
<b>34</b>	<b>Jahresergebnis nach internen Leistungsbeziehungen</b>	<b>21.893</b>	<b>-200.064</b>	<b>-566.272</b>
<b>Erläuterungen</b>				
<b>Erläuterungen zu Sachkonto 6161000</b>				
IDM Anlage OTJ 4.000,00€				
<b>Erläuterungen zu Sachkonto 6165000</b>				
Abwassersammell. Kellaer Str. OTS/ Leipziger Str. OTF dringt Frischwasser ein. Erkundung Schäden z. Verminderung d. Entsorgungskosten 10.000,00 €				
Wiederholungsuntersuchung i.R.d. EKVO Wasserschutzgebiete 42.000,00 € / Erneuerung Abwasserdrosseln RÜ OTS+OTG 40.000,00 €				
Befahrung und punktuelle Sanierung Kanal Verbindungssammler von OTN nach OTG 10.000,00 €				
<b>Erläuterungen zu Sachkonto 7172000</b>				
Kostenerstattung an die Stadt Eschwege 240.000,00 € / Erst. Personalkosten IKZ mit Wanfried 34.800,00 €				

## Haushaltsplan der Gemeinde Meinhard

<b>Teilergebnishaushalt</b> <b>12 Verkehrsflächen und -anlagen, ÖPNV</b> Meinhard				
Nr.	Bezeichnung	Ansatz 2014	Ansatz 2013	Ergebnis 2012
<b>01</b>	<b>Privatrechtliche Leistungsentgelte</b>	<b>-150</b>	<b>-150</b>	<b>-161</b>
5090000	sonstige Umsatzerlöse	-150	-150	-161
<b>03</b>	<b>Kostensatzleistungen und -erstattungen</b>	<b>-11.450</b>	<b>-23.700</b>	<b>-12.769</b>
5484000	Kostenerstattungen vom sonst öffentl. Bereich	-11.250	-11.000	
5488000	Kostenerstattungen von übrigen Bereichen	-200	-12.700	-12.769
<b>07</b>	<b>Ertr.a.Zuweisgn.u.Zusch.f.lfd.Zwecke u.allg.Uml.</b>			<b>-500</b>
5428000	Zusch. für lfd Zwecke von übrigen Bereichen			-500
<b>08</b>	<b>Ertr.a.Aufl.v.Sonderp.a.Inv.zuw.-zusch.u.-Beitr.</b>		<b>-78.635</b>	
5460100	Erträge Auflös SOPO Invest vom öffentl Bereich		-78.635	
<b>09</b>	<b>Sonstige ordentliche Erträge</b>		<b>-50</b>	
5399000	andere sonstige betriebliche Erträge		-50	
<b>10</b>	<b>Summe der ordentlichen Erträge (Nr. 1 - 9)</b>	<b>-11.600</b>	<b>-102.535</b>	<b>-13.429</b>
<b>11</b>	<b>Personalaufwendungen</b>	<b>32.095</b>	<b>31.475</b>	<b>18.710</b>
6201000	Entg. für geleist. Arbeitszeit (einschl. Zulagen)	23.450	23.500	13.406
6201001	Leistungsentgelt Beschäftigte ersetzt Kto. 6211000, nur für Loga-Buchungen	140		
6201030	Entg. Aushilfen (einschl. Zulagen)	400	400	
6401000	AG-Anteil zur Sozialvers. Entgeltbereich	5.530	5.000	2.616
6420000	Beiträge z. Berufsgenossenschaft u. Unfallvers.	2.575	2.575	2.688
<b>12</b>	<b>Versorgungsaufwendungen</b>		<b>200</b>	<b>156</b>
6451000	Auf. an Verso. kassen f tariff. Beschäftigte		200	156
<b>13</b>	<b>Aufwendungen für Sach- und Dienstleistungen</b>	<b>84.010</b>	<b>254.860</b>	<b>200.265</b>
6051000	Strom	44.410	45.560	42.622
6065000	Materialaufw. für Straßen, Wege, Plätze u.ä.	9.500	5.000	7.587
6089000	übriger sonstiger Materialaufwand			41
6165000	Instandh. v. Sachanl. Gemeindebr., Infrastr.verm.	30.100	241.300	150.015
6165001	Rückstellung Instandh. v. Sachanl. Gemeindebr.		-37.000	
<b>14</b>	<b>Abschreibungen</b>	<b>151.200</b>	<b>151.200</b>	
6620000	Abschr. Gebäude u. -einr. , SachAnlag., InfrStrktV	151.000	151.000	
6650000	Abschreibung geringwertige Wirtschaftsgüter (GWG)	200	200	
<b>15</b>	<b>Aufw.f. Zuweisungen und Zuschüsse s.bes.Finanzaufw</b>	<b>27.880</b>	<b>27.360</b>	<b>26.662</b>
7128000	Zuschüsse für laufende Zwecke an übrige Bereiche	27.880	27.360	26.662
<b>19</b>	<b>Summe der ordentlichen Aufwendungen (Nr. 11 - 18)</b>	<b>295.185</b>	<b>465.095</b>	<b>245.793</b>
<b>20</b>	<b>Verwaltungsergebnis (Nr. 10 ./ Nr. 19)</b>	<b>283.585</b>	<b>362.560</b>	<b>232.364</b>
<b>24</b>	<b>Gesamtbetr. d. ordentl Erträge (Nr. 10 + Nr. 21)</b>	<b>-11.600</b>	<b>-102.535</b>	<b>-13.429</b>
<b>25</b>	<b>Gesamtb. d. ordentl. Aufwendung. (Nr. 19 + Nr. 22)</b>	<b>295.185</b>	<b>465.095</b>	<b>245.793</b>

## Haushaltsplan der Gemeinde Meinhard

<b>Teilergebnishaushalt</b> <b>12 Verkehrsflächen und -anlagen, ÖPNV</b> Meinhard				
Nr.	Bezeichnung	Ansatz 2014	Ansatz 2013	Ergebnis 2012
<b>26</b>	<b>Ordentliches Ergebnis (Nr. 24 ./ Nr. 25)</b>	<b>283.585</b>	<b>362.560</b>	<b>232.364</b>
<b>30</b>	<b>Jahresergebnis (Nr. 26 und Nr. 29)</b>	<b>283.585</b>	<b>362.560</b>	<b>232.364</b>
<b>32</b>	<b>Kosten der internen Leistungsbeziehungen</b>	<b>352.970</b>	<b>296.172</b>	
9201110	Kosten ILV Bauhof	59.399		
9201120	Kosten ILV Fuhrpark Bauhof	10.851		
9202000	Kosten ILV Zuordnung der Zinsaufwendungen	84.720	94.572	
9204000	Kosten ILV Oberflächenwasser, Gemeindestraßen	198.000	201.600	
<b>33</b>	<b>Ergebnis der internen Leistungsbeziehungen</b>	<b>352.970</b>	<b>296.172</b>	
<b>34</b>	<b>Jahresergebnis nach internen Leistungsbeziehungen</b>	<b>636.555</b>	<b>658.732</b>	<b>232.364</b>
<b>Erläuterungen</b> <b>Erläuterungen zu Sachkonto 6165000</b> Oberflächenbehandlung mit Patch-System (9.000,00 €) / Abbruch Natursteinmauer Kirchrain 17/19 OTJ + Herstellung Grundstrückszufahrt 7.500,00 €				

## Haushaltsplan der Gemeinde Meinhard

<b>Teilfinanzhaushalt</b> <b>12 Verkehrsflächen und -anlagen, ÖPNV (nach Muster 11)</b> Meinhard							
Nr.	Bezeichnung	HHansatz 2014	Verpflichtungs- ermächtigung	HHansatz 2013	Erg. Jahres- abschl. 2012	Gesamt- auszahlungs- sb.	davon bisher bereitgestellt
	<b>Einzahlungen aus Investitionstätigkeit</b>						
20	+ Einz. aus Investitionszuweis. und -zuschüssen sowie aus Investitionsbeiträgen	0,00	0,00	0,00	22.592,00	0,00	0,00
21	+ Einz. aus Abgängen von Vermögensgegenständen des Sachanlagevermöge und des immateriellen Anlagevermögens	0,00	0,00	0,00	0,00	0,00	0,00
22	+ Einz. aus Abgängen von Vermögensgegenständen des Finanzanlagevermög	0,00	0,00	0,00	0,00	0,00	0,00
	<b>Einzahlungen aus Finanzierungstätigkeit</b>						
31	+ Einz. aus der Aufnahme von Krediten und wirtschaftlich vergleichbaren Vorgängen für Investitionen	0,00	0,00	0,00	0,00	0,00	0,00
	<b>Summe</b>	<b>0,00</b>	<b>0,00</b>	<b>0,00</b>	<b>22.592,00</b>	<b>0,00</b>	<b>0,00</b>
	<b>Auszahlungen aus Investitionstätigkeit</b>						
24A	- Ausz. aus gewährten Investitionszuweisungen und -zuschüssen	0,00	0,00	0,00	0,00	-42.600,00	-42.600,00
24	- Ausz. für den Erwerb von Grundstücken und Gebäuden	0,00	0,00	-4.000,00	0,00	-4.000,00	-4.000,00
25	- Ausz. für Baumaßnahmen	-25.000,00	0,00	-23.000,00	-94.082,00	-1.001.400,00	-913.400,00
26	- Ausz. für Investitionen in das sonst. Sachanlagevermögen und immat. Anlagever.	-1.000,00	0,00	-1.000,00	0,00	-13.000,00	-10.000,00
27	- Ausz. für Investitionen in das Finanzanlagevermögen	0,00	0,00	0,00	0,00	0,00	0,00
	<b>Auszahlungen aus Finanzierungstätigkeit</b>						
32	- Auszahlungen für die Tilgung von Krediten und wirtschaftlich vergl. Vorgängen für Investitionen	0,00	0,00	0,00	0,00	0,00	0,00
	<b>Summe</b>	<b>-26.000,00</b>	<b>0,00</b>	<b>-28.000,00</b>	<b>-94.082,00</b>	<b>-1.061.000,00</b>	<b>-970.000,00</b>
	<b>Saldo (Einzahlungen ./.. Auszahlungen)</b>	<b>-26.000,00</b>	<b>0,00</b>	<b>-28.000,00</b>	<b>-71.490,00</b>	<b>-1.061.000,00</b>	<b>-970.000,00</b>

## Haushaltsplan der Gemeinde Meinhard

Investitionen 12 Verkehrsflächen und -anlagen, ÖPNV							
Meinhard							
Nr. Bezeichnung	Ansatz 2014	Verpflichtungs- Ermächtigungen	Ansatz 2013	Jahres- ergebnis 2012	Finanzplan 2015	Finanzplan 2016 2017	Bish. bereitgest. Ges. Ein- Ausz.
1210100001 Straßenausbau Gobertring OTH	0,00	0,00	0,00	0,00	0,00	0,00	-102.600,00 0,00
20 20 Einz.a.Inv.zuw.u.-zusch.s.a.Inv.beitr.	0,00	0,00	0,00	0,00	0,00	0,00	20.000,00 72.400,00
25 25 Auszahlungen für Baumaßnahmen	0,00	0,00	0,00	0,00	0,00	0,00	-80.000,00 -75.676,99
26 26 Ausz.f.Inv.est.i.d.sonst.Sachanl.vermö	0,00	0,00	0,00	0,00	0,00	0,00	-42.600,00 -6.300,00
1210100002 Auf dem Gänselnd -Schutzplanke- OTH	0,00	0,00	0,00	0,00	0,00	0,00	-18.000,00 0,00
24 24 Ausz.f.d.Erwerb v.Grundstücken u.Gebäuden	0,00	0,00	0,00	0,00	0,00	0,00	0,00 -5.857,78
25 25 Auszahlungen für Baumaßnahmen	0,00	0,00	0,00	0,00	0,00	0,00	-18.000,00 0,00
1210100003 Planungskosten Baukosten	0,00	0,00	-10.000,00	0,00	0,00	0,00	-115.000,00 0,00
24 24 Ausz.f.d.Erwerb v.Grundstücken u.Gebäuden	0,00	0,00	0,00	0,00	0,00	0,00	0,00 -45.444,64
25 25 Auszahlungen für Baumaßnahmen	0,00	0,00	-10.000,00	0,00	0,00	0,00	-115.000,00 -1.395,42
1210100004 Straßenausbau Knickelbergstr. u.a. OTG	0,00	0,00	0,00	0,00	0,00	0,00	-170.000,00 0,00
25 25 Auszahlungen für Baumaßnahmen	0,00	0,00	0,00	0,00	0,00	0,00	-170.000,00 0,00
1210100005 Erschl. Gewerbegeb. "An der Schindersg	0,00	0,00	0,00	0,00	0,00	0,00	-61.400,00 0,00
25 25 Auszahlungen für Baumaßnahmen	0,00	0,00	0,00	0,00	0,00	0,00	-61.400,00 -21.580,45
1210100006 Erneuerung Überfahrt "Mühlbach" (Pochmühl	0,00	0,00	0,00	0,00	0,00	0,00	-32.000,00 0,00
25 25 Auszahlungen für Baumaßnahmen	0,00	0,00	0,00	0,00	0,00	0,00	-32.000,00 -24.335,00
1210100007 Erschließungsmaßnahmen Planu	0,00	0,00	0,00	0,00	0,00	0,00	-10.000,00 0,00
25 25 Auszahlungen für Baumaßnahmen	0,00	0,00	0,00	0,00	0,00	0,00	-10.000,00 0,00
1210100008 Ausbau Im Unterdorf 13-18 OTM	0,00	0,00	0,00	0,00	-68.000,00	0,00	0,00 0,00
25 25 Auszahlungen für Baumaßnahmen	0,00	0,00	0,00	0,00	-68.000,00	0,00	0,00 0,00
1210100009 Ausbau Gartenstraße OTG (Kostenermittl	0,00	0,00	0,00	0,00	0,00	0,00	-15.000,00 0,00
25 25 Auszahlungen für Baumaßnahmen	0,00	0,00	0,00	0,00	0,00	0,00	-15.000,00 0,00
1210100010 Ausbau Schmiedeköpfchenweg (Kostene	0,00	0,00	0,00	0,00	0,00	0,00	-6.000,00 0,00
25 25 Auszahlungen für Baumaßnahmen	0,00	0,00	0,00	0,00	0,00	0,00	-6.000,00 0,00
1210100011 Straßenwiederherstellung Schac	0,00	0,00	0,00	0,00	0,00	0,00	-87.000,00 0,00
25 25 Auszahlungen für Baumaßnahmen	0,00	0,00	0,00	0,00	0,00	0,00	-87.000,00 0,00
1210100012 Erneuerung Brücke Kellaerbach Stadtweg OTS	0,00	0,00	0,00	0,00	0,00	0,00	-75.000,00 0,00
25 25 Auszahlungen für Baumaßnahmen	0,00	0,00	0,00	0,00	0,00	0,00	-75.000,00 -73.106,45
1210100013 Teilerschl. Baugebiet "Zwischen den Wegen	0,00	0,00	0,00	0,00	0,00	0,00	-15.000,00 0,00
25 25 Auszahlungen für Baumaßnahmen	0,00	0,00	0,00	0,00	0,00	0,00	-15.000,00 -16.945,45

## Haushaltsplan der Gemeinde Meinhard

Investitionen 12 Verkehrsflächen und -anlagen, ÖPNV							
Meinhard							
Nr. Bezeichnung	Ansatz 2014	Verpflichtungs- Ermächtigungen	Ansatz 2013	Jahres- ergebnis 2012	Finanzplan 2015	Finanzplan 2016 2017	Bish. bereitgest. Ges. Ein- Ausz.
1210100014 Rückzahlung Landesm. Ern. Stützmauer Fuhr	0,00	0,00	0,00	0,00	0,00	0,00 0,00	0,00 -10.600,00
26 26 Ausz.f.Invest.i.d.sonst.Sachanl.vermö	0,00	0,00	0,00	0,00	0,00	0,00 0,00	0,00 -10.600,00
1210100018 Rückzahlung Honorar Stützmauer Fuhrweg OT	0,00	0,00	0,00	0,00	0,00	0,00 0,00	0,00 1.164,40
21 21 Einz.a.Abg.v.Gegenst.d.Sachanlagev	0,00	0,00	0,00	0,00	0,00	0,00 0,00	0,00 1.164,40
1210100019 Rückzahlung Landesmittel Gehwege L 3467 O	0,00	0,00	0,00	0,00	0,00	0,00 0,00	0,00 -5.700,00
26 26 Ausz.f.Invest.i.d.sonst.Sachanl.vermö	0,00	0,00	0,00	0,00	0,00	0,00 0,00	0,00 -5.700,00
1210100020 Landesmittel Gehwege im Zuge K11 OTS	0,00	0,00	0,00	0,00	0,00	0,00 0,00	0,00 800,00
20 20 Einz.a.Inv.zuw.u.-zusch.s.a.Inv.beitr.	0,00	0,00	0,00	0,00	0,00	0,00 0,00	0,00 800,00
1210100021 Schutzplanke-Geländer zw. Fuß	0,00	0,00	-3.000,00	0,00	0,00	0,00 0,00	-4.500,00 -1.866,85
25 25 Auszahlungen für Baumaßnahmen	0,00	0,00	-3.000,00	0,00	0,00	0,00 0,00	-4.500,00 -1.866,85
1210100022 Ausbau der Infrastruktur am Werratalsee	0,00	0,00	0,00	0,00	0,00	0,00 0,00	0,00 19.320,79
20 20 Einz.a.Inv.zuw.u.-zusch.s.a.Inv.beitr.	0,00	0,00	0,00	0,00	0,00	0,00 0,00	0,00 19.320,79
1210100023 Weitere Erschließung "An der Schindersg	0,00	0,00	0,00	0,00	0,00	0,00 0,00	-35.000,00 0,00
25 25 Auszahlungen für Baumaßnahmen	0,00	0,00	0,00	0,00	0,00	0,00 0,00	-35.000,00 0,00
1210100024 Umgestaltung Kirchplatz OTF	0,00	0,00	0,00	0,00	0,00	-5.000,00 0,00	0,00 0,00
25 25 Auszahlungen für Baumaßnahmen	0,00	0,00	0,00	0,00	0,00	-5.000,00 0,00	0,00 0,00
1210100025 Erstellung Landschaftswall "Alter Bahnhof"	-15.000,00	0,00	0,00	0,00	0,00	0,00 0,00	-15.000,00 0,00
25 25 Auszahlungen für Baumaßnahmen	-15.000,00	0,00	0,00	0,00	0,00	0,00 0,00	-15.000,00 0,00
1210100026 Planung Hangstützmauer Bereich Anger	-5.000,00	0,00	-5.000,00	0,00	0,00	0,00 0,00	-10.000,00 0,00
25 25 Auszahlungen für Baumaßnahmen	-5.000,00	0,00	-5.000,00	0,00	0,00	0,00 0,00	-10.000,00 0,00
1210100027 Schutzplanke - Parkplatz West Friedhof Grebend	0,00	0,00	-4.000,00	0,00	0,00	0,00 0,00	-4.000,00 0,00
24 24 Ausz.f.d.Erwerb v.Grundstücken u.Gebäuden	0,00	0,00	-4.000,00	0,00	0,00	0,00 0,00	-4.000,00 0,00
1210200001 Straßenbeleuchtung Schackental OTG	0,00	0,00	0,00	0,00	0,00	0,00 0,00	-7.000,00 0,00
25 25 Auszahlungen für Baumaßnahmen	0,00	0,00	0,00	0,00	0,00	0,00 0,00	-7.000,00 0,00
1210200002 Beleuchtung zw. Schulstr. u. Wolfbornstr. OTS	0,00	0,00	0,00	0,00	0,00	0,00 0,00	-7.500,00 0,00
25 25 Auszahlungen für Baumaßnahmen	0,00	0,00	0,00	0,00	0,00	0,00 0,00	-7.500,00 0,00
1210200003 Beleuchtung L3403 u. L3424 Gobertring OTH	0,00	0,00	0,00	0,00	0,00	0,00 0,00	-18.000,00 0,00
25 25 Auszahlungen für Baumaßnahmen	0,00	0,00	0,00	0,00	0,00	0,00 0,00	-18.000,00 0,00
1210200004 Straßenbeleuchtung Allgemein	-5.000,00	0,00	-5.000,00	0,00	-5.000,00	-5.000,00 -5.000,00	-33.000,00 -1.583,23
25 25 Auszahlungen für Baumaßnahmen	-5.000,00	0,00	-5.000,00	0,00	-5.000,00	-5.000,00 -5.000,00	-33.000,00 -1.583,23

## Haushaltsplan der Gemeinde Meinhard

### Investitionen 12 Verkehrsflächen und -anlagen, ÖPNV

Meinhard

Nr. Bezeichnung	Ansatz 2014	Verpflichtungs- Ermächtigungen	Ansatz 2013	Jahres- ergebnis 2012	Finanzplan 2015	Finanzplan 2016 2017	Bish. bereitgest. Ges. Ein- Ausz.
1210200006 Umrüstung auf LED Beleuchtung Grebendorf	0,00	0,00	0,00	-71.490,00	0,00	0,00 0,00	-59.500,00 -56.511,56
20 20 Einz.a.Inv.zuw.u.-zusch.s.a.Inv.beitr.	0,00	0,00	0,00	22.592,00	0,00	0,00 0,00	39.500,00 37.570,44
25 25 Auszahlungen für Baumaßnahmen	0,00	0,00	0,00	-94.082,00	0,00	0,00 0,00	-99.000,00 -94.082,00



## Haushaltsplan der Gemeinde Meinhard

<b>Teilergebnishaushalt</b> <b>13 Natur- und Landschaftspflege</b> Meinhard				
Nr.	Bezeichnung	Ansatz 2014	Ansatz 2013	Ergebnis 2012
<b>01</b>	<b>Privatrechtliche Leistungsentgelte</b>	<b>-52.380</b>	<b>-49.580</b>	<b>-26.243</b>
5004000	Umsatzerlöse aus Überlassung von Rechten	-880	-880	-844
5090000	sonstige Umsatzerlöse	-51.500	-48.700	-25.400
<b>02</b>	<b>Öffentlich-rechtliche Leistungsentgelte</b>	<b>-34.560</b>	<b>-35.760</b>	<b>-17.041</b>
5101010	öffentlich rechtliche Verwaltungsgebühren Friedhof	-33.000	-34.200	-15.781
5110013	öffentlich rechtliche Benutzungsgebühren Friedhofshallen	-1.560	-1.560	-1.260
<b>03</b>	<b>Kostensatzleistungen und -erstattungen</b>	<b>-3.000</b>	<b>-3.000</b>	<b>-2.095</b>
5488000	Kostenerstattungen von übrigen Bereichen	-3.000	-3.000	-2.095
<b>07</b>	<b>Ertr.a.Zuweisgn.u.Zusch.f.lfd.Zwecke u.allg.Uml.</b>	<b>-6.890</b>	<b>-6.900</b>	<b>-12.348</b>
5421000	Zuweisungen für lfd Zwecke vom Land	-6.660	-6.660	-12.115
5422000	Zuweisungen f lfd Zwecke von Gemeinden,GemVerbände	-230	-240	-234
<b>10</b>	<b>Summe der ordentlichen Erträge (Nr. 1 - 9)</b>	<b>-96.830</b>	<b>-95.240</b>	<b>-57.727</b>
<b>11</b>	<b>Personalaufwendungen</b>	<b>4.545</b>	<b>4.750</b>	<b>2.467</b>
6201000	Entg. für geleist. Arbeitszeit (einschl. Zulagen)	1.890	1.800	1.635
6401000	AG-Anteil zur Sozialvers. Entgeltbereich	530	500	487
6420000	Beiträge z. Berufsgenossenschaft u. Unfallvers.	2.125	2.450	346
<b>12</b>	<b>Versorgungsaufwendungen</b>	<b>140</b>	<b>200</b>	<b>123</b>
6451000	Auf. an Verso. kassen f tarifl. Beschäftigte	140	200	123
<b>13</b>	<b>Aufwendungen für Sach- und Dienstleistungen</b>	<b>81.656</b>	<b>251.606</b>	<b>278.267</b>
6020000	Hilfsstoffe			18
6051000	Strom	1.710	1.680	986
6055000	Treibstoffe	3.400		
6056000	Wasser	1.420	1.620	959
6057000	Abwasser		450	315
6061000	Materialaufw. für Gebäude u. Außenanlagen	1.170	1.170	1.374
6063000	Materialaufw. für Einrichtungen und Ausstattungen	300	300	959
6065000	Materialaufw. für Straßen, Wege, Plätze u.ä.			72
6089000	übriger sonstiger Materialaufwand	700	1.050	671
6139000	sonstige weitere Fremdleistungen	20.820	19.900	9.313
6161000	Instandh. Gebäude, Außenanl. (Bauunterhaltung)	8.860	56.460	46.397
6161001	Rückstellung Instandh. Gebäude, Außenanl.		-6.000	
6163000	Instandh. von Einrichtungen und Ausstattungen	100	100	
6165000	Instandh. v. Sachanl. Gemeindebr., Infrastr.verm.	22.000	155.000	202.213
6165001	Rückstellung Instandh. v. Sachanl. Gemeindebr.		-5.000	
6171000	Aufwendungen für Fremdensorgung	2.200	2.500	2.044
6173000	Fremdreinigung	700	1.870	1.290
6701000	Mieten, Pachten, Erbbauzinsen	14	14	14
6730000	Gebühren	6.000		
6779000	Aufw. für andere Beratungsleistungen	3.000	6.000	2.943
6840000	amtliche Bekanntmachungen	150	150	421
6900100	Beiträge f. Gebäudebezogene Versicherungen	712	712	693
6909000	Beiträge für sonstige Versicherungen	41	45	41

## Haushaltsplan der Gemeinde Meinhard

<b>Teilergebnishaushalt</b> <b>13 Natur- und Landschaftspflege</b> Meinhard				
Nr.	Bezeichnung	Ansatz 2014	Ansatz 2013	Ergebnis 2012
6910000	Beitr. Wirtschaftsverb. & Berufsvertr, sonst. Vere	8.335	13.560	7.253
6993000	übrige sonstige betriebliche Aufwendungen	24	25	293
<b>14</b>	<b>Abschreibungen</b>	<b>3.285</b>	<b>3.185</b>	
6620000	Abschr. Gebäude u. -einr. , SachAnlag., InfrStrktV	3.085	3.085	
6645000	Abschr. auf Geschäftsausstattung	100	100	
6650000	Abschreibung geringwertige Wirtschaftsgüter (GWG)	100		
<b>19</b>	<b>Summe der ordentlichen Aufwendungen (Nr. 11 - 18)</b>	<b>89.626</b>	<b>259.741</b>	<b>280.856</b>
<b>20</b>	<b>Verwaltungsergebnis (Nr. 10 ./ Nr. 19)</b>	<b>-7.204</b>	<b>164.501</b>	<b>223.129</b>
<b>24</b>	<b>Gesamtbetr. d. ordentl Erträge (Nr. 10 + Nr. 21)</b>	<b>-96.830</b>	<b>-95.240</b>	<b>-57.727</b>
<b>25</b>	<b>Gesamtb. d. ordentl. Aufwendung. (Nr. 19 + Nr. 22)</b>	<b>89.626</b>	<b>259.741</b>	<b>280.856</b>
<b>26</b>	<b>Ordentliches Ergebnis (Nr. 24 ./ Nr. 25)</b>	<b>-7.204</b>	<b>164.501</b>	<b>223.129</b>
<b>30</b>	<b>Jahresergebnis (Nr. 26 und Nr. 29)</b>	<b>-7.204</b>	<b>164.501</b>	<b>223.129</b>
<b>32</b>	<b>Kosten der internen Leistungsbeziehungen</b>	<b>165.005</b>	<b>22.255</b>	
9201010	Kosten ILV Gemeindevorstand	2.275	2.275	
9201020	Kosten ILV Hauptverwaltung	13.114	12.292	
9201030	Kosten ILV Kämmerei	2.304	2.554	
9201040	Kosten ILV Gemeindekasse	2.147	2.059	
9201050	Kosten ILV Steuerverwaltung		94	
9201060	Kosten ILV Liegenschaftsverwaltung	868	434	
9201070	Kosten ILV Bauverwaltung	1.972	1.972	
9201110	Kosten ILV Bauhof	124.117		
9201120	Kosten ILV Fuhrpark Bauhof	17.633		
9203000	Kosten ILV Wald	575	575	
<b>33</b>	<b>Ergebnis der internen Leistungsbeziehungen</b>	<b>165.005</b>	<b>22.255</b>	
<b>34</b>	<b>Jahresergebnis nach internen Leistungsbeziehungen</b>	<b>157.801</b>	<b>186.756</b>	<b>223.129</b>
<b>Erläuterungen</b> <b>Erläuterungen zu Sachkonto 6161000</b> Baumfällung i.B.d. Kindergragstätten OTG 4.000,00 €  <b>Erläuterungen zu Sachkonto 6165000</b> Unterhaltung und Ausbau Wirtschaftswege 5.000,00 € / Sanierung Ingenieurbauwerke (OTF An der Werra) 5.000,00 €				

## Haushaltsplan der Gemeinde Meinhard

<b>Teilfinanzhaushalt</b> <b>13 Natur- und Landschaftspflege (nach Muster 11)</b> Meinhard							
Nr.	Bezeichnung	HHansatz 2014	Verpflichtungs- ermächtigung	HHansatz 2013	Erg. Jahres- abschl. 2012	Gesamt- auszahlungs- sb.	davon bisher bereitgestellt
	<b>Einzahlungen aus Investitionstätigkeit</b>						
20	+ Einz. aus Investitionszuweis. und -zuschüssen sowie aus Investitionsbeiträgen	12.000,00	0,00	0,00	0,00	0,00	0,00
21	+ Einz. aus Abgängen von Vermögensgegenständen des Sachanlagevermöge und des immateriellen Anlagevermögens	0,00	0,00	0,00	0,00	0,00	0,00
22	+ Einz. aus Abgängen von Vermögensgegenständen des Finanzanlagevermöge	0,00	0,00	0,00	0,00	0,00	0,00
	<b>Einzahlungen aus Finanzierungstätigkeit</b>						
31	+ Einz. aus der Aufnahme von Krediten und wirtschaftlich vergleichbaren Vorgängen für Investitionen	0,00	0,00	0,00	0,00	0,00	0,00
	<b>Summe</b>	<b>12.000,00</b>	<b>0,00</b>	<b>0,00</b>	<b>0,00</b>	<b>0,00</b>	<b>0,00</b>
	<b>Auszahlungen aus Investitionstätigkeit</b>						
24A	- Ausz. aus gewährten Investitionszuweisungen und -zuschüssen	0,00	0,00	0,00	0,00	-2.500,00	-2.500,00
24	- Ausz. für den Erwerb von Grundstücken und Gebäuden	-12.000,00	0,00	0,00	-593,50	-65.500,00	-65.500,00
25	- Ausz. für Baumaßnahmen	0,00	0,00	0,00	0,00	-20.600,00	-20.600,00
26	- Ausz. für Investitionen in das sonst. Sachanlagevermögen und immat. Anlagever.	-500,00	0,00	0,00	0,00	-12.900,00	-11.400,00
27	- Ausz. für Investitionen in das Finanzanlagevermögen	0,00	0,00	0,00	0,00	0,00	0,00
	<b>Auszahlungen aus Finanzierungstätigkeit</b>						
32	- Auszahlungen für die Tilgung von Krediten und wirtschaftlich vergl. Vorgängen für Investitionen	0,00	0,00	0,00	0,00	0,00	0,00
	<b>Summe</b>	<b>-12.500,00</b>	<b>0,00</b>	<b>0,00</b>	<b>-593,50</b>	<b>-101.500,00</b>	<b>-100.000,00</b>
	<b>Saldo (Einzahlungen ./.. Auszahlungen)</b>	<b>-500,00</b>	<b>0,00</b>	<b>0,00</b>	<b>-593,50</b>	<b>-101.500,00</b>	<b>-100.000,00</b>

## Haushaltsplan der Gemeinde Meinhard

Investitionen 13 Natur- und Landschaftspflege							
Meinhard							
Nr. Bezeichnung	Ansatz 2014	Verpflichtungs-Ermächtigungen	Ansatz 2013	Jahres-ergebnis 2012	Finanzplan 2015	Finanzplan 2016 2017	Bish. bereitgest. Ges. Ein- Ausz.
1310100001 Geländer Landwehr OTG	0,00	0,00	0,00	0,00	0,00	0,00	-600,00 0,00
25 25 Auszahlungen für Baumaßnahmen	0,00	0,00	0,00	0,00	0,00	0,00	-600,00 0,00
1310100002 Ausbau der Infrastruktur am Werratalsee	0,00	0,00	0,00	0,00	0,00	0,00	0,00 638,35
20 20 Einz.a.Inv.zuw.u.-zusch.s.a.Inv.beitr.	0,00	0,00	0,00	0,00	0,00	0,00	0,00 638,35
1320100001 Einfriedung Friedhof Frieda	0,00	0,00	0,00	0,00	0,00	0,00	-12.000,00 0,00
24 24 Ausz.f.d.Erwerb v.Grundstücken u.Gebäuden	0,00	0,00	0,00	0,00	0,00	0,00	-12.000,00 0,00
1320100002 Umgestaltung des alten Friedhofs OTN	0,00	0,00	0,00	0,00	0,00	0,00	-2.500,00 0,00
26 26 Ausz.f.Inv.est.i.d.sonst.Sachanl.vermö	0,00	0,00	0,00	0,00	0,00	0,00	-2.500,00 0,00
1320100003 Anbau Friedhofshalle OTM	0,00	0,00	0,00	-1.393,50	0,00	0,00	-38.000,00 -38.985,29
20 20 Einz.a.Inv.zuw.u.-zusch.s.a.Inv.beitr.	0,00	0,00	0,00	0,00	0,00	0,00	0,00 200,00
24 24 Ausz.f.d.Erwerb v.Grundstücken u.Gebäuden	0,00	0,00	0,00	-1.393,50	0,00	0,00	-38.000,00 -39.185,29
1320100004 Sargtransportwagen Friedhof Motzenrode	0,00	0,00	0,00	0,00	0,00	0,00	-2.000,00 0,00
26 26 Ausz.f.Inv.est.i.d.sonst.Sachanl.vermö	0,00	0,00	0,00	0,00	0,00	0,00	-2.000,00 0,00
1320100005 Glastür Eingang Friedhofshalle OTM	0,00	0,00	0,00	800,00	0,00	0,00	-3.500,00 -3.337,87
24 24 Ausz.f.d.Erwerb v.Grundstücken u.Gebäuden	0,00	0,00	0,00	800,00	0,00	0,00	-3.500,00 -3.337,87
1320100006 Zaunanlage Jüdischer Friedhof Jestädt	-12.000,00	0,00	0,00	0,00	0,00	0,00	-12.000,00 0,00
20 20 Einz.a.Inv.zuw.u.-zusch.s.a.Inv.beitr.	12.000,00	0,00	0,00	0,00	0,00	0,00	12.000,00 0,00
24 24 Ausz.f.d.Erwerb v.Grundstücken u.Gebäuden	-12.000,00	0,00	0,00	0,00	0,00	0,00	-12.000,00 0,00
1340200001 Ausbau Wirtschaftswege	0,00	0,00	0,00	0,00	0,00	0,00	-20.000,00 0,00
25 25 Auszahlungen für Baumaßnahmen	0,00	0,00	0,00	0,00	0,00	0,00	-20.000,00 0,00
1530200002 Verkauf/Erwerb von Grundstücken	0,00	0,00	0,00	0,00	0,00	0,00	0,00 472,26
21 21 Einz.a.Abg.v.Gegenst.d.Sachanlagev	0,00	0,00	0,00	0,00	0,00	0,00	0,00 472,26

## Haushaltsplan der Gemeinde Meinhard

<b>Teilergebnishaushalt</b> <b>132010 Friedhofs- und Bestattungswesen</b> Meinhard				
Nr.	Bezeichnung	Ansatz 2014	Ansatz 2013	Ergebnis 2012
<b>02</b>	<b>Öffentlich-rechtliche Leistungsentgelte</b>	<b>-34.560</b>	<b>-35.760</b>	<b>-17.041</b>
5101010	öffentlich rechtliche Verwaltungsgebühren Friedhof	-33.000	-34.200	-15.781
5110013	öffentlich rechtliche Benutzungsgebühren Friedhofshallen	-1.560	-1.560	-1.260
<b>03</b>	<b>Kostenersatzleistungen und -erstattungen</b>			<b>-1.595</b>
5488000	Kostenerstattungen von übrigen Bereichen			-1.595
<b>07</b>	<b>Ertr.a.Zuweisgn.u.Zusch.f.lfd.Zwecke u.allg.Uml.</b>	<b>-1.890</b>	<b>-1.900</b>	<b>-1.898</b>
5421000	Zuweisungen für lfd Zwecke vom Land	-1.660	-1.660	-1.664
5422000	Zuweisungen f lfd Zwecke von Gemeinden,GemVerbände	-230	-240	-234
<b>10</b>	<b>Summe der ordentlichen Erträge (Nr. 1 - 9)</b>	<b>-36.450</b>	<b>-37.660</b>	<b>-20.534</b>
<b>11</b>	<b>Personalaufwendungen</b>	<b>2.695</b>	<b>2.650</b>	<b>2.355</b>
6201000	Entg. für geleist. Arbeitszeit (einschl. Zulagen)	1.890	1.800	1.635
6401000	AG-Anteil zur Sozialvers. Entgeltbereich	530	500	487
6420000	Beiträge z. Berufsgenossenschaft u. Unfallvers.	275	350	234
<b>12</b>	<b>Versorgungsaufwendungen</b>	<b>140</b>	<b>200</b>	<b>123</b>
6451000	Auf. an Verso. kassen f tarifl. Beschäftigte	140	200	123
<b>13</b>	<b>Aufwendungen für Sach- und Dienstleistungen</b>	<b>15.822</b>	<b>59.562</b>	<b>54.060</b>
6020000	Hilfsstoffe			18
6051000	Strom	1.710	1.680	986
6056000	Wasser	1.420	1.620	959
6057000	Abwasser		450	315
6061000	Materialaufw. für Gebäude u. Außenanlagen	1.170	1.170	1.374
6063000	Materialaufw. für Einrichtungen und Ausstattungen	300	300	959
6089000	übriger sonstiger Materialaufwand	700	1.050	650
6161000	Instandh. Gebäude, Außenanl. (Bauunterhaltung)	8.860	56.460	46.397
6161001	Rückstellung Instandh. Gebäude, Außenanl.		-6.000	
6163000	Instandh. von Einrichtungen und Ausstattungen	100	100	
6165000	Instandh. v. Sachanl. Gemeindebr., Infrastr.verm.		5.000	
6165001	Rückstellung Instandh. v. Sachanl. Gemeindebr.		-5.000	
6173000	Fremdreinigung	700	1.870	1.290
6840000	amtliche Bekanntmachungen	150	150	421
6900100	Beiträge f. Gebäudebezogene Versicherungen	712	712	693
<b>14</b>	<b>Abschreibungen</b>	<b>3.285</b>	<b>3.185</b>	
6620000	Abschr. Gebäude u. -einr. , SachAnlag., InfrStrktV	3.085	3.085	
6645000	Abschr. auf Geschäftsausstattung	100	100	
6650000	Abschreibung geringwertige Wirtschaftsgüter (GWG)	100		
<b>19</b>	<b>Summe der ordentlichen Aufwendungen (Nr. 11 - 18)</b>	<b>21.942</b>	<b>65.597</b>	<b>56.538</b>
<b>20</b>	<b>Verwaltungsergebnis (Nr. 10 ./ Nr. 19)</b>	<b>-14.508</b>	<b>27.937</b>	<b>36.004</b>
<b>24</b>	<b>Gesamtbetr. d. ordentl Erträge (Nr. 10 + Nr. 21)</b>	<b>-36.450</b>	<b>-37.660</b>	<b>-20.534</b>

## Haushaltsplan der Gemeinde Meinhard

<b>Teilergebnishaushalt</b> <b>132010 Friedhofs- und Bestattungswesen</b> Meinhard				
Nr.	Bezeichnung	Ansatz 2014	Ansatz 2013	Ergebnis 2012
<b>25</b>	<b>Gesamtb. d. ordentl. Aufwendung. (Nr. 19 + Nr. 22)</b>	<b>21.942</b>	<b>65.597</b>	<b>56.538</b>
<b>26</b>	<b>Ordentliches Ergebnis (Nr. 24 ./ Nr. 25)</b>	<b>-14.508</b>	<b>27.937</b>	<b>36.004</b>
<b>30</b>	<b>Jahresergebnis (Nr. 26 und Nr. 29)</b>	<b>-14.508</b>	<b>27.937</b>	<b>36.004</b>
<b>32</b>	<b>Kosten der internen Leistungsbeziehungen</b>	<b>46.884</b>	<b>21.680</b>	
9201010	Kosten ILV Gemeindevorstand	2.275	2.275	
9201020	Kosten ILV Hauptverwaltung	13.114	12.292	
9201030	Kosten ILV Kämmerei	2.304	2.554	
9201040	Kosten ILV Gemeindekasse	2.147	2.059	
9201050	Kosten ILV Steuerverwaltung		94	
9201060	Kosten ILV Liegenschaftsverwaltung	868	434	
9201070	Kosten ILV Bauverwaltung	1.972	1.972	
9201110	Kosten ILV Bauhof	20.135		
9201120	Kosten ILV Fuhrpark Bauhof	4.069		
<b>33</b>	<b>Ergebnis der internen Leistungsbeziehungen</b>	<b>46.884</b>	<b>21.680</b>	
<b>34</b>	<b>Jahresergebnis nach internen Leistungsbeziehungen</b>	<b>32.376</b>	<b>49.617</b>	<b>36.004</b>
<b>Erläuterungen</b> <b>Erläuterungen zu Sachkonto 6161000</b> Baumfällung i.B.d. Kindertragstätten OTG 4.000,00 €				

## Haushaltsplan der Gemeinde Meinhard

<b>Teilergebnishaushalt</b>				
<b>15 Wirtschaft und Tourismus</b>				
Meinhard				
Nr.	Bezeichnung	Ansatz 2014	Ansatz 2013	Ergebnis 2012
<b>01</b>	<b>Privatrechtliche Leistungsentgelte</b>	<b>-131.000</b>	<b>-130.940</b>	<b>-120.645</b>
5003000	Umsatzerlöse aus Überlassung Gebäude und Räume	-93.700	-94.100	-89.541
5003100	Umsatzerlöse Benutzung BGH/DGH	-16.800	-16.300	-11.309
5003200	Umsatzerlöse Benutzung Kegelbahnen	-650	-800	-620
5005000	Umsatzerlöse aus d sonst Nutzung v Vermögen/ Recht	-18.850	-17.240	-18.073
5060000	Umsatzerlöse aus Handelswaren			-18
5090000	sonstige Umsatzerlöse	-1.000	-2.500	-1.084
<b>02</b>	<b>Öffentlich-rechtliche Leistungsentgelte</b>	<b>-18.000</b>	<b>-15.000</b>	<b>-10.111</b>
5110000	öffentlich rechtliche Benutzungsgebühren	-18.000	-15.000	-10.091
5110010	öffentlich rechtliche Benutzungsgebühren Wasser			-6
5110011	öffentlich rechtliche Benutzungsgebühren Kanal			-14
<b>03</b>	<b>Kostenersatzleistungen und -erstattungen</b>	<b>-910</b>	<b>-460</b>	<b>-833</b>
5488000	Kostenerstattungen von übrigen Bereichen	-910	-460	-833
<b>07</b>	<b>Ertr.a.Zuweisgn.u.Zusch.f.lfd.Zwecke u.allg.Uml.</b>			<b>-50</b>
5428000	Zusch. für lfd Zwecke von übrigen Bereichen			-50
<b>08</b>	<b>Ertr.a.Aufl.v.Sonderp.a.Inv.zuw.-zusch.u.-Beitr.</b>	<b>-11.615</b>	<b>-11.615</b>	
5460099	Erträge Auflösung SOPO Sonderinvest. (Tilg. Land)	-85	-85	
5460100	Erträge Auflös SOPO Invest vom öffentl Bereich	-11.030	-11.030	
5460199	Erträge Auflösung SOPO Sonderinvest. (Tilg.Bund)	-500	-500	
<b>09</b>	<b>Sonstige ordentliche Erträge</b>	<b>-720</b>	<b>-760</b>	<b>-1.145</b>
5330000	Erträge aus Schadensersatzleistungen			-317
5399000	andere sonstige betriebliche Erträge	-720	-760	-828
<b>10</b>	<b>Summe der ordentlichen Erträge (Nr. 1 - 9)</b>	<b>-162.245</b>	<b>-158.775</b>	<b>-132.784</b>
<b>11</b>	<b>Personalaufwendungen</b>	<b>30.370</b>	<b>29.900</b>	<b>29.902</b>
6201000	Entg. für geleist. Arbeitszeit (einschl. Zulagen)	24.180	23.900	23.826
6201001	Leistungsentgelt Beschäftigte ersetzt Kto. 6211000, nur für Loga-Buchungen	300	250	
6201030	Entg. Aushilfen (einschl. Zulagen)	250	250	300
6401000	AG-Anteil zur Sozialvers. Entgeltbereich	5.640	5.500	5.775
<b>12</b>	<b>Versorgungsaufwendungen</b>	<b>1.640</b>	<b>1.750</b>	<b>1.688</b>
6451000	Auf. an Verso. kassen f tarifl. Beschäftigte	1.640	1.750	1.688
<b>13</b>	<b>Aufwendungen für Sach- und Dienstleistungen</b>	<b>207.968</b>	<b>258.794</b>	<b>277.974</b>
6020000	Hilfsstoffe			388
6051000	Strom	29.420	29.630	26.231
6052000	Gas	48.000	52.470	43.240
6054000	Heizöl	14.500	22.000	13.745
6054100	Alternative Heizstoffe	300	800	198
6056000	Wasser	6.220	6.490	4.391
6057000	Abwasser	11.690	12.010	9.720
6058000	Nebenkosten aus Vermietung und Verpachtung	3.900	3.900	2.989
6061000	Materialaufw. für Gebäude u. Außenanlagen	5.000	3.600	3.464

## Haushaltsplan der Gemeinde Meinhard

<b>Teilergebnishaushalt</b>				
<b>15 Wirtschaft und Tourismus</b>				
Meinhard				
Nr.	Bezeichnung	Ansatz 2014	Ansatz 2013	Ergebnis 2012
6063000	Materialaufw. für Einrichtungen und Ausstattungen	1.800	3.850	1.027
6065000	Materialaufw. für Straßen, Wege, Plätze u.ä.	3.000	2.000	1.190
6081000	Reinigungsmaterial	2.485	2.770	2.407
6089000	übriger sonstiger Materialaufwand	1.400	1.475	1.779
6161000	Instandh. Gebäude, Außenanl. (Bauunterhaltung)	18.100	69.500	48.190
6161001	Rückstellung Instandh. Gebäude, Außenanl.		-26.000	
6163000	Instandh. von Einrichtungen und Ausstattungen	500	500	1.392
6165000	Instandh. v. Sachanl. Gemeingebr., Infrastr.verm.	9.000	24.000	56.159
6166000	Wartungskosten	12.190	6.315	5.752
6169000	sonstige Fremdinstandhaltung			143
6169100	Aufwendungen für Schadensfälle			955
6171000	Aufwendungen für Fremdensorgung	6.030	6.190	4.574
6173000	Fremdreinigung	2.750	1.550	559
6174000	Bestreifung Werratalsee	5.900	5.900	10.345
6175000	Wasseruntersuchungen	400	400	360
6701000	Mieten, Pachten, Erbbauzinsen	1.364	1.374	981
6730000	Gebühren		504	
6772000	Aufw. für Steuerberatung & Wirtschaftsprüfung	1.500	1.500	3.429
6779000	Aufw. für andere Beratungsleistungen		2.000	10.278
6832000	Telefonkosten	965	1.010	948
6840000	amtliche Bekanntmachungen	100	100	89
6850000	Reisekosten	250	250	245
6861000	Aufw. für Öffentlichkeitsarbeit	1.000	2.000	2.491
6869000	sonst. Aufwendungen für Repräsentation			241
6900100	Beiträge f. Gebäudebezogene Versicherungen	11.904	12.271	11.857
6910000	Beitr. Wirtschaftsverb. & Berufsvertr, sonst. Vere	8.300	8.300	8.215
6993000	übrige sonstige betriebliche Aufwendungen		135	
<b>14</b>	<b>Abschreibungen</b>	<b>37.675</b>	<b>37.475</b>	
6620000	Abschr. Gebäude u. -einr., SachAnlag., InfrStrktV	35.365	35.365	
6645000	Abschr. auf Geschäftsausstattung	1.000	1.000	
6650000	Abschreibung geringwertige Wirtschaftsgüter (GWG)	640	440	
6690099	Abschreibungen Sonderinvest.programm	670	670	
<b>15</b>	<b>Aufw.f. Zuweisungen und Zuschüsse s.bes.Finanzaufw</b>	<b>58.431</b>	<b>57.705</b>	<b>55.522</b>
7123000	Zuw. für lfd. Zwecke an Zweckverbände und dergl.	50.365	48.450	46.799
7128000	Zuschüsse für laufende Zwecke an übrige Bereiche	7.541	8.730	8.722
7178000	sonstige Erstattungen an übrigen Bereich	525	525	
<b>18</b>	<b>Sonstige ordentliche Aufwendungen</b>	<b>5.701</b>	<b>5.180</b>	<b>4.222</b>
7020000	Grundsteuer	5.701	5.180	4.222
<b>19</b>	<b>Summe der ordentlichen Aufwendungen (Nr. 11 - 18)</b>	<b>341.785</b>	<b>390.804</b>	<b>369.307</b>
<b>20</b>	<b>Verwaltungsergebnis (Nr. 10 ./ Nr. 19)</b>	<b>179.540</b>	<b>232.029</b>	<b>236.523</b>
<b>24</b>	<b>Gesamtbetr. d. ordentl Erträge (Nr. 10 + Nr. 21)</b>	<b>-162.245</b>	<b>-158.775</b>	<b>-132.784</b>
<b>25</b>	<b>Gesamtb. d. ordentl. Aufwendung. (Nr. 19 + Nr. 22)</b>	<b>341.785</b>	<b>390.804</b>	<b>369.307</b>



## Haushaltsplan der Gemeinde Meinhard

<b>Teilergebnishaushalt</b> <b>15 Wirtschaft und Tourismus</b> Meinhard				
Nr.	Bezeichnung	Ansatz 2014	Ansatz 2013	Ergebnis 2012
<b>26</b>	<b>Ordentliches Ergebnis (Nr. 24 ./ Nr. 25)</b>	<b>179.540</b>	<b>232.029</b>	<b>236.523</b>
<b>28</b>	<b>Außerordentliche Aufwendungen</b>			<b>6.425</b>
7970000	periodenfremde Aufwendungen			6.425
<b>29</b>	<b>Außerordentliches Ergebnis (Nr. 27 ./ Nr. 28)</b>			<b>6.425</b>
<b>30</b>	<b>Jahresergebnis (Nr. 26 und Nr. 29)</b>	<b>179.540</b>	<b>232.029</b>	<b>242.948</b>
<b>31</b>	<b>Erlöse der internen Leistungsbeziehungen</b>	<b>-74.956</b>	<b>-74.956</b>	
9105000	Erträge ILV Anteil Sport in BGH/DGH	-74.956	-74.956	
<b>32</b>	<b>Kosten der internen Leistungsbeziehungen</b>	<b>446.787</b>	<b>454.291</b>	
9201010	Kosten ILV Gemeindevorstand	15.925	15.925	
9201020	Kosten ILV Hauptverwaltung	5.729	5.664	
9201030	Kosten ILV Kämmerei	5.883	7.442	
9201040	Kosten ILV Gemeindekasse	8.329	10.404	
9201050	Kosten ILV Steuerverwaltung	847	895	
9201060	Kosten ILV Liegenschaftsverwaltung	22.568	22.568	
9201070	Kosten ILV Bauverwaltung	9.860	10.353	
9201110	Kosten ILV Bauhof	15.206		
9201120	Kosten ILV Fuhrpark Bauhof	14.240		
9202000	Kosten ILV Zuordnung der Zinsaufwendungen	348.200	381.040	
<b>33</b>	<b>Ergebnis der internen Leistungsbeziehungen</b>	<b>371.831</b>	<b>379.335</b>	
<b>34</b>	<b>Jahresergebnis nach internen Leistungsbeziehungen</b>	<b>551.371</b>	<b>611.364</b>	<b>242.948</b>
<b>Erläuterungen</b> <b>Erläuterungen zu Sachkonto 6161000</b> Toiletten DGH Neuerode 2.500,00 €				
<b>Erläuterungen zu Sachkonto 6165000</b> Grundwassermeßstelle und Grundwasserüberwachung am Werratalsee (6.500,00 €)				
<b>Erläuterungen zu Sachkonto 7123000</b> Tourismuszweckverband				

## Haushaltsplan der Gemeinde Meinhard

<b>Teilfinanzhaushalt</b> <b>15 Wirtschaft und Tourismus (nach Muster 11)</b> Meinhard							
Nr.	Bezeichnung	HHansatz 2014	Verpflichtungs- ermächtigung	HHansatz 2013	Erg. Jahres- abschl. 2012	Gesamt- auszahlungs- sb.	davon bisher bereitgestellt
	<b>Einzahlungen aus Investitionstätigkeit</b>						
20	+ Einz. aus Investitionszuweis. und -zuschüssen sowie aus Investitionsbeiträgen	0,00	0,00	0,00	57.626,36	0,00	0,00
21	+ Einz. aus Abgängen von Vermögensgegenständen des Sachanlagevermöge und des immateriellen Anlagevermögens	0,00	0,00	50.000,00	160.206,64	0,00	0,00
		0,00	0,00	0,00	0,00	0,00	0,00
22	+ Einz. aus Abgängen von Vermögensgegenständen des Finanzanlagevermöge	0,00	0,00	0,00	0,00	0,00	0,00
	<b>Einzahlungen aus Finanzierungstätigkeit</b>						
31	+ Einz. aus der Aufnahme von Krediten und wirtschaftlich vergleichbaren Vorgängen für Investitionen	0,00	0,00	0,00	0,00	0,00	0,00
		0,00	0,00	0,00	0,00	0,00	0,00
	<b>Summe</b>	<b>0,00</b>	<b>0,00</b>	<b>50.000,00</b>	<b>217.833,00</b>	<b>0,00</b>	<b>0,00</b>
	<b>Auszahlungen aus Investitionstätigkeit</b>						
24A	- Ausz. aus gewährten Investitionszuweisungen und -zuschüssen	-4.000,00	0,00	-6.000,00	-4.000,00	-80.000,00	-68.000,00
24	- Ausz. für den Erwerb von Grundstücken und Gebäuden	-10.000,00	0,00	-30.000,00	-32.473,02	-2.600.000,00	-2.570.000,00
25	- Ausz. für Baumaßnahmen	-7.000,00	0,00	-118.500,00	-10.259,35	-346.700,00	-321.700,00
26	- Ausz. für Investitionen in das sonst. Sachanlagevermögen und immat. Anlagever.	-3.200,00	0,00	-2.200,00	-2.499,00	-51.400,00	-44.800,00
27	- Ausz. für Investitionen in das Finanzanlagevermögen	0,00	0,00	0,00	0,00	0,00	0,00
	<b>Auszahlungen aus Finanzierungstätigkeit</b>						
32	- Auszahlungen für die Tilgung von Krediten und wirtschaftlich vergl. Vorgängen für Investitionen	0,00	0,00	0,00	0,00	0,00	0,00
		0,00	0,00	0,00	0,00	0,00	0,00
	<b>Summe</b>	<b>-24.200,00</b>	<b>0,00</b>	<b>-156.700,00</b>	<b>-49.231,37</b>	<b>-3.078.100,00</b>	<b>-3.004.500,00</b>
	<b>Saldo (Einzahlungen ./.. Auszahlungen)</b>	<b>-24.200,00</b>	<b>0,00</b>	<b>-106.700,00</b>	<b>168.601,63</b>	<b>-3.078.100,00</b>	<b>-3.004.500,00</b>

## Haushaltsplan der Gemeinde Meinhard

Investitionen 15 Wirtschaft und Tourismus							
Meinhard							
Nr. Bezeichnung	Ansatz 2014	Verpflichtungs- Ermächtigungen	Ansatz 2013	Jahres- ergebnis 2012	Finanzplan 2015	Finanzplan 2016 2017	Bish. bereitgest. Ges. Ein- Ausz.
1320100003 Anbau Friedhofshalle OTM	0,00	0,00	0,00	0,00	0,00	0,00 0,00	0,00 1.590,00
12 12 Auszahlungen für Sach- und Dienstleistungen	0,00	0,00	0,00	0,00	0,00	0,00 0,00	0,00 1.590,00
1520100001 Ausbau der Infrastruktur am Werratalsee	-4.000,00	0,00	-8.000,00	0,00	-4.000,00	-4.000,00 -4.000,00	-84.520,00 -7.161,64
20 20 Einz.a.Inv.zuw.u.-zusch.s.a.Inv.beitr.	0,00	0,00	0,00	0,00	0,00	0,00 0,00	2.480,00 11.825,92
24 24 Ausz.f.d.Erwerb v.Grundstücken u.Gebäuden	0,00	0,00	0,00	0,00	0,00	0,00 0,00	0,00 -7.524,11
25 25 Auszahlungen für Baumaßnahmen	-4.000,00	0,00	-8.000,00	0,00	-4.000,00	-4.000,00 -4.000,00	-87.000,00 -11.463,45
1520100002 Förderung Tourismus	-3.000,00	0,00	-3.000,00	-1.468,20	-3.000,00	-3.000,00 -3.000,00	-31.000,00 -1.468,20
25 25 Auszahlungen für Baumaßnahmen	-3.000,00	0,00	-3.000,00	-1.468,20	-3.000,00	-3.000,00 -3.000,00	-31.000,00 -1.468,20
1520100003 Förd touristischer Infrastruktur/Fachwerksanierung	-4.000,00	0,00	-6.000,00	-4.000,00	-4.000,00	-4.000,00 -4.000,00	-68.000,00 -27.506,29
26 26 Ausz.f.Invest.i.d.sonst.Sachanl.vermö	-4.000,00	0,00	-6.000,00	-4.000,00	-4.000,00	-4.000,00 -4.000,00	-68.000,00 -27.506,29
1520100004 Bootsanleger	0,00	0,00	0,00	0,00	0,00	0,00 0,00	-8.005,00 -4.416,99
20 20 Einz.a.Inv.zuw.u.-zusch.s.a.Inv.beitr.	0,00	0,00	0,00	0,00	0,00	0,00 0,00	4.695,00 0,00
25 25 Auszahlungen für Baumaßnahmen	0,00	0,00	0,00	0,00	0,00	0,00 0,00	-12.700,00 -4.416,99
1520100005 Ausbau Werratalsee III. BA	0,00	0,00	0,00	0,00	0,00	0,00 0,00	81.470,00 0,00
20 20 Einz.a.Inv.zuw.u.-zusch.s.a.Inv.beitr.	0,00	0,00	0,00	0,00	0,00	0,00 0,00	81.470,00 0,00
1520100006 Wassertretanlage Hitzelrode - Planung	0,00	0,00	0,00	0,00	0,00	0,00 0,00	-2.000,00 0,00
25 25 Auszahlungen für Baumaßnahmen	0,00	0,00	0,00	0,00	0,00	0,00 0,00	-2.000,00 0,00
1520100008 Wanderweg "Werra-Burgen-Steig"	0,00	0,00	0,00	0,00	0,00	0,00 0,00	-7.600,00 -9.520,00
20 20 Einz.a.Inv.zuw.u.-zusch.s.a.Inv.beitr.	0,00	0,00	0,00	0,00	0,00	0,00 0,00	11.400,00 0,00
25 25 Auszahlungen für Baumaßnahmen	0,00	0,00	0,00	0,00	0,00	0,00 0,00	-19.000,00 -9.520,00
1520100009 Bootsanleger Frieda	0,00	0,00	0,00	0,00	0,00	-4.000,00 0,00	0,00 0,00
25 25 Auszahlungen für Baumaßnahmen	0,00	0,00	0,00	0,00	0,00	-4.000,00 0,00	0,00 0,00
1520100010 Planung Wasserstandsanhebung Werratal	0,00	0,00	-60.000,00	0,00	0,00	0,00 0,00	-60.000,00 -58.332,86
25 25 Auszahlungen für Baumaßnahmen	0,00	0,00	-60.000,00	0,00	0,00	0,00 0,00	-60.000,00 -58.332,86
1530100003 Sanierung Küche, Heizung u. sanitäre Anlagen Wei	0,00	0,00	0,00	0,00	0,00	0,00 0,00	-50.000,00 -43.012,64
25 25 Auszahlungen für Baumaßnahmen	0,00	0,00	0,00	0,00	0,00	0,00 0,00	-50.000,00 -43.012,64
1530100004 Erneuerung Heizkörper DGH OTH	0,00	0,00	0,00	0,00	0,00	0,00 0,00	-1.500,00 0,00
25 25 Auszahlungen für Baumaßnahmen	0,00	0,00	0,00	0,00	0,00	0,00 0,00	-1.500,00 0,00
1530100007 Rückzahlung Bauausgaben Dacherneuerung B	0,00	0,00	0,00	0,00	0,00	0,00 0,00	790,00 0,00
21 21 Einz.a.Abg.v.Gegenst.d.Sachanlagev	0,00	0,00	0,00	0,00	0,00	0,00 0,00	790,00 0,00

## Haushaltsplan der Gemeinde Meinhard

Investitionen 15 Wirtschaft und Tourismus							
Meinhard							
Nr. Bezeichnung	Ansatz 2014	Verpflichtungs- Ermächtigungen	Ansatz 2013	Jahres- ergebnis 2012	Finanzplan 2015	Finanzplan 2016 2017	Bish. bereitgest. Ges. Ein- Ausz.
1530100008 Beschaffung Tische BGH Schwebda	0,00	0,00	0,00	-2.499,00	0,00	0,00	-2.500,00 -2.499,00
26 26 Ausz.f.Invest.i.d.sonst.Sachanl.vermö	0,00	0,00	0,00	-2.499,00	0,00	0,00	-2.500,00 -2.499,00
1530100009 Neukonzeption DGH "Weinberghalle" Frieda	0,00	0,00	-7.500,00	0,00	0,00	0,00	-12.500,00 0,00
25 25 Auszahlungen für Baumaßnahmen	0,00	0,00	-7.500,00	0,00	0,00	0,00	-12.500,00 0,00
1530100010 Einbau neuer Fenster DGH Hitzelrode	0,00	0,00	-25.000,00	0,00	0,00	0,00	-25.000,00 0,00
25 25 Auszahlungen für Baumaßnahmen	0,00	0,00	-25.000,00	0,00	0,00	0,00	-25.000,00 0,00
1530200002 Verkauf/Erwerb von Grundstücken	-10.000,00	0,00	-30.000,00	158.485,84	-10.000,00	-10.000,00	-120.000,00 163.292,07
20 20 Einz.a.Inv.zuw.u.-zusch.s.a.Inv.beitr.	0,00	0,00	0,00	0,00	0,00	0,00	0,00 13.750,00
21 21 Einz.a.Abg.v.Gegenst.d.Sachanlagev	0,00	0,00	0,00	160.206,64	0,00	0,00	100.000,00 207.561,53
24 24 Ausz.f.d.Erwerb v.Grundstücken u.Gebäuden	-10.000,00	0,00	-30.000,00	-1.720,80	-10.000,00	-10.000,00	-220.000,00 -58.019,46
1530200003 Drainage u Grundstücksentwässerungsanl Si	0,00	0,00	-15.000,00	0,00	0,00	0,00	-15.000,00 0,00
25 25 Auszahlungen für Baumaßnahmen	0,00	0,00	-15.000,00	0,00	0,00	0,00	-15.000,00 0,00
1530200004 Verkauf Mühlhäuser Str. 17 OTS	0,00	0,00	0,00	0,00	0,00	0,00	25.000,00 25.000,00
21 21 Einz.a.Abg.v.Gegenst.d.Sachanlagev	0,00	0,00	0,00	0,00	0,00	0,00	25.000,00 25.000,00
1530200005 Rückkauf Grundstücke HLG	0,00	0,00	0,00	0,00	0,00	0,00	-2.300.000,00 -2.126.634,24
24 24 Ausz.f.d.Erwerb v.Grundstücken u.Gebäuden	0,00	0,00	0,00	0,00	0,00	0,00	-2.300.000,00 -2.126.634,24
1530200007 Sanierung Wohnhaus Leipziger Str. 50, Frie	0,00	0,00	0,00	3.382,59	0,00	0,00	-15.000,00 -10.850,46
20 20 Einz.a.Inv.zuw.u.-zusch.s.a.Inv.beitr.	0,00	0,00	0,00	29.707,09	0,00	0,00	35.000,00 29.707,09
24 24 Ausz.f.d.Erwerb v.Grundstücken u.Gebäuden	0,00	0,00	0,00	-26.324,50	0,00	0,00	-50.000,00 -40.557,55
1530200008 Bau einer Garage "Altes Feuerwehrhaus" OTF	0,00	0,00	0,00	19.128,12	0,00	0,00	-1.800,00 -13.038,87
20 20 Einz.a.Inv.zuw.u.-zusch.s.a.Inv.beitr.	0,00	0,00	0,00	27.919,27	0,00	0,00	4.200,00 27.919,27
25 25 Auszahlungen für Baumaßnahmen	0,00	0,00	0,00	-8.791,15	0,00	0,00	-6.000,00 -40.958,14
1530200009 Verkauf Hüttenweg 15 OTN	0,00	0,00	50.000,00	0,00	0,00	0,00	50.000,00 50.000,00
21 21 Einz.a.Abg.v.Gegenst.d.Sachanlagev	0,00	0,00	50.000,00	0,00	0,00	0,00	50.000,00 50.000,00
K153010006 Sonderinvestitionsprogramm Bür	0,00	0,00	0,00	0,00	0,00	0,00	-20.000,00 -3.609,44
20 20 Einz.a.Inv.zuw.u.-zusch.s.a.Inv.beitr.	0,00	0,00	0,00	0,00	0,00	0,00	0,00 15.000,00
26 26 Ausz.f.Invest.i.d.sonst.Sachanl.vermö	0,00	0,00	0,00	0,00	0,00	0,00	-20.000,00 -18.609,44

## Haushaltsplan der Gemeinde Meinhard

<b>Teilergebnishaushalt</b> <b>15301010 BGH Grebendorf</b> Meinhard				
Nr.	Bezeichnung	Ansatz 2014	Ansatz 2013	Ergebnis 2012
<b>01</b>	<b>Privatrechtliche Leistungsentgelte</b>	<b>-11.050</b>	<b>-12.000</b>	<b>-9.137</b>
5003000	Umsatzerlöse aus Überlassung Gebäude und Räume	-8.000	-8.800	-5.215
5003100	Umsatzerlöse Benutzung BGH/DGH	-3.000	-3.000	-3.896
5003200	Umsatzerlöse Benutzung Kegelbahnen	-50	-200	-26
<b>03</b>	<b>Kostensatzleistungen und -erstattungen</b>	<b>-100</b>	<b>-200</b>	<b>-166</b>
5488000	Kostenerstattungen von übrigen Bereichen	-100	-200	-166
<b>08</b>	<b>Ertr.a.Aufl.v.Sonderp.a.Inv.zuw.-zusch.u.-Beitr.</b>	<b>-5.385</b>	<b>-5.385</b>	
5460099	Erträge Auflösung SOPO Sonderinvest. (Tilg. Land)	-85	-85	
5460100	Erträge Auflös SOPO Invest vom öffentl Bereich	-4.800	-4.800	
5460199	Erträge Auflösung SOPO Sonderinvest. (Tilg.Bund)	-500	-500	
<b>09</b>	<b>Sonstige ordentliche Erträge</b>			<b>-75</b>
5399000	andere sonstige betriebliche Erträge			-75
<b>10</b>	<b>Summe der ordentlichen Erträge (Nr. 1 - 9)</b>	<b>-16.535</b>	<b>-17.585</b>	<b>-9.379</b>
<b>11</b>	<b>Personalaufwendungen</b>	<b>6.850</b>	<b>6.200</b>	<b>6.545</b>
6201000	Entg. für geleist. Arbeitszeit (einschl. Zulagen)	5.650	5.200	5.040
6201001	Leistungsentgelt Beschäftigte ersetzt Kto. 6211000, nur für Loga-Buchungen	100		
6201030	Entg. Aushilfen (einschl. Zulagen)			85
6401000	AG-Anteil zur Sozialvers. Entgeltbereich	1.100	1.000	1.419
<b>12</b>	<b>Versorgungsaufwendungen</b>	<b>410</b>	<b>400</b>	<b>384</b>
6451000	Auf. an Verso. kassen f tariff. Beschäftigte	410	400	384
<b>13</b>	<b>Aufwendungen für Sach- und Dienstleistungen</b>	<b>25.093</b>	<b>38.345</b>	<b>32.830</b>
6051000	Strom	6.800	6.900	6.684
6054000	Heizöl	8.500	15.000	7.364
6056000	Wasser	250	450	437
6057000	Abwasser	600	970	986
6058000	Nebenkosten aus Vermietung und Verpachtung	700	700	693
6061000	Materialaufw. für Gebäude u. Außenanlagen			476
6063000	Materialaufw. für Einrichtungen und Ausstattungen	200	300	86
6081000	Reinigungsmaterial	470	520	122
6089000	übriger sonstiger Materialaufwand	200	150	323
6161000	Instandh. Gebäude, Außenanl. (Bauunterhaltung)	1.000	8.300	9.490
6163000	Instandh. von Einrichtungen und Ausstattungen			25
6166000	Wartungskosten	2.945	1.515	2.023
6169100	Aufwendungen für Schadensfälle			640
6171000	Aufwendungen für Fremdensorgung	900	900	882
6173000	Fremdreinigung	400	400	
6730000	Gebühren		72	
6772000	Aufw. für Steuerberatung & Wirtschaftsprüfung			490
6832000	Telefonkosten	240	280	267
6900100	Beiträge f. Gebäudebezogene Versicherungen	1.888	1.888	1.841
<b>14</b>	<b>Abschreibungen</b>	<b>13.910</b>	<b>13.910</b>	

## Haushaltsplan der Gemeinde Meinhard

<b>Teilergebnishaushalt</b> <b>15301010 BGH Grebendorf</b> Meinhard				
Nr.	Bezeichnung	Ansatz 2014	Ansatz 2013	Ergebnis 2012
6620000	Abschr. Gebäude u. -einr. , SachAnlag., InfrStrktV	13.200	13.200	
6650000	Abschreibung geringwertige Wirtschaftsgüter (GWG)	40	40	
6690099	Abschreibungen Sonderinvest.programm	670	670	
<b>18</b>	<b>Sonstige ordentliche Aufwendungen</b>	<b>899</b>	<b>800</b>	<b>659</b>
7020000	Grundsteuer	899	800	659
<b>19</b>	<b>Summe der ordentlichen Aufwendungen (Nr. 11 - 18)</b>	<b>47.162</b>	<b>59.655</b>	<b>40.418</b>
<b>20</b>	<b>Verwaltungsergebnis (Nr. 10 ./ Nr. 19)</b>	<b>30.627</b>	<b>42.070</b>	<b>31.039</b>
<b>24</b>	<b>Gesamtbetr. d. ordentl Erträge (Nr. 10 + Nr. 21)</b>	<b>-16.535</b>	<b>-17.585</b>	<b>-9.379</b>
<b>25</b>	<b>Gesamtb. d. ordentl. Aufwendung. (Nr. 19 + Nr. 22)</b>	<b>47.162</b>	<b>59.655</b>	<b>40.418</b>
<b>26</b>	<b>Ordentliches Ergebnis (Nr. 24 ./ Nr. 25)</b>	<b>30.627</b>	<b>42.070</b>	<b>31.039</b>
<b>30</b>	<b>Jahresergebnis (Nr. 26 und Nr. 29)</b>	<b>30.627</b>	<b>42.070</b>	<b>31.039</b>
<b>31</b>	<b>Erlöse der internen Leistungsbeziehungen</b>	<b>-24.031</b>	<b>-24.031</b>	
9105000	Erträge ILV Anteil Sport in BGH/DGH	-24.031	-24.031	
<b>32</b>	<b>Kosten der internen Leistungsbeziehungen</b>	<b>17.460</b>	<b>15.224</b>	
9201010	Kosten ILV Gemeindevorstand	2.275	2.275	
9201020	Kosten ILV Hauptverwaltung	848	748	
9201030	Kosten ILV Kämmerei	965	1.269	
9201040	Kosten ILV Gemeindekasse	2.581	3.774	
9201050	Kosten ILV Steuerverwaltung	471	471	
9201060	Kosten ILV Liegenschaftsverwaltung	4.340	5.208	
9201070	Kosten ILV Bauverwaltung	1.479	1.479	
9201110	Kosten ILV Bauhof	3.145		
9201120	Kosten ILV Fuhrpark Bauhof	1.356		
<b>33</b>	<b>Ergebnis der internen Leistungsbeziehungen</b>	<b>-6.571</b>	<b>-8.807</b>	
<b>34</b>	<b>Jahresergebnis nach internen Leistungsbeziehungen</b>	<b>24.056</b>	<b>33.263</b>	<b>31.039</b>

## Haushaltsplan der Gemeinde Meinhard

<b>Teilergebnishaushalt</b> <b>15301020 DGH Jestädt</b> Meinhard				
Nr.	Bezeichnung	Ansatz 2014	Ansatz 2013	Ergebnis 2012
<b>01</b>	<b>Privatrechtliche Leistungsentgelte</b>	<b>-5.500</b>	<b>-5.500</b>	<b>-5.668</b>
5003000	Umsatzerlöse aus Überlassung Gebäude und Räume	-3.600	-3.600	-3.449
5003100	Umsatzerlöse Benutzung BGH/DGH	-1.900	-1.900	-2.219
<b>03</b>	<b>Kostensersatzleistungen und -erstattungen</b>	<b>-100</b>	<b>-100</b>	<b>-74</b>
5488000	Kostenerstattungen von übrigen Bereichen	-100	-100	-74
<b>10</b>	<b>Summe der ordentlichen Erträge (Nr. 1 - 9)</b>	<b>-5.600</b>	<b>-5.600</b>	<b>-5.742</b>
<b>11</b>	<b>Personalaufwendungen</b>	<b>5.110</b>	<b>5.100</b>	<b>4.856</b>
6201000	Entg. für geleist. Arbeitszeit (einschl. Zulagen)	3.740	3.700	3.684
6201030	Entg. Aushilfen (einschl. Zulagen)	250	250	155
6401000	AG-Anteil zur Sozialvers. Entgeltbereich	1.120	1.150	1.016
<b>12</b>	<b>Versorgungsaufwendungen</b>	<b>270</b>	<b>300</b>	<b>273</b>
6451000	Auf. an Verso. kassen f tarifl. Beschäftigte	270	300	273
<b>13</b>	<b>Aufwendungen für Sach- und Dienstleistungen</b>	<b>13.787</b>	<b>17.771</b>	<b>16.299</b>
6051000	Strom	1.960	2.110	1.556
6052000	Gas	6.400	7.400	5.447
6056000	Wasser	400	390	327
6057000	Abwasser	800	750	752
6058000	Nebenkosten aus Vermietung und Verpachtung	500	500	228
6061000	Materialaufw. für Gebäude u. Außenanlagen			685
6063000	Materialaufw. für Einrichtungen und Ausstattungen	200	200	92
6081000	Reinigungsmaterial	325	360	123
6089000	übriger sonstiger Materialaufwand	200	100	449
6161000	Instandh. Gebäude, Außenanl. (Bauunterhaltung)	900	4.000	4.618
6163000	Instandh. von Einrichtungen und Ausstattungen			169
6166000	Wartungskosten	580	360	229
6171000	Aufwendungen für Fremdensorgung	390	400	328
6173000	Fremdreinigung	300	300	
6730000	Gebühren		72	
6772000	Aufw. für Steuerberatung & Wirtschaftsprüfung			490
6900100	Beiträge f. Gebäudebezogene Versicherungen	832	829	808
<b>14</b>	<b>Abschreibungen</b>	<b>5.240</b>	<b>5.240</b>	
6620000	Abschr. Gebäude u. -einr. , SachAnlag., InfrStrktV	5.200	5.200	
6650000	Abschreibung geringwertige Wirtschaftsgüter (GWG)	40	40	
<b>19</b>	<b>Summe der ordentlichen Aufwendungen (Nr. 11 - 18)</b>	<b>24.407</b>	<b>28.411</b>	<b>21.428</b>
<b>20</b>	<b>Verwaltungsergebnis (Nr. 10 ./ Nr. 19)</b>	<b>18.807</b>	<b>22.811</b>	<b>15.686</b>
<b>24</b>	<b>Gesamtbetr. d. ordentl Erträge (Nr. 10 + Nr. 21)</b>	<b>-5.600</b>	<b>-5.600</b>	<b>-5.742</b>
<b>25</b>	<b>Gesamtb. d. ordentl. Aufwendung. (Nr. 19 + Nr. 22)</b>	<b>24.407</b>	<b>28.411</b>	<b>21.428</b>
<b>26</b>	<b>Ordentliches Ergebnis (Nr. 24 ./ Nr. 25)</b>	<b>18.807</b>	<b>22.811</b>	<b>15.686</b>

## Haushaltsplan der Gemeinde Meinhard

<b>Teilergebnishaushalt</b> <b>15301020 DGH Jestädt</b> Meinhard				
Nr.	Bezeichnung	Ansatz 2014	Ansatz 2013	Ergebnis 2012
<b>30</b>	<b>Jahresergebnis (Nr. 26 und Nr. 29)</b>	<b>18.807</b>	<b>22.811</b>	<b>15.686</b>
<b>31</b>	<b>Erlöse der internen Leistungsbeziehungen</b>	<b>-12.782</b>	<b>-12.782</b>	
9105000	Erträge ILV Anteil Sport in BGH/DGH	-12.782	-12.782	
<b>32</b>	<b>Kosten der internen Leistungsbeziehungen</b>	<b>13.235</b>	<b>9.417</b>	
9201010	Kosten ILV Gemeindevorstand	2.275	2.275	
9201020	Kosten ILV Hauptverwaltung	642	854	
9201030	Kosten ILV Kämmerei	915	915	
9201040	Kosten ILV Gemeindekasse	1.117	1.196	
9201050	Kosten ILV Steuerverwaltung	94	94	
9201060	Kosten ILV Liegenschaftsverwaltung	3.472	2.604	
9201070	Kosten ILV Bauverwaltung	1.479	1.479	
9201110	Kosten ILV Bauhof	1.885		
9201120	Kosten ILV Fuhrpark Bauhof	1.356		
<b>33</b>	<b>Ergebnis der internen Leistungsbeziehungen</b>	<b>453</b>	<b>-3.365</b>	
<b>34</b>	<b>Jahresergebnis nach internen Leistungsbeziehungen</b>	<b>19.260</b>	<b>19.446</b>	<b>15.686</b>



## Haushaltsplan der Gemeinde Meinhard

<b>Teilergebnishaushalt</b> <b>15301030 BGH "Werratal" Schwebda</b> Meinhard				
Nr.	Bezeichnung	Ansatz 2014	Ansatz 2013	Ergebnis 2012
<b>01</b>	<b>Privatrechtliche Leistungsentgelte</b>	<b>-24.220</b>	<b>-24.420</b>	<b>-26.093</b>
5003000	Umsatzerlöse aus Überlassung Gebäude und Räume	-22.600	-22.800	-23.975
5003100	Umsatzerlöse Benutzung BGH/DGH	-1.500	-1.500	-1.998
5005000	Umsatzerlöse aus d sonst Nutzung v Vermögen/ Recht	-120	-120	-120
<b>02</b>	<b>Öffentlich-rechtliche Leistungsentgelte</b>			<b>-20</b>
5110010	öffentlich rechtliche Benutzungsgebühren Wasser			-6
5110011	öffentlich rechtliche Benutzungsgebühren Kanal			-14
<b>03</b>	<b>Kostenersatzleistungen und -erstattungen</b>	<b>-50</b>	<b>-50</b>	<b>-2</b>
5488000	Kostenerstattungen von übrigen Bereichen	-50	-50	-2
<b>10</b>	<b>Summe der ordentlichen Erträge (Nr. 1 - 9)</b>	<b>-24.270</b>	<b>-24.470</b>	<b>-26.115</b>
<b>11</b>	<b>Personalaufwendungen</b>	<b>5.710</b>	<b>5.750</b>	<b>5.453</b>
6201000	Entg. für geleist. Arbeitszeit (einschl. Zulagen)	4.690	4.700	4.543
6201001	Leistungsentgelt Beschäftigte ersetzt Kto. 6211000, nur für Loga-Buchungen	90	100	
6401000	AG-Anteil zur Sozialvers. Entgeltbereich	930	950	910
<b>12</b>	<b>Versorgungsaufwendungen</b>	<b>340</b>	<b>350</b>	<b>347</b>
6451000	Auf. an Verso. kassen f tarifl. Beschäftigte	340	350	347
<b>13</b>	<b>Aufwendungen für Sach- und Dienstleistungen</b>	<b>33.717</b>	<b>38.519</b>	<b>34.839</b>
6020000	Hilfsstoffe			388
6051000	Strom	7.700	7.650	6.934
6052000	Gas	10.000	13.270	9.621
6056000	Wasser	1.700	2.000	1.211
6057000	Abwasser	3.100	3.300	2.700
6058000	Nebenkosten aus Vermietung und Verpachtung	500	500	
6061000	Materialaufw. für Gebäude u. Außenanlagen			273
6063000	Materialaufw. für Einrichtungen und Ausstattungen	200	450	153
6081000	Reinigungsmaterial	730	810	1.502
6089000	übriger sonstiger Materialaufwand	200	200	324
6161000	Instandh. Gebäude, Außenanl. (Bauunterhaltung)	900	15.500	5.141
6161001	Rückstellung Instandh. Gebäude, Außenanl.		-12.000	
6163000	Instandh. von Einrichtungen und Ausstattungen			164
6166000	Wartungskosten	3.130	1.110	741
6171000	Aufwendungen für Fremdensorgung	800	900	740
6173000	Fremdreinigung	300	300	120
6701000	Mieten, Pachten, Erbbauzinsen	520	520	499
6730000	Gebühren		72	
6772000	Aufw. für Steuerberatung & Wirtschaftsprüfung			490
6900100	Beiträge f. Gebäudebezogene Versicherungen	3.937	3.937	3.839
<b>14</b>	<b>Abschreibungen</b>	<b>40</b>	<b>40</b>	
6650000	Abschreibung geringwertige Wirtschaftsgüter (GWG)	40	40	
<b>18</b>	<b>Sonstige ordentliche Aufwendungen</b>	<b>507</b>	<b>460</b>	<b>372</b>
7020000	Grundsteuer	507	460	372

## Haushaltsplan der Gemeinde Meinhard

<b>Teilergebnishaushalt</b> <b>15301030 BGH "Werratal" Schwebda</b> Meinhard				
Nr.	Bezeichnung	Ansatz 2014	Ansatz 2013	Ergebnis 2012
<b>19</b>	<b>Summe der ordentlichen Aufwendungen (Nr. 11 - 18)</b>	<b>40.314</b>	<b>45.119</b>	<b>41.011</b>
<b>20</b>	<b>Verwaltungsergebnis (Nr. 10 ./ Nr. 19)</b>	<b>16.044</b>	<b>20.649</b>	<b>14.897</b>
<b>24</b>	<b>Gesamtbetr. d. ordentl Erträge (Nr. 10 + Nr. 21)</b>	<b>-24.270</b>	<b>-24.470</b>	<b>-26.115</b>
<b>25</b>	<b>Gesamtb. d. ordentl. Aufwendung. (Nr. 19 + Nr. 22)</b>	<b>40.314</b>	<b>45.119</b>	<b>41.011</b>
<b>26</b>	<b>Ordentliches Ergebnis (Nr. 24 ./ Nr. 25)</b>	<b>16.044</b>	<b>20.649</b>	<b>14.897</b>
<b>30</b>	<b>Jahresergebnis (Nr. 26 und Nr. 29)</b>	<b>16.044</b>	<b>20.649</b>	<b>14.897</b>
<b>31</b>	<b>Erlöse der internen Leistungsbeziehungen</b>	<b>-23.264</b>	<b>-23.264</b>	
9105000	Erträge ILV Anteil Sport in BGH/DGH	-23.264	-23.264	
<b>32</b>	<b>Kosten der internen Leistungsbeziehungen</b>	<b>16.719</b>	<b>15.078</b>	
9201010	Kosten ILV Gemeindevorstand	2.275	2.275	
9201020	Kosten ILV Hauptverwaltung	848	855	
9201030	Kosten ILV Kämmerei	1.165	2.120	
9201040	Kosten ILV Gemeindekasse	1.030	1.157	
9201050	Kosten ILV Steuerverwaltung	141	189	
9201060	Kosten ILV Liegenschaftsverwaltung	6.510	6.510	
9201070	Kosten ILV Bauverwaltung	1.479	1.972	
9201110	Kosten ILV Bauhof	1.915		
9201120	Kosten ILV Fuhrpark Bauhof	1.356		
<b>33</b>	<b>Ergebnis der internen Leistungsbeziehungen</b>	<b>-6.545</b>	<b>-8.186</b>	
<b>34</b>	<b>Jahresergebnis nach internen Leistungsbeziehungen</b>	<b>9.499</b>	<b>12.463</b>	<b>14.897</b>

## Haushaltsplan der Gemeinde Meinhard

<b>Teilergebnishaushalt</b> <b>15301040 DGH "Weinberghalle" Frieda</b> Meinhard				
Nr.	Bezeichnung	Ansatz 2014	Ansatz 2013	Ergebnis 2012
<b>01</b>	<b>Privatrechtliche Leistungsentgelte</b>	<b>-8.000</b>	<b>-7.500</b>	<b>-8.720</b>
5003000	Umsatzerlöse aus Überlassung Gebäude und Räume	-6.000	-6.000	-6.921
5003100	Umsatzerlöse Benutzung BGH/DGH	-1.500	-1.000	-1.320
5003200	Umsatzerlöse Benutzung Kegelbahnen	-500	-500	-479
<b>03</b>	<b>Kostenersatzleistungen und -erstattungen</b>	<b>-50</b>	<b>-50</b>	<b>-142</b>
5488000	Kostenerstattungen von übrigen Bereichen	-50	-50	-142
<b>08</b>	<b>Ertr.a.Aufl.v.Sonderp.a.Inv.zuw.-zusch.u.-Beitr.</b>	<b>-2.200</b>	<b>-2.200</b>	
5460100	Erträge Auflös SOPO Invest vom öffentl Bereich	-2.200	-2.200	
<b>10</b>	<b>Summe der ordentlichen Erträge (Nr. 1 - 9)</b>	<b>-10.250</b>	<b>-9.750</b>	<b>-8.862</b>
<b>11</b>	<b>Personalaufwendungen</b>	<b>7.280</b>	<b>7.250</b>	<b>7.738</b>
6201000	Entg. für geleist. Arbeitszeit (einschl. Zulagen)	5.900	5.900	6.440
6201001	Leistungsentgelt Beschäftigte ersetzt Kto. 6211000, nur für Loga-Buchungen	110	150	
6401000	AG-Anteil zur Sozialvers. Entgeltbereich	1.270	1.200	1.298
<b>12</b>	<b>Versorgungsaufwendungen</b>	<b>430</b>	<b>450</b>	<b>498</b>
6451000	Auf. an Verso. kassen f tarifl. Beschäftigte	430	450	498
<b>13</b>	<b>Aufwendungen für Sach- und Dienstleistungen</b>	<b>25.374</b>	<b>30.231</b>	<b>25.629</b>
6051000	Strom	4.000	4.000	3.403
6052000	Gas	13.100	15.500	13.037
6056000	Wasser	450	500	295
6057000	Abwasser	900	950	683
6061000	Materialaufw. für Gebäude u. Außenanlagen			93
6063000	Materialaufw. für Einrichtungen und Ausstattungen	200	250	417
6081000	Reinigungsmaterial	360	405	89
6089000	übriger sonstiger Materialaufwand	200	150	319
6161000	Instandh. Gebäude, Außenanl. (Bauunterhaltung)	900	4.100	3.083
6166000	Wartungskosten	2.405	1.260	1.015
6171000	Aufwendungen für Fremdensorgung	400	450	337
6173000	Fremdreinigung	400	400	358
6701000	Mieten, Pachten, Erbbauzinsen	20	20	
6730000	Gebühren		72	
6772000	Aufw. für Steuerberatung & Wirtschaftsprüfung			490
6840000	amtliche Bekanntmachungen			22
6900100	Beiträge f. Gebäudebezogene Versicherungen	2.039	2.039	1.988
6993000	übrige sonstige betriebliche Aufwendungen		135	
<b>14</b>	<b>Abschreibungen</b>	<b>5.365</b>	<b>5.365</b>	
6620000	Abschr. Gebäude u. -einr. , SachAnlag., InfrStrktV	5.325	5.325	
6650000	Abschreibung geringwertige Wirtschaftsgüter (GWG)	40	40	
<b>18</b>	<b>Sonstige ordentliche Aufwendungen</b>	<b>260</b>	<b>240</b>	<b>191</b>
7020000	Grundsteuer	260	240	191
<b>19</b>	<b>Summe der ordentlichen Aufwendungen (Nr. 11 - 18)</b>	<b>38.709</b>	<b>43.536</b>	<b>34.056</b>

## Haushaltsplan der Gemeinde Meinhard

<b>Teilergebnishaushalt</b> <b>15301040 DGH "Weinberghalle" Frieda</b> Meinhard				
Nr.	Bezeichnung	Ansatz 2014	Ansatz 2013	Ergebnis 2012
<b>20</b>	<b>Verwaltungsergebnis (Nr. 10 ./ Nr. 19)</b>	<b>28.459</b>	<b>33.786</b>	<b>25.194</b>
<b>24</b>	<b>Gesamtbetr. d. ordentl Erträge (Nr. 10 + Nr. 21)</b>	<b>-10.250</b>	<b>-9.750</b>	<b>-8.862</b>
<b>25</b>	<b>Gesamtb. d. ordentl. Aufwendung. (Nr. 19 + Nr. 22)</b>	<b>38.709</b>	<b>43.536</b>	<b>34.056</b>
<b>26</b>	<b>Ordentliches Ergebnis (Nr. 24 ./ Nr. 25)</b>	<b>28.459</b>	<b>33.786</b>	<b>25.194</b>
<b>30</b>	<b>Jahresergebnis (Nr. 26 und Nr. 29)</b>	<b>28.459</b>	<b>33.786</b>	<b>25.194</b>
<b>31</b>	<b>Erlöse der internen Leistungsbeziehungen</b>	<b>-14.879</b>	<b>-14.879</b>	
9105000	Erträge ILV Anteil Sport in BGH/DGH	-14.879	-14.879	
<b>32</b>	<b>Kosten der internen Leistungsbeziehungen</b>	<b>12.138</b>	<b>9.379</b>	
9201010	Kosten ILV Gemeindevorstand	2.275	2.275	
9201020	Kosten ILV Hauptverwaltung	1.053	855	
9201030	Kosten ILV Kämmerei	615	915	
9201040	Kosten ILV Gemeindekasse	1.030	1.157	
9201050	Kosten ILV Steuerverwaltung	94	94	
9201060	Kosten ILV Liegenschaftsverwaltung	3.472	2.604	
9201070	Kosten ILV Bauverwaltung	1.479	1.479	
9201110	Kosten ILV Bauhof	764		
9201120	Kosten ILV Fuhrpark Bauhof	1.356		
<b>33</b>	<b>Ergebnis der internen Leistungsbeziehungen</b>	<b>-2.741</b>	<b>-5.500</b>	
<b>34</b>	<b>Jahresergebnis nach internen Leistungsbeziehungen</b>	<b>25.718</b>	<b>28.286</b>	<b>25.194</b>

## Haushaltsplan der Gemeinde Meinhard

<b>Teilergebnishaushalt</b> <b>15301050 DGH Neuerode</b> Meinhard				
Nr.	Bezeichnung	Ansatz 2014	Ansatz 2013	Ergebnis 2012
<b>01</b>	<b>Privatrechtliche Leistungsentgelte</b>	<b>-800</b>	<b>-800</b>	<b>-753</b>
5003100	Umsatzerlöse Benutzung BGH/DGH	-800	-800	-753
<b>03</b>	<b>Kostensatzleistungen und -erstattungen</b>	<b>-20</b>	<b>-20</b>	<b>-9</b>
5488000	Kostenerstattungen von übrigen Bereichen	-20	-20	-9
<b>07</b>	<b>Ertr.a.Zuweisgn.u.Zusch.f.lfd.Zwecke u.allg.Uml.</b>			<b>-50</b>
5428000	Zusch. für lfd Zwecke von übrigen Bereichen			-50
<b>08</b>	<b>Ertr.a.Aufl.v.Sonderp.a.Inv.zuw.-zusch.u.-Beitr.</b>	<b>-450</b>	<b>-450</b>	
5460100	Erträge Auflös SOPO Invest vom öffentl Bereich	-450	-450	
<b>10</b>	<b>Summe der ordentlichen Erträge (Nr. 1 - 9)</b>	<b>-1.270</b>	<b>-1.270</b>	<b>-812</b>
<b>11</b>	<b>Personalaufwendungen</b>	<b>2.220</b>	<b>2.400</b>	<b>2.182</b>
6201000	Entg. für geleist. Arbeitszeit (einschl. Zulagen)	1.700	1.900	1.733
6401000	AG-Anteil zur Sozialvers. Entgeltbereich	520	500	449
<b>12</b>	<b>Versorgungsaufwendungen</b>	<b>130</b>	<b>150</b>	<b>131</b>
6451000	Auf. an Verso. kassen f tarifl. Beschäftigte	130	150	131
<b>13</b>	<b>Aufwendungen für Sach- und Dienstleistungen</b>	<b>14.711</b>	<b>16.072</b>	<b>21.863</b>
6051000	Strom	1.050	1.250	963
6052000	Gas	7.000	7.000	7.708
6056000	Wasser	250	300	161
6057000	Abwasser	650	700	441
6058000	Nebenkosten aus Vermietung und Verpachtung	600	600	460
6061000	Materialaufw. für Gebäude u. Außenanlagen			92
6063000	Materialaufw. für Einrichtungen und Ausstattungen	100	150	
6081000	Reinigungsmaterial	160	180	125
6089000	übriger sonstiger Materialaufwand	100	75	121
6161000	Instandh. Gebäude, Außenanl. (Bauunterhaltung)	3.000	4.100	8.627
6163000	Instandh. von Einrichtungen und Ausstattungen			1.034
6166000	Wartungskosten	800	370	517
6171000	Aufwendungen für Fremdensorgung	210	300	184
6701000	Mieten, Pachten, Erbbauzinsen	440	450	428
6730000	Gebühren		72	
6772000	Aufw. für Steuerberatung & Wirtschaftsprüfung			490
6900100	Beiträge f. Gebäudebezogene Versicherungen	351	525	511
<b>14</b>	<b>Abschreibungen</b>	<b>2.010</b>	<b>2.010</b>	
6620000	Abschr. Gebäude u. -einr. , SachAnlag., InfrStrktV	1.970	1.970	
6650000	Abschreibung geringwertige Wirtschaftsgüter (GWG)	40	40	
<b>19</b>	<b>Summe der ordentlichen Aufwendungen (Nr. 11 - 18)</b>	<b>19.071</b>	<b>20.632</b>	<b>24.175</b>
<b>20</b>	<b>Verwaltungsergebnis (Nr. 10 ./ Nr. 19)</b>	<b>17.801</b>	<b>19.362</b>	<b>23.364</b>
<b>24</b>	<b>Gesamtbetr. d. ordentl Erträge (Nr. 10 + Nr. 21)</b>	<b>-1.270</b>	<b>-1.270</b>	<b>-812</b>

## Haushaltsplan der Gemeinde Meinhard

<b>Teilergebnishaushalt</b> <b>15301050 DGH Neuerode</b> Meinhard				
Nr.	Bezeichnung	Ansatz 2014	Ansatz 2013	Ergebnis 2012
<b>25</b>	<b>Gesamtb. d. ordentl. Aufwendung. (Nr. 19 + Nr. 22)</b>	<b>19.071</b>	<b>20.632</b>	<b>24.175</b>
<b>26</b>	<b>Ordentliches Ergebnis (Nr. 24 ./ Nr. 25)</b>	<b>17.801</b>	<b>19.362</b>	<b>23.364</b>
<b>30</b>	<b>Jahresergebnis (Nr. 26 und Nr. 29)</b>	<b>17.801</b>	<b>19.362</b>	<b>23.364</b>
<b>32</b>	<b>Kosten der internen Leistungsbeziehungen</b>	<b>10.105</b>	<b>8.536</b>	
9201010	Kosten ILV Gemeindevorstand	2.275	2.275	
9201020	Kosten ILV Hauptverwaltung	848	784	
9201030	Kosten ILV Kämmerei	741	741	
9201040	Kosten ILV Gemeindekasse	857	1.040	
9201050	Kosten ILV Steuerverwaltung	47	47	
9201060	Kosten ILV Liegenschaftsverwaltung	2.170	2.170	
9201070	Kosten ILV Bauverwaltung	1.479	1.479	
9201110	Kosten ILV Bauhof	332		
9201120	Kosten ILV Fuhrpark Bauhof	1.356		
<b>33</b>	<b>Ergebnis der internen Leistungsbeziehungen</b>	<b>10.105</b>	<b>8.536</b>	
<b>34</b>	<b>Jahresergebnis nach internen Leistungsbeziehungen</b>	<b>27.906</b>	<b>27.898</b>	<b>23.364</b>
<b>Erläuterungen</b> <b>Erläuterungen zu Sachkonto 6161000</b> Toiletten DGH Neuerode 2.500,00 €				

## Haushaltsplan der Gemeinde Meinhard

<b>Teilergebnishaushalt</b> <b>15301060 DGH Hitzelrode</b> Meinhard				
Nr.	Bezeichnung	Ansatz 2014	Ansatz 2013	Ergebnis 2012
<b>01</b>	<b>Privatrechtliche Leistungsentgelte</b>	<b>-600</b>	<b>-600</b>	<b>-551</b>
5003100	Umsatzerlöse Benutzung BGH/DGH	-500	-500	-436
5003200	Umsatzerlöse Benutzung Kegelbahnen	-100	-100	-115
<b>03</b>	<b>Kostensatzleistungen und -erstattungen</b>	<b>-20</b>	<b>-20</b>	<b>-69</b>
5488000	Kostenerstattungen von übrigen Bereichen	-20	-20	-69
<b>08</b>	<b>Ertr.a.Aufl.v.Sonderp.a.Inv.zuw.-zusch.u.-Beitr.</b>	<b>-1.000</b>	<b>-1.000</b>	
5460100	Erträge Auflös SOPO Invest vom öffentl Bereich	-1.000	-1.000	
<b>09</b>	<b>Sonstige ordentliche Erträge</b>			<b>-35</b>
5399000	andere sonstige betriebliche Erträge			-35
<b>10</b>	<b>Summe der ordentlichen Erträge (Nr. 1 - 9)</b>	<b>-1.620</b>	<b>-1.620</b>	<b>-655</b>
<b>11</b>	<b>Personalaufwendungen</b>	<b>2.180</b>	<b>2.200</b>	<b>2.127</b>
6201000	Entg. für geleist. Arbeitszeit (einschl. Zulagen)	1.700	1.700	1.660
6401000	AG-Anteil zur Sozialvers. Entgeltbereich	480	500	467
<b>13</b>	<b>Aufwendungen für Sach- und Dienstleistungen</b>	<b>9.970</b>	<b>12.727</b>	<b>10.463</b>
6051000	Strom	1.500	1.660	1.248
6054000	Heizöl	6.000	7.000	6.381
6056000	Wasser	150	200	30
6057000	Abwasser	250	300	160
6061000	Materialaufw. für Gebäude u. Außenanlagen			35
6063000	Materialaufw. für Einrichtungen und Ausstattungen	100	100	45
6081000	Reinigungsmaterial	120	135	185
6089000	übriger sonstiger Materialaufwand	100	50	60
6161000	Instandh. Gebäude, Außenanl. (Bauunterhaltung)	500	2.100	955
6166000	Wartungskosten	550	370	148
6171000	Aufwendungen für Fremdensorgung	150	190	111
6173000	Fremdreinigung			81
6730000	Gebühren		72	
6772000	Aufw. für Steuerberatung & Wirtschaftsprüfung			490
6900100	Beiträge f. Gebäudebezogene Versicherungen	550	550	535
<b>14</b>	<b>Abschreibungen</b>	<b>2.540</b>	<b>2.540</b>	
6620000	Abschr. Gebäude u. -einr. , SachAnlag., InfrStrktV	2.500	2.500	
6650000	Abschreibung geringwertige Wirtschaftsgüter (GWG)	40	40	
<b>19</b>	<b>Summe der ordentlichen Aufwendungen (Nr. 11 - 18)</b>	<b>14.690</b>	<b>17.467</b>	<b>12.590</b>
<b>20</b>	<b>Verwaltungsergebnis (Nr. 10 ./ Nr. 19)</b>	<b>13.070</b>	<b>15.847</b>	<b>11.935</b>
<b>24</b>	<b>Gesamtbetr. d. ordentl Erträge (Nr. 10 + Nr. 21)</b>	<b>-1.620</b>	<b>-1.620</b>	<b>-655</b>
<b>25</b>	<b>Gesamtb. d. ordentl. Aufwendung. (Nr. 19 + Nr. 22)</b>	<b>14.690</b>	<b>17.467</b>	<b>12.590</b>
<b>26</b>	<b>Ordentliches Ergebnis (Nr. 24 ./ Nr. 25)</b>	<b>13.070</b>	<b>15.847</b>	<b>11.935</b>

## Haushaltsplan der Gemeinde Meinhard

<b>Teilergebnishaushalt</b> <b>15301060 DGH Hitzelrode</b> Meinhard				
Nr.	Bezeichnung	Ansatz 2014	Ansatz 2013	Ergebnis 2012
<b>30</b>	<b>Jahresergebnis (Nr. 26 und Nr. 29)</b>	<b>13.070</b>	<b>15.847</b>	<b>11.935</b>
<b>32</b>	<b>Kosten der internen Leistungsbeziehungen</b>	<b>8.886</b>	<b>7.621</b>	
9201010	Kosten ILV Gemeindevorstand	2.275	2.275	
9201020	Kosten ILV Hauptverwaltung	848	784	
9201030	Kosten ILV Kämmerei	741	741	
9201040	Kosten ILV Gemeindekasse	857	1.040	
9201060	Kosten ILV Liegenschaftsverwaltung	868	1.302	
9201070	Kosten ILV Bauverwaltung	1.479	1.479	
9201110	Kosten ILV Bauhof	462		
9201120	Kosten ILV Fuhrpark Bauhof	1.356		
<b>33</b>	<b>Ergebnis der internen Leistungsbeziehungen</b>	<b>8.886</b>	<b>7.621</b>	
<b>34</b>	<b>Jahresergebnis nach internen Leistungsbeziehungen</b>	<b>21.956</b>	<b>23.468</b>	<b>11.935</b>



## Haushaltsplan der Gemeinde Meinhard

<b>Teilergebnishaushalt</b> <b>15301070 DGH Motzenrode</b> Meinhard				
Nr.	Bezeichnung	Ansatz 2014	Ansatz 2013	Ergebnis 2012
<b>01</b>	<b>Privatrechtliche Leistungsentgelte</b>	<b>-3.600</b>	<b>-3.600</b>	<b>-3.385</b>
5003000	Umsatzerlöse aus Überlassung Gebäude und Räume	-3.000	-3.000	-2.699
5003100	Umsatzerlöse Benutzung BGH/DGH	-600	-600	-686
<b>03</b>	<b>Kostensatzleistungen und -erstattungen</b>	<b>-20</b>	<b>-20</b>	<b>-10</b>
5488000	Kostenerstattungen von übrigen Bereichen	-20	-20	-10
<b>10</b>	<b>Summe der ordentlichen Erträge (Nr. 1 - 9)</b>	<b>-3.620</b>	<b>-3.620</b>	<b>-3.396</b>
<b>11</b>	<b>Personalaufwendungen</b>	<b>1.020</b>	<b>1.000</b>	<b>1.001</b>
6201000	Entg. für geleist. Arbeitszeit (einschl. Zulagen)	800	800	725
6201030	Entg. Aushilfen (einschl. Zulagen)			60
6401000	AG-Anteil zur Sozialvers. Entgeltbereich	220	200	216
<b>12</b>	<b>Versorgungsaufwendungen</b>	<b>60</b>	<b>100</b>	<b>55</b>
6451000	Auf. an Verso. kassen f tarifl. Beschäftigte	60	100	55
<b>13</b>	<b>Aufwendungen für Sach- und Dienstleistungen</b>	<b>8.087</b>	<b>9.444</b>	<b>15.878</b>
6051000	Strom	4.450	4.560	4.461
6056000	Wasser	270	200	203
6057000	Abwasser	600	550	533
6061000	Materialaufw. für Gebäude u. Außenanlagen			43
6063000	Materialaufw. für Einrichtungen und Ausstattungen	100	600	36
6081000	Reinigungsmaterial	120	135	247
6089000	übriger sonstiger Materialaufwand	100	50	60
6161000	Instandh. Gebäude, Außenanl. (Bauunterhaltung)	500	1.600	8.090
6166000	Wartungskosten	670	290	635
6171000	Aufwendungen für Fremdensorgung	210	250	169
6173000	Fremdreinigung	150	150	
6701000	Mieten, Pachten, Erbbauzinsen	20	20	
6730000	Gebühren		72	
6772000	Aufw. für Steuerberatung & Wirtschaftsprüfung			490
6832000	Telefonkosten	400	470	426
6900100	Beiträge f. Gebäudebezogene Versicherungen	497	497	484
<b>14</b>	<b>Abschreibungen</b>	<b>2.840</b>	<b>2.840</b>	
6620000	Abschr. Gebäude u. -einr., SachAnlag., InfrStrktV	2.800	2.800	
6650000	Abschreibung geringwertige Wirtschaftsgüter (GWG)	40	40	
<b>18</b>	<b>Sonstige ordentliche Aufwendungen</b>	<b>71</b>	<b>70</b>	<b>52</b>
7020000	Grundsteuer	71	70	52
<b>19</b>	<b>Summe der ordentlichen Aufwendungen (Nr. 11 - 18)</b>	<b>12.078</b>	<b>13.454</b>	<b>16.986</b>
<b>20</b>	<b>Verwaltungsergebnis (Nr. 10 ./ Nr. 19)</b>	<b>8.458</b>	<b>9.834</b>	<b>13.590</b>
<b>24</b>	<b>Gesamtbetr. d. ordentl Erträge (Nr. 10 + Nr. 21)</b>	<b>-3.620</b>	<b>-3.620</b>	<b>-3.396</b>
<b>25</b>	<b>Gesamtb. d. ordentl. Aufwendung. (Nr. 19 + Nr. 22)</b>	<b>12.078</b>	<b>13.454</b>	<b>16.986</b>

## Haushaltsplan der Gemeinde Meinhard

<b>Teilergebnishaushalt</b> <b>15301070 DGH Motzenrode</b> Meinhard				
Nr.	Bezeichnung	Ansatz 2014	Ansatz 2013	Ergebnis 2012
<b>26</b>	<b>Ordentliches Ergebnis (Nr. 24 ./ Nr. 25)</b>	<b>8.458</b>	<b>9.834</b>	<b>13.590</b>
<b>30</b>	<b>Jahresergebnis (Nr. 26 und Nr. 29)</b>	<b>8.458</b>	<b>9.834</b>	<b>13.590</b>
<b>32</b>	<b>Kosten der internen Leistungsbeziehungen</b>	<b>8.795</b>	<b>7.996</b>	
9201010	Kosten ILV Gemeindevorstand	2.275	2.275	
9201020	Kosten ILV Hauptverwaltung	642	784	
9201030	Kosten ILV Kämmerei	741	741	
9201040	Kosten ILV Gemeindekasse	857	1.040	
9201060	Kosten ILV Liegenschaftsverwaltung	1.736	2.170	
9201070	Kosten ILV Bauverwaltung	986	986	
9201110	Kosten ILV Bauhof	202		
9201120	Kosten ILV Fuhrpark Bauhof	1.356		
<b>33</b>	<b>Ergebnis der internen Leistungsbeziehungen</b>	<b>8.795</b>	<b>7.996</b>	
<b>34</b>	<b>Jahresergebnis nach internen Leistungsbeziehungen</b>	<b>17.253</b>	<b>17.830</b>	<b>13.590</b>

## Haushaltsplan der Gemeinde Meinhard

<b>Teilergebnishaushalt</b> <b>15301099 BGH/DGH Allgemein</b> Meinhard				
Nr.	Bezeichnung	Ansatz 2014	Ansatz 2013	Ergebnis 2012
<b>01</b>	<b>Privatrechtliche Leistungsentgelte</b>	<b>-7.000</b>	<b>-7.000</b>	
5003100	Umsatzerlöse Benutzung BGH/DGH	-7.000	-7.000	
<b>10</b>	<b>Summe der ordentlichen Erträge (Nr. 1 - 9)</b>	<b>-7.000</b>	<b>-7.000</b>	
<b>13</b>	<b>Aufwendungen für Sach- und Dienstleistungen</b>	<b>3.000</b>	<b>5.700</b>	
6061000	Materialaufw. für Gebäude u. Außenanlagen	500	1.800	
6063000	Materialaufw. für Einrichtungen und Ausstattungen	500	1.500	
6163000	Instandh. von Einrichtungen und Ausstattungen	500	500	
6166000	Wartungskosten		400	
6772000	Aufw. für Steuerberatung & Wirtschaftsprüfung	1.500	1.500	
<b>14</b>	<b>Abschreibungen</b>	<b>1.000</b>	<b>1.000</b>	
6645000	Abschr. auf Geschäftsausstattung	1.000	1.000	
<b>19</b>	<b>Summe der ordentlichen Aufwendungen (Nr. 11 - 18)</b>	<b>4.000</b>	<b>6.700</b>	
<b>20</b>	<b>Verwaltungsergebnis (Nr. 10 ./ Nr. 19)</b>	<b>-3.000</b>	<b>-300</b>	
<b>24</b>	<b>Gesamtbetr. d. ordentl Erträge (Nr. 10 + Nr. 21)</b>	<b>-7.000</b>	<b>-7.000</b>	
<b>25</b>	<b>Gesamtb. d. ordentl. Aufwendung. (Nr. 19 + Nr. 22)</b>	<b>4.000</b>	<b>6.700</b>	
<b>26</b>	<b>Ordentliches Ergebnis (Nr. 24 ./ Nr. 25)</b>	<b>-3.000</b>	<b>-300</b>	
<b>28</b>	<b>Außerordentliche Aufwendungen</b>			<b>6.425</b>
7970000	periodenfremde Aufwendungen			6.425
<b>29</b>	<b>Außerordentliches Ergebnis (Nr. 27 ./ Nr. 28)</b>			<b>6.425</b>
<b>30</b>	<b>Jahresergebnis (Nr. 26 und Nr. 29)</b>	<b>-3.000</b>	<b>-300</b>	<b>6.425</b>
<b>32</b>	<b>Kosten der internen Leistungsbeziehungen</b>	<b>176.500</b>	<b>197.025</b>	
9202000	Kosten ILV Zuordnung der Zinsaufwendungen	176.500	197.025	
<b>33</b>	<b>Ergebnis der internen Leistungsbeziehungen</b>	<b>176.500</b>	<b>197.025</b>	
<b>34</b>	<b>Jahresergebnis nach internen Leistungsbeziehungen</b>	<b>173.500</b>	<b>196.725</b>	<b>6.425</b>

## Haushaltsplan der Gemeinde Meinhard

<b>Teilergebnishaushalt</b> <b>15303001 Freizeit- und Erholungseinrichtung Werratalsee</b> Meinhard				
Nr.	Bezeichnung	Ansatz 2014	Ansatz 2013	Ergebnis 2012
<b>01</b>	<b>Privatrechtliche Leistungsentgelte</b>	<b>-6.950</b>	<b>-7.700</b>	<b>-6.733</b>
5005000	Umsatzerlöse aus d sonst Nutzung v Vermögen/ Recht	-6.450	-6.200	-6.733
5090000	sonstige Umsatzerlöse	-500	-1.500	
<b>02</b>	<b>Öffentlich-rechtliche Leistungsentgelte</b>	<b>-18.000</b>	<b>-15.000</b>	<b>-10.091</b>
5110000	öffentlich rechtliche Benutzungsgebühren	-18.000	-15.000	-10.091
<b>03</b>	<b>Kostenersatzleistungen und -erstattungen</b>	<b>-550</b>		<b>-200</b>
5488000	Kostenerstattungen von übrigen Bereichen	-550		-200
<b>08</b>	<b>Ertr.a.Aufl.v.Sonderp.a.Inv.zuw.-zusch.u.-Beitr.</b>	<b>-2.180</b>	<b>-2.180</b>	
5460100	Erträge Auflös SOPO Invest vom öffentl Bereich	-2.180	-2.180	
<b>09</b>	<b>Sonstige ordentliche Erträge</b>	<b>-400</b>	<b>-300</b>	<b>-728</b>
5330000	Erträge aus Schadensersatzleistungen			-317
5399000	andere sonstige betriebliche Erträge	-400	-300	-411
<b>10</b>	<b>Summe der ordentlichen Erträge (Nr. 1 - 9)</b>	<b>-28.080</b>	<b>-25.180</b>	<b>-17.752</b>
<b>13</b>	<b>Aufwendungen für Sach- und Dienstleistungen</b>	<b>20.116</b>	<b>31.376</b>	<b>49.203</b>
6051000	Strom	150	150	121
6056000	Wasser	450	700	338
6061000	Materialaufw. für Gebäude u. Außenanlagen			244
6063000	Materialaufw. für Einrichtungen und Ausstattungen	200	300	198
6065000	Materialaufw. für Straßen, Wege, Plätze u.ä.	3.000	2.000	1.003
6081000	Reinigungsmaterial	200	225	15
6089000	übriger sonstiger Materialaufwand	100	300	82
6165000	Instandh. v. Sachanl. Gemeingebr., Infrastr.verm.	7.000	18.500	24.978
6169000	sonstige Fremdinstandhaltung			143
6169100	Aufwendungen für Schadensfälle			315
6171000	Aufwendungen für Fremdensorgung	550		
6173000	Fremdreinigung	1.200		
6174000	Bestreifung Werratalsee	5.900	5.900	10.345
6175000	Wasseruntersuchungen	400	400	360
6701000	Mieten, Pachten, Erbbauzinsen	54	54	54
6779000	Aufw. für andere Beratungsleistungen		2.000	10.278
6832000	Telefonkosten	325	260	254
6840000	amtliche Bekanntmachungen	100	100	
6850000	Reisekosten	250	250	245
6900100	Beiträge f. Gebäudebezogene Versicherungen	237	237	231
<b>14</b>	<b>Abschreibungen</b>	<b>1.970</b>	<b>1.770</b>	
6620000	Abschr. Gebäude u. -einr. , SachAnlag., InfrStrktV	1.770	1.770	
6650000	Abschreibung geringwertige Wirtschaftsgüter (GWG)	200		
<b>19</b>	<b>Summe der ordentlichen Aufwendungen (Nr. 11 - 18)</b>	<b>22.086</b>	<b>33.146</b>	<b>49.203</b>
<b>20</b>	<b>Verwaltungsergebnis (Nr. 10 ./ Nr. 19)</b>	<b>-5.994</b>	<b>7.966</b>	<b>31.451</b>

## Haushaltsplan der Gemeinde Meinhard

### Teilergebnishaushalt 15303001 Freizeit- und Erholungseinrichtung Werratalsee

Meinhard

Nr.	Bezeichnung	Ansatz 2014	Ansatz 2013	Ergebnis 2012
<b>24</b>	<b>Gesamtbetr. d. ordentl Erträge (Nr. 10 + Nr. 21)</b>	<b>-28.080</b>	<b>-25.180</b>	<b>-17.752</b>
<b>25</b>	<b>Gesamtb. d. ordentl. Aufwendung. (Nr. 19 + Nr. 22)</b>	<b>22.086</b>	<b>33.146</b>	<b>49.203</b>
<b>26</b>	<b>Ordentliches Ergebnis (Nr. 24 ./ Nr. 25)</b>	<b>-5.994</b>	<b>7.966</b>	<b>31.451</b>
<b>30</b>	<b>Jahresergebnis (Nr. 26 und Nr. 29)</b>	<b>-5.994</b>	<b>7.966</b>	<b>31.451</b>
<b>32</b>	<b>Kosten der internen Leistungsbeziehungen</b>	<b>112.883</b>	<b>118.215</b>	
9201110	Kosten ILV Bauhof	4.948		
9201120	Kosten ILV Fuhrpark Bauhof	2.035		
9202000	Kosten ILV Zuordnung der Zinsaufwendungen	105.900	118.215	
<b>33</b>	<b>Ergebnis der internen Leistungsbeziehungen</b>	<b>112.883</b>	<b>118.215</b>	
<b>34</b>	<b>Jahresergebnis nach internen Leistungsbeziehungen</b>	<b>106.889</b>	<b>126.181</b>	<b>31.451</b>

#### Erläuterungen

#### Erläuterungen zu Sachkonto 6165000

Grundwassermeßstelle und Grundwasserüberwachung am Werratalsee (6.500,00 €)

## Haushaltsplan der Gemeinde Meinhard

<b>Teilergebnishaushalt</b> <b>16 Allgemeine Finanzwirtschaft</b> Meinhard				
Nr.	Bezeichnung	Ansatz 2014	Ansatz 2013	Ergebnis 2012
<b>05</b>	<b>Steuern steuerähnl. Ertr.einschl.Ertr.aus ges.Uml.</b>	<b>-2.985.500</b>	<b>-3.045.700</b>	<b>-2.424.023</b>
5500100	Gemeindeanteil an der Einkommensteuer	-1.538.000	-1.502.200	-1.420.991
5504000	Gemeindeanteil an der Umsatzsteuer	-71.200	-70.600	-68.557
5551000	Grundsteuer A	-35.000	-30.500	-25.396
5552000	Grundsteuer B	-507.000	-450.200	-371.362
5553000	Gewerbesteuer	-800.000	-956.600	-518.144
5559120	Sonst Vergnügungsst, einschl Spielapparatesteuer	-3.300	-3.300	-3.070
5559200	Hundesteuer	-31.000	-32.300	-16.503
<b>06</b>	<b>Erträge aus Transferleistungen</b>	<b>-117.600</b>	<b>-121.800</b>	<b>-111.760</b>
5477000	Ausgleichsleistungen Familienleistungsgesetz	-117.600	-121.800	-111.760
<b>07</b>	<b>Ertr.a.Zuweisgn.u.Zusch.f.lfd.Zwecke u.allg.Uml.</b>	<b>-1.812.967</b>	<b>-1.368.900</b>	<b>-1.546.925</b>
5401010	Schlüsselzuweisungen	-1.812.500	-1.368.900	-1.546.111
5421000	Zuweisungen für lfd Zwecke vom Land	-467		-814
<b>08</b>	<b>Ertr.a.Aufl.v.Sonderp.a.Inv.zuw.-zusch.u.-Beitr.</b>	<b>-364.175</b>		
5460099	Erträge Auflösung SOPO Sonderinvest. (Tilg. Land)	-10.300		
5460100	Erträge Auflös SOPO Invest vom öffentl Bereich	-314.505		
5460110	Erträge Auflös SOPO Invest vom öffentl Bereich Wasserversorgung	-37.700		
5460199	Erträge Auflösung SOPO Sonderinvest. (Tilg.Bund)	-1.670		
<b>10</b>	<b>Summe der ordentlichen Erträge (Nr. 1 - 9)</b>	<b>-5.280.242</b>	<b>-4.536.400</b>	<b>-4.082.709</b>
<b>13</b>	<b>Aufwendungen für Sach- und Dienstleistungen</b>	<b>1.400</b>		<b>1.216</b>
6750000	Bankspesen / Kosten d. Geldverkehrs u.d. Kapitalbe	1.400		1.216
<b>16</b>	<b>Steueraufw.einschl.Aufw.a.ges.Uml.verpfl.</b>	<b>2.564.200</b>	<b>2.436.600</b>	<b>2.357.181</b>
7353110	Kompensationsumlage	73.100	74.900	56.486
7354100	Kreisumlage	1.551.900	1.367.000	1.295.851
7354200	Schulumlage	821.400	822.000	790.063
7354900	andere Umlagen			14.062
7380100	Gewerbesteuerumlage	117.800	172.700	200.719
<b>19</b>	<b>Summe der ordentlichen Aufwendungen (Nr. 11 - 18)</b>	<b>2.565.600</b>	<b>2.436.600</b>	<b>2.358.396</b>
<b>20</b>	<b>Verwaltungsergebnis (Nr. 10 ./ Nr. 19)</b>	<b>-2.714.642</b>	<b>-2.099.800</b>	<b>-1.724.313</b>
<b>21</b>	<b>Finanzerträge</b>	<b>-2.600</b>	<b>-2.500</b>	<b>-2.215</b>
5710100	Bankzinsen	-2.600	-2.500	-2.215
<b>22</b>	<b>Zinsen und andere Finanzaufwendungen</b>	<b>706.000</b>	<b>889.900</b>	<b>823.444</b>
7710099	Kreditzinsen "Zinsdienstumlage"	10.200	10.500	5.271
7710100	Darlehenszinsen	520.000	571.000	539.612
7710110	Swapzinsen	130.000	260.400	213.236
7710200	Zinsen Kassenkredit u. Sollzinsen	30.000	30.000	65.242
7731001	Ansparraten Planung	15.800	18.000	
7790000	sonst. Zinsen & ähnl. Aufwendungen			84

## Haushaltsplan der Gemeinde Meinhard

<b>Teilergebnishaushalt</b> <b>16 Allgemeine Finanzwirtschaft</b> Meinhard				
Nr.	Bezeichnung	Ansatz 2014	Ansatz 2013	Ergebnis 2012
23	<b>Finanzergebnis (Nr. 21 - Nr. 22)</b>	703.400	887.400	821.230
24	<b>Gesamtbetr. d. ordentl Erträge (Nr. 10 + Nr. 21)</b>	-5.282.842	-4.538.900	-4.084.924
25	<b>Gesamtb. d. ordentl. Aufwendung. (Nr. 19 + Nr. 22)</b>	3.271.600	3.326.500	3.181.841
26	<b>Ordentliches Ergebnis (Nr. 24 ./ Nr. 25)</b>	-2.011.242	-1.212.400	-903.083
27	<b>Außerordentliche Erträge</b>			-8
5991000	Ausbuchung Kleinbeträge			-8
28	<b>Außerordentliche Aufwendungen</b>			1
7990100	Ausbuchung Kleinbeträge			1
29	<b>Außerordentliches Ergebnis (Nr. 27 ./ Nr. 28)</b>			-6
30	<b>Jahresergebnis (Nr. 26 und Nr. 29)</b>	-2.011.242	-1.212.400	-903.089
31	<b>Erlöse der internen Leistungsbeziehungen</b>	-706.000	-788.100	
9102000	Erträge ILV Zuordnung der Zinsaufwendungen	-706.000	-788.100	
33	<b>Ergebnis der internen Leistungsbeziehungen</b>	-706.000	-788.100	
34	<b>Jahresergebnis nach internen Leistungsbeziehungen</b>	-2.717.242	-2.000.500	-903.089
<b>Erläuterungen</b> <b>Erläuterungen zu Sachkonto 7354100</b> Kreisumlage 37,10% + Erhöhung um 0,5%  <b>Erläuterungen zu Sachkonto 7354200</b> Schulumlage 19,90%				

## Haushaltsplan der Gemeinde Meinhard

<b>Teilfinanzhaushalt</b> <b>16 Allgemeine Finanzwirtschaft (nach Muster 11)</b> Meinhard							
Nr.	Bezeichnung	HHansatz 2014	Verpflichtungs- ermächtigung	HHansatz 2013	Erg. Jahres- abschl. 2012	Gesamt- auszahlungs- sb.	davon bisher bereitgestellt
	<b>Einzahlungen aus Investitionstätigkeit</b>						
20	+ Einz. aus Investitionszuweis. und -zuschüssen sowie aus Investitionsbeiträgen	45.000,00	0,00	45.000,00	60.009,50	0,00	0,00
21	+ Einz. aus Abgängen von Vermögensgegenständen des Sachanlagevermöge und des immateriellen Anlagevermögens	0,00	0,00	0,00	0,00	0,00	0,00
22	+ Einz. aus Abgängen von Vermögensgegenständen des Finanzanlagevermöge	0,00	0,00	0,00	0,00	0,00	0,00
	<b>Einzahlungen aus Finanzierungstätigkeit</b>						
31	+ Einz. aus der Aufnahme von Krediten und wirtschaftlich vergleichbaren Vorgängen für Investitionen	1.041.180,00	0,00	1.463.700,00	1.100.000,00	0,00	0,00
	<b>Summe</b>	<b>1.086.180,00</b>	<b>0,00</b>	<b>1.508.700,00</b>	<b>1.160.009,50</b>	<b>0,00</b>	<b>0,00</b>
	<b>Auszahlungen aus Investitionstätigkeit</b>						
24A	- Ausz. aus gewährten Investitionszuweisungen und -zuschüssen	0,00	0,00	0,00	0,00	0,00	0,00
24	- Ausz. für den Erwerb von Grundstücken und Gebäuden	0,00	0,00	0,00	0,00	0,00	0,00
25	- Ausz. für Baumaßnahmen	0,00	0,00	0,00	0,00	0,00	0,00
26	- Ausz. für Investitionen in das sonst. Sachanlagevermögen und immat. Anlagever.	0,00	0,00	0,00	0,00	0,00	0,00
27	- Ausz. für Investitionen in das Finanzanlagevermögen	0,00	0,00	0,00	0,00	-138.000,00	-138.000,00
	<b>Auszahlungen aus Finanzierungstätigkeit</b>						
32	- Auszahlungen für die Tilgung von Krediten und wirtschaftlich vergl. Vorgängen für Investitionen	-1.292.030,00	0,00	-579.300,00	-511.220,40	-7.800.002,00	-6.360.702,00
	<b>Summe</b>	<b>-1.292.030,00</b>	<b>0,00</b>	<b>-579.300,00</b>	<b>-511.220,40</b>	<b>-7.938.002,00</b>	<b>-6.498.702,00</b>
	<b>Saldo (Einzahlungen ./.. Auszahlungen)</b>	<b>-205.850,00</b>	<b>0,00</b>	<b>929.400,00</b>	<b>648.789,10</b>	<b>-7.938.002,00</b>	<b>-6.498.702,00</b>



## Haushaltsplan der Gemeinde Meinhard

Investitionen 16 Allgemeine Finanzwirtschaft							
Meinhard							
Nr. Bezeichnung	Ansatz 2014	Verpflichtungs-Ermächtigungen	Ansatz 2013	Jahres-ergebnis 2012	Finanzplan 2015	Finanzplan 2016 2017	Bish. bereitgest. Ges. Ein- Ausz.
161010001 Investitionspauschale	45.000,00	0,00	45.000,00	45.000,00	45.000,00	45.000,00 45.000,00	411.000,00 319.000,00
20 20 Einz.a.Inv.zuw.u.-zusch.s.a.Inv.beitr.	45.000,00	0,00	45.000,00	45.000,00	45.000,00	45.000,00 45.000,00	411.000,00 319.000,00
162010001 Darlehen (Kreditmarkt)	-159.200,00	0,00	981.700,00	687.955,86	-83.100,00	-171.400,00 -237.400,00	6.096.293,00 2.008.615,43
16 16 Zinsen und ähnliche Auszahlungen	0,00	0,00	0,00	0,00	0,00	0,00 0,00	0,00 -207,50
30 31 Einz.a.d.Aufn.v.Kred.u inn.Darl.u. wirtschaftl.	320.800,00	0,00	1.463.700,00	1.100.000,00	334.900,00	225.600,00 169.600,00	8.783.293,00 3.824.000,00
31 32 Ausz.f.d.Tilg.v.Kred.u.inn.Darl.. wirtschaftl.	-480.000,00	0,00	-482.000,00	-412.044,14	-418.000,00	-397.000,00 -407.000,00	-2.687.000,00 -1.815.177,07
162010002 Darlehen (Land)	-78.400,00	0,00	-84.100,00	-86.016,28	-78.400,00	-70.700,00 -68.200,00	-7.500,00 72.994,89
30 31 Einz.a.d.Aufn.v.Kred.u inn.Darl.u. wirtschaftl.	0,00	0,00	0,00	0,00	0,00	0,00 0,00	500.000,00 500.000,00
31 32 Ausz.f.d.Tilg.v.Kred.u.inn.Darl.. wirtschaftl.	-78.400,00	0,00	-84.100,00	-86.016,28	-78.400,00	-70.700,00 -68.200,00	-507.500,00 -427.005,11
162010003 Umschuldung Darlehen auf dem Kreditmarkt	0,00	0,00	0,00	0,00	0,00	0,00 0,00	0,00 0,00
30 31 Einz.a.d.Aufn.v.Kred.u inn.Darl.u. wirtschaftl.	720.380,00	0,00	0,00	0,00	0,00	0,00 0,00	3.094.152,00 2.363.689,88
31 32 Ausz.f.d.Tilg.v.Kred.u.inn.Darl.. wirtschaftl.	-720.380,00	0,00	0,00	0,00	0,00	0,00 0,00	-3.094.152,00 -2.363.689,88
162010004 Kassenkredit	0,00	0,00	0,00	27.100.000,00	0,00	0,00 0,00	8.044.244,00 36.750.000,00
30 31 Einz.a.d.Aufn.v.Kred.u inn.Darl.u. wirtschaftl.	0,00	0,00	0,00	27.100.000,00	0,00	0,00 0,00	8.044.244,00 36.750.000,00
31 32 Ausz.f.d.Tilg.v.Kred.u.inn.Darl.. wirtschaftl.	0,00	0,00	0,00	-23.750.000,00	0,00	0,00 0,00	0,00 -31.550.000,00
162010005 Kontoverstärkung Stadt Eschwege	0,00	0,00	0,00	0,00	0,00	0,00 0,00	0,00 0,00
30 31 Einz.a.d.Aufn.v.Kred.u inn.Darl.u. wirtschaftl.	0,00	0,00	0,00	0,00	0,00	0,00 0,00	500.000,00 0,00
31 32 Ausz.f.d.Tilg.v.Kred.u.inn.Darl.. wirtschaftl.	0,00	0,00	0,00	0,00	0,00	0,00 0,00	-500.000,00 0,00
162010006 Darlehen HLG Grundstücksrückkauf	0,00	0,00	0,00	0,00	0,00	0,00 0,00	2.300.000,00 2.300.000,00
30 31 Einz.a.d.Aufn.v.Kred.u inn.Darl.u. wirtschaftl.	0,00	0,00	0,00	0,00	0,00	0,00 0,00	2.300.000,00 2.300.000,00
162010007 Ansparraten Hess. Investitionsfond	0,00	0,00	0,00	-5.000,00	0,00	0,00 0,00	-20.000,00 -60.000,00
16 16 Zinsen und ähnliche Auszahlungen	0,00	0,00	0,00	-5.000,00	0,00	0,00 0,00	-5.000,00 -60.000,00
31 32 Ausz.f.d.Tilg.v.Kred.u.inn.Darl.. wirtschaftl.	0,00	0,00	0,00	0,00	0,00	0,00 0,00	-15.000,00 0,00
162010008 Darlehen (Ansparraten) HLG	-138.000,00	0,00	-138.000,00	-138.000,00	-138.000,00	-138.000,00 -138.000,00	-552.000,00 -437.000,00
16 16 Zinsen und ähnliche Auszahlungen	-138.000,00	0,00	-138.000,00	-138.000,00	-138.000,00	-138.000,00 -138.000,00	-414.000,00 -437.000,00
27 27 Ausz.f.Inv.est.i.d.Finanzanl.Verm.	0,00	0,00	0,00	0,00	0,00	0,00 0,00	-138.000,00 0,00
K162010005 Sonderinvestitionsprogramm Lan	-12.300,00	0,00	-12.250,00	-2.035,99	0,00	0,00 0,00	-52.150,00 -16.287,94
20 20 Einz.a.Inv.zuw.u.-zusch.s.a.Inv.beitr.	0,00	0,00	0,00	0,00	0,00	0,00 0,00	305.400,00 0,00
30 31 Einz.a.d.Aufn.v.Kred.u inn.Darl.u. wirtschaftl.	0,00	0,00	0,00	0,00	0,00	0,00 0,00	61.080,00 366.479,00
31 32 Ausz.f.d.Tilg.v.Kred.u.inn.Darl.. wirtschaftl.	-12.300,00	0,00	-12.250,00	-2.035,99	0,00	0,00 0,00	-52.150,00 -16.287,94
K162010006 Sonderinvestitionsprogramm Bun	-950,00	0,00	-950,00	-472,01	0,00	0,00 0,00	-4.900,00 -1.027,35
20 20 Einz.a.Inv.zuw.u.-zusch.s.a.Inv.beitr.	0,00	0,00	0,00	0,00	0,00	0,00 0,00	99.128,00 0,00

## Haushaltsplan der Gemeinde Meinhard

### Investitionen 16 Allgemeine Finanzwirtschaft

Meinhard

Nr. Bezeichnung	Ansatz 2014	Verpflichtungs- Ermächtigungen	Ansatz 2013	Jahres- ergebnis 2012	Finanzplan 2015	Finanzplan 2016 2017	Bish. bereitgest. Ges. Ein- Ausz.
30 31 Einz.a.d.Aufn.v.Kred.u inn.Darl.u. wirtschaftl.	0,00	0,00	0,00	0,00	0,00	0,00 0,00	14.165,00 28.321,00
31 32 Ausz.f.d.Tilg.v.Kred.u.inn.Darl.. wirtschaftl.	-950,00	0,00	-950,00	-472,01	0,00	0,00 0,00	-4.900,00 -1.027,35

# **Mittelfristige Ergebnis- und Finanzplanung**

## Haushaltsplan der Gemeinde Meinhard

<b>Mittelfristige Ergebnisplanung</b>						
Meinhard						
KVKR	Arten der Erträge und Aufwendungen	Ansatz 2013	Ansatz 2014	Ansatz 2015	Ansatz 2016	Ansatz 2017
	<b>Erträge</b>	<b>0,00</b>	<b>0,00</b>	<b>0,00</b>	<b>0,00</b>	<b>0,00</b>
50	Privatrechtliche Leistungsentgelte	-210.895,00	-185.550,00	-185.550,00	-185.550,00	-185.550,00
51	Öffentlich-rechtliche Leistungsentgelte	-1.794.915,00	-1.717.795,00	-1.716.995,00	-1.716.995,00	-1.716.995,00
548-549	Kostensatzleistungen und -erstattungen	-119.280,00	-99.500,00	-89.400,00	-89.400,00	-89.400,00
52	Bestandsveränderungen & aktivierte Eigenleistungen	0,00	0,00	0,00	0,00	0,00
5500	Gemeindeanteil an der Einkommenssteuer	-1.502.200,00	-1.538.000,00	-1.607.000,00	-1.688.000,00	-1.772.000,00
5504	Gemeindeanteil an der Umsatzsteuer	-70.600,00	-71.200,00	-72.000,00	-74.000,00	-76.000,00
5551	Grundsteuer A	-30.500,00	-35.000,00	-40.600,00	-40.600,00	-40.600,00
5552	Grundsteuer B	-450.200,00	-507.000,00	-562.800,00	-675.400,00	-675.400,00
5553	Gewerbesteuer	-956.600,00	-800.000,00	-750.000,00	-750.000,00	-700.000,00
5554	Grunderwerbsteuer	0,00	0,00	0,00	0,00	0,00
5559	Andere Steuern	-35.600,00	-34.300,00	-34.300,00	-34.300,00	-34.000,00
558	Erträge aus Umlagen	0,00	0,00	0,00	0,00	0,00
55..	Sonst. Erträge aus Steuern, sonst. steuerähnll. Erträge, sonst. Umlagen	0,00	0,00	0,00	0,00	0,00
547	Erträge aus Transferleistungen	-121.800,00	-117.600,00	-119.000,00	-122.000,00	-126.000,00
540-543	Erträge aus Zuweisungen & Zuschüsse für lauf. Zwecke & allg. Umlagen	-1.730.600,00	-2.039.107,00	-2.039.024,00	-2.038.940,00	-2.038.858,00
546	Erträge aus der Auflösung von Sonderposten	-451.085,00	-440.485,00	-440.485,00	-440.485,00	-440.485,00
53	Sonstige Ordentliche Erträge	-199.210,00	-163.663,00	-163.663,00	-163.663,00	-163.663,00
<b>10</b>	<b>Summe der ordentlichen Erträge</b>	<b>-7.673.485,00</b>	<b>-7.749.200,00</b>	<b>-7.820.817,00</b>	<b>-8.019.333,00</b>	<b>-8.058.951,00</b>
	<b>Aufwendungen</b>	<b>0,00</b>	<b>0,00</b>	<b>0,00</b>	<b>0,00</b>	<b>0,00</b>
62,63,..	Personalaufwendungen (62,63,640-643,647-649,65)	1.637.095,00	2.022.075,00	2.055.175,00	2.089.675,00	2.078.375,00
644-646	Versorgungsaufwendungen	352.130,00	403.245,00	408.445,00	413.745,00	419.145,00
60,61,..	Aufwendungen für Sach- und Dienstleistungen ( 60,61,67-69)	1.815.905,00	1.192.201,00	1.075.250,00	1.080.400,00	1.069.270,00
66	Abschreibungen	902.274,00	919.604,00	949.604,00	949.604,00	949.604,00
71	Aufw. für Zuw. & Zuschüsse sowie bes. Finanzaufwendungen	449.261,00	438.184,00	438.184,00	438.184,00	438.184,00
73	Steuerauf. einschl. Aufw. aus gesetzl. Umlageverpflichtungen	2.436.600,00	2.564.200,00	2.585.300,00	2.585.300,00	2.585.300,00
72	Transferaufwendungen	0,00	0,00	0,00	0,00	0,00
70,74,76	Sonstige ordentliche Aufwendungen	5.860,00	8.141,00	8.965,00	10.185,00	10.185,00
<b>19</b>	<b>Summe der ordentlichen Aufwendungen</b>	<b>7.599.125,00</b>	<b>7.547.650,00</b>	<b>7.520.923,00</b>	<b>7.567.093,00</b>	<b>7.550.063,00</b>
<b>20</b>	<b>Verwaltungsergebnis</b>	<b>-74.360,00</b>	<b>-201.550,00</b>	<b>-299.894,00</b>	<b>-452.240,00</b>	<b>-508.888,00</b>
56,57	Finanzerträge	-12.300,00	-14.100,00	-14.100,00	-14.100,00	-14.100,00
77	Zinsen und ähnl. Aufwendungen	894.900,00	706.000,00	631.000,00	536.000,00	495.000,00
<b>23</b>	<b>Finanzergebnis</b>	<b>882.600,00</b>	<b>691.900,00</b>	<b>616.900,00</b>	<b>521.900,00</b>	<b>480.900,00</b>
<b>24</b>	<b>Ordentliches Ergebnis</b>	<b>808.240,00</b>	<b>490.350,00</b>	<b>317.006,00</b>	<b>69.660,00</b>	<b>-27.988,00</b>
59	Außerordentliche Erträge	0,00	0,00	0,00	0,00	0,00
79	Außerordentliche Aufwendungen	0,00	0,00	0,00	0,00	0,00
<b>27</b>	<b>Außerordentliches Ergebnis</b>	<b>0,00</b>	<b>0,00</b>	<b>0,00</b>	<b>0,00</b>	<b>0,00</b>

## Haushaltsplan der Gemeinde Meinhard

### Mittelfristige Ergebnisplanung

Meinhard

KVKR	Arten der Erträge und Aufwendungen	Ansatz 2013	Ansatz 2014	Ansatz 2015	Ansatz 2016	Ansatz 2017
<b>28</b>	<b>Jahresergebnis</b>	<b>808.240,00</b>	<b>490.350,00</b>	<b>317.006,00</b>	<b>69.660,00</b>	<b>-27.988,00</b>

## Haushaltsplan der Gemeinde Meinhard

### Ergänzung zur mittelfristigen Ergebnisplanung § 9 Abs. 1 VV zur GemHVO

Meinhard

Nr.	Konten	Bezeichnung	Ansatz 2013	Ansatz 2014	Ansatz 2015	Ansatz 2016	Ansatz 2017
01	50	Privatrechtliche Leistungsentgelte	-210.895,00	-185.550,00	-185.550,00	-185.550,00	-185.550,00
02	51	Öffentlich-rechtliche Leistungsentgelte	-1.794.915,00	-1.717.795,00	-1.716.995,00	-1.716.995,00	-1.716.995,00
03	548-549	Kostensatzleistungen und -erstattungen	-119.280,00	-99.500,00	-89.400,00	-89.400,00	-89.400,00
04	52	Bestandsveränderungen und aktivierte Eigenleistungen	0,00	0,00	0,00	0,00	0,00
05	55	Steuern u. steuerähnliche Erträge einschl. Erträge aus gesetzlichen Umlagen	-3.045.700,00	-2.985.500,00	-3.066.700,00	-3.262.300,00	-3.298.000,00
06	547	Erträge aus Transferleistungen	-121.800,00	-117.600,00	-119.000,00	-122.000,00	-126.000,00
07	540-543	Erträge aus Zuweisungen und Zuschüssen für laufende Zwecke u. allgemeine Umlagen	-1.730.600,00	-2.039.107,00	-2.039.024,00	-2.038.940,00	-2.038.858,00
08	546	Erträge aus der Auflösung von Sonderposten aus Investitionszuweisungen, -zuschüssen u. Investitionsbeiträgen	-451.085,00 0,00	-440.485,00 0,00	-440.485,00 0,00	-440.485,00 0,00	-440.485,00 0,00
09	53	Sonstige ordentliche Erträge	-199.210,00	-163.663,00	-163.663,00	-163.663,00	-163.663,00
<b>10</b>		<b>Summe der ordentlichen Erträge (Nr. 1 bis 9)</b>	<b>-7.673.485,00</b>	<b>-7.749.200,00</b>	<b>-7.820.817,00</b>	<b>-8.019.333,00</b>	<b>-8.058.951,00</b>
11	62, 63, 640-643, 647-649, 65	Personalaufwendungen	1.637.095,00	2.022.075,00	2.055.175,00	2.089.675,00	2.078.375,00
12	644-646	Versorgungsaufwendungen	352.130,00	403.245,00	408.445,00	413.745,00	419.145,00
13	60, 61, 67-69	Aufwendungen für Sach- und Dienstleistungen	1.815.905,00	1.192.201,00	1.075.250,00	1.080.400,00	1.069.270,00
14	66	Abschreibungen	902.274,00	919.604,00	949.604,00	949.604,00	949.604,00
15	71	Aufwendungen für Zuweisungen und Zuschüsse sowie besondere Finanzaufwendungen	449.261,00	438.184,00	438.184,00	438.184,00	438.184,00
16	73	Steueraufwendungen einschl. Aufwendungen aus gesetzlichen Umlageverpflichtungen	2.436.600,00	2.564.200,00	2.585.300,00	2.585.300,00	2.585.300,00
17	72	Transferaufwendungen	0,00	0,00	0,00	0,00	0,00
18	70, 74, 76	Sonstige ordentliche Aufwendungen	5.860,00	8.141,00	8.965,00	10.185,00	10.185,00
<b>19</b>		<b>Summe der ordentlichen Aufwendungen (Nr. 11 bis 18)</b>	<b>7.599.125,00</b>	<b>7.547.650,00</b>	<b>7.520.923,00</b>	<b>7.567.093,00</b>	<b>7.550.063,00</b>
<b>20</b>		<b>Verwaltungsergebnis (Nr. 10 ./ Nr. 19)</b>	<b>-74.360,00</b>	<b>-201.550,00</b>	<b>-299.894,00</b>	<b>-452.240,00</b>	<b>-508.888,00</b>
21	56, 57	Finanzerträge	-12.300,00	-14.100,00	-14.100,00	-14.100,00	-14.100,00
22	77	Zinsen und andere Finanzaufwendungen	894.900,00	706.000,00	631.000,00	536.000,00	495.000,00
<b>23</b>		<b>Finanzergebnis (Nr. 21 ./ Nr. 22)</b>	<b>882.600,00</b>	<b>691.900,00</b>	<b>616.900,00</b>	<b>521.900,00</b>	<b>480.900,00</b>
<b>24</b>		<b>Gesamtbetrag der ordentlichen Erträge (Nr. 10 und Nr. 21)</b>	<b>-7.685.785,00</b>	<b>-7.763.300,00</b>	<b>-7.834.917,00</b>	<b>-8.033.433,00</b>	<b>-8.073.051,00</b>
<b>25</b>		<b>Gesamtbetrag der ordentlichen Aufwendungen (Nr. 19 und Nr. 22)</b>	<b>8.494.025,00</b>	<b>8.253.650,00</b>	<b>8.151.923,00</b>	<b>8.103.093,00</b>	<b>8.045.063,00</b>
<b>26</b>		<b>Ordentliches Ergebnis (Nr. 24 ./ Nr. 25)</b>	<b>808.240,00</b>	<b>490.350,00</b>	<b>317.006,00</b>	<b>69.660,00</b>	<b>-27.988,00</b>
27	59	Außerordentliche Erträge	0,00	0,00	0,00	0,00	0,00
28	79	Außerordentliche Aufwendungen	0,00	0,00	0,00	0,00	0,00
<b>29</b>		<b>Außerordentliches Ergebnis (Nr. 27 ./ Nr. 28)</b>	<b>0,00</b>	<b>0,00</b>	<b>0,00</b>	<b>0,00</b>	<b>0,00</b>
<b>30</b>		<b>Jahresergebnis (Nr. 26 und Nr. 29)</b>	<b>808.240,00</b>	<b>490.350,00</b>	<b>317.006,00</b>	<b>69.660,00</b>	<b>-27.988,00</b>

## Haushaltsplan der Gemeinde Meinhard

### Ergänzung zur mittelfristigen Ergebnisplanung § 9 Abs. 1 VV zur GemHVO

Meinhard

Nr.	Konten	Bezeichnung	Ansatz 2013	Ansatz 2014	Ansatz 2015	Ansatz 2016	Ansatz 2017
		Nachrichtlich:	0,00	0,00	0,00	0,00	0,00
		Summe der vorgetragene Jahresfehlbeträge	---	---	---	---	---

## Haushaltsplan der Gemeinde Meinhard

<b>Mittelfristige Finanzplanung</b>						
Meinhard						
Art der Einzahlung/Auszahlung	Ansatz 2013	Ansatz 2014	Ansatz 2015	Ansatz 2016	Ansatz 2017	
<b>Einzahlungen</b>	<b>0,00</b>	<b>0,00</b>	<b>0,00</b>	<b>0,00</b>	<b>0,00</b>	
Aufnahme von Krediten und der Begebung von Anleihen	1.463.700,00	1.041.180,00	334.900,00	225.600,00	169.600,00	
Investitionszuweisungen, –zuschüsse und Investitionsbeiträge	308.650,00	91.600,00	45.000,00	45.000,00	45.000,00	
Verkaufserlöse aus Abgängen von Vermögensgegenständen des Anlagevermögens	50.000,00	0,00	0,00	0,00	0,00	
Rückzahlung von gewährten Krediten	0,00	0,00	0,00	0,00	0,00	
<b>Summe der Einzahlungen</b>	<b>1.822.350,00</b>	<b>1.132.780,00</b>	<b>379.900,00</b>	<b>270.600,00</b>	<b>214.600,00</b>	
<b>Auszahlungen</b>	<b>0,00</b>	<b>0,00</b>	<b>0,00</b>	<b>0,00</b>	<b>0,00</b>	
Tilgung von Krediten	-579.300,00	-1.292.030,00	-496.400,00	-467.700,00	-475.200,00	
Investitionen für immaterielle Vermögensgegenstände, Sachanlagen und Finanzanl.	-1.822.350,00	-412.400,00	-379.900,00	-270.600,00	-214.600,00	
davon:	0,00	0,00	0,00	0,00	0,00	
Investitionszuweisungen, -zuschüsse und Investitionsbeiträge	-6.000,00	-4.000,00	-4.000,00	-4.000,00	-4.000,00	
Investitionen in Finanzanlagen	-6.000,00	-6.800,00	-6.800,00	-6.800,00	-6.800,00	
davon:	0,00	0,00	0,00	0,00	0,00	
Ausleihungen	0,00	0,00	0,00	0,00	0,00	
<b>Summe der Auszahlungen</b>	<b>-2.401.650,00</b>	<b>-1.704.430,00</b>	<b>-876.300,00</b>	<b>-738.300,00</b>	<b>-689.800,00</b>	
<b>Saldo</b>	<b>-579.300,00</b>	<b>-571.650,00</b>	<b>-496.400,00</b>	<b>-467.700,00</b>	<b>-475.200,00</b>	



## Haushaltsplan der Gemeinde Meinhard

Ergänzung zur mittelfristigen Finanzplanung § 9 Abs. 1 VV zur GemHVO							
Meinhard							
Nr.	Konten	Bezeichnung	Ansatz 2013	Ansatz 2014	Ansatz 2015	Ansatz 2016	Ansatz 2017
01	810	Privatrechtliche Leistungsentgelte	210.895,00	185.550,00	185.550,00	185.550,00	185.550,00
02	811	Öffentlich-rechtliche Leistungsentgelte	1.794.915,00	1.717.795,00	1.716.995,00	1.716.995,00	1.716.995,00
03	812	Kostenersatzleistungen und -erstattungen	119.280,00	99.500,00	89.400,00	89.400,00	89.400,00
04	814	Einzahlungen aus Steuern und steuerähnlichen Erträgen	3.045.700,00	2.985.500,00	3.066.700,00	3.262.300,00	3.298.000,00
		einschließlich Erträgen aus gesetzlichen Umlagen	0,00	0,00	0,00	0,00	0,00
05	815	Einzahlungen aus Transferleistungen	121.800,00	117.600,00	119.000,00	122.000,00	126.000,00
06	816	Zuweisungen und Zuschüsse für laufende Zwecke und allgemeine Umlagen	1.768.430,00	2.039.107,00	2.039.024,00	2.038.940,00	2.038.858,00
07	817	Zinsen und sonstige Finanzeinzahlungen	12.300,00	14.100,00	14.100,00	14.100,00	14.100,00
08	813, 828	Sonstige ordentliche Einzahlungen und sonstige außerordentliche Einzahlungen, die sich nicht aus Investitionstätigkeit ergeben	153.530,00	151.410,00	151.410,00	151.410,00	151.410,00
			0,00	0,00	0,00	0,00	0,00
<b>09</b>		<b>Summe der Einzahlungen aus laufender Verwaltungstätigkeit (Nrn. 1 bis 8)</b>	<b>7.226.850,00</b>	<b>7.310.562,00</b>	<b>7.382.179,00</b>	<b>7.580.695,00</b>	<b>7.620.313,00</b>
10	830	Personalauszahlungen	-1.631.695,00	-2.016.675,00	-2.049.775,00	-2.084.275,00	-2.072.975,00
11	831	Versorgungsauszahlungen	-258.570,00	-304.495,00	-309.695,00	-314.995,00	-320.395,00
12	832	Auszahlungen für Sach- und Dienstleistungen	-1.920.905,00	-1.192.201,00	-1.075.250,00	-1.080.400,00	-1.069.270,00
13	833	Auszahlungen für Transferleistungen	0,00	0,00	0,00	0,00	0,00
14	834	Auszahlungen für Zuweisungen und Zuschüsse für laufende Zwecke	-519.378,00	-438.184,00	-438.184,00	-438.184,00	-438.184,00
		sowie besondere Finanzauszahlungen	0,00	0,00	0,00	0,00	0,00
15	835	Auszahlungen f. Steuern einschl. Auszahlungen aus gesetzl. Umlageverpflichtungen	-2.436.600,00	-2.564.200,00	-2.585.300,00	-2.585.300,00	-2.585.300,00
16	836	Zinsen und ähnliche Auszahlungen	-1.014.900,00	-828.200,00	-753.200,00	-658.200,00	-617.200,00
17	837, 848	Sonstige ordentliche Auszahlungen und sonstige außerordentliche Auszahlungen, die sich nicht aus Investitionstätigkeit ergeben	0,00	0,00	0,00	0,00	0,00
			-5.860,00	-8.141,00	-8.965,00	-10.185,00	-10.185,00
<b>18</b>		<b>Summe der Auszahlungen aus laufender Verwaltungstätigkeit (Nrn. 10 bis 17)</b>	<b>-7.787.908,00</b>	<b>-7.352.096,00</b>	<b>-7.220.369,00</b>	<b>-7.171.539,00</b>	<b>-7.113.509,00</b>
<b>19</b>		<b>Zahlungsmittelüberschuss oder Zahlungsmittelbedarf aus laufender</b>	<b>-561.058,00</b>	<b>-41.534,00</b>	<b>161.810,00</b>	<b>409.156,00</b>	<b>506.804,00</b>
		<b>Verwaltungstätigkeit (Saldo aus Nrn. 9 und 18)</b>	<b>0,00</b>	<b>0,00</b>	<b>0,00</b>	<b>0,00</b>	<b>0,00</b>
20	820	Einzahlungen aus Investitionszuweisungen und -zuschüssen	308.650,00	91.600,00	45.000,00	45.000,00	45.000,00
		sowie aus Investitionsbeiträgen	0,00	0,00	0,00	0,00	0,00
21	822	Einzahlungen aus Abgängen von Vermögensgegenständen des Sachanlagevermögens	50.000,00	0,00	0,00	0,00	0,00
		und des immateriellen Anlagevermögens	0,00	0,00	0,00	0,00	0,00
22	823	Einzahlungen aus Abgängen von Vermögensgegenständen des Finanzanlagevermögens	0,00	0,00	0,00	0,00	0,00

## Haushaltsplan der Gemeinde Meinhard

Ergänzung zur mittelfristigen Finanzplanung § 9 Abs. 1 VV zur GemHVO							
Meinhard							
Nr.	Konten	Bezeichnung	Ansatz 2013	Ansatz 2014	Ansatz 2015	Ansatz 2016	Ansatz 2017
<b>23</b>		<b>Summe der Einzahlungen aus Investitionstätigkeit (Nrn. 20 bis 22)</b>	<b>358.650,00</b>	<b>91.600,00</b>	<b>45.000,00</b>	<b>45.000,00</b>	<b>45.000,00</b>
24	841	Auszahlungen für den Erwerb von Grundstücken und Gebäuden	-99.000,00	-22.000,00	-10.000,00	-10.000,00	-10.000,00
25	842	Auszahlungen für Baumaßnahmen	-1.556.500,00	-273.300,00	-110.000,00	-51.000,00	-42.000,00
26	840, 843	Auszahlungen für Investitionen in das sonstige Sachanlagevermögen	-160.850,00	-110.300,00	-253.100,00	-202.800,00	-155.800,00
		und immaterielle Anlagevermögen	0,00	0,00	0,00	0,00	0,00
27	844	Auszahlungen für Investitionen in das Finanzanlagevermögen	-6.000,00	-6.800,00	-6.800,00	-6.800,00	-6.800,00
<b>28</b>		<b>Summe der Auszahlungen aus Investitionstätigkeit (Nrn.24 bis 27)</b>	<b>-1.822.350,00</b>	<b>-412.400,00</b>	<b>-379.900,00</b>	<b>-270.600,00</b>	<b>-214.600,00</b>
<b>29</b>		<b>Zahlungsmittelüberschuss oder Zahlungsmittelbedarf aus</b>	<b>-1.463.700,00</b>	<b>-320.800,00</b>	<b>-334.900,00</b>	<b>-225.600,00</b>	<b>-169.600,00</b>
		<b>Investitionstätigkeit (Saldo aus Nrn. 23 und 28)</b>	<b>0,00</b>	<b>0,00</b>	<b>0,00</b>	<b>0,00</b>	<b>0,00</b>
<b>30</b>		<b>Zahlungsmittelüberschuss oder Zahlungsmittelbedarf (Summe aus Nrn. 19 und</b>	<b>-2.024.758,00</b>	<b>-362.334,00</b>	<b>-173.090,00</b>	<b>183.556,00</b>	<b>337.204,00</b>
31	826	Einzahlungen aus der Aufnahme von Krediten und wirtschaftlich vergleichbaren Vorgängen für Investitionen	1.463.700,00	1.041.180,00	334.900,00	225.600,00	169.600,00
			0,00	0,00	0,00	0,00	0,00
32	846	Auszahlungen für die Tilgung von Krediten und wirtschaftlich vergleichbaren Vorgängen für Investitionen	-579.300,00	-1.292.030,00	-496.400,00	-467.700,00	-475.200,00
			0,00	0,00	0,00	0,00	0,00
<b>33</b>		<b>Zahlungsmittelüberschuss oder Zahlungsmittelbedarf aus</b>	<b>884.400,00</b>	<b>-250.850,00</b>	<b>-161.500,00</b>	<b>-242.100,00</b>	<b>-305.600,00</b>
		<b>Finanzierungstätigkeit (Saldo aus Nrn. 31 und 32)</b>	<b>0,00</b>	<b>0,00</b>	<b>0,00</b>	<b>0,00</b>	<b>0,00</b>
<b>34</b>		<b>Änderung des Zahlungsmittelbestandes zum Ende des Haushaltsjahres</b>	<b>-1.140.358,00</b>	<b>-613.184,00</b>	<b>-334.590,00</b>	<b>-58.544,00</b>	<b>31.604,00</b>
		<b>(Summe aus Nrn. 30 und 33)</b>	<b>0,00</b>	<b>0,00</b>	<b>0,00</b>	<b>0,00</b>	<b>0,00</b>
35		Geplanter Anfangsbestand an Zahlungsmitteln zu Beginn des Haushaltsjahres	0,00	-179.000,00	0,00	0,00	0,00
36		Geplante Veränderung des Bestandes an Zahlungsmitteln (Nr. 34)	-1.140.358,00	-613.184,00	-334.590,00	-58.544,00	31.604,00
<b>37</b>		<b>Geplanter Endbestand an Zahlungsmitteln am Ende des Haushaltsjahres</b>	<b>0,00</b>	<b>0,00</b>	<b>0,00</b>	<b>0,00</b>	<b>0,00</b>
		<b>(Summe aus den Summen Nrn. 35 und 36)</b>	<b>-1.140.358,00</b>	<b>-792.184,00</b>	<b>-334.590,00</b>	<b>-58.544,00</b>	<b>31.604,00</b>

# **Budgetübersicht**

## Budgets 2014

### Verfügungsmittel

Gliederungsebene	Gliederungsname	Budgetierter Betrag	Bemerkungen
01101001	Gemeindevorstand	2.000,00 €	Verfügungsmittel GemVor u. GemVer sind nicht gegenseitig deckungsfähig
01101002	Gemeindevertretung	700,00 €	

### Personalaufwendungen

Gliederungsebene	Gliederungsname	Budgetierter Betrag	Bemerkungen
01	Innere Verwaltung	1.128.100,00 €	gegenseitig deckungsfähig
02	Sicherheit und Ordnung	129.130,00 €	
04	Kultur und Wissenschaft	0,00 €	
05	Soziale Leistungen	0,00 €	
06	Kinder-, Jugend und Familienhilfe	879.735,00 €	
08	Sportförderung	15.700,00 €	
09	Räumliche Planungs- und Entwicklungsmaßnahmen	0,00 €	
10	Bauen und Wohnen	157.200,00 €	
11	Ver- und Entsorgung	46.665,00 €	
12	Verkehrsflächen u. -anlagen, ÖPNV	32.095,00 €	
13	Naturschutz- und Landschaftspflege	4.685,00 €	
15	Wirtschaft und Tourismus	32.010,00 €	
<b>Summe:</b>		<b>2.425.320,00 €</b>	

### Abschreibungen

Gliederungsebene	Gliederungsname	Budgetierter Betrag	Bemerkungen
01	Innere Verwaltung	62.545,00 €	} gegenseitig deckungsfähig
02	Sicherheit und Ordnung	43.259,00 €	
04	Kultur und Wissenschaft	430,00 €	
05	Soziale Leistungen	0,00 €	
06	Kinder-, Jugend und Familienhilfe	42.610,00 €	
08	Sportförderung	41.680,00 €	
09	Räumliche Planungs- und Entwicklungsmaßnahmen	0,00 €	
10	Bauen und Wohnen	40,00 €	
11	Ver- und Entsorgung	536.880,00 €	
12	Verkehrsflächen u. -anlagen, ÖPNV	151.200,00 €	
13	Naturschutz- und Landschaftspflege	3.285,00 €	
15	Wirtschaft und Tourismus	37.675,00 €	
<b>Summe:</b>		<b>919.604,00 €</b>	

### GuV Budget PB 01 Innere Verwaltung

Gliederungsebene	Gliederungsname	Budgetierter Betrag	Bemerkungen
011010	Gemeindeorgane	29.500,00 €	} gegenseitig deckungsfähig
011020	Hauptverwaltung	83.225,00 €	
011030	Finanzverwaltung	20.490,00 €	
011040	Allgemeine Verwaltung	57.190,00 €	
011050	Zentrale Dienste und Verwaltungseinrichtung	66.904,00 €	
<b>Summe:</b>		<b>257.309,00 €</b>	

### GuV Budget PB 02 Sicherheit und Ordnung

Gliederungsebene	Gliederungsname	Budgetierter Betrag	Bemerkungen
021010	Statistik und Wahlen	4.123,00 €	} gegenseitig deckungsfähig
022010	Ordnungsverwaltung	29.867,00 €	
022020	Standesamt	8.803,00 €	
023010	Feuerwehr- und Katastrophenschutz	97.738,00 €	
<b>Summe:</b>		<b>140.531,00 €</b>	

**GuV Budget PB 04 Kultur und Wissenschaft**

Gliederungsebene	Gliederungsname	Budgetierter Betrag	Bemerkungen
041010	Museen	1.235,00 €	} gegenseitig deckungsfähig
042010	Heimat- und sonstige Kulturpflege	14.005,00 €	
043010	Büchereien	2.547,00 €	
044010	Musikpflege	1.800,00 €	
<b>Summe:</b>		<b>19.587,00 €</b>	

**GuV Budget PB 05 Soziale Leistungen**

Gliederungsebene	Gliederungsname	Budgetierter Betrag	Bemerkungen
051010	Förderung von Trägern der Wohlfahrtspflege	1.000,00 €	} gegenseitig deckungsfähig
052010	Sonstige soziale Hilfen und Leistungen	1.820,00 €	
<b>Summe:</b>		<b>2.820,00 €</b>	

**GuV Budget PB 06 Kinder-, Jugend u Familienhilfe**

Gliederungsebene	Gliederungsname	Budgetierter Betrag	Bemerkungen
062010	Jugendzentren	34.982,00 €	} gegenseitig deckungsfähig
063010	Kinderspielplätze	2.930,00 €	
<b>Summe:</b>		<b>37.912,00 €</b>	

**GuV Säuglings-, Kleinkinder- und Seniorenunterstützung**

Gliederungsebene	Gliederungsname	Budgetierter Betrag	Bemerkungen
06201098	Jugendförderung Allgemein	1.500,00 €	} gegenseitig deckungsfähig
05201001	Seniorenunterstützung	500,00 €	
<b>Summe:</b>		<b>2.000,00 €</b>	

**GuV Kindergärten**

Gliederungsebene	Gliederungsname	Budgetierter Betrag	Bemerkungen
061010	Kindergärten	87.612,00 €	gegenseitig deckungsfähig
<b>Summe:</b>		<b>87.612,00 €</b>	

**GuV Budget PB 07 Gesundheitsdienste**

Gliederungsebene	Gliederungsname	Budgetierter Betrag	Bemerkungen
0710	Maßnahmen der Gesundheitspflege	300,00 €	gegenseitig deckungsfähig
<b>Summe:</b>		<b>300,00 €</b>	

**GuV Budget PB 08 Sportförderung**

Gliederungsebene	Gliederungsname	Budgetierter Betrag	Bemerkungen
081010	Sportförderung	2.900,00 €	} gegenseitig deckungsfähig
082010	Sportanlagen	25.757,00 €	
<b>Summe:</b>		<b>28.657,00 €</b>	

**GuV Budget PB 09 Räuml Plan u Entwickl, Geoinform**

Gliederungsebene	Gliederungsname	Budgetierter Betrag	Bemerkungen
091010	Räumliche Planungs- und Entwicklungsmaßnahmen	6.000,00 €	} gegenseitig deckungsfähig
091020	Dorferneuerung	0,00 €	
<b>Summe:</b>		<b>6.000,00 €</b>	

**GuV Budget PB 10 Bauen und Wohnen**

Gliederungsebene	Gliederungsname	Budgetierter Betrag	Bemerkungen
101010	Liegenschaftsverwaltung	340,00 €	} gegenseitig deckungsfähig
101020	Bauverwaltung	820,00 €	
<b>Summe:</b>		<b>1.160,00 €</b>	

**GuV Budget PB 11 Ver- und Entsorgung**

Gliederungsebene	Gliederungsname	Budgetierter Betrag	Bemerkungen
111010	Elektrizitätsversorgung	0,00 €	} gegenseitig deckungsfähig
112010	Gasversorgung	0,00 €	
114010	Abfallwirtschaft	700,00 €	
<b>Summe:</b>		<b>700,00 €</b>	

**GuV Wasserversorgung und Abwasserbeseitigung**

Gliederungsebene	Gliederungsname	Budgetierter Betrag	Bemerkungen
11501001	Abwasserbeseitigung	468.661,00 €	Abwasserbeseitigung u Wasserversorgung
11301001	Wasserversorgung	104.271,00 €	sind nicht gegenseitig deckungsfähig
11301002	Wasserversorgung Testphase Jestädt-Eschwege	11.260,00 €	

**GuV Budget PB 12 Verkehrsflächen u -anlagen, ÖPNV**

Gliederungsebene	Gliederungsname	Budgetierter Betrag	Bemerkungen
121010	Gemeindestraßen	37.500,00 €	} gegenseitig deckungsfähig
121020	Straßenbeleuchtung	46.410,00 €	
121030	Straßenreinigung	0,00 €	
122010	ÖPNV	27.980,00 €	
<b>Summe:</b>		<b>111.890,00 €</b>	

**GuV Budget PB 13 Natur- u Landschaftspflege**

Gliederungsebene	Gliederungsname	Budgetierter Betrag	Bemerkungen
131010	Öffentliche Gewässer/wasserbauliche Anlagen	6.185,00 €	} gegenseitig deckungsfähig
133010	Naturschutz- und Landschaftspflege	16.600,00 €	
134010	Waldwirtschaft	29.035,00 €	
134020	Feld- und Wirtschaftswege	14.014,00 €	
<b>Summe:</b>		<b>65.834,00 €</b>	

**GuV Friedhöfe**

Gliederungsebene	Gliederungsname	Budgetierter Betrag	Bemerkungen
132010	Friedhofs- und Bestattungswesen	15.822,00 €	gegenseitig deckungsfähig
<b>Summe:</b>		<b>15.822,00 €</b>	

**GuV Budget PB 15 Wirtschaft u Tourismus**

Gliederungsebene	Gliederungsname	Budgetierter Betrag	Bemerkungen
151010	Wirtschaftsförderung	8.760,00 €	} gegenseitig deckungsfähig
152010	Tourismus	59.571,00 €	
153030	Freizeit- und Erholungseinrichtung Werratalsee	20.116,00 €	
<b>Summe:</b>		<b>88.447,00 €</b>	

**GuV BGH/DGH**

Gliederungsebene	Gliederungsname	Budgetierter Betrag	Bemerkungen
153010	Dorfgemeinschaftshäuser/Bürgerhäuser	135.476,00 €	gegenseitig deckungsfähig
<b>Summe:</b>		<b>135.476,00 €</b>	



**GuV Allgemeines Grundvermögen**

Gliederungsebene	Gliederungsname	Budgetierter Betrag	Bemerkungen
153020	Allgemeines Grundvermögen	48.177,00 €	gegenseitig deckungsfähig
<b>Summe:</b>		<b>48.177,00 €</b>	

**GuV Budget PB 16 Allgemeine Finanzwirtschaft**

Gliederungsebene	Gliederungsname	Budgetierter Betrag	Bemerkungen
161010	Steuern, allg. Zuweisungen, allg. Umlagen	2.564.200,00 €	} gegenseitig deckungsfähig
162010	sonstige allg. Finanzwirtschaft	707.400,00 €	
163010	Abwicklung der Vorjahre	0,00 €	
<b>Summe:</b>		<b>3.271.600,00 €</b>	

**Aufwendungen Gesamt: 8.253.650,00 €**

**Investitionsbudget Abwasserbeseitigung**

Gliederungsebene	Gliederungsname	Budgetierter Betrag	Bemerkungen
11501001	Abwasserbeseitigung	156.800,00 €	gegenseitig deckungsfähig
<b>Summe:</b>		<b>156.800,00 €</b>	

**Investitionsbudget Allgemeines Grundvermögen**

Gliederungsebene	Gliederungsname	Budgetierter Betrag	Bemerkungen
153020	Allgemeines Grundvermögen	10.000,00 €	gegenseitig deckungsfähig
<b>Summe:</b>		<b>10.000,00 €</b>	

**Investitionsbudget Allgemeine Verwaltung**

Gliederungsebene	Gliederungsname	Budgetierter Betrag	Bemerkungen
01104001	Allgemeine Verwaltung	5.000,00 €	gegenseitig deckungsfähig
<b>Summe:</b>		<b>5.000,00 €</b>	

**Investitionsbudget Ansparraten**

Gliederungsebene	Gliederungsname	Budgetierter Betrag	Bemerkungen
162010	sonstige allg. Finanzwirtschaft	138.000,00 €	gegenseitig deckungsfähig
<b>Summe:</b>		<b>138.000,00 €</b>	

**Investitionsbudget Bauen und Wohnen**

Gliederungsebene	Gliederungsname	Budgetierter Betrag	Bemerkungen
10	Bauen und Wohnen	200,00 €	gegenseitig deckungsfähig
<b>Summe:</b>		<b>200,00 €</b>	

**Investitionsbudget Bauhof**

Gliederungsebene	Gliederungsname	Budgetierter Betrag	Bemerkungen
01105002	Bauhof	3.000,00 €	
01105006	Fuhrpark Bauhof	18.000,00 €	gegenseitig deckungsfähig
01105007	Geräte Bauhof	13.000,00 €	
<b>Summe:</b>		<b>34.000,00 €</b>	

**Investitionsbudget Darlehen**

Gliederungsebene	Gliederungsname	Budgetierter Betrag	Bemerkungen
162010	sonstige allg. Finanzwirtschaft	1.292.030,00 €	gegenseitig deckungsfähig
<b>Summe:</b>		<b>1.292.030,00 €</b>	

**Investitionsbudget DE**

Gliederungsebene	Gliederungsname	Budgetierter Betrag	Bemerkungen
091020	Dorfentwicklung	55.300,00 €	gegenseitig deckungsfähig
<b>Summe:</b>		<b>55.300,00 €</b>	

**Investitionsbudget DGH/BGH**

Gliederungsebene	Gliederungsname	Budgetierter Betrag	Bemerkungen
153010	Dorfgemeinschaftshäuser/Bürgerhäuser	1.400,00 €	gegenseitig deckungsfähig
<b>Summe:</b>		<b>1.400,00 €</b>	

**Investitionsbudget Feuerwehr**

Gliederungsebene	Gliederungsname	Budgetierter Betrag	Bemerkungen
023010	Feuerwehr- und Katastrophenschutz	36.000,00 €	gegenseitig deckungsfähig
<b>Summe:</b>		<b>36.000,00 €</b>	

**Investitionsbudget Finanzverwaltung**

Gliederungsebene	Gliederungsname	Budgetierter Betrag	Bemerkungen
011030	Finanzverwaltung	650,00 €	gegenseitig deckungsfähig
<b>Summe:</b>		<b>650,00 €</b>	

**Investitionsbudget Friedhöfe**

Gliederungsebene	Gliederungsname	Budgetierter Betrag	Bemerkungen
132010	Friedhofs- und Bestattungswesen	12.500,00 €	gegenseitig deckungsfähig
<b>Summe:</b>		<b>12.500,00 €</b>	

**Investitionsbudget Fuhrpark**

Gliederungsebene	Gliederungsname	Budgetierter Betrag	Bemerkungen
01105003	Fuhrpark	0,00 €	gegenseitig deckungsfähig
<b>Summe:</b>		<b>0,00 €</b>	

**Investitionsbudget Gasversorgung**

Gliederungsebene	Gliederungsname	Budgetierter Betrag	Bemerkungen
11201001	Gasversorgung	0,00 €	gegenseitig deckungsfähig
<b>Summe:</b>		<b>0,00 €</b>	

**Investitionsbudget Hauptverwaltung**

Gliederungsebene	Gliederungsname	Budgetierter Betrag	Bemerkungen
01102001	Hauptverwaltung	550,00 €	gegenseitig deckungsfähig
<b>Summe:</b>		<b>550,00 €</b>	

**Investitionsbudget Jugendzentren**

Gliederungsebene	Gliederungsname	Budgetierter Betrag	Bemerkungen
062010	Jugendzentren	200,00 €	gegenseitig deckungsfähig
<b>Summe:</b>		<b>200,00 €</b>	

**Investitionsbudget Kindergärten**

Gliederungsebene	Gliederungsname	Budgetierter Betrag	Bemerkungen
061010	Kindergärten	1.950,00 €	gegenseitig deckungsfähig
<b>Summe:</b>		<b>1.950,00 €</b>	

**Investitionsbudget Kinderspielplätze**

Gliederungsebene	Gliederungsname	Budgetierter Betrag	Bemerkungen
063010	Kinderspielplätze	6.500,00 €	gegenseitig deckungsfähig
<b>Summe:</b>		<b>6.500,00 €</b>	

**Investitionsbudget Kultur und Wissenschaft**

Gliederungsebene	Gliederungsname	Budgetierter Betrag	Bemerkungen
04	Kultur und Wissenschaft	1.150,00 €	gegenseitig deckungsfähig
<b>Summe:</b>		<b>1.150,00 €</b>	

**Investitionsbudget Maßnahmen der Gesundheitspflege**

Gliederungsebene	Gliederungsname	Budgetierter Betrag	Bemerkungen
071010	Maßnahmen der Gesundheitspflege	0,00 €	gegenseitig deckungsfähig
<b>Summe:</b>		<b>0,00 €</b>	

**Investitionsbudget Ordnungsangelegenheiten**

Gliederungsebene	Gliederungsname	Budgetierter Betrag	Bemerkungen
0220	Ordnungsangelegenheiten	400,00 €	gegenseitig deckungsfähig
<b>Summe:</b>		<b>400,00 €</b>	

**Investitionsbudget Räumliche Planungs- und Entwicklungsmaßnahmen**

Gliederungsebene	Gliederungsname	Budgetierter Betrag	Bemerkungen
091010	Räumliche Planungs- und Entwicklungsmaßnahmen	5.000,00 €	gegenseitig deckungsfähig
<b>Summe:</b>		<b>5.000,00 €</b>	

**Investitionsbudget Sportstätten**

Gliederungsebene	Gliederungsname	Budgetierter Betrag	Bemerkungen
082010	Sportanlagen	200,00 €	gegenseitig deckungsfähig
<b>Summe:</b>		<b>200,00 €</b>	

**Investitionsbudget Straßen**

Gliederungsebene	Gliederungsname	Budgetierter Betrag	Bemerkungen
12101001	Gemeindestraßen	21.000,00 €	gegenseitig deckungsfähig
<b>Summe:</b>		<b>21.000,00 €</b>	

**Investitionsbudget Straßenbeleuchtung**

Gliederungsebene	Gliederungsname	Budgetierter Betrag	Bemerkungen
121020	Straßenbeleuchtung	5.000,00 €	gegenseitig deckungsfähig
<b>Summe:</b>		<b>5.000,00 €</b>	

**Investitionsbudget Tourismus**

Gliederungsebene	Gliederungsname	Budgetierter Betrag	Bemerkungen
152010	Tourismus	11.800,00 €	gegenseitig deckungsfähig
<b>Summe:</b>		<b>11.800,00 €</b>	

**Investitionsbudget Versorgungsrücklage Beamte**

Gliederungsebene	Gliederungsname	Budgetierter Betrag	Bemerkungen
01102001	Hauptverwaltung	2.300,00 €	
01103001	Kämmerei	1.300,00 €	gegenseitig deckungsfähig
02202001	Standesamt	250,00 €	
01101001	Gemeindevorstand	2.950,00 €	
<b>Summe:</b>		<b>6.800,00 €</b>	

**Investitionsbudget Verwaltungsgebäude**

Gliederungsebene	Gliederungsname	Budgetierter Betrag	Bemerkungen
01102002	Verwaltungsgebäude	0,00 €	gegenseitig deckungsfähig
<b>Summe:</b>		<b>0,00 €</b>	

**Investitionsbudget Wasserversorgung**

Gliederungsebene	Gliederungsname	Budgetierter Betrag	Bemerkungen
11301001	Wasserversorgung	39.000,00 €	gegenseitig deckungsfähig
<b>Summe:</b>		<b>39.000,00 €</b>	

**Investitionsbudget Wasserversorgung**

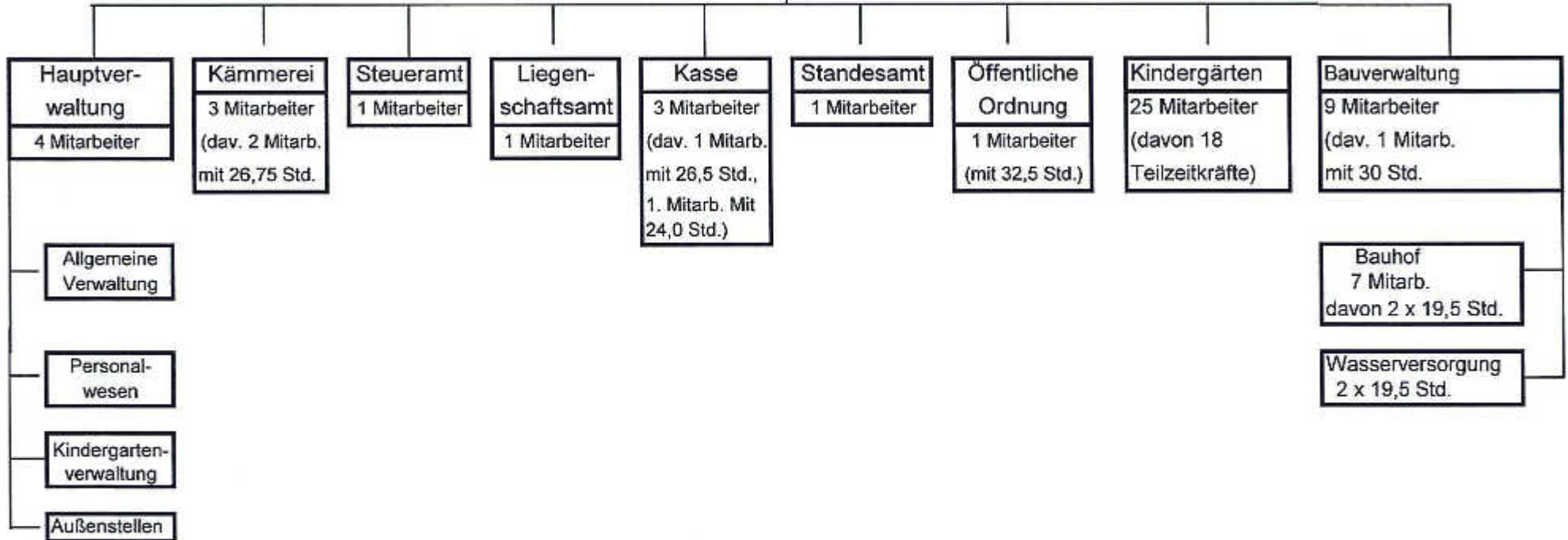
Gliederungsebene	Gliederungsname	Budgetierter Betrag	Bemerkungen
153030	Werratalsee	1.000,00 €	gegenseitig deckungsfähig
<b>Summe:</b>		<b>1.000,00 €</b>	

**Investitionen Gesamt: 1.842.430,00 €**

# Stellenplan

# Organigramm der Gemeinde Meinhard

Bürgermeister



Ohne ABM, Reinigungspersonal und Auszubildende

### Stellenplan Teil A: Beamte

Teilhaushalt	Bezeichnung	Besoldungsgruppen nach dem Hessischen Besoldungsgesetz													Beamte zusammen 2014	Zahl der Stellen nach dem Stellenplan 2013	Zahl der am 30.06.2013 tatsächlich besetzten Stellen	Vermerke, Erläuterungen		
		höherer Dienst				gehobener Dienst				mittlerer Dienst				einfacher Dienst						
		B	A			A				A				A 5-1						
	16	15	14	13	13	12	11	10	9	9	8	7	6	5						
01101001	Gemeindevorstand	1															1	1	1	
01102001	Hauptverwaltung					1				1							2	2	2	
01103001	Kämmerei						1										1	1	1	
02202001	Standesamt									1							1	1	1	
Stellenplan 2014		1				1	1			2							5			
Stellenplan 2013		1				1	1			2								5		
Zahl der am 30.06.2013 besetzten Stellen		1				1	1			2									5	

### Erläuterungen zu Teil A: Beamte

**Teilhaushalt 01102001**      Stelle A 9 mit Zulage nach A 10 (KU)

**Teilhaushalt 01103001**      Stelle besetzt mit A 10

**Teilhaushalt 02202001**      Stelle A 9 mit Zulage nach A 10



**Stellenplan Teil B: Arbeitnehmer (ohne Sozial- und Erziehungsdienst)**

Teilhaushalt	Bezeichnung	Entgeltgruppen nach dem Tarifvertrag für den öffentlichen Dienst															Arbeitnehmer zusammen 2014	Zahl der Stellen n. d. Stellenplan 2013	Zahl der am 30.06.2013 tatsächlich bes. Stellen
		15	14	13	12	11	10	9	8	7	6	5	4	3	2	1			
01102001	Hauptverwaltung								1		1						2	2	2
01103001	Kämmerei								1 1/2								1 1/2	1 1/2	1 1/2
01103002	Gemeindekasse							1	1 1/2								2 1/2	2 1/2	2 1/2
01103003	Steuerverwaltung							1									1	1	1
01105002	Bauhof									1	3	2					6		
02201002	Einwohnermeldeamt/ Bürgerbüro								1								1	1	1
06101001	Kindergartenverwaltung																	1/2	1/2
06101010	Kindergarten Grebendorf														1		1	1	1
06101030	Kindergarten Schwebda														1/2		1/2	1/2	1/2
06101040	Kindergarten Frieda														1/2		1/2	1/2	1/2
08201030	Sportanlage Schwebda														1/2		1/2	1/2	1/2
08201040	Sportanlage Frieda														1/2		1/2	1/2	1/2
10101001	Liegenschaftsverwaltung								1								1	1	1
10102001	Bauverwaltung						1		1								2		
11301001	Wasserversorgung										1						1		
Stellenplan 2014		0	0	0	0	0	1	2	7	1	5	2	0	1	2	0	21	12 1/2	12 1/2
Stellenplan 2013		0	0	0	0	0	0	2	5 1/2	0	1	0	0	2	2	0	12 1/2		
Zahl der am 30.06.2013 besetzten Stellen		0	0	0	0	0	0	2	5 1/2	0	1	0	0	2	2	0	12 1/2		

**Stellenplan Teil B: Arbeitnehmer im Sozial- und Erziehungsdienst**

Teilhaushalt	Bezeichnung	Entgeltgruppen nach dem Tarifvertrag für den öffentlichen Dienst																Arbeitnehmer zusammen 2014	Zahl der Stellen n. d. Stellenplan 2013	Zahl der am 30.06.2013 tatsächlich bes. Stellen
		S 18	S 17	S 16	S 15	S 14	S 13	S 12	S 11	S 10	S 9	S 8	S 7	S 6	S 5	S 4	S 3			
06101010	Kindergarten Grebendorf						1			1				6				8	8	8
06101030	Kindergarten Schwebda									1			1	3				5	5	5
06101040	Kindergarten Frieda									1			1	1		1		4	4	4
Stellenplan 2014		0	0	0	0	0	1	0	0	3	0	0	2	10	0	1	0	17	17	17
Stellenplan 2013		0	0	0	0	0	1	0	0	3	0	0	2	9	0	2	0	17		
Zahl der am 30.06.2013 besetzten Stellen		0	0	0	0	0	1	0	0	3	0	0	2	9	0	2	0	17		

**Erläuterungen zu Teil B: Arbeitnehmer (inkl. Sozial- und Erziehungsdienst)**

<b>Teilhaushalt 01102001</b>	Stelle der Entgeltgruppe 8 besetzt nach Entgeltgruppe 5 Stelle der Entgeltgruppe 6 besetzt mit 30 Stunden
<b>Teilhaushalt 01103001</b>	Stellen der Entgeltgruppe 8 besetzt mit 2 x wöchentlich 26,75 Stunden
<b>Teilhaushalt 01103002</b>	Stelle der Entgeltgruppe 9 besetzt mit 20 bzw. 25 Stunden Stellen der Entgeltgruppe 8 besetzt mit 26,5 Stunden und 28 Stunden nach Entgeltgruppe 6 (davon 4 Stunden Kommunale Dienste)
<b>Teilhaushalt 01105002</b>	Stellen nach Übernahme neu eingerichtet
<b>Teilhaushalt 02201002</b>	Stelle der Entgeltgruppe 6 besetzt mit wöchentlich 32,5 Stunden nach Entgeltgruppe 5
<b>Teilhaushalt 06101001</b>	Stelle der Entgeltgruppe 8 besetzt mit wöchentlich 8,0 Stunden nach Entgeltgruppe 6
<b>Teilhaushalt 06101010</b>	Stelle der Entgeltgruppe S10 besetzt mit 25,0 Std. nach Entgeltgruppe S6 Stellen der Entgeltgruppe S6 besetzt mit 4 x 39,0 Stunden, 1 x 30,0 Stunden, 1 x 27,5 Stunden, 1 x 25,0 Stunden, 1 x 22,5 Stunden und 1 x 15,0 Stunden Stelle der Entgeltgruppe 2 besetzt mit 25,0 Stunden
<b>Teilhaushalt 06101030</b>	Stelle der Entgeltgruppe S7 besetzt mit 21,75 Stunden und 28 Stunden nach Entgeltgruppe S6 Stellen der Entgeltgruppe S6 besetzt mit 1 x 32 Stunden und 1 x 33,0 Stunden Stelle der Entgeltgruppe 2 besetzt mit 25,0 Stunden
<b>Teilhaushalt 06101040</b>	Stelle der Entgeltgruppe S7 besetzt mit 31,5 Stunden nach Entgeltgruppe S6 Stelle der Entgeltgruppe S6 besetzt mit 33 Stunden, 30,5 Stunden und 15 Stunden Stelle der Entgeltgruppe S4 besetzt mit 25 Stunden Stelle der Entgeltgruppe 2 besetzt mit 20 Stunden

<b>Teilhaushalt 08201030</b>	Stelle der Entgeltgruppe 3 besetzt mit wöchentlich 12,0 Stunden
<b>Teilhaushalt 08201040</b>	Stelle der Entgeltgruppe 3 besetzt mit wöchentlich 17,0 Stunden
<b>Teilhaushalt 10102001</b>	Stelle Entgeltgruppe 8 besetzt mit 30 Stunden
<b>Teilhaushalt 11301001</b>	Stelle besetzt mit 2 x 19,5 Stunden

**Stellenplan Teil C: Zusammenstellung**

Teilhaushalt	Bezeichnung	Zahl der Stellen			Zahl der Stellen			Zahl der tatsächlich besetzten		
		2014			2013			Stellen am 30.06.2013		
		Beamtenstellen	Arbeitnehmerstellen	Zusammen	Beamtenstellen	Arbeitnehmerstellen	Zusammen	Beamtenstellen	Arbeitnehmerstellen	Zusammen
01101001	Gemeindevorstand	1		1	1		1	1		1
01102001	Hauptverwaltung	2	2	4	2	2	4	2	2	4
01103001	Kämmerei	1	1 1/2	2 1/2	1	1 1/2	2 1/2	1	1 1/2	2 1/2
01103002	Gemeindekasse		2 1/2	2 1/2		2	2		2	2
01103003	Steuerverwaltung		1	1		1	1		1	1
01105002	Bauhof		6	6						
02202001	Standesamt	1		1	1		1	1		1
02201002	Einwohnermeldeamt/ Bürgerbüro		1	1		1	1		1	1
06101001	Kindergartenverwaltung					1	1		1	1
06101010	Kindergarten Grebendorf		9	9		9	9		9	9
06101030	Kindergarten Schwebda		5 1/2	5 1/2		5 1/2	5 1/2		5 1/2	5 1/2
06101040	Kindergarten Frieda		4 1/2	4 1/2		4 1/2	4 1/2		4 1/2	4 1/2
08201030	Sportanlage Schwebda		1/2	1/2		1/2	1/2		1/2	1/2
08201040	Sportanlage Frieda		1/2	1/2		1/2	1/2		1/2	1/2
10101001	Liegenschaftsverwaltung		1	1		1	1		1	1
10102001	Bauverwaltung		2	2						
11301001	Wasserversorgung		1	1						
		5	38	43	5	29 1/2	34 1/2	5	29 1/2	34 1/2
Nachrichtlich:	<u>In Ausbildung befindliche Personen</u> (Auszubildende in der Verwaltung)		4	4		4	4		1	1
	geringfügig Beschäftigte		10	10		10	10		8	8

## Anlagen

	<u>Seiten</u>
1. Übersicht der Verpflichtungsermächtigungen	1
2. Übersicht über den voraussichtlichen Stand der Verbindlichkeiten	1
3. Übersicht über den voraussichtlichen Stand der Rücklagen und Rückstellungen	1
4. Übersicht über die den Fraktionen zur Verfügung gestellten Mittel	1
5. Übersicht Produktbereichsplan Muster 12 der GemHVO-Doppik	1 - 2

**Anlage 1****Übersicht  
über die aus Verpflichtungsermächtigungen voraussichtlich  
fällig werdenden Auszahlungen**

Verpflichtungsermächtigung im Haushaltsplan des Jahres	Voraussichtlich fällige Auszahlungen 1000 EUR				
	<b>2015</b>	<b>2016</b>	<b>2017</b>	<b>2018</b>	<b>2019</b>
1	2	3	4	5	6
<b>2014</b>	92.900				
<b>Summe</b>	92.900				
<u>Nachrichtlich</u>  In der Ergebnis- und Finanzplanung vorgesehene Kreditaufnahme	92.900				

**Übersicht  
über den voraussichtlichen Stand der Verbindlichkeiten  
-1000 EUR-**

Art	Stand zu Beginn des Vorjahres 2013	Voraussichtlicher Stand zu Beginn des Haushalts- jahres 2014	Voraussichtlicher Stand zum Ende des Haushalts- jahres 2014
1	2	3	4
<b>1. Verbindlichkeiten aus Anleihen</b>			
<b>2. Verbindlichkeiten aus Krediten zur Finanzierung von Investitionen und Investitionsförderungsmaßnahmen</b>			
2.1 Bund, LAF, ERP-Sondervermögen	910	826	748
2.2 Land			
2.3 Gemeinden und Gemeindeverbänden			
2.4 Zweckverbänden und dgl.			
2.5 Sonstiger öffentlicher Bereich	16.728	16.985	16.750
2.6 Kreditmarkt			
2.7 Verbundene Unternehmen, Beteiligungen, Sondervermögen			
<b>Summe</b>	<b>17.638</b>	<b>17.811</b>	<b>17.498</b>
<b>3. Verbindlichkeiten aus Kassenkrediten</b>	<b>9.200</b>	<b>4.607</b>	<b>7.150</b>
<b>4. Verbindlichkeiten aus Vorgängen, die Kreditaufnahmen wirtschaftlich gleichkommen</b>			
4.1 Leasing	6	2	0,4
4.2 Sonstige			
<b>Summe</b>	<b>6</b>	<b>2</b>	<b>0,4</b>
<b><u>Nachrichtlich</u></b>			
<b>5. Verbindlichkeiten der Sondervermögen mit Sonderrechnung</b>			
5.1 Aus Krediten			
5.2 Aus Vorgängen, die Kreditaufnahmen wirtschaftlich gleichkommen			
<b>6. Vorübergehende Inanspruchnahme von flüssigen Mitteln aus Sonderrücklagen für andere Zwecke</b>			
<b>7. Anteilige Schulden im Rahmen von Mitgliedschaften in Zweckverbänden</b>			
<b>8. Anteilige Schulden im Rahmen der Beteiligung an wirtschaftlichen Unternehmen</b>			
<b>9. Langfristige Mietverträge und Verpflichtungen aus ÖPP-Verträgen</b>			



**Übersicht  
über den voraussichtlichen Stand der Rücklagen und Rückstellungen  
-1000 EUR-**

Art	Stand zu Beginn des Vorjahres 2013	Voraussicht- licher Stand zu Beginn des Haushalts- jahres 2014	Voraussicht- licher Stand zum Ende des Haushalts- jahres 2014
1	2	3	4
<b>1. Rücklagen und Sonderrücklagen</b>			
1.1 Rücklage aus Überschüssen des ordentlichen Ergebnisses			
1.2 Rücklage aus Überschüssen des außerordentlichen Ergebnisses			
1.3 Zweckgebundene Rücklagen			
1.4 Sonderrücklagen			
1.4.1 Stiftungskapital			
1.4.2 Sonstige Sonderrücklagen			
1.4.3 Versorgungsrücklage	55	62	70
<b>Summe der Rücklagen</b>	<b>55</b>	<b>62</b>	<b>70</b>
<b>2. Rückstellungen</b>			
2.1 Rückstellungen für Pensionsverpflichtungen auf Grund von beamtenrechtlichen oder vertraglichen Ansprüchen (davon durch Mittel der Versorgungsrücklage nach HVersRücklG gedeckt)	2.552	2.592	2.667
2.2 Rückstellungen aus Beihilfeverpflichtungen gegenüber Versorgungsempfängern, Beamten und Arbeitnehmern	622	634	646
2.3 Rückstellungen aus Bezüge- und Entgeltzahlungen für Zeiten der Freistellung von der Arbeit im Rahmen von Altersteilzeitarbeit und ähnlichen Maßnahmen	49	16	0
2.4 Rückstellungen für im Haushaltsjahr unterlassene Aufwendungen für Instandhaltung, die im folgenden Haushaltsjahr nachgeholt werden sollen			
2.5 Rückstellungen für die Rekultivierung und Nachsorge von Abfalldeponien			
2.6 Rückstellungen für die Sanierung von Altlasten			
2.7 Rückstellungen für unbestimmte Aufwendungen für Umlagen nach dem Finanzausgleichsgesetz und für ungewisse Verbindlichkeiten im Rahmen von Steuerschuldverhältnissen.			
2.8 Rückstellungen für drohende Verpflichtungen aus Bürgschaften, Gewährleistungen und anhängigen Gerichtsverfahren			
2.9 Rückstellung für drohende Verluste aus schwebenden Geschäften			
2.10 Sonstige Rückstellungen			
<b>Summe der Rückstellungen</b>	<b>3.223</b>	<b>3.242</b>	<b>3.313</b>

**Übersicht  
über die den Fraktionen nach § 36a Abs. 4 der Hessischen Gemeindeordnung  
zur Verfügung gestellten Mittel**

Art	Haushaltsansatz		Ergebnis des Jahres- abschlusses	Erläute- rungen
	2014 EUR	2013 EUR	2012 EUR	
1	2	3	4	5
<b>1. Gesamtbetrag der Mittel nach § 36a Abs. 4 HGO</b>				
1.1 Sockelbetrag für jede Fraktion (jährl. ____ EUR)				
1.2 Restbetrag nach Fraktionsstärke Betrag für jedes Fraktionsmitglied (jährl. ____ EUR)				
<b>2. Aufteilung des Betrages unter 1 auf die einzelnen Fraktionen:</b>				
2.1 Fraktion .....				
2.1.1 Personalaufwendungen				
2.1.2 Sachaufwendungen ohne Öffentlichkeitsarbeit				
2.1.3 Sachaufwendungen für Öffentlichkeitsarbeit				
Summe:				
2.2 Fraktion .....				
	Jahresbeträge			
	2014 EUR	2013 EUR	2012 EUR	
<b>3. Zusätzlich an die einzelnen Fraktionen gewährte geldwerte Leistungen</b>				
3.1 Fraktion .....				
3.1.1 Überlassung von Personal der Gemeinde für die Fraktionsarbeit (Geschäftsstellenbetrieb und Fraktionsassistenten)				
3.1.2 Bereitstellung von Fahrzeugen				
3.1.3 Bereitstellung von Räumen (einschl. Heizung, Rei- nigung, Beleuchtung)				
3.1.4 Bereitstellung von Büroausstattung				
3.1.5 Übernahme der Kosten für Fachliteratur, Fachzeit- schriften, elektronische Kommunikation usw.				
Summe:				
3.2 Fraktion .....				
<b>Gesamtsumme:</b>				

## Produktbereichsplan (Muster 12 GemHVO -Doppik-)

Filter

Datumfilter 01.01.14..31.12.14

Budgetfilter STANDARD

Währung EUR

Rubrikennr.	Beschreibung	Ansatz Haushaltsjahr	Ansatz Vorjahr	Ergebnis Jahresabschl. Vorvorjahr
<b>PB01</b>	<b>Innere Verwaltung</b>	<b>1.401.871,00</b>	<b>996.847,00</b>	<b>906.838,75</b>
PG111	Verwaltungssteuerung und -service	1.401.871,00	996.847,00	906.838,75
<b>PB02</b>	<b>Sicherheit und Ordnung</b>	<b>234.940,00</b>	<b>246.778,00</b>	<b>169.529,56</b>
PG121	Statistik und Wahlen	1.223,00	5.520,00	2.015,69
PG122	Ordnungsangelegenheiten	106.540,00	111.505,00	79.776,64
PG126	Brandschutz	127.177,00	129.753,00	87.737,23
PG127	Rettungsdienst			
PG128	Katastrophenschutz			
<b>PB03</b>	<b>Schulträgeraufgaben</b>			
PG211	Grundschulen			
PG212	Hauptschulen			
PG213	Kombinierte Grund- und Hauptschulen			
PG214	Schulformunabhängige Orientierungsstufe			
PG215	Realschulen			
PG216	Kombinierte Haupt- und Realschulen			
PG217	Gymnasien, Kollegs			
PG218	Gesamtschulen			
PG221	Sonderschulen			
PG231	Berufliche Schulen			
PG241	Schülerbeförderung			
PG242	Fördermaßnahmen für Schüler			
PG243	Sonstige schulische Aufgaben			
<b>PB04</b>	<b>Kultur und Wissenschaft</b>	<b>13.617,00</b>	<b>17.725,00</b>	<b>28.514,25</b>
PG251	Wissenschaft und Forschung			
PG252	Nichtwissenschaftl. Museen, Sammlungen	1.265,00	1.465,00	1.619,37
PG253	Zoologische und Botanische Gärten			
PG261	Theater			
PG262	Musikpflege	1.800,00	1.800,00	2.100,00
PG263	Musikschulen			
PG271	Volkshochschulen			
PG272	Büchereien	2.547,00	2.760,00	2.305,02
PG273	Sonstige Volksbildung			
PG281	Heimat- und sonstige Kulturpflege	8.005,00	11.700,00	22.489,86
PG291	Förderung v. Religionsgemeinschaften und sonst. Gemeinschaften			
<b>PB05</b>	<b>Soziale Leistungen</b>	<b>3.320,00</b>	<b>3.846,00</b>	<b>3.726,00</b>
PG311	Grundversorgung u. Hilfen nach SGB XII			
PG312	Grundsicherung für Arbeitssuchende nach SGB II			
PG313	Hilfen für Asylbewerber			
PG315	Soziale Einrichtungen			
PG321	Leistungen nach dem Bundesversorgungsgesetz			
PG331	Förderung von Trägern der Wohlfahrtspflege	1.000,00	1.146,00	1.146,00
PG341	Unterhaltsvorschussleistungen			
PG343	Betreuungsleistungen			
PG344	Hilfen für Heimkehrer und politische Häftlinge			
PG351	Sonstige soziale Hilfen und Leistungen	2.320,00	2.700,00	2.580,00

Rubrikennr.	Beschreibung	Ansatz Haushaltsjahr	Ansatz Vorjahr	Ergebnis Jahresabschl. Vorvorjahr
<b>PB06</b>	<b>Kinder-, Jugend- und Familienhilfe</b>	<b>638.199,00</b>	<b>523.999,00</b>	<b>680.586,90</b>
PG361	Förderung von Kindern in Tageseinrichtungen u. in Tagespflege			
PG362	Jugendarbeit			
PG363	Sonstige Leistungen der Kinder-, Jugend- und Familienhilfe			
PG365	Tageseinrichtungen für Kinder	577.787,00	434.828,00	614.567,76
PG366	Einrichtungen der Jugendarbeit	40.822,00	46.281,00	42.372,07
PG367	Sonst. Einrichtungen der Kinder-, Jugend- und Familienhilfe	19.590,00	42.890,00	23.647,07
<b>PB07</b>	<b>Gesundheitsdienste</b>	<b>300</b>		
PG411	Krankenhäuser			
PG412	Gesundheitseinrichtungen			
PG414	Maßnahmen der Gesundheitspflege	300		
PG418	Kur- und Badeeinrichtungen			
<b>PB08</b>	<b>Sportförderung</b>	<b>85.677,00</b>	<b>103.447,00</b>	<b>50.628,05</b>
PG421	Förderung des Sports	2.900,00	1.000,00	1.678,52
PG424	Sportstätten und Bäder	82.777,00	102.447,00	48.949,53
<b>PB09</b>	<b>Räumliche Planungs- und Entwicklungsmaßnahmen</b>	<b>5.800,00</b>	<b>15.800,00</b>	<b>10.273,77</b>
PG511	Räumliche Planungs- und Entwicklungsmaßnahmen	5.800,00	15.800,00	10.273,77
<b>PB10</b>	<b>Bauen und Wohnen</b>	<b>139.900,00</b>	<b>107.885,00</b>	<b>99.516,49</b>
PG521	Bau- und Grundstücksordnung	139.900,00	107.885,00	99.516,49
PG522	Wohnbauförderung			
PG523	Denkmalschutz und -pflege			
<b>PB11</b>	<b>Ver- und Entsorgung</b>	<b>-477.953,00</b>	<b>-754.777,00</b>	<b>-950.141,85</b>
PG531	Elektrizitätsversorgung	-140.000,00	-140.000,00	-135.474,19
PG532	Gasversorgung	-10.000,00	-12.000,00	-9.755,66
PG533	Wasserversorgung	-181.084,00	-221.359,00	-228.180,60
PG534	Fernwärmeversorgung			
PG535	Kombinierte Versorgung			
PG537	Abfallwirtschaft	-10.690,00	-10.300,00	-10.459,55
PG538	Abwasserbeseitigung	-136.179,00	-371.118,00	-566.271,85
<b>PB12</b>	<b>Verkehrsflächen und -anlagen, ÖPNV</b>	<b>283.585,00</b>	<b>362.560,00</b>	<b>232.363,52</b>
PG541	Gemeindestraßen	255.605,00	309.400,00	163.401,03
PG542	Kreisstraßen			
PG543	Landesstraßen			
PG544	Bundesstraßen			
PG545	Straßenreinigung		25.000,00	41.987,82
PG546	Parkeinrichtungen			
PG547	ÖPNV	27.980,00	28.160,00	26.974,67
PG548	Sonstiger Personen- und Güterverkehr			
<b>PB13</b>	<b>Natur- und Landschaftspflege</b>	<b>-7.204,00</b>	<b>164.501,00</b>	<b>223.129,06</b>
PG551	Öffentliches Grün / Landschaftsbau			
PG552	Öffentliches Gewässer / Wasserbauliche Anlagen	305	14.320,00	8.864,44
PG553	Friedhofs- und Bestattungswesen	-14.508,00	27.937,00	36.004,16
PG554	Naturschutz und Landschaftspflege	16.800,00	74.500,00	128.267,68
PG555	Land- und Forstwirtschaft	-9.801,00	47.744,00	49.992,78
<b>PB14</b>	<b>Umweltschutz</b>			
PG561	Umweltschutzmaßnahmen			
<b>PB15</b>	<b>Wirtschaft und Tourismus</b>	<b>179.540,00</b>	<b>232.029,00</b>	<b>242.947,98</b>
PG571	Wirtschaftsförderung	8.760,00	8.760,00	8.675,00
PG573	Allgemeine Einrichtungen und Unternehmen	111.059,00	162.714,00	175.486,59
PG575	Tourismus	59.721,00	60.555,00	58.786,39
<b>PB16</b>	<b>Allgemeine Finanzwirtschaft</b>	<b>-2.011.242,00</b>	<b>-1.212.400,00</b>	<b>-903.089,21</b>
PG611	Steuern, allgemeine Zuweisungen, allgemeine Umlagen	-2.351.400,00	-2.099.800,00	-1.724.713,71
PG612	Sonstige allgemeine Finanzwirtschaft	340.158,00	887.400,00	821.624,50
PG613	Abwicklung der Vorjahre			
<b>SU</b>	<b>Gesamtsumme Produktbereiche</b>	<b>490.350,00</b>	<b>808.240,00</b>	<b>794.823,27</b>

PB = Produktbereich  
PG = Produktgruppe