


# Haushaltsplan

2011



Zeichnung: Egbert von Bischoffshausen

der

Gemeinde Meinhard



## **Inhaltsverzeichnis**

### **1. Statistische Angaben**

#### **1.1. Einwohnerzahlen**

### **2. Rückblick auf das Haushaltsjahr 2009**

#### **2.1. Gang der Beschlussfassung**

### **3. Rückblick auf das Haushaltsjahr 2010**

#### **3.1. Gang der Beschlussfassung**

### **4. Ausblick auf das Haushaltsjahr 2011**

#### **4.1. Allgemeines**

#### **4.2. Gesamtergebnishaushalt**

##### **4.2.1. Allgemeines**

##### **4.2.2. Betrachtung ausgewählter Haushaltspositionen**

#### **4.3. Gesamtfinanzhaushalt**

##### **4.3.1. Allgemeines**

##### **4.3.2. Investitionen**

### **5. Schlussbemerkungen**



## 1. Statistische Angaben

### 1.1. Einwohnerzahlen

#### Einwohnerzahlen (lt. KGRZ)

Monat	Jahr	1. Wohnsitz	mit 2. Wohnsitz
August	1995	5.695	6.071
September	1996	5.634	5.907
September	1997	5.573	5.842
August	1998	5.580	5.814
August	1999	5.500	5.778
September	2000	5.505	5.732
Oktober	2001	5.457	5.716
September	2002	5.378	5.670
September	2003	5.304	5.616
September	2004	5.320	5.654
September	2005	5.308	5.674
August	2006	5.260	5.643
Oktober	2006	5.253	5.635
September	2007	5.181	5.586
Oktober	2008	5.058	5.463
September	2009	4.991	5.398
September	2010	4.940	5.337

#### Einwohnerzahlen der einzelnen Ortsteile (Stand September 2010)

Ortsteil	1. Wohnsitz	mit 2. Wohnsitz
Grebendorf	1.620	1.762
Jestädt	820	872
Schwebda	933	1.034
Frieda	785	833
Neuerode	436	466
Hitzelrode	192	204
Motzenrode	154	166

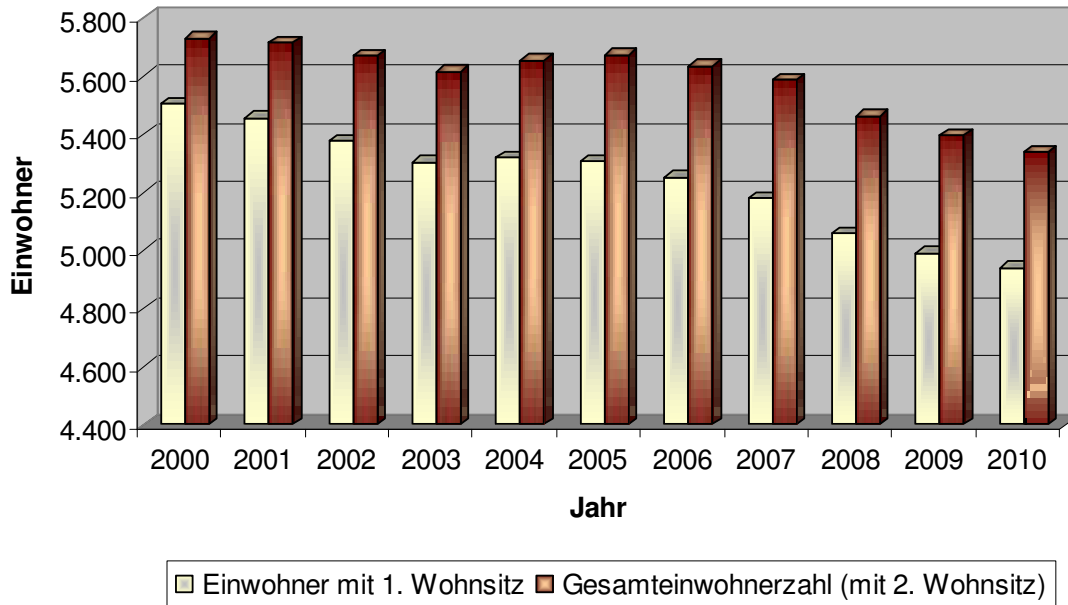
#### Gemarkungsfläche

01.01.1993

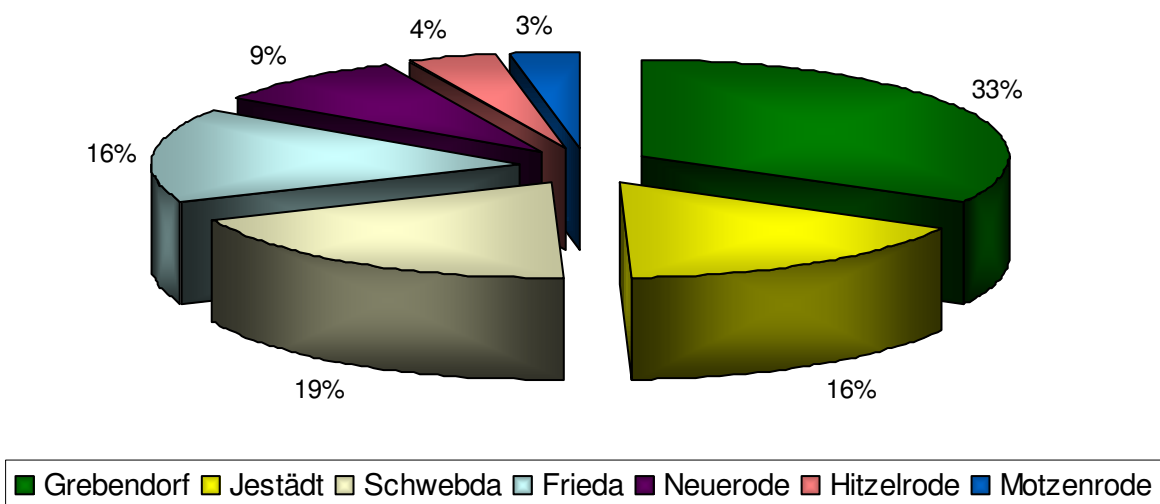
3.970 ha



### Übersicht der Einwohnerzahlen

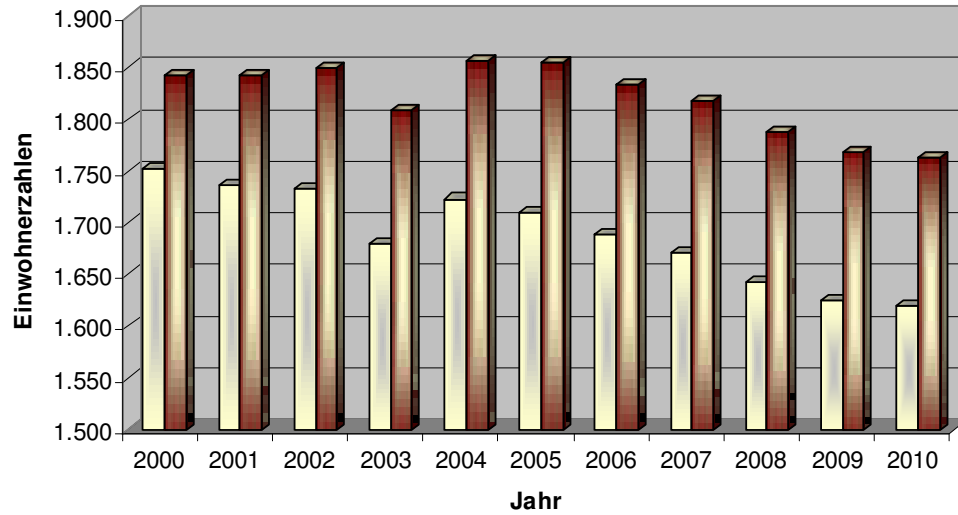


### Verteilung der Einwohner auf die Ortsteile (Stand Sept. 2010)



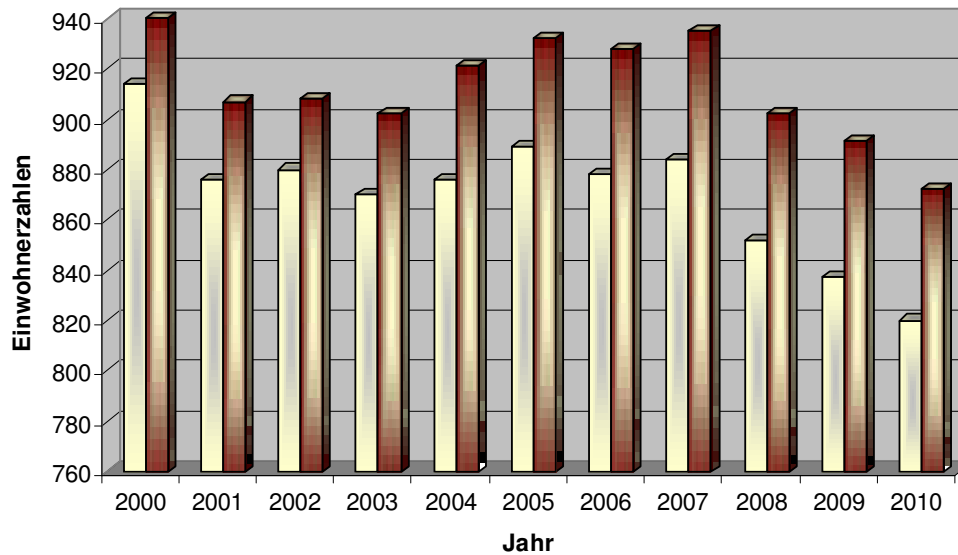


**Entwicklung der Einwohnerzahlen in Grebendorf**



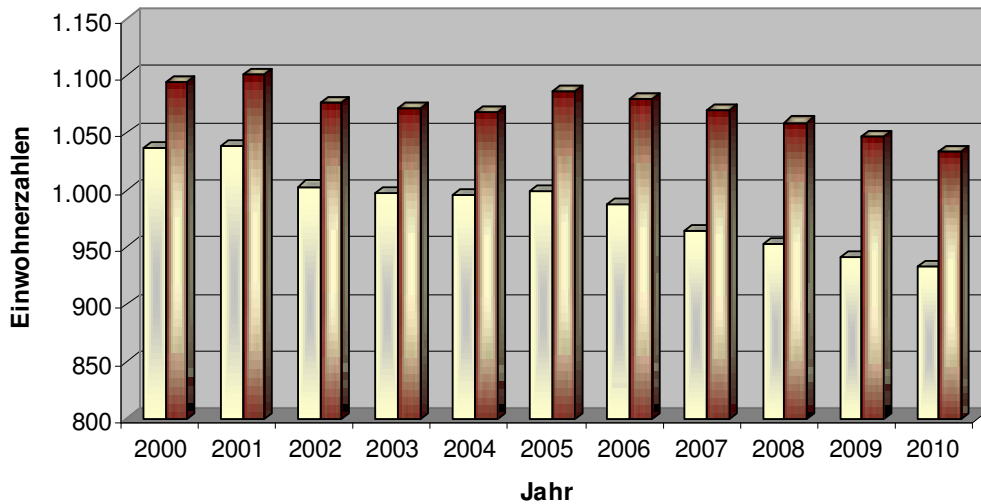
□ Einwohner mit 1. Wohnsitz ■ Gesamteinwohnerzahl (mit 2. Wohnsitz)

**Entwicklung der Einwohnerzahlen in Jestädt**



□ Einwohner mit 1. Wohnsitz ■ Gesamteinwohnerzahl (mit 2. Wohnsitz)

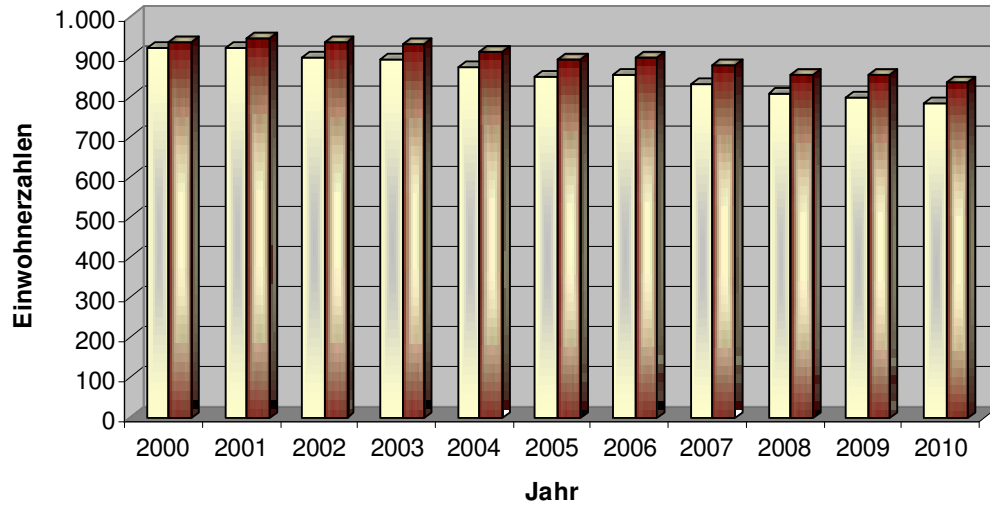
**Entwicklung der Einwohnerzahlen in Schwebda**



□ Einwohner mit 1. Wohnsitz ■ Gesamteinwohnerzahl (mit 2. Wohnsitz)

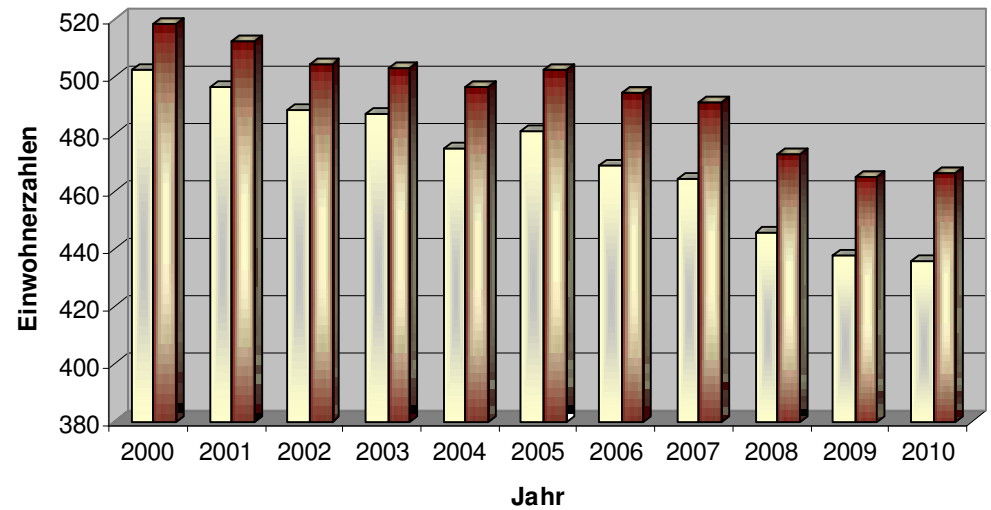


Entwicklung der Einwohnerzahlen in Frieda



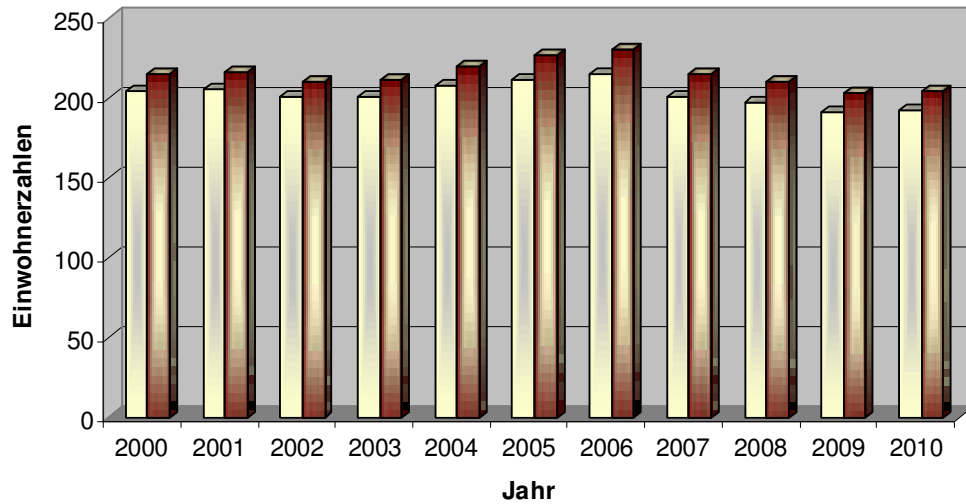
□ Einwohner mit 1. Wohnsitz ■ Gesamteinwohnerzahl (mit 2. Wohnsitz)

Entwicklung der Einwohnerzahlen in Neuerode



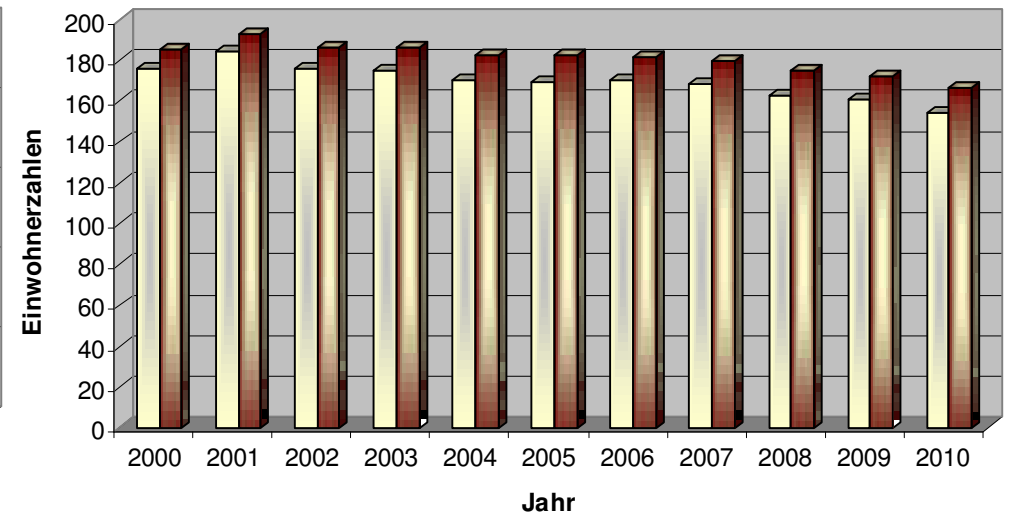
□ Einwohner mit 1. Wohnsitz ■ Gesamteinwohnerzahl (mit 2. Wohnsitz)

Entwicklung der Einwohnerzahlen in Hitzelrode



□ Einwohner mit 1. Wohnsitz ■ Gesamteinwohnerzahl (mit 2. Wohnsitz)

Entwicklung der Einwohnerzahlen in Motzenrode



□ Einwohner mit 1. Wohnsitz ■ Gesamteinwohnerzahl (mit 2. Wohnsitz)



## 2. Rückblick auf das Haushaltsjahr 2009

### 2.1. Gang der Beschlussfassung

Der **Haushaltsplan** wurde von den gemeindlichen Gremien in folgenden Sitzungen beraten und beschlossen:

Gemeindevorstand	03.11.2008
Gemeindevertretung	13.11.2008 (Vorlage)
Ortsbeiräte	03.12.2008
Haupt- und Finanzausschuss	04.12.2008
Gemeindevertretung	12.12.2008 (Beschlussfassung)

Die Veröffentlichungen in der Werra-Rundschau erfolgten am 15.11.2008 und 28.05.2009.

Der **1. Nachtrag** wurde von den gemeindlichen Gremien in folgenden Sitzungen beraten und beschlossen:

Gemeindevorstand	19.01.2009
Gemeindevertretung	19.02.2009 (Beschlussfassung)

Die Veröffentlichung in der Werra-Rundschau erfolgte am 27.05.09.

Der **2. Nachtrag** wurde von den gemeindlichen Gremien in folgenden Sitzungen beraten und beschlossen:

Gemeindevorstand	24.08.2009
Gemeindevertretung	03.09.2009 (Vorlage)
Ortsbeiräte	30.09.2009
Haupt- und Finanzausschuss	01.10.2009
Gemeindevertretung	08.10.2009 (Beschlussfassung)

Die Veröffentlichung in der Werra-Rundschau erfolgte am 08.09.09 Nach Genehmigung durch die Kommunalaufsicht erfolgt die abschließende Veröffentlichung am 13.11.09

Auf Grund der fehlenden Eröffnungsbilanz konnte bis zum jetzigen Zeitpunkt noch kein Jahresabschluss für das Haushaltsjahr 2009 erstellt werden. Deshalb müssen wir auf eine detaillierte Darstellung der Ergebnisse verzichten.



### 3. Rückblick auf das Haushaltsjahr 2010

#### 3.1. Gang der Beschlussfassung

Der **Haushaltsplan** wurde von den gemeindlichen Gremien in folgenden Sitzungen beraten und beschlossen:

Gemeindevorstand	02.11.2009
Gemeindevertretung	12.11.2009 (Vorlage)
Ortsbeiräte	09.12.2009
Haupt- und Finanzausschuss	10.12.2009
Gemeindevertretung	18.12.2009 (Beschlussfassung)

Die Veröffentlichungen in der Werra-Rundschau erfolgten am 18.11.2009 und 03.02.2010.

Ein Nachtragshaushaltsplan wurde nicht erstellt. Aus diesem Grund entfällt die Gegenüberstellung vom Ursprungshaushalt zum Nachtragshaushalt.

Gemäß § 28 Abs. 1 GemHVO ist die Gemeindevertretung über den Stand des Haushaltsvollzugs zu unterrichten. Am 02.09.2010 wurde dieser Bericht der Gemeindevertretung vorgelegt.





## 4. Ausblick auf das Haushaltsjahr 2011

### 4.1. Allgemeines

Der Gemeindevorstand hat in der Sitzung am 06.12.10 den Entwurf des Haushaltsplanes festgestellt.

Der Haushaltsplan besteht gemäß § 1 GemHVO-Doppik aus dem Gesamthaushalt und den Teilergebnishaushalten. Der Gesamthaushalt gliedert sich wiederum in den Gesamtergebnishaushalt und in den Gesamtfinanzhaushalt.

Alle im Haushaltsplan dargestellten Pläne basieren auf den verbindlichen Mustern der Gemeindehaushaltsverordnung Hessen (GemHVO-Doppik).

Die Struktur des Haushaltsplanes orientiert sich an den 16 Produktbereichen, die durch die GemHVO - Doppik – vorgegeben sind und stellt sich wie folgt dar:

<b>Teilhaushalte</b>		<b>Bezeichnung</b>
<b>01</b>		Innere Verwaltung
<b>02</b>		Sicherheit und Ordnung
<b>04</b>		Kultur und Wissenschaft
<b>05</b>		Soziale Leistungen
<b>06</b>		Kinder-, Jugend- und Familienhilfe
Untergliederung	<b>06101010</b>	Kindergarten Grebendorf
	<b>06101030</b>	Kindergarten Schwebda
	<b>06101040</b>	Kindergarten Frieda
	<b>06101099</b>	Kindergarten Allgemein
<b>07</b>		Gesundheitsdienste
<b>08</b>		Sportförderung
<b>09</b>		Räumliche Planung und Entwicklung, Geoinformationen
<b>10</b>		Bauen und Wohnen
<b>11</b>		Ver- und Entsorgung
Untergliederung	<b>11301001</b>	Wasserversorgung
	<b>11501001</b>	Abwasserbeseitigung
<b>12</b>		Verkehrsflächen und -anlagen, ÖPNV
<b>13</b>		Natur- und Landschaftspflege
Untergliederung	<b>132010</b>	Friedhofs- und Bestattungswesen
<b>15</b>		Wirtschaft und Tourismus
Untergliederung	<b>15301010</b>	BGH Grebendorf
	<b>15301020</b>	DGH Jestädt
	<b>15301030</b>	BGH "Werratal" Schwebda
	<b>15301040</b>	DGH "Weinberghalle" Frieda
	<b>15301050</b>	DGH Neuerode
	<b>15301060</b>	DGH Hitzelrode
	<b>15301070</b>	DGH Motzenrode
	<b>15301099</b>	BGH/DGH Allgemein
<b>16</b>		Allgemeine Finanzwirtschaft



## 4.2. Gesamtergebnishaushalt

### 4.2.1. Allgemeines

Im Gesamtergebnishaushalt werden alle Erträge und Aufwendungen des laufenden Haushaltsjahres abgebildet. Dieser entspricht im Wesentlichen dem ehemaligen Verwaltungshaushalt.

Die Erträge werden negativ und die Aufwendungen werden ohne Vorzeichen dargestellt.

### Ergebnishaushalt

<b>1. Verwaltungsergebnis</b>	
1.1. Summe der ordentlichen Erträge (Pos. 10)	-6.416.093,00 €
1.2. Summe der ordentlichen Aufwendungen (Pos. 19)	7.557.970,00 €
<b>1.3. Summe Verwaltungsergebnis</b> (Pos. 10 ./ Pos. 19)	<b>1.141.877,00 €</b>
<b>2. Finanzergebnis</b>	
2.1. Summe Finanzerträge (Pos. 21)	-12.700,00 €
2.2. Summe Zinsen und ähnliche Aufwendungen (Pos. 22)	1.049.785,00 €
<b>2.3. Summe Finanzergebnis</b> (Pos. 21 ./ Pos. 22)	<b>1.037.085,00 €</b>
<b>3. Ordentliches Ergebnis (Fehlbedarf)</b>	<b>2.178.962,00 €</b>

Der Haushaltsausgleich ergibt sich aus den Paragraphen § 92 Abs. 4, § 114 b Abs. 4 HGO und § 24 GemHVO. Der Haushalt gilt danach als ausgeglichen, wenn der Gesamtbetrag der ordentlichen Erträge ebenso hoch ist wie der Gesamtbetrag der ordentlichen Aufwendungen.

**Im Haushaltsjahr 2011 beträgt der Fehlbedarf 2.178.962,00 €. Im Vergleich zum Fehlbedarf des Haushaltes 2010 in Höhe von 2.212.618,00 € entspricht dies einer Verringerung von 33.656,00 €.**

Auf der Ertragsseite resultiert der Fehlbedarf unter anderem aus der Mindereinnahme bei der Gewerbesteuer, trotz der sich zunehmend verbessernden gesamtwirtschaftlichen Situation ist mit geringeren Gewerbesteuererträgen zu rechnen, der Ansatz musste um 50.000,00 € nach unten korrigiert werden.

Das Land Hessen plant ab dem Jahr 2011 den Kommunalen Finanzausgleich um 360 Millionen € zu kürzen, die Folge wären sinkende Schlüsselzuweisungen. Die November-Steuerschätzung prognostizierte jedoch Steuermehreinnahmen in Höhe von rund 151 Mio. Euro, die unmittelbar an die Kommunen weitergegeben werden sollen. Des



Weiteren erfolgt die Spitzabrechnung für das Jahr 2010, die normalerweise erst in 2012 durchzuführen wäre, in einer Größenordnung von 150 Mio. Euro bereits im Haushalt 2011. Unter Berücksichtigung dieser Tatsachen erhält die Gemeinde Meinhard im Vergleich zum Haushalt 2010 73.453,00 € mehr Schlüsselzuweisungen.

Durch den weiterhin geringen Wasserverbrauch musste der Planansatz für die Wassergebühren um 10.000,00 € nach unten korrigiert werden.

Auf der Aufwandsseite haben sich die Aufwendungen für Sach- und Dienstleistungen um 70.304,00 € erhöht. Ursächlich für die Steigerung sind unter anderem die Strompreiserhöhung (+ 8.445 €) und die sich auswirkende Abwassergebührenerhöhung (+ 6.348 €), weiterhin entstehen Mehraufwendungen für den Bezug der zum 01.11.2010 neu eingeführten Personalausweise (+ 11.000,00 €), des Weiteren musste für den Winterdienst 10.000 € und für die Abwasserbeseitigung 20.000 € mehr eingeplant werden. Überdies musste für den Rückbau des Feuerwehrhauses in Meinhard-Frieda 38.000 € veranschlagt werden, diese Maßnahme wird im Rahmen des Städtebauförderprogramms Stadtumbau in Hessen zu 70% (26.600 €) gefördert.

Die Personalaufwendungen und die Vorsorgeaufwendungen haben sich im Vergleich zum Haushalt 2010 um 58.955,00 € verringert. (Erläuterungen siehe unter Punkt 4.2.2)

Der Gesamthebesatz der Kreis- und Schulumlage wurde um 1,5 % (von 55,00 % auf 56,5 %) erhöht. Da jedoch die Kreisumlagegrundlage im Vergleich zum Haushalt 2010 gesunken ist, verringert sich, trotz Erhöhung des Gesamthebesatzes, die Kreis- und Schulumlage um 12.000,00 €.

Neu hinzugekommen ist die sogenannte Kompensationsumlage in Höhe von 52.700,00 € (nähere Erläuterung siehe Seite 15).

Die Talfahrt der Zinssätze auf dem Kreditmarkt, verursacht durch die Weltwirtschaftskrise scheint gestoppt zu sein. Das Zinsniveau hat sich stabilisiert und steigt tendenziell. Erhebliche geringere Zinszahlungen aus den Swapgeschäften können jedoch noch nicht bei der Planung der Ansätze berücksichtigt werden. Bei der Planung der Zinsen aus den Swapgeschäften sind wir vom ungünstigsten Fall ausgegangen und haben 236.000,00 € eingeplant.

#### 4.2.2. Betrachtung ausgewählter Haushaltspositionen

##### Personalkosten

Die Personalkosten betragen im Haushaltsjahr 2011 1.801.315,00 €. Die Personalkosten gliedern sich in Personalaufwendungen und Versorgungsaufwendungen. Gegenüber dem Haushalt 2010 (1.860.270,00 €) bedeutet dies eine Verringerung von insgesamt 58.955,00 €.

Personalkosten	Haushalt 2011	Haushalt 2010
Personalaufwendungen	1.524.315,00 €	1.533.830,00 €
Vorsorgeaufwendungen	277.000,00 €	326.440,00 €
<b>Summe:</b>	<b>1.801.315,00 €</b>	<b>1.860.270,00 €</b>



Im Bereich der Entgelte gibt es gegenüber 2010 eine Erhöhung von 27.775,00 €. Im Jahr 2010 trat eine Beschäftigte in die Freistellungsphase der Altersteilzeit ein, dafür wurde eine Auszubildende nach bestandener Prüfung in ein Beschäftigungsverhältnis übernommen. Im Haushaltsjahr 2011 musste diese Stelle für das ganze Jahr veranschlagt werden. Weiterhin musste auf Grund der Einführung einer U3-Gruppe im Kindergarten Frieda eine Stelle besetzt werden. Außerdem wurde ein Beschäftigter nach § 16e SGB II (Leistungen zur Beschäftigungsförderung) für den Bauhof für 9 Monate eingestellt, die Gemeinde Meinhard erhält dafür einen Zuschuss von 75% von der Agentur für Arbeit. Überdies lief am 31.12.2009 der Tarifvertrag für den öffentlichen Dienst aus, für das Jahr 2011 musste daher eine Tarifierhöhung von 1,1% und eine Einmalzahlung in Höhe von 240,00 € eingerechnet werden.

Dem Gegenüber entstehen Einsparungen durch die Pensionierung eines Mitarbeiters der Gemeindeverwaltung, außerdem geht eine Mitarbeiterin des Kindergarten Grebendorfs in Rente.

Im Bereich der Vorsorgeaufwendungen ergibt sich die Verringerung aus der Reduktion des Ansatz für die Zuführung zur Pensions- und Beihilferückstellung, im Vergleich zu 2010 sind dies 72.140,00 € geringere Aufwendungen. Die Anpassung basiert auf Prognoseberechnungen der Beamtenversorgungskasse.

Demgegenüber haben sich die Aufwendungen an die Beamtenversorgungskasse um 25.550,00 € erhöht. Zwischen dem 68. und 85. Lebensjahr sind die Versorgungsbezüge an die Beamtenversorgungskasse in voller Höhe zu erstatten (vorher und danach anteilig über die Umlage), dieser Fall ist nun für einen ehemaligen Mitarbeiter der Gemeindeverwaltung eingetreten.

#### **Definition „Rückstellung“:**

Bei Rückstellungen handelt es sich um die Berücksichtigung von Ausgaben späterer Perioden, die zwar in punkto Höhe und Fälligkeit ungewiss sind, für deren Entstehen aber bereits konkrete Hinweise vorliegen. Für diese Aufwendungen sind die Beträge nach finanzmathematischen Methoden zu errechnen und als Verbindlichkeit in Form von Rückstellungen auf der Passivseite der Bilanz auszuweisen. Rückstellungen sind aufzulösen, wenn sie ihren Zweck erfüllt haben. Rückstellungszuführungen sind zwar in dem betreffenden Haushaltsjahr Aufwendungen, mit ihnen ist jedoch noch keine Auszahlung verbunden. Diese erfolgt erst wenn die Rückstellung aufgelöst wird.

Gemäß § 39 GemHVO -Doppik- sind unter anderem Rückstellungen für:

1. Pensionsverpflichtungen aufgrund von beamtenrechtlichen oder vertraglichen Ansprüchen,
2. Beihilfeverpflichtungen gegenüber Versorgungsempfängern sowie Beamten und Arbeitnehmern für die Zeit nach dem Ausscheiden aus dem aktiven Dienst beziehungsweise Arbeitsverhältnis und für
3. Bezüge- und Entgeltzahlungen für Zeiten der Freistellung von der Arbeit im Rahmen von Altersteilzeitarbeit

als Pflichtrückstellung zu bilden.



## Bestattungswesen

	<b>2011</b> €	<b>2010</b> €
<b>Zuschussbetrag</b>	<b>63.681,00</b>	<b>60.241,00</b>

Im Bereich Bestattungswesen hat sich der Zuschussbetrag im Vergleich zum Haushalt 2010 um 3.440,00 € erhöht. Die Erhöhung resultiert vornehmlich aus der Anhebung des Ansatzes für die Instandhaltung. Unter anderem soll der Parkplatz des Friedhofs Hitzelrode außerhalb des asphaltierten Bereiches einen tragfähigen Schotterbelag erhalten. Des Weiteren soll auf dem Friedhof in Neuerode zur Vereinfachung des Einsatzes des Sargtransportwagens der Weg vom unteren Eingang zur Friedhofshalle gepflastert werden. Das Pflastern erfolgt in Eigenleistung.

Die Planansätze für die Friedhofsgebühren wurden auf der Grundlage der Sterbefälle im Jahr 2010 kalkuliert. Da es in 2010 mehr Erdbestattungen gab und die Gebührenerhöhung im Jahr 2009 ihre Wirkung zeigt, konnten die Ansätze um 3.900,00 € aufgestockt werden.

## Kindergärten

<b>Kindergärten</b>	<b>2011</b> €	<b>2010</b> €
Gesamt- Zuschussbetrag	682.813,00	689.110,00
davon		
Schwebda	172.709,00	174.039,00
Frieda	207.471,00	203.288,00
Grebendorf	300.913,00	309.763,00
Kindergärten Allgemein	1.720,00	2.020,00

Im Vergleich zum Vorjahr verringert sich der Zuschussbetrag im Bereich der Kindergärten um 6.297,00 €. Die Reduzierung resultiert zum Einem aus dem Wegfall der internen Leistungsverrechnung einer Mitarbeiterin der Kindergartenverwaltung die sich zurzeit in der Elternzeit befindet. Aus diesem Grund erfolgt eine geringere Umverteilung der Personalkosten auf die einzelnen Kindergärten (25.741,00 €). Dadurch kann die Steigerung der Personalkosten bei den Kindergärten kompensiert werden (26.848,00 €).

Die Erträge erhöhen sich im Vergleich zum Vorjahr um 7.714,00 €. Im Kindergarten Grebendorf soll zum 01.08.2011 eine U3-Gruppe aufgebaut werden, dafür erhält die Gemeinde Meinhard eine Förderung von ca. 9.000,00 €. Im Kindergarten Frieda wurde zum 01.08.2010 eine U3-Gruppe eingerichtet, die Förderung kann nun für das ganze Jahr eingeplant werden (+11.250,00 € ggü 2010). Im Kindergarten Schwebda gibt es im Jahr 2011 eine Integrationsmaßnahme, wofür die Gemeinde Meinhard ein Kreiszuschuss in Höhe von 9.800,00 € erhält. Die Zuwendungen aus dem Bambini-Programm erhöhen sich für 2011 um 4.200,00 €. Ebenso steigen die Zuwendungen für die Allgemeine Förderung um 3.210,00 €. Durch die Sanierung der Kindergärten Grebendorf und Frieda im Rahmen des Sonderinvestitionsprogramms erhöhen sich außerdem die Erträge aus der Auflösung von Sonderposten (+5.804,00 €).



Demgegenüber stehen im Vergleich zum Haushaltsplan 2010 Mindereinnahmen in Höhe von 24.800 €. Für die Berechnung der Mehrkostenerstattung durch die Umsetzung der Mindestverordnung (Erhöhung der Fachkraftstunden von 1,5 auf 1,75) in den Kindergärten wurden im Haushalt 2010 die tatsächlich entstandenen Personalmehrkosten herangezogen (60.800 €). Der Entwurf der „Richtlinie zur Förderung der Umsetzung der Verordnung über Mindestvoraussetzungen in Tageseinrichtungen für Kinder“ sieht nun allerdings vor, dass Kinder ab drei Jahren mit 240 € und Kinder unter drei Jahren mit 840 € gefördert werden sollen. Folglich verringert sich die Zuwendung auf 36.000 € gegenüber dem Haushaltsplan 2010.

### Abwasserbeseitigung

	2011 €	2010 €
<b>Bereinigtes Jahresergebnis</b>	<b>- 103.333,00</b>	<b>+ 5.716,00</b>
<b>Auflösung Sonderposten (rechnerische Größe)</b>	<b>255.870,00</b>	<b>255.870,00</b>
<b>Jahresergebnis</b>	<b>152.537,00</b>	<b>261.586,00</b>

Im Haushaltsjahr 2011 ergibt sich ein bereinigtes Jahresergebnis in Höhe von – 103.333,00 €. Gegenüber dem Vorjahr bedeutet dies eine Steigerung von 109.049,00 €. Die Kostenerstattung für die Einleitung der Abwässer in die Entwässerungsanlagen der Kreisstadt Eschwege hat sich erhöht. Aus diesem Grund musste für das Jahr 2011 der Ansatz um 30.000,00 € aufgestockt werden. Weiterhin ist ein geringer Anstieg in Höhe von 8.000,00 € bei den Aufwendungen für Sach- und Dienstleistungen zu verzeichnen. Außerdem hat sich bei der Internen Leistungsverrechnung der Betrag für die Umverteilung der Darlehenszinsen auf den Abwasserbereich um 65.900,00 € erhöht. Die für die Kanalbaumaßnahmen gewährten Zuschüsse müssen jährlich anteilig aufgelöst werden. Das führt zu einem rechnerischen Ertrag in Höhe von 255.870,00 €. Für die Gebührenkalkulation sind diese Erträge jedoch nicht von Bedeutung. Somit ergibt sich aus der Summe des bereinigten Jahresergebnisses (-103.333,00 €) und der Auflösung der Sonderposten (255.870,00 €) ein Jahresergebnis in Höhe von 152.537,00 €.

### Wasserversorgung

	2011 €	2010 €
<b>Zuschussbetrag</b>	<b>15.488,00</b>	<b>87.305,00</b>

Der Teilergebnishaushalt Wasserversorgung wies im Jahr 2010 ein Zuschussbedarf in Höhe von 87.305,00 € auf. Wohingegen im Haushaltsjahr 2011 sich der Zuschussbedarf um 71.817,00 € auf 15.488,00 verringert. Im Haushaltsjahr 2010 wurden einige Instandhaltungsmaßnahmen durchgeführt, die im nächsten Jahr nicht mehr anfallen. Aus diesem Grund konnte der Ansatz für die Instandhaltung herabgesetzt werden.





Des Weiteren wird der Zweckverband „Verbandswasserwerk Werratal“ zum 31.12.2010 aufgelöst. Die Anlagen im Bereich der Gemeinde Meinhard einschließlich der Schachtbauwerke bei Wanfried-Aue sollen in das Eigentum der Gemeinde Meinhard übergehen. Einsparungen werden zunächst in Höhe von ca. 20.000,00 € erwartet. Weitere Anpassungen können sich nach der endgültigen kaufmännischen Auflösung im Jahr 2011 ergeben.

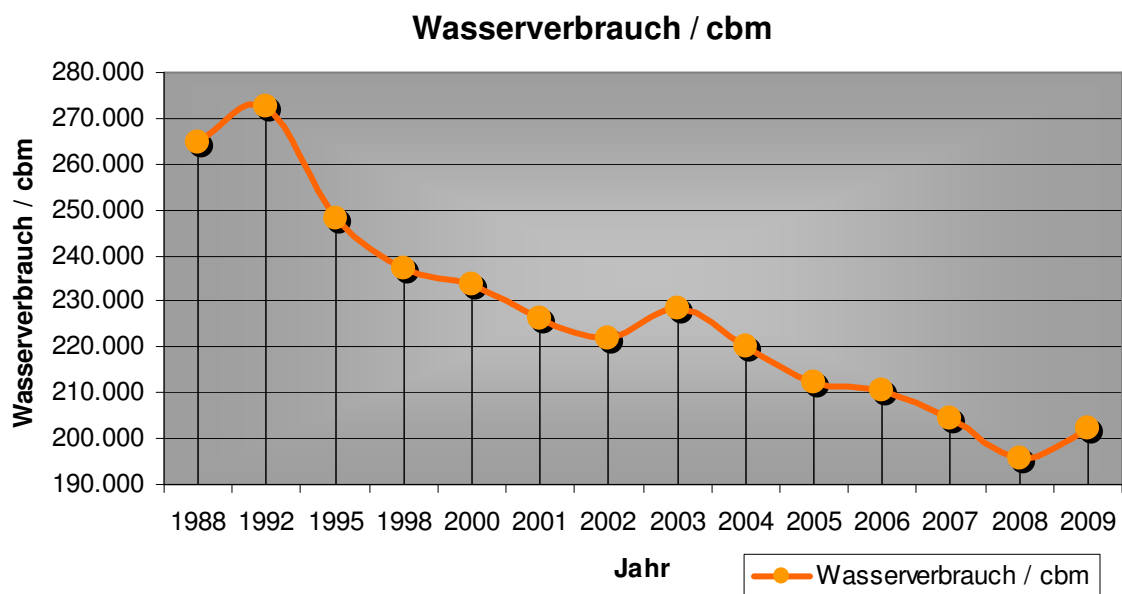
Der Wasserverbrauch reduziert sich stetig, infolgedessen musste der Ansatz für die Wassergebühren um 10.000,00 € verringert werden.

Nachfolgend eine Übersicht des Wasserverbrauchs in den letzten Jahren:

Jahr	cbm		Jahr	cbm
1988	264.607		2003	228.539
1992	272.780		2004	220.287
1995	248.133		2005	212.465
1998	236.995		2006	210.715
2000	233.769		2007	204.443
2001	226.312		2008	195.506
2002	221.759		2009	202.436

Gründe für den reduzierten Verbrauch sind u.a. die Sparsamkeit der Bürger und der Rückgang der Einwohnerzahlen (1984 = 5.772 Einw. / 2009 = 4.991 Einw.).

Mit der Wasserabrechnung 2009 wurde zwei Wochen später begonnen, aus diesem Grund liegt der Wasserverbrauch 2009 gegenüber dem Jahr 2008 um 6.930 cbm höher.





Die nachfolgende Aufstellung gibt einen Überblick über die **Steuern** und **allgemeinen Zuweisungen** (Teilergebnishaushalt 16):

	Haushaltsplan 2011 €	Haushaltsplan 2010 €	Veränderungen + / - €
<b>Grundsteuer A + B</b>	356.000,00	355.000,00	+ 1.000,00
<b>Gewerbsteuer</b>	350.000,00	400.000,00	- 50.000,00
<b>Einkommensteueranteil</b>	1.482.000,00	1.460.000,00	+ 22.000,00
<b>Umsatzsteueranteil</b>	68.000,00	67.000,00	+1.000,00
<b>Spielapparatesteuer</b>	3.500,00	3.500,00	+/- 0,00
<b>Hundesteuer</b>	17.000,00	18.000,00	- 1.000,00
<b>Schlüsselzuweisungen</b>	1.409.133,00	1.335.680,00	+ 73.453,00
<b>Familienleistungsausgleich</b>	109.200,00	106.000,00	+ 3.200,00

**Allgemeine Umlagen** (Teilergebnishaushalt 16):

	Haushaltsplan 2011 €	Haushaltsplan 2010 €	Veränderungen + / - €
<b>Gewerbsteuerumlage</b>	83.000,00	94.000,00	- 11.000,00
<b>Kreisumlage u. Zuschlag</b>	2.039.000,00	2.051.000,00	- 12.000,00
<b>Zinsdienstumlage</b>	13.785,00	0,00	+ 13.785,00
<b>Kompensationsumlage</b>	52.700,00	0,00	+ 52.700,00

Der Hebesatz für die Kreisumlage wurde von 36,1% um 2,4 % auf 33,7 % reduziert. Dem Gegenüber steht allerdings eine Erhöhung der Schulumlage von 18,9 % um 3,9 % auf 22,8 %. Insgesamt bedeutet das eine Steigerung des Gesamthebesatzes um 1,5 % (von 55,00 % auf 56,5 %). Die Leitlinie zur Konsolidierung der Kommunalen Haushalte des Hessischen Ministeriums des Inneren und für Sport sieht ein Gesamthebesatz von 58 % als absolute Obergrenze an.

Neu ist die Einführung der Zinsdienstumlage. Gemäß §§ 3 und 6 des Hessischen Sonderinvestitionsprogrammgesetzes wird der Zinsdienst für die Darlehen aus dem Kommunalen Finanzausgleich finanziert. Rechtsgrundlage für die individuelle Zuordnung der Zinslasten durch Einführung der Zinsdienstumlage ist § 40 b FAG. Nach § 40 b Abs. 2 und 3 FAG ermittelt die Wi-Bank für jede Gemeinde die auf sie entfallenden Zinslasten. Die zu zahlenden Beträge werden mit der Einnahme aus der Schlüsselzuweisung verrechnet.





Ebenso neu ist die Einführung der sogenannten Kompensationsumlage. Das Land beabsichtigt aktuell, die Beteiligung der Kommunen an dem Steueraufkommen in Hessen zurückzufahren. Der Entwurf des „Finanzausgleichsänderungsgesetzes 2011“ sieht daher den Wegfall der Grunderwerbssteuerzuweisung an die Landkreise und die kreisfreien Städte vor. Das hat zur Folge, dass die entsprechenden Einnahmen bei den Landkreisen und kreisfreien Städten wegfallen.

Zweck der Einführung der Kompensationsumlage ist es, die kreisangehörigen Gemeinden an den Belastungen aufgrund des Wegfalls der Zuweisung aus dem Grunderwerbssteueraufkommen für Landkreise und kreisfreie Städte zu beteiligen.

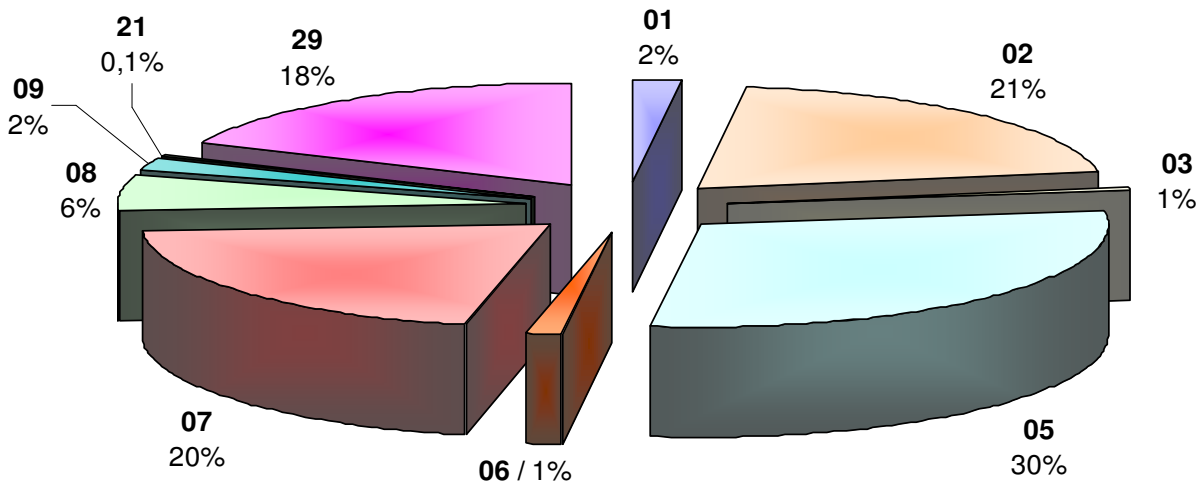
Dabei sollen die kreisangehörigen Städte und Gemeinden künftig einen Betrag von rund 15 % der vom Land in seinem Haushaltsplan erwarteten Einnahmen aus der Grunderwerbssteuer aufbringen. Das sollen 2011 voraussichtlich rund 63 Mio Euro sein. Dem liegt ein Umlagehebesatz von 1,46 % zu Grunde, der auf die Kreis- und Schulumlagegrundlagen angewendet wird. Für die Gemeinde Meinhard beträgt die Kompensationsumlage 52.700,00 €.

Verwendet wird das so erzielte Umlageaufkommen zugunsten der Schlüsselzuweisungen an die kreisfreien Städte (rd. 61,7 %) und zu rd. 38,3% zugunsten der Schlüsselmasse der Landkreise.



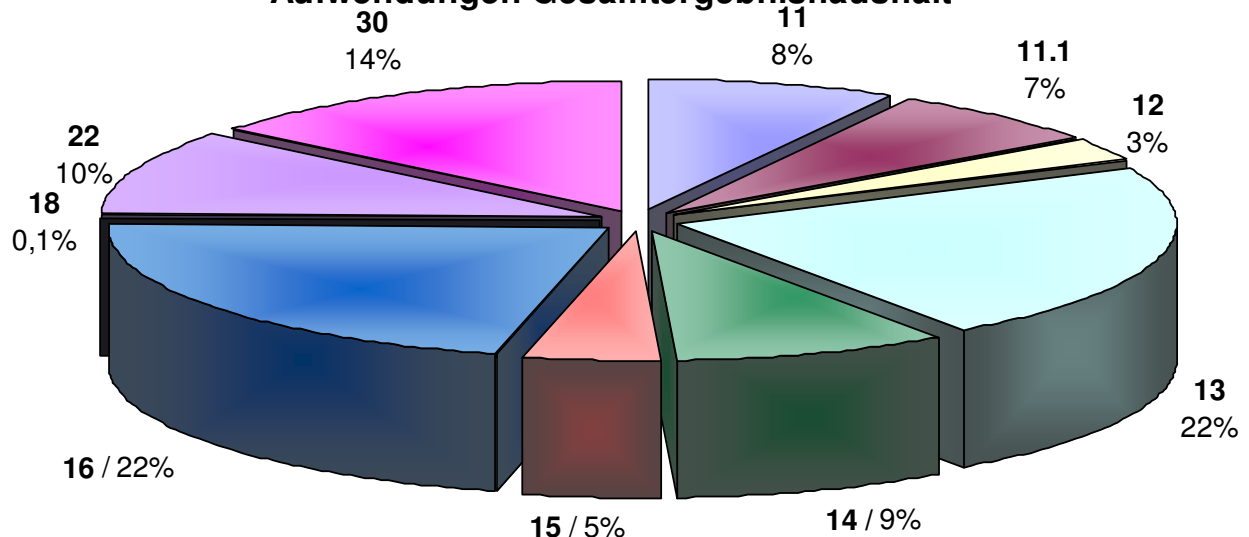
## Prozentuale Verteilung der Erträge und Aufwendungen im Gesamtergebnishaushalt

### Erträge Gesamtergebnishaushalt



- |   |  |
|---|--|
| 01 Privatrechtliche Leistungsentgelte         | 02 Öffentlich-rechtliche Leistungsentgelte         |
| 03 Kostenersatzleistungen und -erstattungen   | 05 Steuern steuerähnliche Erträge einschl. Umlagen |
| 06 Erträge aus Transferleistungen             | 07 Erträge aus Zuweisungen und Umlagen             |
| 08 Erträge aus der Auflösung von Sonderposten | 09 Sonstige ordentliche Erträge                    |
| 21 Finanzerträge                              | 29 Erträge aus interner Leistungsverrechnung       |

### Aufwendungen Gesamtergebnishaushalt



- |                                   |   |
|-----------------------------------|---|
| 11 Personalaufwendungen           | 11.1 Personalaufwendungen Kindergärten            |
| 12 Versorgungsaufwendungen        | 13 Aufwendungen für Sach- und Dienstleistungen    |
| 14 Abschreibungen                 | 15 Aufwendungen für Zuweisungen und Zuschüsse     |
| 16 Steueraufwendungen und Umlagen | 18 Sonstige ordentliche Aufwendungen              |
| 22 Zinsen und ähnl. Aufwendungen  | 30 Aufwendungen aus interner Leistungsverrechnung |



### 4.3. Gesamtfinanzhaushalt

#### 4.3.1. Allgemeines

Der Gesamtfinanzhaushalt enthält alle zahlungswirksamen Aufwendungen und Erträge sowie alle zahlungswirksamen Investitionen. Zahlungsunwirksame Aufwendungen und Erträge mit denen kein Geldabfluss, bzw. –zufluss verbunden ist, wie zum Beispiel Abschreibungen, werden im Finanzhaushalt nicht dargestellt.

Im Gegensatz zum Ergebnishaushalt werden die Einzahlungen ohne Vorzeichen und die Auszahlungen negativ dargestellt.

#### Gesamtfinanzhaushalt

<b>Finanzmittelfluss aus laufender Verwaltungstätigkeit (Pos. 1-8)</b>	-1.636.897,00 €
<b>Finanzmittelfluss aus Investitionstätigkeit (Pos. 10-14)</b>	-1.716.613,00 €
<b>Finanzmittelfluss aus Finanzierungstätigkeit (Pos. 16+17)</b>	3.353.510,00 €
<b>Finanzmittelüberschuss/Finanzmittelfehlbedarf des Haushaltsjahres</b>	<b>0,00 €</b>

Der Finanzmittelfluss aus laufender Verwaltungstätigkeit errechnet sich aus dem Saldo von zahlungswirksamen Aufwendungen und Erträgen des Ergebnishaushaltes. Nicht zahlungswirksame Aufwendungen (z.B. Abschreibungen, Zuführung zu Rückstellungen) und nicht zahlungswirksame Erträge (z.B. Erträge aus der Auflösung von Sonderposten) werden im Finanzhaushalt nicht dargestellt.

Der Finanzmittelfluss aus Investitionstätigkeit setzt sich zusammen aus der Einzahlung aus Investitionszuweisungen und aus Auszahlungen für Investitionen.

Der Finanzmittelfluss aus Finanzierungstätigkeit besteht aus der Einzahlung für die Aufnahme von Krediten (3.938.610,00 €) und aus der Tilgung von Krediten in Höhe von 585.100,00 €.



Kreditart	Haushalt 2011
Kreditaufnahme zur Finanzierung von Investitionen	1.716.613,00 €
Kassenkredit	2.221.997,00 €
<b>Summe:</b>	<b>3.938.610,00 €</b>

Kreditaufnahmen werden im Haushaltsjahr 2011 insgesamt in Höhe von 3.938.610,00 € veranschlagt. Darin enthalten ist eine Kreditaufnahme zur Finanzierung von Investitionen in Höhe von 1.716.613,00 €.

Außerdem ist zum Ausgleich des Finanzhaushaltes die Aufnahme eines Kassenkredites in Höhe von 2.221.997,00 € notwendig.

Zurzeit laufen noch folgende Anspardarlehen:

1. Dachsanierung Weinberghalle Frieda; 200.000 €; Fällig 01.01.2012
2. Ersatzbeschaffung Löschfahrzeug Motzenrode; 100.000 €; Fällig 01.01.2013

Die Tilgung setzt sich wie folgt zusammen:

Kreditart	Haushalt 2011
Tilgung Darlehen	470.000,00 €
Ansparraten	15.000,00 €
Tilgung (Darlehen Land)	86.500,00 €
Tilgung Sonderinvestitionsprogramm (Landesmittel)	12.300,00 €
Tilgung Sonderinvestitionsprogramm (Bundesmittel)	1.300,00 €
<b>Summe:</b>	<b>585.100,00 €</b>



## 4.3.2. Investitionen

Kostenstelle	Bezeichnung Kostenstelle	Bezeichnung der Maßnahme	Ansatz 2011
01104001	Allgemeine Verwaltung	Büromaschinen, DV- u. Kommunikationsanlagen	8.000,00
01104001	Allgemeine Verwaltung	Büromöbel u. sonst. Ausstattungsgegenstände	2.000,00
01104001	Allgemeine Verwaltung	Einrichtung eines Trauzimmers	15.000,00
02301041	Feuerwehr Frieda	Tragkraftspritze Feuerwehr Frieda	8.500,00
02301061	Feuerwehr Hitzelrode	Tragkraftspritze Feuerwehr Hitzelrode	8.500,00
02301099	Feuerwehr Allgemein	Anschaffung von Ausrüstungsgegenständen	2.500,00
04201001	Heimat- und Kulturpflege	Objektbeschilderung historischer Gebäude	1.500,00
04501010	Kirchenbaulasten	Ablösung Dauerlasten	70.117,00
06101010	Kindergarten Grebendorf	Anbau Kiga OTG (U3-Gruppe)	200.000,00
06101030	Kindergarten Schwebda	Sandspielanlage	7.000,00
06201060	Jugendraum Hitzelrode	Überdachung am Eingang zum Jugendraum OTH	1.000,00
06301099	Kinderspielplätze Allgemein	Ergänzung u. Beschaffung von Spielgeräten	5.000,00
07101001	Maßnahmen der Gesundheitspflege	Defibrillatoren	11.000,00
08201020	Sportanlage Jestädt	Umbau und Erweiterung Sportplatzgebäude OTJ	35.000,00
09101001	Gemeindeplanung, Vermessung, Bauordnung	Kosten der Allgemeinen Bauleitplanung	5.000,00
09102030	Dorferneuerung Schwebda	Freiraumgestaltung Mühlhäuser Str. u. Oberdorf Planung und Ausführung	28.000,00
09102030	Dorferneuerung Schwebda	Neukonzeption BGH Werratal DE Schwebda	80.000,00
09102030	Dorferneuerung Schwebda	Umgestaltung des Dorfangers Schwebda (DE Schwebda)	44.500,00
11201001	Gasversorgung	Beteiligung an der eon Gesellschaft	100,00
11301001	Wasserversorgung	Ankauf Pumpen, Schieberkreuze, Wasseruhren u.a.	15.000,00
11301001	Wasserversorgung	Erneuerung Versorgungsnetz	30.000,00
11301001	Wasserversorgung	Verbindungsleitung OTG-OTJ	480.000,00
11501001	Abwasserbeseitigung	Erneuerung Abwasserbeseitigung Allgemein	30.000,00
11501001	Abwasserbeseitigung	Neukonzeption Abwasserpumpstation OTG	65.000,00
11501001	Abwasserbeseitigung	Erneuerung Kanalisation Leipziger Str. 50 bis 76 OTF	190.000,00
11501001	Abwasserbeseitigung	Kanalerneuerung OTS Unterdorf und Sammler OTF-OTS-OTG 1.BA	400.000,00



Kostenstelle	Bezeichnung Kostenstelle	Bezeichnung der Maßnahme	Ansatz 2011
12101001	Gemeindestraßen	Rückzahlung Landesmittel Gobertring Straßenausbau OTH	42.600,00
12101001	Gemeindestraßen	Planungskosten Baukosten	30.000,00
12101001	Gemeindestraßen	Erneuerung Überfahrt „Mühlbach“ (Pochmühle) OTJ	8.000,00
12101001	Gemeindestraßen	Erschließungsmaßnahmen Planungskosten	10.000,00
12101001	Gemeindestraßen	Schutzplanke – Geländer zwischen Fußweg und Einmündung Gobertring	1.500,00
12102099	Straßenbeleuchtung Allgemein	Straßenbeleuchtung	8.000,00
13201070	Friedhof Motzenrode	Sargtransportwagen	2.000,00
15201001	Werratalsee	Ausbau der Infrastruktur am Werratalsee	10.000,00
15201099	Tourismus	Förderung Tourismus	5.000,00
15201099	Tourismus	Förderung touristischer Infrastruktur	14.000,00
15201099	Tourismus	Bootsanleger Jestädt	7.700,00
15201099	Tourismus	Wanderweg Werra-Burgen-Steig	19.000,00
15301030	BGH „Werratal“ Schwebda	Beschaffung Tische	2.500,00
15302042	Wohnhaus Leipziger Str. 50 Frieda	Sanierung Wohnhaus Leipziger Str. 50, Frieda	50.000,00
15302098	Unbebautes Grundvermögen Allgemein	Erwerb von Grundstücken	40.000,00
15302099	Bebautes Grundvermögen Allgemein	Bau einer Garage „Altes Feuerwehrhaus“ Frieda	6.000,00
			1.999.017,00
01101001	Gemeindevorstand	Versorgungsrücklage Beamte	1.800,00
01102001	Hauptverwaltung	Versorgungsrücklage Beamte	1.550,00
01003001	Kämmerei	Versorgungsrücklage Beamte	300,00
02202001	Standesamt	Versorgungsrücklage Beamte	250,00
11201001	Gasversorgung	Beteiligung an eon Gesellschaft	100,00
16201001	Sonstige Allgemeine Finanzwirtschaft	Anspardarlehen (Ansparraten)	15.000,00
16201001	Sonstige Allgemeine Finanzwirtschaft	Bauspardarlehen (Ansparraten)	138.000,00
16201001	Sonstige Allgemeine Finanzwirtschaft	Darlehen (Tilgung)	470.000,00
16201001	Sonstige Allgemeine Finanzwirtschaft	Sonderinvestitionsprogramm Landesmittel (Tilgung Kommune 1/6)	12.300,00
16201001	Sonstige Allgemeine Finanzwirtschaft	Sonderinvestitionsprogramm Bundesmittel (Darlehen 25% / 1/2 Tilgung Kommune )	1.300,00
16201001	Sonstige Allgemeine Finanzwirtschaft	Darlehen (Tilgung Land)	86.500,00



## 5. Schlussbemerkungen

Im Rahmen der letzten Schlussbemerkungen zum Haushalt 2010 wurde betont, dass man sehen müsse, inwieweit die Einführung der Doppik Schlüsse auf eine finanzielle Selbstrettung der Kommunen, auch unserer Gemeinde zulässt.

Sicher ist, dass sich immer mehr abzeichnet, dass der dadurch entstehende analytische Blick auf die Kosten und die damit verbundene Transparenz die Erkenntnisse fördert, aber die daraus eigentlich entstehenden Konsequenzen nicht dazu führen, den rasanten Ressourcenabbau zu stoppen.

Immermehr zeigt sich, ob die internationale Finanzkrise ursächlich zeichnet oder andere Gründe auf die finanzielle Lage unserer Kommune, aber auch aller anderen Kommunen einwirken, dass die Finanzierungsproblematik durch die Kommune nicht zu lösen ist.

Vor diesem Hintergrund mag auch die Erkenntnis des Landes Hessen zu sehen sein, einen, in welcher Form auch immer gestalteten Rettungsschirm in Form der möglichen Schuldenübernahme, über die Kommunen zu spannen.

Die Gemeinde hat auch in diesem Jahr intensiv versucht, die Vorgaben des Konsolidierungsprogramms zu verwirklichen.

Dazu gehören langfristig wirksame Entscheidungen, wie der Kauf der Grundstücke von der HLG, der zu umfangreichen Kostenentlastungen führen wird, Gebührenanpassungen, umfangreiche Änderungen in der Personalkostenstruktur im geplanten Haushaltsjahr, die vermehrte Nutzung ehrenamtlichen Engagements der Bürgerinnen und Bürger durch Kooperation zwischen ihnen und der Gemeinde und die Verringerung der Leistungen und die Erhöhung der Einnahmen aus Verpachtungen oder im Bereich des Tourismus. Alle nicht unbedingt nötigen Ausgaben wurden verschoben oder gestrichen. Das führt kurzfristig zu Einsparungen, mittel- oder langfristig aber zu Investitionsstaus mit höherer Kostenbelastung.

Alles in allem aber ist dabei erreicht worden, dass das für 2011 geplante Haushaltsdefizit geringfügig geringer ist, als das des Jahres 2010. Unter den gegebenen Vorzeichen mag das bescheiden positiv erscheinen, löst aber nicht das Grundproblem der seit Jahren bestehenden und sich verschärfenden strukturellen Probleme des kommunalen Haushalts, das im Kern darauf beruht, dass mehr ausgegeben werden muss, als zur Verfügung steht.

Das momentane Verharren auf hoch defizitärem Stand ist nur durch strenge Haushaltsführung und Einsparungen erreicht worden und konnte nur die Mehrkosten kompensieren, die im Jahr 2010 für die Kommune zusätzlich entstanden sind.

Das Grundproblem besteht weiter und kann nur durch eine andere und bessere finanzielle Ausstattung der Kommunen und durch Reduzierung der Pflichtaufgaben, die ihr übertragen sind, gelöst werden.

Meinhard, im Dezember 2010 gi / schö

## Haushaltsplan der Gemeinde Meinhard

<b>Gesamtergebnishaushalt 2011</b>				
Meinhard				
Nr.	Bezeichnung	Ansatz 2011	Ansatz 2010	Ergebnis 2009
<b>01</b>	<b>Privatrechtliche Leistungsentgelte</b>	<b>-145.995</b>	<b>-139.280</b>	<b>-162.069</b>
5003000	Umsatzerlöse aus Überlassung Gebäude und Räume	-93.365	-86.740	-128.194
5003100	Umsatzerlöse Benutzung BGH/DGH	-9.000	-8.680	-7.818
5003200	Umsatzerlöse Benutzung Kegelbahnen	-1.700	-2.200	-1.733
5004000	Umsatzerlöse aus Überlassung von Rechten	-880	-880	-2.844
5005000	Umsatzerlöse aus d sonst Nutzung v Vermögen/ Recht	-6.800	-6.000	-6.915
5090000	sonstige Umsatzerlöse	-34.250	-34.780	-14.566
<b>02</b>	<b>Öffentlich-rechtliche Leistungsentgelte</b>	<b>-1.592.805</b>	<b>-1.593.295</b>	<b>-1.314.503</b>
5101000	öffentlich rechtliche Verwaltungsgebühren	-49.055	-37.205	-30.804
5101010	öffentlich rechtliche Verwaltungsgebühren Friedhof	-44.000	-40.100	-30.657
5110000	öffentlich rechtliche Benutzungsgebühren	-15.000	-12.500	-13.918
5110010	öffentlich rechtliche Benutzungsgebühren Wasser	-400.000	-410.000	-401.013
5110011	öffentlich rechtliche Benutzungsgebühren Kanal	-980.000	-980.000	-714.590
5110012	öffentlich rechtliche Benutzungsgebühren KiGa's	-96.800	-104.040	-113.340
5110013	öffentlich rechtliche Benutzungsgebühren Friedhofshallen	-2.950	-2.950	-2.225
5150000	Erträge aus Bußgeldern u Verwarnungen	-5.000	-6.500	-7.915
<b>03</b>	<b>Kostenersatzleistungen und -erstattungen</b>	<b>-59.435</b>	<b>-32.195</b>	<b>-107.000</b>
5480100	Kostenerstattungen vom Bund			-5.807
5481000	Kostenerstattungen vom Land			-2.651
5482000	Kostenerstattungen von Gemeinden/GV	-13.300	-8.000	-48.986
5483000	Kostenerstattungen von Zweckverbänden u. dergl.	-9.800	-9.800	-9.559
5484000	Kostenerstattungen vom sonst öffentl. Bereich	-20.180	-400	-631
5488000	Kostenerstattungen von übrigen Bereichen	-5.155	-3.995	-19.232
5488010	Kostenerstattungen von übrigen Bereichen Wasserversorgung	-11.000	-10.000	-20.133
<b>05</b>	<b>Steuern steuerähnl. Ertr.einschl.Ertr.aus ges.Uml.</b>	<b>-2.276.500</b>	<b>-2.303.500</b>	<b>-2.443.983</b>
5500100	Gemeindeanteil an der Einkommensteuer	-1.482.000	-1.460.000	-1.668.991
5504000	Gemeindeanteil an der Umsatzsteuer	-68.000	-67.000	-68.370
5551000	Grundsteuer A	-26.000	-26.000	-25.473
5552000	Grundsteuer B	-330.000	-329.000	-343.963
5553000	Gewerbesteuer	-350.000	-400.000	-315.788
5559120	Sonst Vergnügungsst, einschl Spielapparatesteuer	-3.500	-3.500	-4.242
5559200	Hundesteuer	-17.000	-18.000	-17.156
<b>06</b>	<b>Erträge aus Transferleistungen</b>	<b>-109.200</b>	<b>-106.000</b>	<b>-105.716</b>
5477000	Ausgleichsleistungen Familienleistungsgesetz	-109.200	-106.000	-105.716
<b>07</b>	<b>Ertr.a.Zuweisgn.u.Zusch.f.lfd.Zwecke u.allg.Uml.</b>	<b>-1.623.743</b>	<b>-1.527.460</b>	<b>-1.720.429</b>
5401010	Schlüsselzuweisungen	-1.409.133	-1.335.680	-1.591.035
5421000	Zuweisungen für lfd Zwecke vom Land	-185.000	-169.940	-99.977
5422000	Zuweisungen f lfd Zwecke von Gemeinden,GemVerbände	-23.610	-16.840	-24.262
5428100	Zusch. für lfd Zwecke Rad und Fun	-6.000	-5.000	-5.155
<b>08</b>	<b>Ertr.a.Aufl.v.Sonderp.a.Inv.zuw.-zusch.u.-Beitr.</b>	<b>-450.285</b>	<b>-445.408</b>	
5460099	Erträge Auflösung SOPO Sonderinvest. (Tilg. Land)	-10.535	-6.528	
5460100	Erträge Auflös SOPO Invest vom öffentl Bereich	-366.205	-366.205	
5460110	Erträge Auflös SOPO Invest vom öffentl Bereich Wasserversorgung	-47.500	-47.500	
5460199	Erträge Auflösung SOPO Sonderinvest. (Tilg.Bund)	-3.045	-2.175	



## Haushaltsplan der Gemeinde Meinhard

<b>Gesamtergebnishaushalt 2011</b>				
Meinhard				
Nr.	Bezeichnung	Ansatz 2011	Ansatz 2010	Ergebnis 2009
5462000	Erträge Auflösung von SOPO Investitionsbeiträgen	-23.000	-23.000	
<b>09</b>	<b>Sonstige ordentliche Erträge</b>	<b>-158.130</b>	<b>-166.830</b>	<b>-273.182</b>
5300100	Nebenerlöse aus Vermietung und Verpachtung		-6.000	-7.360
5309100	Konzessionsabgaben	-155.500	-155.500	-193.964
5330000	Erträge aus Schadensersatzleistungen			-29.512
5391000	Steuererstattungen			-29.887
5399000	andere sonstige betriebliche Erträge	-2.630	-5.330	-12.408
5399010	andere sonstige betriebliche Erträge Wasservers.			-51
<b>10</b>	<b>Summe der ordentlichen Erträge (Pos. 1 - 9)</b>	<b>-6.416.093</b>	<b>-6.313.968</b>	<b>-6.126.882</b>
<b>11</b>	<b>Personalaufwendungen</b>	<b>1.524.315</b>	<b>1.533.830</b>	<b>1.390.200</b>
6201000	Entg. für geleist. Arbeitszeit (einschl. Zulagen)	922.975	895.200	853.135
6201030	Entg. Aushilfen (einschl. Zulagen)	11.550	15.250	20.752
6211000	Leistungsentgelt Beschäftigte	11.575	6.700	6.646
6251000	Altersteilzeit Personalaufwand Beschäftigte	30.350	38.200	
6251005	Altersteilzeit ZVK Beschäftigte	3.550	4.650	
6251006	Altersteilzeit SozVers Beschäftigte	8.700	12.550	
6251010	Aufstockung Altersteilz. Pers.aufw. Beschäft.	9.750	16.700	11.593
6301000	Dienst-, Amtsbezüge einschl. tarifl. Zulagen	230.000	258.700	256.628
6401000	AG-Anteil zur Sozialvers. Entgeltbereich	185.675	171.550	180.047
6420000	Beiträge z. Berufsgenossenschaft u. Unfallvers.	20.055	20.380	20.079
6420010	Beiträge z. Berufsgenossenschaft u. Unfallvers. Wasserversorgung	750	750	110
6482000	RS Altersteilzeit Personalaufwand Beschäftigte	63.553	68.600	20.978
6490100	Beihilfen Bezügebereich	19.500	19.500	15.485
6509000	Sonst.Aufw.für Personalmaßnahmen	3.900	3.900	3.526
6513000	Aufw. f. übernommene Fahrk. von Bediensteten	1.200	1.200	912
6550000	Aufwendungen für Dienstjubiläen	1.232		307
<b>12</b>	<b>Versorgungsaufwendungen</b>	<b>277.000</b>	<b>326.440</b>	<b>207.850</b>
6450100	Aufw. an Versorgungskassen Beamte	163.650	138.100	136.449
6451000	Auf. an Verso. kassen f tarifl. Beschäftigte	59.350	62.200	71.401
6460100	Zuführung zu Pensionsrückstellungen	41.000	90.440	
6461000	Zuführung zu Beihilferückstellungen	13.000	35.700	
<b>13</b>	<b>Aufwendungen für Sach- und Dienstleistungen</b>	<b>2.226.940</b>	<b>2.156.636</b>	<b>2.011.846</b>
6001000	Rohstoffe/ Material/ Vorprodukte/ Fremdbauteile	600		68
6001010	Rohstoffe/ Material/ Vorprodukte/ Fremdbauteile Wasserversorgung	6.000	2.000	560
6010100	Aufw. für Büromat. u. Drucks. d. Verw. u. ähnl. Ei	21.165	18.665	17.906
6010110	Aufw. für Büromat. u. Drucks. d. Verw. u. ähnl. Ei Wasserversorgung	800	800	460
6011000	Lehr- und Unterrichtsmittel	15.655	13.855	11.640
6012000	Verpflegungskosten Kindergärten	2.445	2.445	2.149
6051000	Strom	146.415	136.970	146.224
6051010	Strom Wasserversorgung	11.020	12.020	9.661
6052000	Gas	95.020	94.270	95.970
6054000	Heizöl	27.000	27.000	13.438
6055000	Treibstoffe	8.590	7.750	7.272
6055010	Treibstoffe Wasserversorgung	2.100	2.900	1.911
6056000	Wasser	15.500	14.830	13.668
6057000	Abwasser	25.240	18.892	17.693

## Haushaltsplan der Gemeinde Meinhard

<b>Gesamtergebnishaushalt 2011</b>				
Meinhard				
Nr.	Bezeichnung	Ansatz 2011	Ansatz 2010	Ergebnis 2009
6058000	Nebenkosten aus Vermietung und Verpachtung	3.500	3.500	74
6061000	Materialaufw. für Gebäude u. Außenanlagen	10.300	1.000	
6061010	Materialaufw. für Gebäude u. Außenanlagen Wasserv.	250		183
6063000	Materialaufw. für Einrichtungen und Ausstattungen	12.180	9.430	5.357
6063010	Materialaufw. für Einrichtungen und Ausstattungen Wasserversorgung	5.000	10.500	5.397
6065000	Materialaufw. für Straßen, Wege, Plätze u.ä.	9.900		692
6070000	Aufw. für Berufskleidung, Arbeitsschuttmittel	18.400	12.200	13.599
6070010	Aufw. für Berufskleidung, Arbeitsschuttmittel Wasserversorgung	1.000	300	320
6081000	Reinigungsmaterial	5.690	5.690	5.496
6081010	Reinigungsmaterial Wasserversorgung	1.000	1.000	815
6089000	übriger sonstiger Materialaufwand	10.080	6.400	7.625
6089010	übriger sonstiger Materialaufwand Wasserversorgung	400		42
6101000	Fremdleist. für Erzeugnisse u. and. Umsatzleist.	20.000	9.000	9.699
6120000	Entwickl.-, Versuchs- und Konstr.Arbeit durch 3.	11.700	11.700	18.349
6131000	Aufw. Entsch. ehrenamtl. Tätige (sow. N. Hkto 678)	14.684	13.550	41.606
6139000	sonstige weitere Fremdleistungen	32.000	37.330	21.772
6139200	Fremdleistungen für Rückbau Altes FWGH OTF	38.000		
6161000	Instandh. Gebäude, Außenanl. (Bauunterhaltung)	273.600	310.785	377.031
6161010	Instandh. Gebäude, Außenanl. (Bauunterhaltung) Wasserversorgung	80.000	128.900	80.909
6163000	Instandh. von Einrichtungen und Ausstattungen	10.975	10.625	6.062
6163010	Instandh. von Einrichtungen und Ausstattungen Wasserversorgung	500	1.000	180
6164000	Instandhaltung von Fahrzeugen	16.000	16.000	7.874
6164010	Instandhaltung von Fahrzeugen Wasserversorgung	2.900	2.500	2.026
6165000	Instandh. v. Sachanl. Gemeindebr., Infrastr.verm.	641.600	595.700	536.001
6165010	Instandh. v. Sachanl. Gemeindebr., Infrastr.verm. Wasserversorgung	8.000		
6166000	Wartungskosten	40.870	48.605	19.661
6166010	Wartungskosten Wasserversorgung	1.100	1.100	577
6169000	sonstige Fremdinstandhaltung	1.600	1.600	2.244
6169100	Aufwendungen für Schadensfälle			6.923
6171000	Aufwendungen für Fremdensorgung	20.945	20.975	18.915
6173000	Fremdreinigung	16.015	15.700	14.048
6174000	Bestreifung Werratalsee	11.900	11.900	10.359
6175000	Wasseruntersuchungen	850	850	485
6175010	Wasseruntersuchungen Wasserversorgung	7.000	7.000	5.718
6180000	Skonti, Boni			-6
6701000	Mieten, Pachten, Erbbauzinsen	7.328	7.588	4.540
6701010	Mieten, Pachten, Erbbauzinsen Wasserversorgung	11	11	
6710000	Leasing	8.650	8.650	8.563
6720000	Lizenzen und Konzessionen	630		423
6730000	Gebühren	140	140	149
6750000	Bankspesen / Kosten d. Geldverkehrs u.d. Kapitalbe	2.300	2.300	2.152
6771000	Aufw. für Sachverst., Rechtsanwälte u. Gerichtskos	7.250	6.750	3.480
6772000	Aufw. für Steuerberatung & Wirtschaftsprüfung	45.300	55.300	36.751
6772010	Aufw. für Steuerberatung & Wirtschaftsprüfung Wasserversorgung	6.200	6.200	6.354
6779000	Aufw. für andere Beratungsleistungen	15.000		7.971
6780000	Aufw. für Aufsichtsrat bzw. Beirat oder dgl.	25.400	25.400	418
6790000	sonstige Aufw. f. d. Inanspruchn. v. Rechten u. Di	64.800	60.580	82.322
6791000	Kostenerstattung Interkommunale Zusammenarbeit	157.800	154.600	145.281
6810000	Aufw. für Zeitungen u Fachlit. d. Verw. u ähnl. Ei	6.580	6.440	6.541
6820000	Porto und Versandkosten	10.530	7.910	6.970
6820010	Porto und Versandkosten Wasserversorgung	1.210	590	588

## Haushaltsplan der Gemeinde Meinhard

<b>Gesamtergebnishaushalt 2011</b>				
Meinhard				
Nr.	Bezeichnung	Ansatz 2011	Ansatz 2010	Ergebnis 2009
6832000	Telefonkosten	8.694	8.474	8.058
6832010	Telefonkosten Wasserversorgung	4.480	3.325	4.184
6840000	amtliche Bekanntmachungen	6.720	5.270	9.074
6850000	Reisekosten	1.850	1.850	2.509
6860100	Aufw. für Verfügungsmittel	3.760	3.760	3.711
6861000	Aufw. für Öffentlichkeitsarbeit	5.000	7.500	1.919
6862000	Aufw. für Gästebewirtung (Repräsentation)	600	500	332
6869000	sonst. Aufwendungen für Repräsentation	26.000	29.500	22.695
6869100	Aufwendungen für Rad und Fun	7.000	7.000	5.431
6869200	Aufwendungen für Vereinsjubiläen	2.000	2.000	
6880000	Aufw. Für Fort- und Weiterbildung	20.750	25.750	15.495
6880010	Aufw. Für Fort- und Weiterbildung Wasserversorgung	100	100	
6900100	Beiträge f. Gebäudebezogene Versicherungen	17.628	15.609	16.012
6901000	Kfz-Versicherungsbeiträge	3.740	3.700	3.862
6901010	Kfz-Versicherungsbeiträge Wasserversorgung	430	1.217	355
6909000	Beiträge für sonstige Versicherungen	21.795	21.255	20.411
6910000	Beitr. Wirtschaftsverb. & Berufsvertr, sonst. Vere	23.890	22.745	20.895
6993000	übrige sonstige betriebliche Aufwendungen	7.605	7.105	5.533
6994000	Vollstreckungsgebühren	280	280	211
<b>14</b>	<b>Abschreibungen</b>	<b>907.084</b>	<b>900.714</b>	
6620000	Abschr. Gebäude u. -einr., SachAnlag., InfrStrktV	714.844	714.844	
6620010	Abschr. Gebäude u. -einr., SachAnlag., InfrStrktV Wasserversorgung	136.500	136.500	
6643000	Abschr. auf Fuhrpark	25.440	25.440	
6645000	Abschr. auf Geschäftsausstattung	6.300	6.300	
6650000	Abschreibung geringwertige Wirtschaftsgüter (GWG)	6.960	6.130	
6650010	Abschreibung geringwertige Wirtschaftsgüter (GWG) Wasserversorgung	1.200	1.200	
6690099	Abschreibungen Sonderinvest.programm	15.840	10.300	
<b>15</b>	<b>Aufw.f. Zuweisungen und Zuschüsse s.bes.Finanzaufw</b>	<b>444.586</b>	<b>484.161</b>	<b>613.141</b>
7123000	Zuw. für lfd. Zwecke an Zweckverbände und dergl.	47.000	49.220	49.218
7123010	Zuw. für lfd. Zwecke an Zweckverbände und dergl. Wasserversorgung	50.000	70.500	65.684
7127000	Zuschüsse für lfd. Zwecke an private Unternehmen		24.000	
7128000	Zuschüsse für laufende Zwecke an übrige Bereiche	76.796	75.351	67.412
7128100	Zuschüsse für lfd. Zwecke an übrige Bereiche SKuSÜ	2.500		
7170100	sonstige Erstattungen an den Bund	1.520	1.520	1.503
7171000	sonstige Erstattungen an das Land	1.000	1.000	620
7172000	sonstige Erstattungen an Gemeinden (GV)	264.900	235.000	427.985
7178000	sonstige Erstattungen an übrigen Bereich	470	3.470	369
7178010	sonstige Erstattungen an übrigen Bereich Wasserversorgung		24.000	314
7179000	sonstige Erstattungen Lohnausfallkosten	400	100	37
<b>16</b>	<b>Steueraufw.einschl.Aufw.a.ges.Uml.verpfl.</b>	<b>2.174.700</b>	<b>2.145.000</b>	<b>2.317.829</b>
7353110	Kompensationsumlage	52.700		
7354100	Kreisumlage	1.216.000	1.350.000	1.488.325
7354200	Schulumlage	823.000	701.000	779.206
7380100	Gewerbesteuerumlage	83.000	94.000	50.297
<b>18</b>	<b>Sonstige ordentliche Aufwendungen</b>	<b>3.345</b>	<b>3.505</b>	<b>3.676</b>
7020000	Grundsteuer	2.665	2.665	2.875
7030000	Kfz-Steuer	540	840	801

## Haushaltsplan der Gemeinde Meinhard

<b>Gesamtergebnishaushalt 2011</b>				
Meinhard				
Nr.	Bezeichnung	Ansatz 2011	Ansatz 2010	Ergebnis 2009
7030010	Kfz-Steuer Wasserversorgung	140		
<b>19</b>	<b>Summe der ordentlichen Aufwendungen (Pos. 11 - 18)</b>	<b>7.557.970</b>	<b>7.550.286</b>	<b>6.544.543</b>
<b>20</b>	<b>Verwaltungsergebnis (Pos. 10 ./ Ps. 19)</b>	<b>1.141.877</b>	<b>1.236.318</b>	<b>417.661</b>
<b>21</b>	<b>Finanzerträge</b>	<b>-12.700</b>	<b>-15.700</b>	<b>-18.372</b>
5710100	Bankzinsen	-2.500	-4.500	-4.913
5710200	Zinsen aus Swapgeschäften			-4.493
5761000	Säumniszuschläge	-2.500	-2.500	-3.007
5761100	Vollstreckungsgebühren	-50	-50	-27
5762000	Mahngebühren öff.-rechtl.	-6.000	-7.000	-4.546
5762100	Mahngebühren privat-rechtl.	-100	-100	-58
5763000	Verzinsung von Steuernachforderungen u. -erstatt.			-597
5790900	Übrige sonstige Zinsen und ähnl. Erträge	-1.550	-1.550	-731
<b>22</b>	<b>Zinsen und ähnliche Aufwendungen</b>	<b>1.049.785</b>	<b>992.000</b>	<b>912.857</b>
7710099	Kreditzinsen "Zinsdienstumlage"	13.785		
7710100	Darlehenszinsen	680.000	742.000	598.763
7710110	Swapzinsen	236.000		
7710200	Zinsen Kassenkredit u. Sollzinsen	100.000	230.000	168.141
7731000	Ansparraten	15.000	15.000	
7750000	Zinsen für sonst. Verbindlichkeiten	5.000	5.000	29.646
7764000	Zinsen & ähnl. Aufw. an sonst. öffentl. Bereich			116.307
<b>23</b>	<b>Finanzergebnis (Pos. 21 - Pos. 22)</b>	<b>1.037.085</b>	<b>976.300</b>	<b>894.485</b>
<b>24</b>	<b>Ordentliches Ergebnis (Pos. 20 + Pos. 23)</b>	<b>2.178.962</b>	<b>2.212.618</b>	<b>1.312.145</b>
<b>25</b>	<b>Außerordentliche Erträge</b>			<b>-810</b>
5990900	sonstige außerordentliche Erträge			-810
<b>27</b>	<b>Außerordentliches Ergebnis (Pos. 25 ./ Pos. 26)</b>			<b>-810</b>
<b>28</b>	<b>Jahresergebnis vor intern.Leistungsbez.</b>	<b>2.178.962</b>	<b>2.212.618</b>	<b>1.311.335</b>
<b>29</b>	<b>Erträge der internen Leistungsbeziehungen</b>	<b>-1.426.299</b>	<b>-1.427.151</b>	
9101010	Erträge ILV Gemeindevorstand	-42.315	-47.334	
9101020	Erträge ILV Hauptverwaltung	-52.629	-66.755	
9101030	Erträge ILV Kämmerei	-40.833	-57.564	
9101040	Erträge ILV Gemeindekasse	-115.156	-73.219	
9101050	Erträge ILV Steuerverwaltung	-43.093	-41.048	
9101060	Erträge ILV Liegenschaftsverwaltung	-24.909	-22.871	
9101070	Erträge ILV Bauverwaltung	-40.307	-40.263	
9101080	Erträge ILV Kindergartenverwaltung		-61.688	
9102000	Erträge ILV Zuordnung der Zinsenaufwendungen	-792.500	-742.000	
9103000	Erträge ILV Wald	-575	-575	
9104000	Erträge ILV Oberflächenwasser, Gemeindestraßen	-196.000	-196.000	
9105000	Erträge ILV Anteil Sport in BGH/DGH	-74.956	-74.956	
<b>30</b>	<b>Aufwendungen der internen Leistungsbeziehungen</b>	<b>1.426.299</b>	<b>1.427.151</b>	
9201010	Kosten ILV Gemeindevorstand	42.315	47.334	

## Haushaltsplan der Gemeinde Meinhard

### Gesamtergebnishaushalt 2011

Meinhard

Nr.	Bezeichnung	Ansatz 2011	Ansatz 2010	Ergebnis 2009
9201020	Kosten ILV Hauptverwaltung	52.629	66.755	
9201030	Kosten ILV Kämmerei	40.833	57.564	
9201040	Kosten ILV Gemeindekasse	115.156	73.219	
9201050	Kosten ILV Steuerverwaltung	43.093	41.048	
9201060	Kosten ILV Liegenschaftsverwaltung	24.909	22.871	
9201070	Kosten ILV Bauverwaltung	40.307	40.263	
9201080	Kosten ILV Kindergartenverwaltung		61.688	
9202000	Kosten ILV Zuordnung der Zinsaufwendungen	792.500	742.000	
9203000	Kosten ILV Wald	575	575	
9204000	Kosten ILV Oberflächenwasser, Gemeindestraßen	196.000	196.000	
9205000	Kosten ILV Anteil Sport in BGH/DGH	74.956	74.956	
<b>32</b>	<b>Jahresergebnis nach internen Leistungsbeziehungen</b>	<b>2.178.962</b>	<b>2.212.618</b>	<b>1.311.335</b>

## Haushaltsplan der Gemeinde Meinhard

<b>Gesamtfinanzhaushalt 2011</b>				
Meinhard				
Nr.	Bezeichnung	Ansatz 2011	Ansatz 2010	Ergebnis 2009
01	geplantes Jahresergebnis des Ergebnishaushaltes	-2.178.962	-2.212.618	-1.311.335
02	+/- Abschreibungen/Zuschreibungen auf Gegenstände des Anlagevermögens	907.084	900.714	
03	- Erträge aus der Auflösung von SOPO für erhaltene Investitionszuw.u-zuschüsse	-450.285	-445.408	
04	+/- Zunahme/Abnahme von Rückstellungen	117.553	194.740	20.978
06	+/- sonstige nicht zahlungswirks. Aufwend. u Erträge (einschl. außerordentl.)			-6
07	-/+ Zu-/Abnahme der Vorräte, der Ford. sowie anderer Aktiva	37.830	37.830	-287.015
08	+/- Zu-/Abnahme der Verbindlichkeiten sowie anderer Passiva	-70.117	-70.117	191.571
<b>09</b>	<b>Finanzmittelfluss aus laufender Verwaltungstätigkeit</b>	<b>-1.636.897</b>	<b>-1.594.859</b>	<b>-1.385.807</b>
10	Einz. aus Investitionszuweis. und -zuschüssen sowie aus Investitionsbeiträgen	389.987	373.500	1.024.977
<b>11</b>	<b>+ Einz. aus Abgängen von Gegenständen des Sachanlageverm. und des immat.AV</b>		<b>50.000</b>	<b>75.727</b>
12	- Auszahlungen für Investitionen in das Sachanlagevermögen und immat. Anlagever.	-1.964.600	-3.448.050	-2.719.525
	davon: Auszahlungen für aktivierte Investitionszuweisungen und -zuschüsse	-93.100	-22.500	-118.539
14	- Auszahlungen für Investitionen in das Finanzanlagevermögen	-142.000	-3.900	-4.263
	davon: Auszahlungen aus der Gewährung von Krediten	-138.000		
<b>15</b>	<b>Finanzmittelfluss aus Investitionstätigkeit (Positionen 10 bis 14)</b>	<b>-1.716.613</b>	<b>-3.028.450</b>	<b>-1.623.085</b>
16	Einzahlungen aus der Aufnahme von Krediten und der Begebung von Anleihen	3.938.610	7.193.709	5.885.071
17	- Auszahlungen aus der Tilgung von Krediten und Anleihen	-585.100	-2.570.400	-3.227.924
<b>18</b>	<b>Finanzmittelfluss aus Finanzierungstätigkeit (Positionen 16 + 17)</b>	<b>3.353.510</b>	<b>4.623.309</b>	<b>2.657.147</b>
<b>19</b>	<b>Finanzmittelüberschuss/Finanzmittelfehlbedarf des Haushaltsjahres (Pos. 9+15+18)</b>			<b>-351.745</b>
<b>21</b>	<b>Voraussichtlicher Finanzmittelbestand am Ende des Haushaltsjahres (Pos. 19+20)</b>			<b>-351.745</b>

## Haushaltsplan der Gemeinde Meinhard

<b>Teilergebnishaushalt</b>				
<b>01 Innere Verwaltung</b>				
Meinhard				
Nr.	Bezeichnung	Ansatz 2011	Ansatz 2010	Ergebnis 2009
<b>01</b>	<b>Privatrechtliche Leistungsentgelte</b>	<b>-29.045</b>	<b>-28.205</b>	<b>-56.422</b>
5003000	Umsatzerlöse aus Überlassung Gebäude und Räume	-29.045	-28.205	-56.412
5090000	sonstige Umsatzerlöse			-10
<b>02</b>	<b>Öffentlich-rechtliche Leistungsentgelte</b>	<b>-2.500</b>	<b>-2.500</b>	<b>-1.781</b>
5101000	öffentlich rechtliche Verwaltungsgebühren	-2.500	-2.500	-1.781
<b>03</b>	<b>Kostenersatzleistungen und -erstattungen</b>	<b>-16.000</b>	<b>-3.000</b>	<b>-3.975</b>
5483000	Kostenerstattungen von Zweckverbänden u. dergl.	-3.000	-3.000	-3.227
5484000	Kostenerstattungen vom sonst öffentl. Bereich	-13.000		-148
5488000	Kostenerstattungen von übrigen Bereichen			-600
<b>08</b>	<b>Ertr.a.Aufl.v.Sonderp.a.Inv.zuw.-zusch.u.-Beitr.</b>	<b>-23.000</b>	<b>-23.000</b>	
5460100	Erträge Auflös SOPO Invest vom öffentl Bereich	-23.000	-23.000	
<b>09</b>	<b>Sonstige ordentliche Erträge</b>	<b>-520</b>	<b>-3.220</b>	<b>-4.270</b>
5399000	andere sonstige betriebliche Erträge	-520	-3.220	-4.270
<b>10</b>	<b>Summe der ordentlichen Erträge (Pos. 1 - 9)</b>	<b>-71.065</b>	<b>-59.925</b>	<b>-66.447</b>
<b>11</b>	<b>Personalaufwendungen</b>	<b>612.522</b>	<b>627.900</b>	<b>565.325</b>
6201000	Entg. für geleist. Arbeitszeit (einschl. Zulagen)	262.850	252.100	226.421
6201030	Entg. Aushilfen (einschl. Zulagen)	4.000	7.000	9.266
6211000	Leistungsentgelt Beschäftigte	2.950	1.600	1.751
6251000	Altersteilzeit Personalaufwand Beschäftigte	18.400	18.400	
6251005	Altersteilzeit ZVK Beschäftigte	1.950	2.000	
6251006	Altersteilzeit SozVers Beschäftigte	5.400	5.400	
6251010	Aufstockung Altersteilz. Pers.aufw. Beschäft.	7.100	7.100	6.627
6301000	Dienst-, Amtsbezüge einschl. tarifl. Zulagen	189.000	217.700	215.906
6401000	AG-Anteil zur Sozialvers. Entgeltbereich	52.700	44.200	50.603
6420000	Beiträge z. Berufsgenossenschaft u. Unfallvers.	7.700	7.800	7.415
6482000	RS Altersteilzeit Personalaufwand Beschäftigte	39.950	45.000	30.936
6490100	Beihilfen Bezügebereich	17.500	17.500	14.474
6509000	Sonst.Aufw.für Personalmaßnahmen	900	900	708
6513000	Aufw. f. übernommene Fahrtk. von Bediensteten	1.200	1.200	912
6550000	Aufwendungen für Dienstjubiläen	922		307
<b>12</b>	<b>Versorgungsaufwendungen</b>	<b>215.800</b>	<b>259.390</b>	<b>150.154</b>
6450100	Aufw. an Versorgungskassen Beamte	157.650	132.100	130.544
6451000	Auf. an Verso. kassen f tarifl. Beschäftigte	17.150	16.200	19.610
6460100	Zuführung zu Pensionsrückstellungen	31.500	79.290	
6461000	Zuführung zu Beihilferückstellungen	9.500	31.800	
<b>13</b>	<b>Aufwendungen für Sach- und Dienstleistungen</b>	<b>281.396</b>	<b>293.945</b>	<b>277.786</b>
6010100	Aufw. für Büromat. u. Drucks. d. Verw. u. ähnl. Ei	11.450	11.950	14.536
6051000	Strom	8.560	6.970	7.600
6052000	Gas	7.300	7.300	8.022
6054000	Heizöl	5.000	5.000	3.323
6055000	Treibstoffe	850	1.000	625
6056000	Wasser	810	610	588

## Haushaltsplan der Gemeinde Meinhard

<b>Teilergebnishaushalt</b>				
<b>01 Innere Verwaltung</b>				
Meinhard				
Nr.	Bezeichnung	Ansatz 2011	Ansatz 2010	Ergebnis 2009
6057000	Abwasser	1.880	1.410	843
6061000	Materialaufw. für Gebäude u. Außenanlagen	1.000		
6063000	Materialaufw. für Einrichtungen und Ausstattungen	900	900	1.431
6070000	Aufw. für Berufskleidung, Arbeitsschuttmittel	200	200	189
6081000	Reinigungsmaterial	450	450	892
6089000	übriger sonstiger Materialaufwand	1.560	1.200	182
6131000	Aufw. Entsch. ehrenamtl. Tätige (sow. N. Hkto 678)			25.445
6161000	Instandh. Gebäude, Außenanl. (Bauunterhaltung)	5.500	7.500	8.777
6163000	Instandh. von Einrichtungen und Ausstattungen	1.050	1.050	395
6164000	Instandhaltung von Fahrzeugen	3.000	3.000	347
6166000	Wartungskosten	2.520	3.390	165
6171000	Aufwendungen für Fremdensorgung	910	880	899
6173000	Fremdreinigung	11.300	11.000	11.815
6180000	Skonti, Boni			-6
6701000	Mieten, Pachten, Erbbauzinsen	800	1.060	479
6710000	Leasing	8.650	8.650	8.563
6730000	Gebühren	140	140	149
6750000	Bankspesen / Kosten d. Geldverkehrs u.d. Kapitalbe	2.300	2.300	2.152
6771000	Aufw. für Sachverst., Rechtsanwälte u. Gerichtskos	2.000	2.000	1.438
6772000	Aufw. für Steuerberatung & Wirtschaftsprüfung	43.100	53.100	33.320
6780000	Aufw. für Aufsichtsrat bzw. Beirat oder dgl.	25.400	25.400	418
6790000	sonstige Aufw. f. d. Inanspruchn. v. Rechten u. Di	60.020	58.300	76.756
6810000	Aufw. für Zeitungen u Fachlit. d. Verw. u ähnl. Ei	3.180	3.180	3.383
6820000	Porto und Versandkosten	7.120	7.120	6.368
6832000	Telefonkosten	4.464	4.464	4.371
6840000	amtliche Bekanntmachungen	2.350	2.350	2.897
6850000	Reisekosten	1.600	1.600	1.542
6860100	Aufw. für Verfügungsmittel	3.760	3.760	3.711
6862000	Aufw. für Gästebewirtung (Repräsentation)	350	250	332
6869000	sonst. Aufwendungen für Repräsentation	5.000	5.000	4.856
6869200	Aufwendungen für Vereinsjubiläen	2.000	2.000	
6880000	Aufw. Für Fort- und Weiterbildung	11.750	16.750	9.769
6900100	Beiträge f. Gebäudebezogene Versicherungen	1.737	1.731	1.613
6901000	Kfz-Versicherungsbeiträge	520	510	505
6909000	Beiträge für sonstige Versicherungen	20.290	19.840	19.188
6910000	Beitr. Wirtschaftsverb. & Berufsvertr, sonst. Vere	6.545	6.550	5.727
6993000	übrige sonstige betriebliche Aufwendungen	3.800	3.800	3.970
6994000	Vollstreckungsgebühren	280	280	211
<b>14</b>	<b>Abschreibungen</b>	<b>38.385</b>	<b>38.345</b>	
6620000	Abschr. Gebäude u. -einr. , SachAnlag., InfrStrktV	32.705	32.705	
6643000	Abschr. auf Fuhrpark	2.400	2.400	
6645000	Abschr. auf Geschäftsausstattung	2.000	2.000	
6650000	Abschreibung geringwertige Wirtschaftsgüter (GWG)	1.280	1.240	
<b>15</b>	<b>Aufw.f. Zuweisungen und Zuschüsse s.bes.Finanzaufw</b>	<b>4.500</b>	<b>4.500</b>	<b>4.008</b>
7172000	sonstige Erstattungen an Gemeinden (GV)	4.500	4.500	4.008
<b>18</b>	<b>Sonstige ordentliche Aufwendungen</b>	<b>110</b>	<b>110</b>	<b>108</b>
7030000	Kfz-Steuer	110	110	108



## Haushaltsplan der Gemeinde Meinhard

<b>Teilergebnishaushalt</b>				
<b>01 Innere Verwaltung</b>				
Meinhard				
Nr.	Bezeichnung	Ansatz 2011	Ansatz 2010	Ergebnis 2009
<b>19</b>	<b>Summe der ordentlichen Aufwendungen (Pos. 11 - 18)</b>	<b>1.152.713</b>	<b>1.224.190</b>	<b>997.380</b>
<b>20</b>	<b>Verwaltungsergebnis (Pos. 10 ./ Ps. 19)</b>	<b>1.081.648</b>	<b>1.164.265</b>	<b>930.933</b>
<b>21</b>	<b>Finanzerträge</b>	<b>-9.550</b>	<b>-10.550</b>	<b>-8.307</b>
5761000	Säumniszuschläge	-2.500	-2.500	-3.007
5761100	Vollstreckungsgebühren	-50	-50	-27
5762000	Mahngebühren öff.-rechtl.	-6.000	-7.000	-4.546
5762100	Mahngebühren privat-rechtl.	-100	-100	-58
5790900	Übrige sonstige Zinsen und ähnl. Erträge	-900	-900	-669
<b>23</b>	<b>Finanzergebnis (Pos. 21 - Pos. 22)</b>	<b>-9.550</b>	<b>-10.550</b>	<b>-8.307</b>
<b>24</b>	<b>Ordentliches Ergebnis (Pos. 20 + Pos. 23)</b>	<b>1.072.098</b>	<b>1.153.715</b>	<b>922.626</b>
<b>28</b>	<b>Jahresergebnis vor intern.Leistungsbez.</b>	<b>1.072.098</b>	<b>1.153.715</b>	<b>922.626</b>
<b>29</b>	<b>Erträge der internen Leistungsbeziehungen</b>	<b>-294.601</b>	<b>-286.495</b>	
9101010	Erträge ILV Gemeindevorstand	-42.315	-47.334	
9101020	Erträge ILV Hauptverwaltung	-52.629	-66.755	
9101030	Erträge ILV Kämmerei	-40.833	-57.564	
9101040	Erträge ILV Gemeindekasse	-115.156	-73.219	
9101050	Erträge ILV Steuerverwaltung	-43.093	-41.048	
9103000	Erträge ILV Wald	-575	-575	
<b>30</b>	<b>Aufwendungen der internen Leistungsbeziehungen</b>	<b>43.992</b>	<b>58.824</b>	
9201010	Kosten ILV Gemeindevorstand	8.060	10.905	
9201020	Kosten ILV Hauptverwaltung	1.920	3.332	
9201030	Kosten ILV Kämmerei	13.051	18.702	
9201040	Kosten ILV Gemeindekasse	7.130	12.760	
9201050	Kosten ILV Steuerverwaltung	1.768	1.684	
9201060	Kosten ILV Liegenschaftsverwaltung	2.430	1.935	
9201070	Kosten ILV Bauverwaltung	9.633	9.235	
9201080	Kosten ILV Kindergartenverwaltung		271	
<b>31</b>	<b>Saldo der internen Leistungsbeziehungen</b>	<b>-250.609</b>	<b>-227.671</b>	
<b>32</b>	<b>Jahresergebnis nach internen Leistungsbeziehungen</b>	<b>821.489</b>	<b>926.044</b>	<b>922.626</b>

## Haushaltsplan der Gemeinde Meinhard

<b>Teilfinanzhaushalt</b> <b>01 Innere Verwaltung</b> Meinhard				
Nr.	Bezeichnung	Ansatz 2011	Ansatz 2010	Ergebnis 2009
01	geplantes Jahresergebnis des Ergebnishaushaltes	-1.072.098	-1.153.715	-922.626
02	+/- Abschreibungen/Zuschreibungen auf Gegenstände des Anlagevermögens	38.385	38.345	
03	- Erträge aus der Auflösung von SOPO für erhaltene Investitionszuw.u-zuschüsse	-23.000	-23.000	
04	+/- Zunahme/Abnahme von Rückstellungen	80.950	156.090	30.936
06	+/- sonstige nicht zahlungswirks. Aufwend. u Erträge (einschl. außerordentl.)			-6
07	-/+ Zu-/Abnahme der Vorräte, der Ford. sowie anderer Aktiva			-41
<b>09</b>	<b>Finanzmittelfluss aus laufender Verwaltungstätigkeit</b>	<b>-975.763</b>	<b>-982.280</b>	<b>-891.737</b>
12	- Auszahlungen für Investitionen in das Sachanlagevermögen und immat. Anlagever.	-31.400	-29.200	-2.219
14	- Auszahlungen für Investitionen in das Finanzanlagevermögen	-3.650	-3.650	-4.028
<b>15</b>	<b>Finanzmittelfluss aus Investitionstätigkeit (Positionen 10 bis 14)</b>	<b>-35.050</b>	<b>-32.850</b>	<b>-6.247</b>
<b>19</b>	<b>Finanzmittelüberschuss/Finanzmittelfehlbedarf des Haushaltsjahres (Pos. 9+15+18)</b>	<b>-1.010.813</b>	<b>-1.015.130</b>	<b>-897.985</b>
<b>21</b>	<b>Voraussichtlicher Finanzmittelbestand am Ende des Haushaltsjahres (Pos. 19+20)</b>	<b>-1.010.813</b>	<b>-1.015.130</b>	<b>-897.985</b>

## Haushaltsplan der Gemeinde Meinhard

Investitionen 01 Innere Verwaltung							
Meinhard							
Nr. Bezeichnung	Ansatz 2011	Verpflichtungs-Ermächtigungen	Ansatz 2010	Jahres-ergebnis 2009	Finanzplan 2012	Finanzplan 2013 2014	Bish. bereitgest. Ges. Ein- Ausz.
011010001 Versorgungsrücklage Beamte Ge	-1.800,00	0,00	-1.800,00	-2.047,76	-1.800,00	-1.800,00	-5.400,00
27 Ausz.f.Invest.i.d.Finanzanl.Verm.	-1.800,00	0,00	-1.800,00	-2.047,76	-1.800,00	-1.800,00 -1.800,00	-4.323,49 -5.400,00 -4.323,49
011020001 Versorgungsrücklage Beamte Ha	-1.550,00	0,00	-1.550,00	-1.684,23	-1.550,00	-1.550,00	-4.602,00
27 Ausz.f.Invest.i.d.Finanzanl.Verm.	-1.550,00	0,00	-1.550,00	-1.684,23	-1.550,00	-1.550,00 -1.550,00	-4.602,00 -3.533,97
011020002 Einrichtung eines Trauzimmers	-15.000,00	0,00	0,00	0,00	0,00	0,00	-15.000,00
26 Ausz.f.Invest.i.d.sonst.Sachanl.v	-15.000,00	0,00	0,00	0,00	0,00	0,00 0,00	0,00 -15.000,00 0,00
011030001 Versorgungsrücklage Beamte Kä	-300,00	0,00	-300,00	-296,49	-300,00	-300,00	-900,00
27 Ausz.f.Invest.i.d.Finanzanl.Verm.	-300,00	0,00	-300,00	-296,49	-300,00	-300,00 -300,00	-594,33 -900,00 -594,33
011040001 Büromaschinen, DV- u. Kommunikationsanlagen	-8.000,00	0,00	-17.000,00	-1.093,93	-8.000,00	-5.000,00	-43.000,00
26 Ausz.f.Invest.i.d.sonst.Sachanl.v	-8.000,00	0,00	-17.000,00	-1.093,93	-8.000,00	-5.000,00 -5.000,00	-7.398,98 -43.000,00 -7.398,98
011040002 Büromöbel u. sonst. Ausstattungsgegenstände	-2.000,00	0,00	-2.000,00	0,00	-2.000,00	-2.000,00	-6.000,00
26 Ausz.f.Invest.i.d.sonst.Sachanl.v	-2.000,00	0,00	-2.000,00	0,00	-2.000,00	-2.000,00 -2.000,00	0,00 -6.000,00 0,00
011050001 Rasentrecker	0,00	0,00	-4.000,00	0,00	0,00	0,00	-4.000,00
26 Ausz.f.Invest.i.d.sonst.Sachanl.v	0,00	0,00	-4.000,00	0,00	0,00	0,00 0,00	0,00 -4.000,00 0,00
1530200002 Verkauf/Erwerb von Grundstücken	0,00	0,00	0,00	-11,20	0,00	0,00	0,00
12 Auszahlungen für Sach- und Dienstleistungen	0,00	0,00	0,00	-11,20	0,00	0,00 0,00	0,00 -11,20 0,00

## Haushaltsplan der Gemeinde Meinhard

<b>Teilergebnishaushalt</b>				
<b>02 Sicherheit und Ordnung</b>				
Meinhard				
Nr.	Bezeichnung	Ansatz 2011	Ansatz 2010	Ergebnis 2009
<b>01</b>	<b>Privatrechtliche Leistungsentgelte</b>	<b>-1.080</b>		<b>-115</b>
5003000	Umsatzerlöse aus Überlassung Gebäude und Räume	-1.080		-90
5090000	sonstige Umsatzerlöse			-25
<b>02</b>	<b>Öffentlich-rechtliche Leistungsentgelte</b>	<b>-51.555</b>	<b>-41.205</b>	<b>-36.938</b>
5101000	öffentlich rechtliche Verwaltungsgebühren	-46.555	-34.705	-29.023
5150000	Erträge aus Bußgeldern u Verwarnungen	-5.000	-6.500	-7.915
<b>03</b>	<b>Kostenersatzleistungen und -erstattungen</b>	<b>-700</b>	<b>-400</b>	<b>-8.562</b>
5480100	Kostenerstattungen vom Bund			-5.807
5481000	Kostenerstattungen vom Land			-2.651
5482000	Kostenerstattungen von Gemeinden/GV	-100		
5484000	Kostenerstattungen vom sonst öffentl. Bereich	-400	-400	
5488000	Kostenerstattungen von übrigen Bereichen	-200		-104
<b>08</b>	<b>Ertr.a.Aufl.v.Sonderp.a.Inv.zuw.-zusch.u.-Beitr.</b>	<b>-17.095</b>	<b>-16.682</b>	
5460099	Erträge Auflösung SOPO Sonderinvest. (Tilg. Land)	-150	-87	
5460100	Erträge Auflös SOPO Invest vom öffentl Bereich	-16.070	-16.070	
5460199	Erträge Auflösung SOPO Sonderinvest. (Tilg.Bund)	-875	-525	
<b>09</b>	<b>Sonstige ordentliche Erträge</b>	<b>-600</b>	<b>-600</b>	<b>-5.897</b>
5330000	Erträge aus Schadensersatzleistungen			-4.000
5399000	andere sonstige betriebliche Erträge	-600	-600	-1.897
<b>10</b>	<b>Summe der ordentlichen Erträge (Pos. 1 - 9)</b>	<b>-71.030</b>	<b>-58.887</b>	<b>-51.512</b>
<b>11</b>	<b>Personalaufwendungen</b>	<b>82.845</b>	<b>84.775</b>	<b>78.395</b>
6201000	Entg. für geleist. Arbeitszeit (einschl. Zulagen)			20.571
6211000	Leistungsentgelt Beschäftigte	175	175	182
6251000	Altersteilzeit Personalaufwand Beschäftigte	11.250	11.000	
6251005	Altersteilzeit ZVK Beschäftigte	1.500	1.500	
6251006	Altersteilzeit SozVers Beschäftigte	3.100	3.100	
6251010	Aufstockung Altersteilz. Pers.aufw. Beschäft.	2.300	4.600	548
6301000	Dienst-, Amtsbezüge einschl. tariff. Zulagen	41.000	41.000	40.722
6401000	AG-Anteil zur Sozialvers. Entgeltbereich			4.449
6420000	Beiträge z. Berufsgenossenschaft u. Unfallvers.	3.620	3.500	3.471
6482000	RS Altersteilzeit Personalaufwand Beschäftigte	15.500	15.500	4.872
6490100	Beihilfen Bezügebereich	2.000	2.000	1.012
6509000	Sonst.Aufw.für Personalmaßnahmen	2.400	2.400	2.569
<b>12</b>	<b>Versorgungsaufwendungen</b>	<b>19.000</b>	<b>21.050</b>	<b>7.715</b>
6450100	Aufw. an Versorgungskassen Beamte	6.000	6.000	5.905
6451000	Auf. an Verso. kassen f tariff. Beschäftigte			1.810
6460100	Zuführung zu Pensionsrückstellungen	9.500	11.150	
6461000	Zuführung zu Beihilferückstellungen	3.500	3.900	
<b>13</b>	<b>Aufwendungen für Sach- und Dienstleistungen</b>	<b>139.664</b>	<b>111.986</b>	<b>109.871</b>
6010100	Aufw. für Büromat. u. Drucks. d. Verw. u. ähnl. Ei	7.215	4.215	1.844
6051000	Strom	1.830	1.415	1.962
6052000	Gas	9.200	9.000	8.911

## Haushaltsplan der Gemeinde Meinhard

<b>Teilergebnishaushalt 02 Sicherheit und Ordnung</b>				
Meinhard				
Nr.	Bezeichnung	Ansatz 2011	Ansatz 2010	Ergebnis 2009
6055000	Treibstoffe	3.370	3.230	2.574
6056000	Wasser	330	150	142
6057000	Abwasser	880	300	234
6061000	Materialaufw. für Gebäude u. Außenanlagen	100		
6063000	Materialaufw. für Einrichtungen und Ausstattungen	2.700	2.700	421
6070000	Aufw. für Berufskleidung, Arbeitsschuttmittel	18.000	11.800	13.217
6089000	übriger sonstiger Materialaufwand	2.500	2.500	4.231
6101000	Fremdleist. für Erzeugnisse u. and. Umsatzleist.	20.000	9.000	9.699
6131000	Aufw. Entsch. ehrenamtl. Tätige (sow. N. Hkto 678)	14.034	12.900	15.976
6161000	Instandh. Gebäude, Außenanl. (Bauunterhaltung)	6.100	9.200	5.846
6163000	Instandh. von Einrichtungen und Ausstattungen	3.700	2.200	3.711
6164000	Instandhaltung von Fahrzeugen	8.000	8.000	5.826
6166000	Wartungskosten	11.765	13.690	7.780
6169100	Aufwendungen für Schadensfälle			3.915
6171000	Aufwendungen für Fremdensorgung	1.120	1.050	977
6173000	Fremdreinigung	1.200	1.200	436
6701000	Mieten, Pachten, Erbbauzinsen	2.590	2.590	2.580
6720000	Lizenzen und Konzessionen	555		357
6790000	sonstige Aufw. f. d. Inanspruchn. v. Rechten u. Di	4.780	2.280	5.566
6810000	Aufw. für Zeitungen u Fachlit. d. Verw. u ähnl. Ei	1.350	1.350	1.780
6820000	Porto und Versandkosten	2.200	200	4
6832000	Telefonkosten	1.170	1.170	979
6840000	amtliche Bekanntmachungen	2.700	400	1.615
6869000	sonst. Aufwendungen für Repräsentation	1.000	1.000	621
6880000	Aufw. Für Fort- und Weiterbildung	3.550	3.550	3.755
6900100	Beiträge f. Gebäudebezogene Versicherungen	1.600	1.671	1.564
6901000	Kfz-Versicherungsbeiträge	2.420	2.430	2.083
6909000	Beiträge für sonstige Versicherungen	840	750	574
6910000	Beitr. Wirtschaftsverb. & Berufsvertr, sonst. Vere	1.215	895	691
6993000	übrige sonstige betriebliche Aufwendungen	1.650	1.150	
<b>14</b>	<b>Abschreibungen</b>	<b>43.559</b>	<b>43.089</b>	
6620000	Abschr. Gebäude u. -einr. , SachAnlag., InfrStrktV	17.169	17.169	
6643000	Abschr. auf Fuhrpark	23.040	23.040	
6645000	Abschr. auf Geschäftsausstattung	1.000	1.000	
6650000	Abschreibung geringwertige Wirtschaftsgüter (GWG)	1.180	1.180	
6690099	Abschreibungen Sonderinvest.programm	1.170	700	
<b>15</b>	<b>Aufw.f. Zuweisungen und Zuschüsse s.bes.Finanzaufw</b>	<b>4.820</b>	<b>4.520</b>	<b>3.934</b>
7128000	Zuschüsse für laufende Zwecke an übrige Bereiche	1.900	1.900	1.577
7170100	sonstige Erstattungen an den Bund	1.520	1.520	1.503
7171000	sonstige Erstattungen an das Land	1.000	1.000	620
7178000	sonstige Erstattungen an übrigen Bereich			197
7179000	sonstige Erstattungen Lohnausfallkosten	400	100	37
<b>19</b>	<b>Summe der ordentlichen Aufwendungen (Pos. 11 - 18)</b>	<b>289.888</b>	<b>265.420</b>	<b>199.915</b>
<b>20</b>	<b>Verwaltungsergebnis (Pos. 10 ./ Ps. 19)</b>	<b>218.858</b>	<b>206.533</b>	<b>148.403</b>
<b>21</b>	<b>Finanzerträge</b>	<b>-650</b>	<b>-650</b>	<b>-62</b>

## Haushaltsplan der Gemeinde Meinhard

<b>Teilergebnishaushalt</b> <b>02 Sicherheit und Ordnung</b> Meinhard				
Nr.	Bezeichnung	Ansatz 2011	Ansatz 2010	Ergebnis 2009
5790900	Übrige sonstige Zinsen und ähnl. Erträge	-650	-650	-62
<b>22</b>	<b>Zinsen und ähnliche Aufwendungen</b>	<b>5.000</b>	<b>5.000</b>	<b>29.646</b>
7750000	Zinsen für sonst. Verbindlichkeiten	5.000	5.000	29.646
<b>23</b>	<b>Finanzergebnis (Pos. 21 - Pos. 22)</b>	<b>4.350</b>	<b>4.350</b>	<b>29.584</b>
<b>24</b>	<b>Ordentliches Ergebnis (Pos. 20 + Pos. 23)</b>	<b>223.208</b>	<b>210.883</b>	<b>177.987</b>
<b>28</b>	<b>Jahresergebnis vor intern.Leistungsbez.</b>	<b>223.208</b>	<b>210.883</b>	<b>177.987</b>
<b>29</b>	<b>Erträge der internen Leistungsbeziehungen</b>	<b>-3.026</b>	<b>-2.878</b>	
<b>30</b>	<b>Aufwendungen der internen Leistungsbeziehungen</b>	<b>11.034</b>	<b>10.562</b>	
9201010	Kosten ILV Gemeindevorstand	2.015	1.818	
9201020	Kosten ILV Hauptverwaltung	4.878	4.897	
9201030	Kosten ILV Kämmerei	1.381	1.642	
9201040	Kosten ILV Gemeindekasse	1.289	808	
9201060	Kosten ILV Liegenschaftsverwaltung	203	194	
9201070	Kosten ILV Bauverwaltung	1.268	1.203	
<b>31</b>	<b>Saldo der internen Leistungsbeziehungen</b>	<b>8.008</b>	<b>7.684</b>	
<b>32</b>	<b>Jahresergebnis nach internen Leistungsbeziehungen</b>	<b>231.216</b>	<b>218.567</b>	<b>177.987</b>

## Haushaltsplan der Gemeinde Meinhard

<b>Teilfinanzhaushalt</b> <b>02 Sicherheit und Ordnung</b> Meinhard				
Nr.	Bezeichnung	Ansatz 2011	Ansatz 2010	Ergebnis 2009
01	geplantes Jahresergebnis des Ergebnishaushaltes	-223.208	-210.883	-177.987
02	+/- Abschreibungen/Zuschreibungen auf Gegenstände des Anlagevermögens	43.559	43.089	
03	- Erträge aus der Auflösung von SOPO für erhaltene Investitionszuw.u-zuschüsse	-17.095	-16.682	
04	+/- Zunahme/Abnahme von Rückstellungen	28.500	30.550	4.872
07	-/+ Zu-/Abnahme der Vorräte, der Ford. sowie anderer Aktiva			-10
<b>09</b>	<b>Finanzmittelfluss aus laufender Verwaltungstätigkeit</b>	<b>-168.244</b>	<b>-153.926</b>	<b>-173.125</b>
10	Einz. aus Investitionszuweis. und –zuschüssen sowie aus Investitionsbeiträgen		45.800	
12	- Auszahlungen für Investitionen in das Sachanlagevermögen und immat. Anlagever.	-25.400	-13.400	-6.648
14	- Auszahlungen für Investitionen in das Finanzanlagevermögen	-250	-250	-235
<b>15</b>	<b>Finanzmittelfluss aus Investitionstätigkeit (Positionen 10 bis 14)</b>	<b>-25.650</b>	<b>32.150</b>	<b>-6.883</b>
<b>19</b>	<b>Finanzmittelüberschuss/Finanzmittelfehlbedarf des Haushaltsjahres (Pos. 9+15+18)</b>	<b>-193.894</b>	<b>-121.776</b>	<b>-180.008</b>
<b>21</b>	<b>Voraussichtlicher Finanzmittelbestand am Ende des Haushaltsjahres (Pos. 19+20)</b>	<b>-193.894</b>	<b>-121.776</b>	<b>-180.008</b>

## Haushaltsplan der Gemeinde Meinhard

Investitionen 02 Sicherheit und Ordnung							
Meinhard							
Nr. Bezeichnung	Ansatz 2011	Verpflichtungs-Ermächtigungen	Ansatz 2010	Jahres-ergebnis 2009	Finanzplan 2012	Finanzplan 2013 2014	Bish. bereitgest. Ges. Ein- Ausz.
022020001 Versorgungsrücklage Beamte St	-250,00	0,00	-250,00	-234,60	-250,00	-250,00 -250,00	-725,00 -470,60
27 Ausz.f.Invest.i.d.Finanzanl.Verm.	-250,00	0,00	-250,00	-234,60	-250,00	-250,00 -250,00	-725,00 -470,60
023010001 Anschaffung von Ausrüstungsgegenständen	-2.500,00	0,00	-2.500,00	0,00	-2.500,00	-2.500,00 -2.500,00	-7.500,00 0,00
26 Ausz.f.Invest.i.d.sonst.Sachanl.v	-2.500,00	0,00	-2.500,00	0,00	-2.500,00	-2.500,00 -2.500,00	-7.500,00 0,00
023010002 Beschaffung Funkgeräte	0,00	0,00	0,00	0,00	-130.000,00	0,00 0,00	0,00 0,00
26 Ausz.f.Invest.i.d.sonst.Sachanl.v	0,00	0,00	0,00	0,00	-130.000,00	0,00 0,00	0,00 0,00
023010003 Bestuhlung u Tische Schulungsraum Feuerwehr Fried	0,00	0,00	-5.000,00	0,00	0,00	0,00 0,00	-5.000,00 -4.482,73
26 Ausz.f.Invest.i.d.sonst.Sachanl.v	0,00	0,00	-5.000,00	0,00	0,00	0,00 0,00	-5.000,00 -4.482,73
023010004 Landeszuwendung FW-Gerätehaus Hitzelrode	0,00	0,00	36.000,00	0,00	0,00	0,00 0,00	36.000,00 36.000,00
20 Einz.a.Inv.zuw.u.-zusch.s.a.Inv.b	0,00	0,00	36.000,00	0,00	0,00	0,00 0,00	36.000,00 36.000,00
023010005 Kreiszuwendung FW-Gerätehaus Hitzelrode	0,00	0,00	9.800,00	0,00	0,00	0,00 0,00	9.800,00 0,00
20 Einz.a.Inv.zuw.u.-zusch.s.a.Inv.b	0,00	0,00	9.800,00	0,00	0,00	0,00 0,00	9.800,00 0,00
023010006 Tragkraftpritze Feuerwehr Hitzelrode	-8.500,00	0,00	0,00	0,00	0,00	0,00 0,00	-8.500,00 0,00
26 Ausz.f.Invest.i.d.sonst.Sachanl.v	-8.500,00	0,00	0,00	0,00	0,00	0,00 0,00	-8.500,00 0,00
023010007 Stromerzeuger Feuerwehr Neuerode	0,00	0,00	0,00	0,00	-4.500,00	0,00 0,00	0,00 0,00
26 Ausz.f.Invest.i.d.sonst.Sachanl.v	0,00	0,00	0,00	0,00	-4.500,00	0,00 0,00	0,00 0,00
023010008 Tragkraftpritze Feuerwehr Frieda	-8.500,00	0,00	0,00	0,00	0,00	0,00 0,00	-8.500,00 0,00
26 Ausz.f.Invest.i.d.sonst.Sachanl.v	-8.500,00	0,00	0,00	0,00	0,00	0,00 0,00	-8.500,00 0,00
K023010003 Sonderinvestitionsprogramm Feu	0,00	0,00	0,00	-5.978,86	0,00	0,00 0,00	-35.000,00 -33.513,91
24 Ausz.f.d.Erwerb v.Grundstücken u.Gebäuden	0,00	0,00	0,00	-5.978,86	0,00	0,00 0,00	-35.000,00 -5.978,86
25 Auszahlungen für Baumaßnahmen	0,00	0,00	0,00	0,00	0,00	0,00 0,00	0,00 -27.535,05



## Haushaltsplan der Gemeinde Meinhard

<b>Teilergebnishaushalt</b>				
<b>04 Kultur und Wissenschaft</b>				
Meinhard				
Nr.	Bezeichnung	Ansatz 2011	Ansatz 2010	Ergebnis 2009
<b>01</b>	<b>Privatrechtliche Leistungsentgelte</b>	<b>-100</b>	<b>-100</b>	<b>-60</b>
5090000	sonstige Umsatzerlöse	-100	-100	-60
<b>03</b>	<b>Kostenersatzleistungen und -erstattungen</b>	<b>-960</b>	<b>-2.400</b>	<b>-501</b>
5482000	Kostenerstattungen von Gemeinden/GV		-2.000	
5488000	Kostenerstattungen von übrigen Bereichen	-960	-400	-501
<b>07</b>	<b>Ertr.a.Zuweisgn.u.Zusch.f.lfd.Zwecke u.allg.Uml.</b>	<b>-6.960</b>	<b>-5.000</b>	<b>-5.505</b>
5422000	Zuweisungen f lfd Zwecke von Gemeinden,GemVerbände	-960		-350
5428100	Zusch. für lfd Zwecke Rad und Fun	-6.000	-5.000	-5.155
<b>09</b>	<b>Sonstige ordentliche Erträge</b>	<b>-100</b>	<b>-100</b>	<b>-55</b>
5399000	andere sonstige betriebliche Erträge	-100	-100	-55
<b>10</b>	<b>Summe der ordentlichen Erträge (Pos. 1 - 9)</b>	<b>-8.120</b>	<b>-7.600</b>	<b>-6.120</b>
<b>11</b>	<b>Personalaufwendungen</b>			<b>138</b>
6201030	Entg. Aushilfen (einschl. Zulagen)			138
<b>13</b>	<b>Aufwendungen für Sach- und Dienstleistungen</b>	<b>42.377</b>	<b>40.897</b>	<b>34.136</b>
6010100	Aufw. für Büromat. u. Drucks. d. Verw. u. ähnl. Ei	80	80	
6051000	Strom	500	430	591
6061000	Materialaufw. für Gebäude u. Außenanlagen	1.000	1.000	
6063000	Materialaufw. für Einrichtungen und Ausstattungen	50	50	
6065000	Materialaufw. für Straßen, Wege, Plätze u.ä.	3.500		
6089000	übriger sonstiger Materialaufwand	550	550	632
6131000	Aufw. Entsch. ehrenamtl. Tätige (sow. N. Hkto 678)	650	650	492
6161000	Instandh. Gebäude, Außenanl. (Bauunterhaltung)	2.900	4.400	4.549
6163000	Instandh. von Einrichtungen und Ausstattungen	250	250	
6166000	Wartungskosten	300	400	
6169000	sonstige Fremdinstandhaltung	1.600	1.600	2.244
6171000	Aufwendungen für Fremdensorgung	260	250	206
6701000	Mieten, Pachten, Erbbauzinsen	807	807	356
6810000	Aufw. für Zeitungen u Fachlit. d. Verw. u ähnl. Ei	900	900	603
6840000	amtliche Bekanntmachungen	70	70	66
6862000	Aufw. für Gästebewirtung (Repräsentation)	250	250	
6869000	sonst. Aufwendungen für Repräsentation	20.000	20.500	17.218
6869100	Aufwendungen für Rad und Fun	7.000	7.000	5.431
6900100	Beiträge f. Gebäudebezogene Versicherungen	710	710	708
6993000	übrige sonstige betriebliche Aufwendungen	1.000	1.000	1.040
<b>14</b>	<b>Abschreibungen</b>	<b>640</b>	<b>640</b>	
6645000	Abschr. auf Geschäftsausstattung	200	200	
6650000	Abschreibung geringwertige Wirtschaftsgüter (GWG)	440	440	
<b>15</b>	<b>Aufw.f. Zuweisungen und Zuschüsse s.bes.Finanzaufw</b>	<b>7.730</b>	<b>3.730</b>	<b>2.776</b>
7128000	Zuschüsse für laufende Zwecke an übrige Bereiche	7.730	3.730	2.776
<b>19</b>	<b>Summe der ordentlichen Aufwendungen (Pos. 11 - 18)</b>	<b>50.747</b>	<b>45.267</b>	<b>37.051</b>

## Haushaltsplan der Gemeinde Meinhard

### Teilergebnishaushalt 04 Kultur und Wissenschaft

Meinhard

Nr.	Bezeichnung	Ansatz 2011	Ansatz 2010	Ergebnis 2009
20	Verwaltungsergebnis (Pos. 10 ./ Ps. 19)	42.627	37.667	30.931
24	Ordentliches Ergebnis (Pos. 20 + Pos. 23)	42.627	37.667	30.931
28	Jahresergebnis vor intern.Leistungsbez.	42.627	37.667	30.931
30	<b>Aufwendungen der internen Leistungsbeziehungen</b>	<b>183</b>	<b>239</b>	
9201010	Kosten ILV Gemeindevorstand		73	
9201020	Kosten ILV Hauptverwaltung	48	89	
9201030	Kosten ILV Kämmerei	135	77	
31	<b>Saldo der internen Leistungsbeziehungen</b>	<b>183</b>	<b>239</b>	
32	<b>Jahresergebnis nach internen Leistungsbeziehungen</b>	<b>42.810</b>	<b>37.906</b>	<b>30.931</b>

#### Erläuterungen

##### Erläuterungen zu Sachkonto 6061000

Freiwilligentag 2011

##### Erläuterungen zu Sachkonto 6862000

Verpflegung Freiwilligentag 2011

##### Erläuterungen zu Sachkonto 6869000

Partnerschaft mit Courcon -Frankreich- 1.500€

##### Erläuterungen zu Sachkonto 6869000

Veranstaltungskosten 18.500€

##### Erläuterungen zu Sachkonto 6993000

Vermischte Aufwendungen Rad + Fun 2011 500 €

##### Erläuterungen zu Sachkonto 6993000

Fahnen 500€

##### Erläuterungen zu Sachkonto 7128000

Zuschuss Tierschutzverein 570€

Zuschuss Adventsbeleuchtung 950€

##### Erläuterungen zu Sachkonto 7128000

Zuschuss Musikschule 2.100€

## Haushaltsplan der Gemeinde Meinhard

<b>Teilfinanzhaushalt</b> <b>04 Kultur und Wissenschaft</b> Meinhard				
Nr.	Bezeichnung	Ansatz 2011	Ansatz 2010	Ergebnis 2009
01	geplantes Jahresergebnis des Ergebnishaushaltes	-42.627	-37.667	-30.931
02	+/- Abschreibungen/Zuschreibungen auf Gegenstände des Anlagevermögens	640	640	
07	-/+ Zu-/Abnahme der Vorräte, der Ford. sowie anderer Aktiva	37.830	37.830	37.830
08	+/- Zu-/Abnahme der Verbindlichkeiten sowie anderer Passiva	-70.117	-70.117	-70.116
<b>09</b>	<b>Finanzmittelfluss aus laufender Verwaltungstätigkeit</b>	<b>-74.274</b>	<b>-69.314</b>	<b>-63.217</b>
12	- Auszahlungen für Investitionen in das Sachanlagevermögen und immat. Anlagever.	-3.700	-2.200	
	davon: Auszahlungen für aktivierte Investitionszuweisungen und -zuschüsse	-1.500		
<b>15</b>	<b>Finanzmittelfluss aus Investitionstätigkeit (Positionen 10 bis 14)</b>	<b>-3.700</b>	<b>-2.200</b>	
<b>19</b>	<b>Finanzmittelüberschuss/Finanzmittelfehlbedarf des Haushaltsjahres (Pos. 9+15+18)</b>	<b>-77.974</b>	<b>-71.514</b>	<b>-63.217</b>
<b>21</b>	<b>Voraussichtlicher Finanzmittelbestand am Ende des Haushaltsjahres (Pos. 19+20)</b>	<b>-77.974</b>	<b>-71.514</b>	<b>-63.217</b>

## Haushaltsplan der Gemeinde Meinhard

<b>Investitionen</b> <b>04 Kultur und Wissenschaft</b> Meinhard							
Nr. Bezeichnung	Ansatz 2011	Verpflichtungs- Ermächtigungen	Ansatz 2010	Jahres- ergebnis 2009	Finanzplan 2012	Finanzplan 2013 2014	Bish. bereitgest. Ges. Ein- Ausz.
0420100001 Objektbeschilderung historischer	-1.500,00	0,00	0,00	0,00	0,00	0,00 0,00	-4.500,00 0,00
26 Ausz.f.Invest.i.d.sonst.Sachanl.v	-1.500,00	0,00	0,00	0,00	0,00	0,00 0,00	-4.500,00 0,00
0450100001 Ablösung Kirchenbaulast	-32.287,00	0,00	-32.287,00	-32.286,29	-32.287,00	-32.287,00 0,00	-96.861,00 -64.572,58
06 Zuw.u.Zusch.f.lfd.Zwecke u.allg.Umlagen	37.830,00	0,00	37.830,00	37.830,00	37.830,00	37.830,00 0,00	113.490,00 75.660,00
14 Ausz.f.Zuw.u.Zusch.f.lfd.Zwecke	-70.117,00	0,00	-70.117,00	-70.116,29	-70.117,00	-70.117,00 0,00	-210.351,00 -140.232,58

## Haushaltsplan der Gemeinde Meinhard

<b>Teilergebnishaushalt</b> <b>05 Soziale Leistungen</b> Meinhard				
Nr.	Bezeichnung	Ansatz 2011	Ansatz 2010	Ergebnis 2009
<b>13</b>	<b>Aufwendungen für Sach- und Dienstleistungen</b>			<b>6</b>
6993000	übrige sonstige betriebliche Aufwendungen			6
<b>15</b>	<b>Aufw.f. Zuweisungen und Zuschüsse s.bes.Finanzaufw</b>	<b>4.096</b>	<b>3.846</b>	<b>3.321</b>
7128000	Zuschüsse für laufende Zwecke an übrige Bereiche	3.396	3.846	3.321
7128100	Zuschüsse für lfd. Zwecke an übrige Bereiche SKuSÜ	700		
<b>19</b>	<b>Summe der ordentlichen Aufwendungen (Pos. 11 - 18)</b>	<b>4.096</b>	<b>3.846</b>	<b>3.326</b>
<b>20</b>	<b>Verwaltungsergebnis (Pos. 10 ./ Ps. 19)</b>	<b>4.096</b>	<b>3.846</b>	<b>3.326</b>
<b>24</b>	<b>Ordentliches Ergebnis (Pos. 20 + Pos. 23)</b>	<b>4.096</b>	<b>3.846</b>	<b>3.326</b>
<b>28</b>	<b>Jahresergebnis vor intern.Leistungsbez.</b>	<b>4.096</b>	<b>3.846</b>	<b>3.326</b>
<b>32</b>	<b>Jahresergebnis nach internen Leistungsbeziehungen</b>	<b>4.096</b>	<b>3.846</b>	<b>3.326</b>
<b>Erläuterungen</b> <b>Erläuterungen zu Sachkonto 7128000</b> Zuschuss Frauenhaus 1.146€				
<b>Erläuterungen zu Sachkonto 7128000</b> Zuschuss Altentage 2.000€				
<b>Erläuterungen zu Sachkonto 7128100</b> Säuglings- Kleinkinder u. Seniorenunterstützung 700€				

## Haushaltsplan der Gemeinde Meinhard

### Teilfinanzhaushalt 05 Soziale Leistungen

Meinhard

Nr.	Bezeichnung	Ansatz 2011	Ansatz 2010	Ergebnis 2009
01	geplantes Jahresergebnis des Ergebnishaushaltes	-4.096	-3.846	-3.326
<b>09</b>	<b>Finanzmittelfluss aus laufender Verwaltungstätigkeit</b>	<b>-4.096</b>	<b>-3.846</b>	<b>-3.326</b>
<b>19</b>	<b>Finanzmittelüberschuss/Finanzmittelfehlbedarf des Haushaltsjahres (Pos. 9+15+18)</b>	<b>-4.096</b>	<b>-3.846</b>	<b>-3.326</b>
<b>21</b>	<b>Voraussichtlicher Finanzmittelbestand am Ende des Haushaltsjahres (Pos. 19+20)</b>	<b>-4.096</b>	<b>-3.846</b>	<b>-3.326</b>

## Haushaltsplan der Gemeinde Meinhard

Teilergebnishaushalt 06 Kinder-, Jugend- und Familienhilfe				
Meinhard				
Nr.	Bezeichnung	Ansatz 2011	Ansatz 2010	Ergebnis 2009
<b>02</b>	<b>Öffentlich-rechtliche Leistungsentgelte</b>	<b>-96.800</b>	<b>-104.040</b>	<b>-113.340</b>
5110012	öffentlich rechtliche Benutzungsgebühren KiGa's	-96.800	-104.040	-113.340
<b>03</b>	<b>Kostenersatzleistungen und -erstattungen</b>	<b>-7.680</b>		<b>-43.450</b>
5482000	Kostenerstattungen von Gemeinden/GV	-7.200		-42.500
5484000	Kostenerstattungen vom sonst öffentl. Bereich	-480		-484
5488000	Kostenerstattungen von übrigen Bereichen			-466
<b>07</b>	<b>Ertr.a.Zuweisgn.u.Zusch.f.lfd.Zwecke u.allg.Uml.</b>	<b>-174.400</b>	<b>-165.730</b>	<b>-117.264</b>
5421000	Zuweisungen für lfd Zwecke vom Land	-152.000	-149.140	-93.590
5422000	Zuweisungen f lfd Zwecke von Gemeinden,GemVerbände	-22.400	-16.590	-23.674
<b>08</b>	<b>Ertr.a.Aufl.v.Sonderp.a.Inv.zuw.-zusch.u.-Beitr.</b>	<b>-16.210</b>	<b>-11.456</b>	
5460099	Erträge Auflösung SOPO Sonderinvest. (Tilg. Land)	-10.300	-6.316	
5460100	Erträge Auflös SOPO Invest vom öffentl Bereich	-4.240	-4.240	
5460199	Erträge Auflösung SOPO Sonderinvest. (Tilg.Bund)	-1.670	-900	
<b>09</b>	<b>Sonstige ordentliche Erträge</b>			<b>-8.233</b>
5330000	Erträge aus Schadensersatzleistungen			-8.076
5399000	andere sonstige betriebliche Erträge			-157
<b>10</b>	<b>Summe der ordentlichen Erträge (Pos. 1 - 9)</b>	<b>-295.090</b>	<b>-281.226</b>	<b>-282.286</b>
<b>11</b>	<b>Personalaufwendungen</b>	<b>709.098</b>	<b>722.150</b>	<b>643.228</b>
6201000	Entg. für geleist. Arbeitszeit (einschl. Zulagen)	568.450	569.100	530.183
6201030	Entg. Aushilfen (einschl. Zulagen)	6.100	7.300	8.628
6211000	Leistungsentgelt Beschäftigte	7.700	4.450	4.229
6251000	Altersteilzeit Personalaufwand Beschäftigte	700	8.800	
6251005	Altersteilzeit ZVK Beschäftigte	100	1.150	
6251006	Altersteilzeit SozVers Beschäftigte	200	4.050	
6251010	Aufstockung Altersteilz. Pers.aufw. Beschäft.	350	5.000	4.418
6401000	AG-Anteil zur Sozialvers. Entgeltbereich	114.400	111.500	108.269
6420000	Beiträge z. Berufsgenossenschaft u. Unfallvers.	2.395	2.100	2.088
6482000	RS Altersteilzeit Personalaufwand Beschäftigte	8.103	8.100	-14.830
6509000	Sonst.Aufw.für Personalmaßnahmen	600	600	243
<b>12</b>	<b>Versorgungsaufwendungen</b>	<b>37.350</b>	<b>40.800</b>	<b>44.109</b>
6451000	Auf. an Verso. kassen f tarifl. Beschäftigte	37.350	40.800	44.109
<b>13</b>	<b>Aufwendungen für Sach- und Dienstleistungen</b>	<b>156.215</b>	<b>157.725</b>	<b>190.020</b>
6010100	Aufw. für Büromat. u. Drucks. d. Verw. u. ähnl. Ei	1.720	1.720	1.366
6011000	Lehr- und Unterrichtsmittel	15.655	13.855	11.640
6012000	Verpflegungskosten Kindergärten	2.445	2.445	2.149
6051000	Strom	10.010	9.650	9.791
6052000	Gas	15.600	15.600	18.223
6055000	Treibstoffe	2.620	2.620	2.322
6056000	Wasser	2.190	1.720	4.130
6057000	Abwasser	4.600	3.460	7.752
6061000	Materialaufw. für Gebäude u. Außenanlagen	2.400		
6063000	Materialaufw. für Einrichtungen und Ausstattungen	1.980	1.230	2.211

## Haushaltsplan der Gemeinde Meinhard

<b>Teilergebnishaushalt</b>				
<b>06 Kinder-, Jugend- und Familienhilfe</b>				
Meinhard				
Nr.	Bezeichnung	Ansatz 2011	Ansatz 2010	Ergebnis 2009
6081000	Reinigungsmaterial	1.700	1.700	1.714
6089000	übriger sonstiger Materialaufwand	700	700	555
6139000	sonstige weitere Fremdleistungen	14.200	18.000	19.620
6161000	Instandh. Gebäude, Außenanl. (Bauunterhaltung)	56.500	60.900	95.468
6163000	Instandh. von Einrichtungen und Ausstattungen	2.000	2.000	1.112
6164000	Instandhaltung von Fahrzeugen	3.000	3.000	837
6166000	Wartungskosten	3.870	4.420	615
6169100	Aufwendungen für Schadensfälle			88
6171000	Aufwendungen für Fremdensorgung	3.450	3.380	2.964
6175000	Wasseruntersuchungen	230	230	125
6720000	Lizenzen und Konzessionen	40		35
6771000	Aufw. für Sachverst., Rechtsanwälte u. Gerichtskos	1.500	1.500	1.178
6810000	Aufw. für Zeitungen u Fachlit. d. Verw. u ähnl. Ei	840	840	550
6820000	Porto und Versandkosten			10
6832000	Telefonkosten	1.630	1.410	1.390
6840000	amtliche Bekanntmachungen	200	200	
6850000	Reisekosten			522
6880000	Aufw. Für Fort- und Weiterbildung	5.400	5.400	1.951
6900100	Beiträge f. Gebäudebezogene Versicherungen	1.155	1.165	1.128
6901000	Kfz-Versicherungsbeiträge	560	560	555
6909000	Beiträge für sonstige Versicherungen	20	20	20
<b>14</b>	<b>Abschreibungen</b>	<b>44.220</b>	<b>37.730</b>	
6620000	Abschr. Gebäude u. -einr. , SachAnlag., InfrStrktV	25.880	25.880	
6645000	Abschr. auf Geschäftsausstattung	2.000	2.000	
6650000	Abschreibung geringwertige Wirtschaftsgüter (GWG)	2.340	1.250	
6690099	Abschreibungen Sonderinvest.programm	14.000	8.600	
<b>15</b>	<b>Aufw.f. Zuweisungen und Zuschüsse s.bes.Finanzaufw</b>	<b>42.710</b>	<b>45.300</b>	<b>55.377</b>
7128000	Zuschüsse für laufende Zwecke an übrige Bereiche	34.010	38.300	35.888
7128100	Zuschüsse für lfd. Zwecke an übrige Bereiche SKuSÜ	1.800		
7172000	sonstige Erstattungen an Gemeinden (GV)	6.900	7.000	19.489
<b>18</b>	<b>Sonstige ordentliche Aufwendungen</b>	<b>300</b>	<b>380</b>	<b>299</b>
7030000	Kfz-Steuer	300	380	299
<b>19</b>	<b>Summe der ordentlichen Aufwendungen (Pos. 11 - 18)</b>	<b>989.893</b>	<b>1.004.085</b>	<b>933.033</b>
<b>20</b>	<b>Verwaltungsergebnis (Pos. 10 ./ Ps. 19)</b>	<b>694.803</b>	<b>722.859</b>	<b>650.747</b>
<b>24</b>	<b>Ordentliches Ergebnis (Pos. 20 + Pos. 23)</b>	<b>694.803</b>	<b>722.859</b>	<b>650.747</b>
<b>28</b>	<b>Jahresergebnis vor intern.Leistungsbez.</b>	<b>694.803</b>	<b>722.859</b>	<b>650.747</b>
<b>29</b>	<b>Erträge der internen Leistungsbeziehungen</b>		<b>-61.688</b>	
9101080	Erträge ILV Kindergartenverwaltung		-61.688	
<b>30</b>	<b>Aufwendungen der internen Leistungsbeziehungen</b>	<b>86.670</b>	<b>112.411</b>	
9201010	Kosten ILV Gemeindevorstand	6.045	5.454	
9201020	Kosten ILV Hauptverwaltung	26.324	22.998	
9201030	Kosten ILV Kämmerei	5.898	7.074	



## Haushaltsplan der Gemeinde Meinhard

### Teilergebnishaushalt 06 Kinder-, Jugend- und Familienhilfe

Meinhard

Nr.	Bezeichnung	Ansatz 2011	Ansatz 2010	Ergebnis 2009
9201040	Kosten ILV Gemeindekasse	45.052	20.067	
9201050	Kosten ILV Steuerverwaltung	309	295	
9201060	Kosten ILV Liegenschaftsverwaltung		231	
9201070	Kosten ILV Bauverwaltung	3.042	2.886	
9201080	Kosten ILV Kindergartenverwaltung		53.406	
<b>31</b>	<b>Saldo der internen Leistungsbeziehungen</b>	<b>86.670</b>	<b>50.723</b>	
<b>32</b>	<b>Jahresergebnis nach internen Leistungsbeziehungen</b>	<b>781.473</b>	<b>773.582</b>	<b>650.747</b>

#### Erläuterungen

##### Erläuterungen zu Sachkonto 5421000

Bambini Programm OTG 22.800€  
Förderung Allgemein vom Land OTG 15.900€  
Bambini U3-Förderung OTG 9.000€

##### Erläuterungen zu Sachkonto 5421000

Bambini Programm OTS 12.200€  
Förderung Allgemein vom Land OTS 6.200€  
Bambini U3-Förderung OTS 15.000€

##### Erläuterungen zu Sachkonto 5421000

Bambini Programm OTF 13.600€  
Förderung Allgemein vom Land OTF 6.300€  
Bambini U3-Förderung OTF 15.000€

##### Erläuterungen zu Sachkonto 5422000

Zuweisung Kreis Integrationskinder OTG 12.600€

##### Erläuterungen zu Sachkonto 5422000

Zuweisung Kreis Integrationskinder OTS 9.800€

##### Erläuterungen zu Sachkonto 6011000

Bücher, Spiele, Verbrauchsmaterial OTG 8.175€

##### Erläuterungen zu Sachkonto 6011000

Bücher, Spiele, Verbrauchsmaterial OTS 2.975€

##### Erläuterungen zu Sachkonto 6011000

Bücher, Spiele, Verbrauchsmaterial OTF 4.505€

##### Erläuterungen zu Sachkonto 7128000

Zuschuss Kinderfeste 1.900€  
Zuschuss Jugendwerk 31.000€  
Zuschuss Werkstatt Junger Menschen 900€

##### Erläuterungen zu Sachkonto 7128100

Säuglings-, Kleinkinder- und Seniorenunterstützung 1.800€

## Haushaltsplan der Gemeinde Meinhard

<b>Teilfinanzhaushalt</b> <b>06 Kinder-, Jugend- und Familienhilfe</b> Meinhard				
Nr.	Bezeichnung	Ansatz 2011	Ansatz 2010	Ergebnis 2009
01	geplantes Jahresergebnis des Ergebnishaushaltes	-694.803	-722.859	-650.747
02	+/- Abschreibungen/Zuschreibungen auf Gegenstände des Anlagevermögens	44.220	37.730	
03	- Erträge aus der Auflösung von SOPO für erhaltene Investitionszuw.u-zuschüsse	-16.210	-11.456	
04	+/- Zunahme/Abnahme von Rückstellungen	8.103	8.100	-14.830
07	-/+ Zu-/Abnahme der Vorräte, der Ford. sowie anderer Aktiva			-108.070
<b>09</b>	<b>Finanzmittelfluss aus laufender Verwaltungstätigkeit</b>	<b>-658.690</b>	<b>-688.485</b>	<b>-773.648</b>
10	Einz. aus Investitionszuweis. und –zuschüssen sowie aus Investitionsbeiträgen	150.000		9.423
12	- Auszahlungen für Investitionen in das Sachanlagevermögen und immat. Anlagever.	-219.700	-80.250	-138.846
<b>15</b>	<b>Finanzmittelfluss aus Investitionstätigkeit (Positionen 10 bis 14)</b>	<b>-69.700</b>	<b>-80.250</b>	<b>-129.423</b>
<b>19</b>	<b>Finanzmittelüberschuss/Finanzmittelfehlbedarf des Haushaltsjahres (Pos. 9+15+18)</b>	<b>-728.390</b>	<b>-768.735</b>	<b>-903.071</b>
<b>21</b>	<b>Voraussichtlicher Finanzmittelbestand am Ende des Haushaltsjahres (Pos. 19+20)</b>	<b>-728.390</b>	<b>-768.735</b>	<b>-903.071</b>

## Haushaltsplan der Gemeinde Meinhard

Investitionen 06 Kinder-, Jugend- und Familienhilfe							
Meinhard							
Nr. Bezeichnung	Ansatz 2011	Verpflichtungs-Ermächtigungen	Ansatz 2010	Jahres-ergebnis 2009	Finanzplan 2012	Finanzplan 2013 2014	Bish. bereitgest. Ges. Ein- Ausz.
0610100001 Außenanlage Kindergarten Grebendorf	0,00	0,00	-19.000,00	0,00	0,00	0,00	-38.000,00
25 Auszahlungen für Baumaßnahmen	0,00	0,00	-19.000,00	0,00	0,00	0,00	0,00
25 Auszahlungen für Baumaßnahmen	0,00	0,00	-19.000,00	0,00	0,00	0,00	-38.000,00
25 Auszahlungen für Baumaßnahmen	0,00	0,00	-19.000,00	0,00	0,00	0,00	0,00
0610100003 Ausstattungsgegenstände Kinder	0,00	0,00	0,00	-3.274,59	0,00	0,00	-4.000,00
26 Ausz.f.Invest.i.d.sonst.Sachanl.v	0,00	0,00	0,00	-3.274,59	0,00	0,00	-3.274,59
26 Ausz.f.Invest.i.d.sonst.Sachanl.v	0,00	0,00	0,00	-3.274,59	0,00	0,00	-4.000,00
26 Ausz.f.Invest.i.d.sonst.Sachanl.v	0,00	0,00	0,00	-3.274,59	0,00	0,00	-3.274,59
0610100004 Freistehende Markise Kindergarten Schwebda	0,00	0,00	0,00	-2.844,42	0,00	0,00	-3.000,00
24 Ausz.f.d.Erwerb v.Grundstücken u.Gebäuden	0,00	0,00	0,00	-2.844,42	0,00	0,00	-2.844,42
24 Ausz.f.d.Erwerb v.Grundstücken u.Gebäuden	0,00	0,00	0,00	-2.844,42	0,00	0,00	-3.000,00
24 Ausz.f.d.Erwerb v.Grundstücken u.Gebäuden	0,00	0,00	0,00	-2.844,42	0,00	0,00	-2.844,42
0610100005 Wasserspielanlage Kindergarten Frieda	0,00	0,00	0,00	-244,32	0,00	0,00	-2.294,00
20 Einz.a.Inv.zuw.u.-zusch.s.a.Inv.b	0,00	0,00	0,00	5.205,06	0,00	0,00	-244,32
20 Einz.a.Inv.zuw.u.-zusch.s.a.Inv.b	0,00	0,00	0,00	5.205,06	0,00	0,00	5.206,00
20 Einz.a.Inv.zuw.u.-zusch.s.a.Inv.b	0,00	0,00	0,00	5.205,06	0,00	0,00	5.205,06
24 Ausz.f.d.Erwerb v.Grundstücken u.Gebäuden	0,00	0,00	0,00	-5.449,38	0,00	0,00	-7.500,00
24 Ausz.f.d.Erwerb v.Grundstücken u.Gebäuden	0,00	0,00	0,00	-5.449,38	0,00	0,00	-5.449,38
24 Ausz.f.d.Erwerb v.Grundstücken u.Gebäuden	0,00	0,00	0,00	-5.449,38	0,00	0,00	-7.500,00
24 Ausz.f.d.Erwerb v.Grundstücken u.Gebäuden	0,00	0,00	0,00	-5.449,38	0,00	0,00	-5.449,38
0610100006 Überdachung Terasse Kindergarten Schwebda	0,00	0,00	0,00	156,84	0,00	0,00	120,00
20 Einz.a.Inv.zuw.u.-zusch.s.a.Inv.b	0,00	0,00	0,00	4.218,00	0,00	0,00	156,84
20 Einz.a.Inv.zuw.u.-zusch.s.a.Inv.b	0,00	0,00	0,00	4.218,00	0,00	0,00	4.220,00
20 Einz.a.Inv.zuw.u.-zusch.s.a.Inv.b	0,00	0,00	0,00	4.218,00	0,00	0,00	4.218,00
24 Ausz.f.d.Erwerb v.Grundstücken u.Gebäuden	0,00	0,00	0,00	-4.061,16	0,00	0,00	0,00
24 Ausz.f.d.Erwerb v.Grundstücken u.Gebäuden	0,00	0,00	0,00	-4.061,16	0,00	0,00	0,00
24 Ausz.f.d.Erwerb v.Grundstücken u.Gebäuden	0,00	0,00	0,00	-4.061,16	0,00	0,00	-4.061,16
25 Auszahlungen für Baumaßnahmen	0,00	0,00	0,00	0,00	0,00	0,00	-4.100,00
25 Auszahlungen für Baumaßnahmen	0,00	0,00	0,00	0,00	0,00	0,00	0,00
25 Auszahlungen für Baumaßnahmen	0,00	0,00	0,00	0,00	0,00	0,00	0,00
0610100007 Krippenwagen Kindergarten Schwebda	0,00	0,00	0,00	-1.684,99	0,00	0,00	-1.700,00
26 Ausz.f.Invest.i.d.sonst.Sachanl.v	0,00	0,00	0,00	-1.684,99	0,00	0,00	-1.684,99
26 Ausz.f.Invest.i.d.sonst.Sachanl.v	0,00	0,00	0,00	-1.684,99	0,00	0,00	-1.700,00
26 Ausz.f.Invest.i.d.sonst.Sachanl.v	0,00	0,00	0,00	-1.684,99	0,00	0,00	-1.684,99
0610100010 Krippenpodestlandschaft Kinderg	0,00	0,00	0,00	0,00	0,00	0,00	0,00
26 Ausz.f.Invest.i.d.sonst.Sachanl.v	0,00	0,00	0,00	0,00	0,00	0,00	-1.267,96
26 Ausz.f.Invest.i.d.sonst.Sachanl.v	0,00	0,00	0,00	0,00	0,00	0,00	0,00
26 Ausz.f.Invest.i.d.sonst.Sachanl.v	0,00	0,00	0,00	0,00	0,00	0,00	0,00
0610100012 Anbau Kindergarten Grebendorf (U3-Gruppe)	-50.000,00	0,00	0,00	0,00	0,00	0,00	-50.000,00
20 Einz.a.Inv.zuw.u.-zusch.s.a.Inv.b	150.000,00	0,00	0,00	0,00	0,00	0,00	0,00
20 Einz.a.Inv.zuw.u.-zusch.s.a.Inv.b	150.000,00	0,00	0,00	0,00	0,00	0,00	150.000,00
20 Einz.a.Inv.zuw.u.-zusch.s.a.Inv.b	150.000,00	0,00	0,00	0,00	0,00	0,00	0,00
25 Auszahlungen für Baumaßnahmen	-200.000,00	0,00	0,00	0,00	0,00	0,00	-200.000,00
25 Auszahlungen für Baumaßnahmen	-200.000,00	0,00	0,00	0,00	0,00	0,00	0,00
25 Auszahlungen für Baumaßnahmen	-200.000,00	0,00	0,00	0,00	0,00	0,00	-200.000,00
0610100013 Sandspielanlage Kindergarten Schwebda	-7.000,00	0,00	0,00	0,00	0,00	0,00	-7.000,00
24 Ausz.f.d.Erwerb v.Grundstücken u.Gebäuden	-7.000,00	0,00	0,00	0,00	0,00	0,00	0,00
24 Ausz.f.d.Erwerb v.Grundstücken u.Gebäuden	-7.000,00	0,00	0,00	0,00	0,00	0,00	-7.000,00
24 Ausz.f.d.Erwerb v.Grundstücken u.Gebäuden	-7.000,00	0,00	0,00	0,00	0,00	0,00	0,00
0620100001 Planung Umsetzung Jugendraum Jestädt	0,00	0,00	0,00	-4.492,11	0,00	0,00	-4.400,00
25 Auszahlungen für Baumaßnahmen	0,00	0,00	0,00	-4.492,11	0,00	0,00	-4.492,11
25 Auszahlungen für Baumaßnahmen	0,00	0,00	0,00	-4.492,11	0,00	0,00	-4.400,00
25 Auszahlungen für Baumaßnahmen	0,00	0,00	0,00	-4.492,11	0,00	0,00	-4.492,11
0620100002 Überdachung Eingang zum Jugendraum OTH	-1.000,00	0,00	-1.000,00	0,00	0,00	0,00	-2.000,00
25 Auszahlungen für Baumaßnahmen	-1.000,00	0,00	-1.000,00	0,00	0,00	0,00	0,00
25 Auszahlungen für Baumaßnahmen	-1.000,00	0,00	-1.000,00	0,00	0,00	0,00	-2.000,00
25 Auszahlungen für Baumaßnahmen	-1.000,00	0,00	-1.000,00	0,00	0,00	0,00	0,00
0630100001 Ergänzung u. Beschaffung von Spielgeräten	-5.000,00	0,00	-5.000,00	0,00	-5.000,00	-5.000,00	-15.000,00
24 Ausz.f.d.Erwerb v.Grundstücken u.Gebäuden	-5.000,00	0,00	0,00	0,00	-5.000,00	-5.000,00	-3.842,69
24 Ausz.f.d.Erwerb v.Grundstücken u.Gebäuden	-5.000,00	0,00	0,00	0,00	-5.000,00	-5.000,00	-10.000,00
24 Ausz.f.d.Erwerb v.Grundstücken u.Gebäuden	-5.000,00	0,00	0,00	0,00	-5.000,00	-5.000,00	0,00
26 Ausz.f.Invest.i.d.sonst.Sachanl.v	0,00	0,00	-5.000,00	0,00	0,00	0,00	-5.000,00
26 Ausz.f.Invest.i.d.sonst.Sachanl.v	0,00	0,00	-5.000,00	0,00	0,00	0,00	-3.842,69
26 Ausz.f.Invest.i.d.sonst.Sachanl.v	0,00	0,00	-5.000,00	0,00	0,00	0,00	-5.000,00
0630100002 Spielgeräte Spielplatz Alte Neueroder Str. OT	0,00	0,00	-10.500,00	0,00	0,00	0,00	-10.500,00
26 Ausz.f.Invest.i.d.sonst.Sachanl.v	0,00	0,00	-10.500,00	0,00	0,00	0,00	-885,28
26 Ausz.f.Invest.i.d.sonst.Sachanl.v	0,00	0,00	-10.500,00	0,00	0,00	0,00	-10.500,00
26 Ausz.f.Invest.i.d.sonst.Sachanl.v	0,00	0,00	-10.500,00	0,00	0,00	0,00	-885,28

## Haushaltsplan der Gemeinde Meinhard

<b>Investitionen</b> <b>06 Kinder-, Jugend- und Familienhilfe</b> Meinhard							
Nr. Bezeichnung	Ansatz 2011	Verpflichtungs- Ermächtigungen	Ansatz 2010	Jahres- ergebnis 2009	Finanzplan 2012	Finanzplan 2013 2014	Bish. bereitgest. Ges. Ein- Ausz.
0630100003 Spielgeräte Spielplatz am Sportplatz OTF	0,00	0,00	-30.000,00	0,00	0,00	0,00	-30.000,00 -14.978,02
26 Ausz.f.Invest.i.d.sonst.Sachanl.v	0,00	0,00	-30.000,00	0,00	0,00	0,00 0,00	-30.000,00 -14.978,02
0630100004 Spielgeräte Spielplatz Auf dem Sande OTN	0,00	0,00	-3.500,00	0,00	0,00	0,00	-3.500,00 -805,39
26 Ausz.f.Invest.i.d.sonst.Sachanl.v	0,00	0,00	-3.500,00	0,00	0,00	0,00 0,00	-3.500,00 -805,39
0630100005 Anbringung eines Zaunes am Kinderspielplatz OTH	0,00	0,00	-5.000,00	0,00	0,00	0,00	-5.000,00 0,00
24 Ausz.f.d.Erwerb v.Grundstücken u.Gebäuden	0,00	0,00	-5.000,00	0,00	0,00	0,00 0,00	-5.000,00 0,00
K061010008 Sonderinvestitionsprogramm Kin	0,00	0,00	0,00	-111.632,10	0,00	0,00	-210.000,00 -252.359,44
24 Ausz.f.d.Erwerb v.Grundstücken u.Gebäuden	0,00	0,00	0,00	-25.695,00	0,00	0,00	-210.000,00 -25.695,00
25 Auszahlungen für Baumaßnahmen	0,00	0,00	0,00	-85.937,10	0,00	0,00 0,00	0,00 -226.664,44
K061010009 Sonderinvestitionsprogramm Kin	0,00	0,00	0,00	-4.342,14	0,00	0,00	-160.000,00 -169.900,61
24 Ausz.f.d.Erwerb v.Grundstücken u.Gebäuden	0,00	0,00	0,00	-4.342,14	0,00	0,00 0,00	-160.000,00 -4.342,14
25 Auszahlungen für Baumaßnahmen	0,00	0,00	0,00	0,00	0,00	0,00 0,00	0,00 -165.558,47
K062010002 Sonderinvestitionsprogramm Jug	0,00	0,00	0,00	-155,18	0,00	0,00	-60.000,00 -155,18
24 Ausz.f.d.Erwerb v.Grundstücken u.Gebäuden	0,00	0,00	0,00	0,00	0,00	0,00 0,00	-60.000,00 0,00
25 Auszahlungen für Baumaßnahmen	0,00	0,00	0,00	-155,18	0,00	0,00 0,00	0,00 -155,18

## Haushaltsplan der Gemeinde Meinhard

Teilergebnishaushalt 06101010 Kindergarten Grebendorf				
Meinhard				
Nr.	Bezeichnung	Ansatz 2011	Ansatz 2010	Ergebnis 2009
<b>02</b>	<b>Öffentlich-rechtliche Leistungsentgelte</b>	<b>-40.500</b>	<b>-50.330</b>	<b>-54.499</b>
5110012	öffentlich rechtliche Benutzungsgebühren KiGa's	-40.500	-50.330	-54.499
<b>03</b>	<b>Kostensersatzleistungen und -erstattungen</b>	<b>-480</b>		<b>-14.784</b>
5482000	Kostenerstattungen von Gemeinden/GV			-14.300
5484000	Kostenerstattungen vom sonst öffentl. Bereich	-480		-484
<b>07</b>	<b>Ertr.a.Zuweisgn.u.Zusch.f.lfd.Zwecke u.allg.Uml.</b>	<b>-76.380</b>	<b>-76.080</b>	<b>-46.606</b>
5421000	Zuweisungen für lfd Zwecke vom Land	-63.780	-59.490	-38.250
5422000	Zuweisungen f lfd Zwecke von Gemeinden,GemVerbände	-12.600	-16.590	-8.356
<b>08</b>	<b>Ertr.a.Aufl.v.Sonderp.a.Inv.zuw.-zusch.u.-Beitr.</b>	<b>-9.050</b>	<b>-5.600</b>	
5460099	Erträge Auflösung SOPO Sonderinvest. (Tilg. Land)	-5.850	-3.500	
5460100	Erträge Auflös SOPO Invest vom öffentl Bereich	-2.100	-2.100	
5460199	Erträge Auflösung SOPO Sonderinvest. (Tilg.Bund)	-1.100		
<b>09</b>	<b>Sonstige ordentliche Erträge</b>			<b>-8.153</b>
5330000	Erträge aus Schadensersatzleistungen			-8.076
5399000	andere sonstige betriebliche Erträge			-78
<b>10</b>	<b>Summe der ordentlichen Erträge (Pos. 1 - 9)</b>	<b>-126.410</b>	<b>-132.010</b>	<b>-124.041</b>
<b>11</b>	<b>Personalaufwendungen</b>	<b>317.498</b>	<b>320.600</b>	<b>261.617</b>
6201000	Entg. für geleist. Arbeitszeit (einschl. Zulagen)	250.500	238.600	217.933
6201030	Entg. Aushilfen (einschl. Zulagen)	3.000	4.000	5.888
6211000	Leistungsentgelt Beschäftigte	3.350	1.750	1.648
6251000	Altersteilzeit Personalaufwand Beschäftigte	700	8.800	
6251005	Altersteilzeit ZVK Beschäftigte	100	1.150	
6251006	Altersteilzeit SozVers Beschäftigte	200	4.050	
6251010	Aufstockung Altersteilz. Pers.aufw. Beschäft.	350	5.000	4.418
6401000	AG-Anteil zur Sozialvers. Entgeltbereich	49.800	47.900	45.403
6420000	Beiträge z. Berufsgenossenschaft u. Unfallvers.	1.195	1.050	1.044
6482000	RS Altersteilzeit Personalaufwand Beschäftigte	8.103	8.100	-14.830
6509000	Sonst.Aufw.für Personalmaßnahmen	200	200	113
<b>12</b>	<b>Versorgungsaufwendungen</b>	<b>16.000</b>	<b>17.400</b>	<b>18.528</b>
6451000	Auf. an Verso. kassen f tariff. Beschäftigte	16.000	17.400	18.528
<b>13</b>	<b>Aufwendungen für Sach- und Dienstleistungen</b>	<b>49.535</b>	<b>47.785</b>	<b>67.940</b>
6010100	Aufw. für Büromat. u. Drucks. d. Verw. u. ähnl. Ei	700	700	617
6011000	Lehr- und Unterrichtsmittel	8.175	6.375	5.421
6012000	Verpflegungskosten Kindergärten	1.125	1.125	886
6051000	Strom	1.580	1.350	1.329
6052000	Gas	8.900	8.900	10.786
6056000	Wasser	1.300	1.000	3.540
6057000	Abwasser	2.750	2.000	6.726
6061000	Materialaufw. für Gebäude u. Außenanlagen	500		
6063000	Materialaufw. für Einrichtungen und Ausstattungen	910	350	442
6081000	Reinigungsmaterial	600	600	529
6089000	übriger sonstiger Materialaufwand	300	300	242

## Haushaltsplan der Gemeinde Meinhard

<b>Teilergebnishaushalt</b> <b>061010 Kindergarten Grebendorf</b> Meinhard				
Nr.	Bezeichnung	Ansatz 2011	Ansatz 2010	Ergebnis 2009
6139000	sonstige weitere Fremdleistungen	7.100	9.000	9.777
6161000	Instandh. Gebäude, Außenanl. (Bauunterhaltung)	10.500	11.000	23.807
6163000	Instandh. von Einrichtungen und Ausstattungen	400	400	222
6166000	Wartungskosten	780	780	152
6171000	Aufwendungen für Fremdensorgung	950	950	956
6175000	Wasseruntersuchungen	60	60	60
6771000	Aufw. für Sachverst., Rechtsanwälte u. Gerichtskos			65
6810000	Aufw. für Zeitungen u Fachlit. d. Verw. u ähnl. Ei	200	200	138
6832000	Telefonkosten	600	600	537
6880000	Aufw. Für Fort- und Weiterbildung	1.600	1.600	1.213
6900100	Beiträge f. Gebäudebezogene Versicherungen	505	495	494
<b>14</b>	<b>Abschreibungen</b>	<b>13.830</b>	<b>8.530</b>	
6620000	Abschr. Gebäude u. -einr. , SachAnlag., InfrStrktV	4.180	4.180	
6650000	Abschreibung geringwertige Wirtschaftsgüter (GWG)	1.550	150	
6690099	Abschreibungen Sonderinvest.programm	8.100	4.200	
<b>15</b>	<b>Aufw.f. Zuweisungen und Zuschüsse s.bes.Finanzaufw</b>		<b>7.000</b>	<b>15.000</b>
7172000	sonstige Erstattungen an Gemeinden (GV)		7.000	15.000
<b>19</b>	<b>Summe der ordentlichen Aufwendungen (Pos. 11 - 18)</b>	<b>396.863</b>	<b>401.315</b>	<b>363.085</b>
<b>20</b>	<b>Verwaltungsergebnis (Pos. 10 ./ Ps. 19)</b>	<b>270.453</b>	<b>269.305</b>	<b>239.044</b>
<b>24</b>	<b>Ordentliches Ergebnis (Pos. 20 + Pos. 23)</b>	<b>270.453</b>	<b>269.305</b>	<b>239.044</b>
<b>28</b>	<b>Jahresergebnis vor intern.Leistungsbez.</b>	<b>270.453</b>	<b>269.305</b>	<b>239.044</b>
<b>30</b>	<b>Aufwendungen der internen Leistungsbeziehungen</b>	<b>30.460</b>	<b>40.458</b>	
9201010	Kosten ILV Gemeindevorstand	2.015	1.818	
9201020	Kosten ILV Hauptverwaltung	7.340	5.981	
9201030	Kosten ILV Kämmerei	1.966	2.358	
9201040	Kosten ILV Gemeindekasse	17.992	6.689	
9201050	Kosten ILV Steuerverwaltung	133	127	
9201060	Kosten ILV Liegenschaftsverwaltung		77	
9201070	Kosten ILV Bauverwaltung	1.014	962	
9201080	Kosten ILV Kindergartenverwaltung		22.446	
<b>31</b>	<b>Saldo der internen Leistungsbeziehungen</b>	<b>30.460</b>	<b>40.458</b>	
<b>32</b>	<b>Jahresergebnis nach internen Leistungsbeziehungen</b>	<b>300.913</b>	<b>309.763</b>	<b>239.044</b>
<b>Erläuterungen</b>				
<b>Erläuterungen zu Sachkonto 5421000</b>				
Bambini Programm OTG 22.800€				
Förderung Allgemein vom Land OTG 15.900€				
Bambini U3-Förderung OTG 9.000€				
<b>Erläuterungen zu Sachkonto 5422000</b>				
Zuweisung Kreis Integrationskinder OTG 12.600€				
<b>Erläuterungen zu Sachkonto 6011000</b>				

## Haushaltsplan der Gemeinde Meinhard

### **Teilergebnishaushalt 06101010 Kindergarten Grebendorf**

Meinhard

Bücher, Spiele, Verbrauchsmaterial OTG 8.175€

## Haushaltsplan der Gemeinde Meinhard

<b>Teilergebnishaushalt</b> <b>06101030 Kindergarten Schwebda</b> Meinhard				
Nr.	Bezeichnung	Ansatz 2011	Ansatz 2010	Ergebnis 2009
<b>02</b>	<b>Öffentlich-rechtliche Leistungsentgelte</b>	<b>-26.600</b>	<b>-29.550</b>	<b>-28.764</b>
5110012	öffentlich rechtliche Benutzungsgebühren KiGa's	-26.600	-29.550	-28.764
<b>03</b>	<b>Kostensatzleistungen und -erstattungen</b>			<b>-6.200</b>
5482000	Kostenerstattungen von Gemeinden/GV			-6.200
<b>07</b>	<b>Ertr.a.Zuweisgn.u.Zusch.f.lfd.Zwecke u.allg.Uml.</b>	<b>-53.280</b>	<b>-48.500</b>	<b>-40.370</b>
5421000	Zuweisungen für lfd Zwecke vom Land	-43.480	-48.500	-34.800
5422000	Zuweisungen f lfd Zwecke von Gemeinden,GemVerbände	-9.800		-5.570
<b>08</b>	<b>Ertr.a.Aufl.v.Sonderp.a.Inv.zuw.-zusch.u.-Beitr.</b>	<b>-200</b>	<b>-200</b>	
5460100	Erträge Auflös SOPO Invest vom öffentl Bereich	-200	-200	
<b>10</b>	<b>Summe der ordentlichen Erträge (Pos. 1 - 9)</b>	<b>-80.080</b>	<b>-78.250</b>	<b>-75.334</b>
<b>11</b>	<b>Personalaufwendungen</b>	<b>192.500</b>	<b>183.850</b>	<b>162.991</b>
6201000	Entg. für geleist. Arbeitszeit (einschl. Zulagen)	156.800	153.500	133.446
6201030	Entg. Aushilfen (einschl. Zulagen)	600	800	1.091
6211000	Leistungsentgelt Beschäftigte	2.100	1.100	1.080
6401000	AG-Anteil zur Sozialvers. Entgeltbereich	32.400	27.900	27.027
6420000	Beiträge z. Berufsgenossenschaft u. Unfallvers.	400	350	348
6509000	Sonst.Aufw.für Personalmaßnahmen	200	200	
<b>12</b>	<b>Versorgungsaufwendungen</b>	<b>10.650</b>	<b>10.500</b>	<b>10.719</b>
6451000	Auf. an Verso. kassen f tarifl. Beschäftigte	10.650	10.500	10.719
<b>13</b>	<b>Aufwendungen für Sach- und Dienstleistungen</b>	<b>26.700</b>	<b>25.630</b>	<b>26.279</b>
6010100	Aufw. für Büromat. u. Drucks. d. Verw. u. ähnl. Ei	350	350	308
6011000	Lehr- und Unterrichtsmittel	2.975	2.975	2.773
6012000	Verpflegungskosten Kindergärten	525	525	534
6051000	Strom	5.310	5.000	5.295
6056000	Wasser	340	220	294
6057000	Abwasser	750	470	475
6061000	Materialaufw. für Gebäude u. Außenanlagen	400		
6063000	Materialaufw. für Einrichtungen und Ausstattungen	590	450	1.369
6081000	Reinigungsmaterial	400	400	465
6089000	übriger sonstiger Materialaufwand	200	200	71
6161000	Instandh. Gebäude, Außenanl. (Bauunterhaltung)	9.300	9.700	13.083
6163000	Instandh. von Einrichtungen und Ausstattungen	500	500	250
6166000	Wartungskosten	600	600	
6171000	Aufwendungen für Fremdensorgung	620	620	483
6175000	Wasseruntersuchungen	30	30	
6771000	Aufw. für Sachverst., Rechtsanwälte u. Gerichtskos			65
6810000	Aufw. für Zeitungen u Fachlit. d. Verw. u ähnl. Ei	350	350	250
6820000	Porto und Versandkosten			10
6832000	Telefonkosten	550	330	359
6850000	Reisekosten			38
6880000	Aufw. Für Fort- und Weiterbildung	2.750	2.750	
6900100	Beiträge f. Gebäudebezogene Versicherungen	160	160	156



## Haushaltsplan der Gemeinde Meinhard

<b>Teilergebnishaushalt</b> <b>06101030 Kindergarten Schwebda</b> Meinhard				
Nr.	Bezeichnung	Ansatz 2011	Ansatz 2010	Ergebnis 2009
<b>14</b>	<b>Abschreibungen</b>	<b>1.900</b>	<b>2.210</b>	
6620000	Abschr. Gebäude u. -einr., SachAnlag., InfrStrktV	1.700	1.700	
6650000	Abschreibung geringwertige Wirtschaftsgüter (GWG)	200	510	
<b>15</b>	<b>Aufw.f. Zuweisungen und Zuschüsse s.bes.Finanzaufw</b>			<b>4.089</b>
7172000	sonstige Erstattungen an Gemeinden (GV)			4.089
<b>19</b>	<b>Summe der ordentlichen Aufwendungen (Pos. 11 - 18)</b>	<b>231.750</b>	<b>222.190</b>	<b>204.079</b>
<b>20</b>	<b>Verwaltungsergebnis (Pos. 10 ./ Ps. 19)</b>	<b>151.670</b>	<b>143.940</b>	<b>128.745</b>
<b>24</b>	<b>Ordentliches Ergebnis (Pos. 20 + Pos. 23)</b>	<b>151.670</b>	<b>143.940</b>	<b>128.745</b>
<b>28</b>	<b>Jahresergebnis vor intern.Leistungsbez.</b>	<b>151.670</b>	<b>143.940</b>	<b>128.745</b>
<b>30</b>	<b>Aufwendungen der internen Leistungsbeziehungen</b>	<b>21.039</b>	<b>30.099</b>	
9201010	Kosten ILV Gemeindevorstand	2.015	1.818	
9201020	Kosten ILV Hauptverwaltung	3.008	2.244	
9201030	Kosten ILV Kämmerei	1.966	2.358	
9201040	Kosten ILV Gemeindekasse	12.948	6.689	
9201050	Kosten ILV Steuerverwaltung	88	84	
9201060	Kosten ILV Liegenschaftsverwaltung		77	
9201070	Kosten ILV Bauverwaltung	1.014	962	
9201080	Kosten ILV Kindergartenverwaltung		15.867	
<b>31</b>	<b>Saldo der internen Leistungsbeziehungen</b>	<b>21.039</b>	<b>30.099</b>	
<b>32</b>	<b>Jahresergebnis nach internen Leistungsbeziehungen</b>	<b>172.709</b>	<b>174.039</b>	<b>128.745</b>
<b>Erläuterungen</b> <b>Erläuterungen zu Sachkonto 5421000</b> Bambini Programm OTS 12.200€ Förderung Allgemein vom Land OTS 6.200€ Bambini U3-Förderung OTS 15.000€  <b>Erläuterungen zu Sachkonto 5422000</b> Zuweisung Kreis Integrationskinder OTS 9.800€  <b>Erläuterungen zu Sachkonto 6011000</b> Bücher, Spiele, Verbrauchsmaterial OTS 2.975€				

## Haushaltsplan der Gemeinde Meinhard

<b>Teilergebnishaushalt</b> <b>06101040 Kindergarten Frieda</b> Meinhard				
Nr.	Bezeichnung	Ansatz 2011	Ansatz 2010	Ergebnis 2009
<b>02</b>	<b>Öffentlich-rechtliche Leistungsentgelte</b>	<b>-29.700</b>	<b>-24.160</b>	<b>-30.078</b>
5110012	öffentlich rechtliche Benutzungsgebühren KiGa's	-29.700	-24.160	-30.078
<b>03</b>	<b>Kostensatzleistungen und -erstattungen</b>			<b>-22.269</b>
5482000	Kostenerstattungen von Gemeinden/GV			-22.000
5488000	Kostenerstattungen von übrigen Bereichen			-269
<b>07</b>	<b>Ertr.a.Zuweisgn.u.Zusch.f.lfd.Zwecke u.allg.Uml.</b>	<b>-44.740</b>	<b>-41.150</b>	<b>-30.288</b>
5421000	Zuweisungen für lfd Zwecke vom Land	-44.740	-41.150	-20.540
5422000	Zuweisungen f lfd Zwecke von Gemeinden,GemVerbände			-9.748
<b>08</b>	<b>Ertr.a.Aufl.v.Sonderp.a.Inv.zuw.-zusch.u.-Beitr.</b>	<b>-5.720</b>	<b>-3.366</b>	
5460099	Erträge Auflösung SOPO Sonderinvest. (Tilg. Land)	-4.450	-2.666	
5460100	Erträge Auflös SOPO Invest vom öffentl Bereich	-700	-700	
5460199	Erträge Auflösung SOPO Sonderinvest. (Tilg.Bund)	-570		
<b>10</b>	<b>Summe der ordentlichen Erträge (Pos. 1 - 9)</b>	<b>-80.160</b>	<b>-68.676</b>	<b>-82.634</b>
<b>11</b>	<b>Personalaufwendungen</b>	<b>199.100</b>	<b>177.800</b>	<b>178.417</b>
6201000	Entg. für geleist. Arbeitszeit (einschl. Zulagen)	161.150	144.000	145.730
6201030	Entg. Aushilfen (einschl. Zulagen)	2.500	2.500	1.576
6211000	Leistungsentgelt Beschäftigte	2.250	1.300	1.216
6401000	AG-Anteil zur Sozialvers. Entgeltbereich	32.200	29.100	29.069
6420000	Beiträge z. Berufsgenossenschaft u. Unfallvers.	800	700	696
6509000	Sonst.Aufw.für Personalmaßnahmen	200	200	130
<b>12</b>	<b>Versorgungsaufwendungen</b>	<b>10.700</b>	<b>10.500</b>	<b>12.088</b>
6451000	Auf. an Verso. kassen f tarifl. Beschäftigte	10.700	10.500	12.088
<b>13</b>	<b>Aufwendungen für Sach- und Dienstleistungen</b>	<b>35.150</b>	<b>37.000</b>	<b>40.091</b>
6010100	Aufw. für Büromat. u. Drucks. d. Verw. u. ähnl. Ei	470	470	435
6011000	Lehr- und Unterrichtsmittel	4.505	4.505	3.446
6012000	Verpflegungskosten Kindergärten	795	795	728
6051000	Strom	1.550	1.750	1.668
6052000	Gas	4.900	4.900	5.416
6056000	Wasser	350	300	296
6057000	Abwasser	750	640	533
6061000	Materialaufw. für Gebäude u. Außenanlagen	300		
6063000	Materialaufw. für Einrichtungen und Ausstattungen	300	250	330
6081000	Reinigungsmaterial	700	700	720
6089000	übriger sonstiger Materialaufwand	200	200	242
6139000	sonstige weitere Fremdleistungen	7.100	9.000	9.844
6161000	Instandh. Gebäude, Außenanl. (Bauunterhaltung)	8.800	9.100	12.636
6163000	Instandh. von Einrichtungen und Ausstattungen	650	650	607
6166000	Wartungskosten	820	820	187
6171000	Aufwendungen für Fremdensorgung	750	750	715
6175000	Wasseruntersuchungen	100	100	30
6720000	Lizenzen und Konzessionen	40		35
6771000	Aufw. für Sachverst., Rechtsanwälte u. Gerichtskos			65
6810000	Aufw. für Zeitungen u Fachlit. d. Verw. u ähnl. Ei	290	290	162

## Haushaltsplan der Gemeinde Meinhard

<b>Teilergebnishaushalt</b> <b>06101040 Kindergarten Frieda</b> Meinhard				
Nr.	Bezeichnung	Ansatz 2011	Ansatz 2010	Ergebnis 2009
6832000	Telefonkosten	480	480	493
6850000	Reisekosten			484
6880000	Aufw. Für Fort- und Weiterbildung	1.000	1.000	727
6900100	Beiträge f. Gebäudebezogene Versicherungen	300	300	293
<b>14</b>	<b>Abschreibungen</b>	<b>7.510</b>	<b>4.810</b>	
6620000	Abschr. Gebäude u. -einr. , SachAnlag., InfrStrktV	1.500	1.500	
6650000	Abschreibung geringwertige Wirtschaftsgüter (GWG)	110	110	
6690099	Abschreibungen Sonderinvest.programm	5.900	3.200	
<b>15</b>	<b>Aufw.f. Zuweisungen und Zuschüsse s.bes.Finanzaufw</b>			<b>400</b>
7172000	sonstige Erstattungen an Gemeinden (GV)			400
<b>19</b>	<b>Summe der ordentlichen Aufwendungen (Pos. 11 - 18)</b>	<b>252.460</b>	<b>230.110</b>	<b>230.995</b>
<b>20</b>	<b>Verwaltungsergebnis (Pos. 10 ./.. Ps. 19)</b>	<b>172.300</b>	<b>161.434</b>	<b>148.361</b>
<b>24</b>	<b>Ordentliches Ergebnis (Pos. 20 + Pos. 23)</b>	<b>172.300</b>	<b>161.434</b>	<b>148.361</b>
<b>28</b>	<b>Jahresergebnis vor intern.Leistungsbez.</b>	<b>172.300</b>	<b>161.434</b>	<b>148.361</b>
<b>30</b>	<b>Aufwendungen der internen Leistungsbeziehungen</b>	<b>35.171</b>	<b>41.854</b>	
9201010	Kosten ILV Gemeindevorstand	2.015	1.818	
9201020	Kosten ILV Hauptverwaltung	15.976	14.773	
9201030	Kosten ILV Kämmerei	1.966	2.358	
9201040	Kosten ILV Gemeindekasse	14.112	6.689	
9201050	Kosten ILV Steuerverwaltung	88	84	
9201060	Kosten ILV Liegenschaftsverwaltung		77	
9201070	Kosten ILV Bauverwaltung	1.014	962	
9201080	Kosten ILV Kindergartenverwaltung		15.093	
<b>31</b>	<b>Saldo der internen Leistungsbeziehungen</b>	<b>35.171</b>	<b>41.854</b>	
<b>32</b>	<b>Jahresergebnis nach internen Leistungsbeziehungen</b>	<b>207.471</b>	<b>203.288</b>	<b>148.361</b>
<b>Erläuterungen</b> <b>Erläuterungen zu Sachkonto 5421000</b> Bambini Programm OTF 13.600€ Förderung Allgemein vom Land OTF 6.300€ Bambini U3-Förderung OTF 15.000€  <b>Erläuterungen zu Sachkonto 6011000</b> Bücher, Spiele, Verbrauchsmaterial OTF 4.505€				

## Haushaltsplan der Gemeinde Meinhard

<b>Teilergebnishaushalt</b> <b>06101099 Kindergarten Allgemein</b> Meinhard				
Nr.	Bezeichnung	Ansatz 2011	Ansatz 2010	Ergebnis 2009
<b>03</b>	<b>Kostenersatzleistungen und -erstattungen</b>	<b>-7.200</b>		
5482000	Kostenerstattungen von Gemeinden/GV	-7.200		
<b>10</b>	<b>Summe der ordentlichen Erträge (Pos. 1 - 9)</b>	<b>-7.200</b>		
<b>13</b>	<b>Aufwendungen für Sach- und Dienstleistungen</b>	<b>20</b>	<b>20</b>	<b>20</b>
6909000	Beiträge für sonstige Versicherungen	20	20	20
<b>14</b>	<b>Abschreibungen</b>	<b>2.000</b>	<b>2.000</b>	
6645000	Abschr. auf Geschäftsausstattung	2.000	2.000	
<b>15</b>	<b>Aufw.f. Zuweisungen und Zuschüsse s.bes.Finanzaufw</b>	<b>6.900</b>		
7172000	sonstige Erstattungen an Gemeinden (GV)	6.900		
<b>19</b>	<b>Summe der ordentlichen Aufwendungen (Pos. 11 - 18)</b>	<b>8.920</b>	<b>2.020</b>	<b>20</b>
<b>20</b>	<b>Verwaltungsergebnis (Pos. 10 ./.. Ps. 19)</b>	<b>1.720</b>	<b>2.020</b>	<b>20</b>
<b>24</b>	<b>Ordentliches Ergebnis (Pos. 20 + Pos. 23)</b>	<b>1.720</b>	<b>2.020</b>	<b>20</b>
<b>28</b>	<b>Jahresergebnis vor intern.Leistungsbez.</b>	<b>1.720</b>	<b>2.020</b>	<b>20</b>
<b>32</b>	<b>Jahresergebnis nach internen Leistungsbeziehungen</b>	<b>1.720</b>	<b>2.020</b>	<b>20</b>

## Haushaltsplan der Gemeinde Meinhard

### **Teilergebnishaushalt 07 Gesundheitsdienste**

Meinhard

## Haushaltsplan der Gemeinde Meinhard

### Teilfinanzhaushalt 07 Gesundheitsdienste

Meinhard

Nr.	Bezeichnung	Ansatz 2011	Ansatz 2010	Ergebnis 2009
12	- Auszahlungen für Investitionen in das Sachanlagevermögen und immat. Anlagever.	-11.000		
15	<b>Finanzmittelfluss aus Investitionstätigkeit (Positionen 10 bis 14)</b>	<b>-11.000</b>		
19	<b>Finanzmittelüberschuss/Finanzmittelfehlbedarf des Haushaltsjahres (Pos. 9+15+18)</b>	<b>-11.000</b>		
21	<b>Voraussichtlicher Finanzmittelbestand am Ende des Haushaltsjahres (Pos. 19+20)</b>	<b>-11.000</b>		

## Haushaltsplan der Gemeinde Meinhard

### Investitionen 07 Gesundheitsdienste

Meinhard

Nr. Bezeichnung	Ansatz 2011	Verpflichtungs- Ermächtigungen	Ansatz 2010	Jahres- ergebnis 2009	Finanzplan 2012	Finanzplan 2013 2014	Bish. bereitgest. Ges. Ein- Ausz.
0710100001 Defibrilatoren	-11.000,00	0,00	0,00	0,00	0,00	0,00 0,00	-11.000,00 0,00
26 Ausz.f.Invest.i.d.sonst.Sachanl.v	-11.000,00	0,00	0,00	0,00	0,00	0,00 0,00	-11.000,00 0,00

## Haushaltsplan der Gemeinde Meinhard

<b>Teilergebnishaushalt</b>				
<b>08 Sportförderung</b>				
Meinhard				
Nr.	Bezeichnung	Ansatz 2011	Ansatz 2010	Ergebnis 2009
<b>02</b>	<b>Öffentlich-rechtliche Leistungsentgelte</b>			<b>-90</b>
5110000	öffentlich rechtliche Benutzungsbegühren			-90
<b>03</b>	<b>Kostenersatzleistungen und -erstattungen</b>			<b>-692</b>
5482000	Kostenerstattungen von Gemeinden/GV			-660
5488000	Kostenerstattungen von übrigen Bereichen			-32
<b>08</b>	<b>Ertr.a.Aufl.v.Sonderp.a.Inv.zuw.-zusch.u.-Beitr.</b>	<b>-360</b>	<b>-360</b>	
5460100	Erträge Auflös SOPO Invest vom öffentl Bereich	-360	-360	
<b>09</b>	<b>Sonstige ordentliche Erträge</b>	<b>-650</b>	<b>-650</b>	<b>-6.498</b>
5330000	Erträge aus Schadensersatzleistungen			-5.795
5399000	andere sonstige betriebliche Erträge	-650	-650	-703
<b>10</b>	<b>Summe der ordentlichen Erträge (Pos. 1 - 9)</b>	<b>-1.010</b>	<b>-1.010</b>	<b>-7.280</b>
<b>11</b>	<b>Personalaufwendungen</b>	<b>25.950</b>	<b>23.475</b>	<b>23.117</b>
6201000	Entg. für geleist. Arbeitszeit (einschl. Zulagen)	20.750	18.700	18.500
6201030	Entg. Aushilfen (einschl. Zulagen)	800	700	726
6211000	Leistungsentgelt Beschäftigte	250	175	189
6401000	AG-Anteil zur Sozialvers. Entgeltbereich	4.150	3.900	3.702
<b>12</b>	<b>Versorgungsaufwendungen</b>	<b>1.250</b>	<b>1.450</b>	<b>1.456</b>
6451000	Auf. an Verso. kassen f tariff. Beschäftigte	1.250	1.450	1.456
<b>13</b>	<b>Aufwendungen für Sach- und Dienstleistungen</b>	<b>47.221</b>	<b>42.751</b>	<b>37.532</b>
6051000	Strom	4.100	2.590	3.822
6052000	Gas	3.800	3.800	3.567
6056000	Wasser	1.790	3.440	2.385
6057000	Abwasser	2.550	1.890	1.930
6061000	Materialaufw. für Gebäude u. Außenanlagen	3.800		
6081000	Reinigungsmaterial			24
6089000	übriger sonstiger Materialaufwand	150		
6161000	Instandh. Gebäude, Außenanl. (Bauunterhaltung)	26.000	22.800	23.387
6163000	Instandh. von Einrichtungen und Ausstattungen	300	300	
6166000	Wartungskosten	1.400	1.480	397
6169100	Aufwendungen für Schadensfälle			551
6171000	Aufwendungen für Fremdensorgung	1.000	1.000	902
6701000	Mieten, Pachten, Erbbauzinsen	256	256	256
6771000	Aufw. für Sachverst., Rechtsanwälte u. Gerichtskos	750	750	
6869000	sonst. Aufwendungen für Repräsentation		3.000	
6900100	Beiträge f. Gebäudebezogene Versicherungen	325	445	311
6993000	übrige sonstige betriebliche Aufwendungen	1.000	1.000	
<b>14</b>	<b>Abschreibungen</b>	<b>41.680</b>	<b>41.680</b>	
6620000	Abschr. Gebäude u. -einr. , SachAnlag., InfrStrktV	41.640	41.640	
6650000	Abschreibung geringwertige Wirtschaftsgüter (GWG)	40	40	
<b>15</b>	<b>Aufw.f. Zuweisungen und Zuschüsse s.bes.Finanzaufw</b>	<b>9.500</b>	<b>9.500</b>	<b>9.776</b>
7128000	Zuschüsse für laufende Zwecke an übrige Bereiche	1.000	1.000	701



## Haushaltsplan der Gemeinde Meinhard

<b>Teilergebnishaushalt</b> <b>08 Sportförderung</b> Meinhard				
Nr.	Bezeichnung	Ansatz 2011	Ansatz 2010	Ergebnis 2009
7172000	sonstige Erstattungen an Gemeinden (GV)	8.500	8.500	9.074
<b>19</b>	<b>Summe der ordentlichen Aufwendungen (Pos. 11 - 18)</b>	<b>125.601</b>	<b>118.856</b>	<b>71.881</b>
<b>20</b>	<b>Verwaltungsergebnis (Pos. 10 ./ Ps. 19)</b>	<b>124.591</b>	<b>117.846</b>	<b>64.601</b>
<b>24</b>	<b>Ordentliches Ergebnis (Pos. 20 + Pos. 23)</b>	<b>124.591</b>	<b>117.846</b>	<b>64.601</b>
<b>28</b>	<b>Jahresergebnis vor intern.Leistungsbez.</b>	<b>124.591</b>	<b>117.846</b>	<b>64.601</b>
<b>30</b>	<b>Aufwendungen der internen Leistungsbeziehungen</b>	<b>74.956</b>	<b>74.956</b>	
9205000	Kosten ILV Anteil Sport in BGH/DGH	74.956	74.956	
<b>31</b>	<b>Saldo der internen Leistungsbeziehungen</b>	<b>74.956</b>	<b>74.956</b>	
<b>32</b>	<b>Jahresergebnis nach internen Leistungsbeziehungen</b>	<b>199.547</b>	<b>192.802</b>	<b>64.601</b>
<b>Erläuterungen</b>				
<b>Erläuterungen zu Sachkonto 6161000</b>				
Aerifizieren und Sanden des Rasens Sportplatz OTS 3.000€				
<b>Erläuterungen zu Sachkonto 6161000</b>				
Aerifizieren und Sanden des Sportplatzes OTF 3.000€				
<b>Erläuterungen zu Sachkonto 6869000</b>				
Sportlerehrungen (alle zwei Jahre / nächste in 2012)				
<b>Erläuterungen zu Sachkonto 7172000</b>				
Kostenerstattung an den WMK Turnhalle Grebendorf				

## Haushaltsplan der Gemeinde Meinhard

<b>Teilfinanzhaushalt</b> <b>08 Sportförderung</b> Meinhard				
Nr.	Bezeichnung	Ansatz 2011	Ansatz 2010	Ergebnis 2009
01	geplantes Jahresergebnis des Ergebnishaushaltes	-124.591	-117.846	-64.601
02	+/- Abschreibungen/Zuschreibungen auf Gegenstände des Anlagevermögens	41.680	41.680	
03	- Erträge aus der Auflösung von SOPO für erhaltene Investitionszuw.u-zuschüsse	-360	-360	
07	-/+ Zu-/Abnahme der Vorräte, der Ford. sowie anderer Aktiva			-167
<b>09</b>	<b>Finanzmittelfluss aus laufender Verwaltungstätigkeit</b>	<b>-83.271</b>	<b>-76.526</b>	<b>-64.768</b>
12	- Auszahlungen für Investitionen in das Sachanlagevermögen und immat. Anlagever.	-35.200	-200	-52.625
	davon: Auszahlungen für aktivierte Investitionszuweisungen und -zuschüsse	-35.000		
<b>15</b>	<b>Finanzmittelfluss aus Investitionstätigkeit (Positionen 10 bis 14)</b>	<b>-35.200</b>	<b>-200</b>	<b>-52.625</b>
<b>19</b>	<b>Finanzmittelüberschuss/Finanzmittelfehlbedarf des Haushaltsjahres (Pos. 9+15+18)</b>	<b>-118.471</b>	<b>-76.726</b>	<b>-117.394</b>
<b>21</b>	<b>Voraussichtlicher Finanzmittelbestand am Ende des Haushaltsjahres (Pos. 19+20)</b>	<b>-118.471</b>	<b>-76.726</b>	<b>-117.394</b>

## Haushaltsplan der Gemeinde Meinhard

<b>Investitionen</b> <b>08 Sportförderung</b> Meinhard							
Nr. Bezeichnung	Ansatz 2011	Verpflichtungs- Ermächtigungen	Ansatz 2010	Jahres- ergebnis 2009	Finanzplan 2012	Finanzplan 2013 2014	Bish. bereitgest. Ges. Ein- Ausz.
0820100002 Errichtung Zaun Sportplatz Frieda	0,00	0,00	0,00	-46.368,52	0,00	0,00 0,00	-46.700,00 -46.613,66
24 Ausz.f.d.Erwerb v.Grundstücken u.Gebäuden	0,00	0,00	0,00	-46.368,52	0,00	0,00 0,00	-46.700,00 -46.613,66
0820100003 Zaun an der Westseite Sportplatz Neuerode	0,00	0,00	0,00	-6.256,73	0,00	0,00 0,00	-8.300,00 -6.256,73
24 Ausz.f.d.Erwerb v.Grundstücken u.Gebäuden	0,00	0,00	0,00	-6.256,73	0,00	0,00 0,00	-8.300,00 -6.256,73
0820100004 Umbau und Erweiterung Sportplatzgebäude	-35.000,00	0,00	0,00	0,00	0,00	0,00 0,00	-35.000,00 0,00
26 Ausz.f.Invest.i.d.sonst.Sachanl.v	-35.000,00	0,00	0,00	0,00	0,00	0,00 0,00	-35.000,00 0,00

## Haushaltsplan der Gemeinde Meinhard

<b>Teilergebnishaushalt</b> <b>09 Räumliche Planung und Entwicklung, Geoinformationen</b> Meinhard				
Nr.	Bezeichnung	Ansatz 2011	Ansatz 2010	Ergebnis 2009
<b>03</b>	<b>Kostenersatzleistungen und -erstattungen</b>	<b>-200</b>		<b>-488</b>
5488000	Kostenerstattungen von übrigen Bereichen	-200		-488
<b>09</b>	<b>Sonstige ordentliche Erträge</b>			<b>-242</b>
5399000	andere sonstige betriebliche Erträge			-242
<b>10</b>	<b>Summe der ordentlichen Erträge (Pos. 1 - 9)</b>	<b>-200</b>		<b>-729</b>
<b>13</b>	<b>Aufwendungen für Sach- und Dienstleistungen</b>	<b>12.700</b>	<b>12.700</b>	<b>19.496</b>
6120000	Entwickl.-, Versuchs- und Konstr.Arbeit durch 3.	11.700	11.700	18.349
6840000	amtliche Bekanntmachungen	1.000	1.000	1.147
<b>19</b>	<b>Summe der ordentlichen Aufwendungen (Pos. 11 - 18)</b>	<b>12.700</b>	<b>12.700</b>	<b>19.496</b>
<b>20</b>	<b>Verwaltungsergebnis (Pos. 10 ./.. Ps. 19)</b>	<b>12.500</b>	<b>12.700</b>	<b>18.767</b>
<b>24</b>	<b>Ordentliches Ergebnis (Pos. 20 + Pos. 23)</b>	<b>12.500</b>	<b>12.700</b>	<b>18.767</b>
<b>28</b>	<b>Jahresergebnis vor intern.LLeistungsbez.</b>	<b>12.500</b>	<b>12.700</b>	<b>18.767</b>
<b>32</b>	<b>Jahresergebnis nach internen Leistungsbeziehungen</b>	<b>12.500</b>	<b>12.700</b>	<b>18.767</b>

## Haushaltsplan der Gemeinde Meinhard

### **Teilfinanzhaushalt 09 Räumliche Planung und Entwicklung, Geoinformationen**

Meinhard

Nr.	Bezeichnung	Ansatz 2011	Ansatz 2010	Ergebnis 2009
01	geplantes Jahresergebnis des Ergebnishaushaltes	-12.500	-12.700	-18.767
<b>09</b>	<b>Finanzmittelfluss aus laufender Verwaltungstätigkeit</b>	<b>-12.500</b>	<b>-12.700</b>	<b>-18.767</b>
10	Einz. aus Investitionszuweis. und –zuschüssen sowie aus Investitionsbeiträgen	95.442	233.950	617.886
12	- Auszahlungen für Investitionen in das Sachanlagevermögen und immat. Anlagever.	-157.500	-115.000	-1.761.833
<b>15</b>	<b>Finanzmittelfluss aus Investitionstätigkeit (Positionen 10 bis 14)</b>	<b>-62.058</b>	<b>118.950</b>	<b>-1.143.947</b>
<b>19</b>	<b>Finanzmittelüberschuss/Finanzmittelfehlbedarf des Haushaltsjahres (Pos. 9+15+18)</b>	<b>-74.558</b>	<b>106.250</b>	<b>-1.162.714</b>
<b>21</b>	<b>Voraussichtlicher Finanzmittelbestand am Ende des Haushaltsjahres (Pos. 19+20)</b>	<b>-74.558</b>	<b>106.250</b>	<b>-1.162.714</b>

## Haushaltsplan der Gemeinde Meinhard

Investitionen 09 Räumliche Planung und Entwicklung, Geoinformationen							
Meinhard							
Nr. Bezeichnung	Ansatz 2011	Verpflichtungs- Ermächtigungen	Ansatz 2010	Jahres- ergebnis 2009	Finanzplan 2012	Finanzplan 2013 2014	Bish. bereitgest. Ges. Ein- Ausz.
091010001 Kosten der Allgemeinen Bauleitplanung	-5.000,00	0,00	-10.000,00	0,00	-5.000,00	-5.000,00 -5.000,00	-25.000,00 0,00
25 Auszahlungen für Baumaßnahmen	-5.000,00	0,00	-10.000,00	0,00	-5.000,00	-5.000,00 -5.000,00	-25.000,00 0,00
091010002 Zuschüsse an Privatpersonen Fachwerksanieru	0,00	0,00	0,00	0,00	0,00	0,00 0,00	-10.000,00 0,00
26 Ausz.f.Invest.i.d.sonst.Sachanl.v	0,00	0,00	0,00	0,00	0,00	0,00 0,00	-10.000,00 0,00
091020001 Neukonzeption BGH Werratal DE Schwebda	-80.000,00	0,00	221.017,00	-1.061.935,70	-13.500,00	0,00 0,00	-1.348.083,00 -1.254.719,46
20 Einz.a.Inv.zuw.u.-zusch.s.a.Inv.b	0,00	0,00	221.017,00	617.886,00	0,00	0,00 0,00	544.917,00 631.886,00
25 Auszahlungen für Baumaßnahmen	-80.000,00	0,00	0,00	-1.679.821,70	-13.500,00	0,00 0,00	-1.893.000,00 -1.886.605,46
091020002 Gestalterische Beratung Privatmaßnahmen DE	0,00	0,00	0,00	0,00	0,00	0,00 0,00	-1.100,00 -2.379,47
20 Einz.a.Inv.zuw.u.-zusch.s.a.Inv.b	0,00	0,00	0,00	0,00	0,00	0,00 0,00	3.900,00 0,00
26 Ausz.f.Invest.i.d.sonst.Sachanl.v	0,00	0,00	0,00	0,00	0,00	0,00 0,00	-5.000,00 -2.379,47
091020003 Freiraumgestaltung Mühlhäuser Str. u. Oberdorf	-28.000,00	0,00	0,00	0,00	0,00	0,00 0,00	-28.000,00 0,00
25 Auszahlungen für Baumaßnahmen	-28.000,00	0,00	0,00	0,00	0,00	0,00 0,00	-28.000,00 0,00
091020004 Bürgerprojekte (Lagerschuppen)	0,00	0,00	0,00	0,00	-3.000,00	0,00 0,00	0,00 0,00
25 Auszahlungen für Baumaßnahmen	0,00	0,00	0,00	0,00	-3.000,00	0,00 0,00	0,00 0,00
091020005 Umgestaltung Dorfanger Schwebda	50.942,00	0,00	-87.067,00	-17.245,31	0,00	0,00 0,00	-53.625,00 -4.312,31
20 Einz.a.Inv.zuw.u.-zusch.s.a.Inv.b	95.442,00	0,00	12.933,00	0,00	0,00	0,00 0,00	108.375,00 12.933,00
24 Ausz.f.d.Erwerb v.Grundstücken u.Gebäuden	0,00	0,00	-100.000,00	-17.245,31	0,00	0,00 0,00	-117.500,00 -17.245,31
25 Auszahlungen für Baumaßnahmen	-44.500,00	0,00	0,00	0,00	0,00	0,00 0,00	-44.500,00 0,00
091020006 Grünanlagen / Außenanlagen BGH Schwebda	0,00	0,00	0,00	-64.765,96	0,00	0,00 0,00	-67.000,00 -78.117,26
25 Auszahlungen für Baumaßnahmen	0,00	0,00	0,00	-64.765,96	0,00	0,00 0,00	-67.000,00 -78.117,26
091020007 Grünordnerische Planung	0,00	0,00	-5.000,00	0,00	0,00	0,00 0,00	-5.000,00 0,00
25 Auszahlungen für Baumaßnahmen	0,00	0,00	-5.000,00	0,00	0,00	0,00 0,00	-5.000,00 0,00

## Haushaltsplan der Gemeinde Meinhard

<b>Teilergebnishaushalt 10 Bauen und Wohnen</b>				
Meinhard				
Nr.	Bezeichnung	Ansatz 2011	Ansatz 2010	Ergebnis 2009
<b>11</b>	<b>Personalaufwendungen</b>	<b>42.460</b>	<b>41.500</b>	<b>41.772</b>
6201000	Entg. für geleist. Arbeitszeit (einschl. Zulagen)	34.700	34.300	34.423
6211000	Leistungsentgelt Beschäftigte	500	300	295
6401000	AG-Anteil zur Sozialvers. Entgeltbereich	6.950	6.900	7.053
6550000	Aufwendungen für Dienstjubiläen	310		
<b>12</b>	<b>Versorgungsaufwendungen</b>	<b>2.550</b>	<b>2.500</b>	<b>2.916</b>
6451000	Auf. an Verso. kassen f tarifl. Beschäftigte	2.550	2.500	2.916
<b>13</b>	<b>Aufwendungen für Sach- und Dienstleistungen</b>	<b>59.045</b>	<b>57.870</b>	<b>58.784</b>
6010100	Aufw. für Büromat. u. Drucks. d. Verw. u. ähnl. Ei	450	450	159
6063000	Materialaufw. für Einrichtungen und Ausstattungen	100	100	
6089000	übriger sonstiger Materialaufwand			100
6163000	Instandh. von Einrichtungen und Ausstattungen	100	100	
6720000	Lizenzen und Konzessionen	35		31
6791000	Kostenerstattung Interkommunale Zusammenarbeit	58.000	57.000	58.268
6810000	Aufw. für Zeitungen u Fachlit. d. Verw. u ähnl. Ei	310	170	225
6880000	Aufw. Für Fort- und Weiterbildung	50	50	
<b>14</b>	<b>Abschreibungen</b>	<b>40</b>	<b>40</b>	
6650000	Abschreibung geringwertige Wirtschaftsgüter (GWG)	40	40	
<b>19</b>	<b>Summe der ordentlichen Aufwendungen (Pos. 11 - 18)</b>	<b>104.095</b>	<b>101.910</b>	<b>103.472</b>
<b>20</b>	<b>Verwaltungsergebnis (Pos. 10 ./ Ps. 19)</b>	<b>104.095</b>	<b>101.910</b>	<b>103.472</b>
<b>24</b>	<b>Ordentliches Ergebnis (Pos. 20 + Pos. 23)</b>	<b>104.095</b>	<b>101.910</b>	<b>103.472</b>
<b>28</b>	<b>Jahresergebnis vor intern.Leistungsbez.</b>	<b>104.095</b>	<b>101.910</b>	<b>103.472</b>
<b>29</b>	<b>Erträge der internen Leistungsbeziehungen</b>	<b>-65.216</b>	<b>-63.134</b>	
9101060	Erträge ILV Liegenschaftsverwaltung	-24.909	-22.871	
9101070	Erträge ILV Bauverwaltung	-40.307	-40.263	
<b>31</b>	<b>Saldo der internen Leistungsbeziehungen</b>	<b>-65.216</b>	<b>-63.134</b>	
<b>32</b>	<b>Jahresergebnis nach internen Leistungsbeziehungen</b>	<b>38.879</b>	<b>38.776</b>	<b>103.472</b>

## Haushaltsplan der Gemeinde Meinhard

<b>Teilfinanzhaushalt</b> <b>10 Bauen und Wohnen</b> Meinhard				
Nr.	Bezeichnung	Ansatz 2011	Ansatz 2010	Ergebnis 2009
01	geplantes Jahresergebnis des Ergebnishaushaltes	-104.095	-101.910	-103.472
02	+/- Abschreibungen/Zuschreibungen auf Gegenstände des Anlagevermögens	40	40	
<b>09</b>	<b>Finanzmittelfluss aus laufender Verwaltungstätigkeit</b>	<b>-104.055</b>	<b>-101.870</b>	<b>-103.472</b>
12	- Auszahlungen für Investitionen in das Sachanlagevermögen und immat. Anlagever.	-200	-200	
<b>15</b>	<b>Finanzmittelfluss aus Investitionstätigkeit (Positionen 10 bis 14)</b>	<b>-200</b>	<b>-200</b>	
<b>19</b>	<b>Finanzmittelüberschuss/Finanzmittelfehlbedarf des Haushaltsjahres (Pos. 9+15+18)</b>	<b>-104.255</b>	<b>-102.070</b>	<b>-103.472</b>
<b>21</b>	<b>Voraussichtlicher Finanzmittelbestand am Ende des Haushaltsjahres (Pos. 19+20)</b>	<b>-104.255</b>	<b>-102.070</b>	<b>-103.472</b>



## Haushaltsplan der Gemeinde Meinhard

<b>Teilergebnishaushalt</b>				
<b>11 Ver- und Entsorgung</b>				
Meinhard				
Nr.	Bezeichnung	Ansatz 2011	Ansatz 2010	Ergebnis 2009
<b>02</b>	<b>Öffentlich-rechtliche Leistungsentgelte</b>	<b>-1.380.000</b>	<b>-1.390.000</b>	<b>-1.115.602</b>
5110010	öffentlich rechtliche Benutzungsgebühren Wasser	-400.000	-410.000	-401.013
5110011	öffentlich rechtliche Benutzungsgebühren Kanal	-980.000	-980.000	-714.590
<b>03</b>	<b>Kostensersatzleistungen und -erstattungen</b>	<b>-17.800</b>	<b>-16.800</b>	<b>-29.477</b>
5483000	Kostenerstattungen von Zweckverbänden u. dergl.	-6.800	-6.800	-6.333
5488000	Kostenerstattungen von übrigen Bereichen			-3.012
5488010	Kostenerstattungen von übrigen Bereichen Wasserversorgung	-11.000	-10.000	-20.133
<b>08</b>	<b>Ertr.a.Aufl.v.Sonderp.a.Inv.zuw.-zusch.u.-Beitr.</b>	<b>-303.370</b>	<b>-303.370</b>	
5460100	Erträge Auflös SOPO Invest vom öffentl Bereich	-232.870	-232.870	
5460110	Erträge Auflös SOPO Invest vom öffentl Bereich Wasserversorgung	-47.500	-47.500	
5462000	Erträge Auflösung von SOPO Investitionsbeiträgen	-23.000	-23.000	
<b>09</b>	<b>Sonstige ordentliche Erträge</b>	<b>-155.550</b>	<b>-155.550</b>	<b>-220.086</b>
5309100	Konzessionsabgaben	-155.500	-155.500	-193.964
5391000	Steuererstattungen			-23.673
5399000	andere sonstige betriebliche Erträge	-50	-50	-2.398
5399010	andere sonstige betriebliche Erträge Wasservers.			-51
<b>10</b>	<b>Summe der ordentlichen Erträge (Pos. 1 - 9)</b>	<b>-1.856.720</b>	<b>-1.865.720</b>	<b>-1.365.166</b>
<b>11</b>	<b>Personalaufwendungen</b>	<b>750</b>	<b>750</b>	<b>117</b>
6420010	Beiträge z. Berufsgenossenschaft u. Unfallvers. Wasserversorgung	750	750	110
6509000	Sonst.Aufw.für Personalmaßnahmen			6
<b>13</b>	<b>Aufwendungen für Sach- und Dienstleistungen</b>	<b>467.299</b>	<b>500.261</b>	<b>327.753</b>
6001000	Rohstoffe/ Material/ Vorprodukte/ Fremdbauteile	600		
6001010	Rohstoffe/ Material/ Vorprodukte/ Fremdbauteile Wasserversorgung	6.000	2.000	560
6010100	Aufw. für Büromat. u. Drucks. d. Verw. u. ähnl. Ei	250	250	
6010110	Aufw. für Büromat. u. Drucks. d. Verw. u. ähnl. Ei Wasserversorgung	800	800	460
6051000	Strom	42.360	38.960	40.354
6051010	Strom Wasserversorgung	11.020	12.020	9.661
6055000	Treibstoffe	1.750	900	1.750
6055010	Treibstoffe Wasserversorgung	2.100	2.900	1.911
6056000	Wasser	1.590	560	994
6057000	Abwasser	3.400	780	1.722
6061000	Materialaufw. für Gebäude u. Außenanlagen	200		
6061010	Materialaufw. für Gebäude u. Außenanlagen Wasserv.	250		183
6063000	Materialaufw. für Einrichtungen und Ausstattungen	500	500	120
6063010	Materialaufw. für Einrichtungen und Ausstattungen Wasserversorgung	5.000	10.500	5.397
6070000	Aufw. für Berufskleidung, Arbeitsschuttmittel	200	200	193
6070010	Aufw. für Berufskleidung, Arbeitsschuttmittel Wasserversorgung	1.000	300	320
6081010	Reinigungsmaterial Wasserversorgung	1.000	1.000	815
6089000	übriger sonstiger Materialaufwand	1.700	600	1.196
6089010	übriger sonstiger Materialaufwand Wasserversorgung	400		42
6161000	Instandh. Gebäude, Außenanl. (Bauunterhaltung)	45.000	67.300	17.101
6161010	Instandh. Gebäude, Außenanl. (Bauunterhaltung) Wasserversorgung	80.000	128.900	80.909
6163000	Instandh. von Einrichtungen und Ausstattungen		250	
6163010	Instandh. von Einrichtungen und Ausstattungen Wasserversorgung	500	1.000	180

## Haushaltsplan der Gemeinde Meinhard

<b>Teilergebnishaushalt</b>				
<b>11 Ver- und Entsorgung</b>				
Meinhard				
Nr.	Bezeichnung	Ansatz 2011	Ansatz 2010	Ergebnis 2009
6164000	Instandhaltung von Fahrzeugen	2.000	2.000	864
6164010	Instandhaltung von Fahrzeugen Wasserversorgung	2.900	2.500	2.026
6165000	Instandh. v. Sachanl. Gemeindebr., Infrastr.verm.	120.000	100.000	45.921
6165010	Instandh. v. Sachanl. Gemeindebr., Infrastr.verm. Wasserversorgung	8.000		
6166000	Wartungskosten	7.000	7.350	5.511
6166010	Wartungskosten Wasserversorgung	1.100	1.100	577
6171000	Aufwendungen für Fremdentorgung	3.650	3.860	2.416
6175010	Wasseruntersuchungen Wasserversorgung	7.000	7.000	5.718
6701000	Mieten, Pachten, Erbbauzinsen	58	58	68
6701010	Mieten, Pachten, Erbbauzinsen Wasserversorgung	11	11	
6771000	Aufw. für Sachverst., Rechtsanwälte u. Gerichtskosten	3.000	2.500	864
6772000	Aufw. für Steuerberatung & Wirtschaftsprüfung	700	700	883
6772010	Aufw. für Steuerberatung & Wirtschaftsprüfung Wasserversorgung	6.200	6.200	6.354
6791000	Kostenerstattung Interkommunale Zusammenarbeit	91.000	89.000	84.982
6820000	Porto und Versandkosten	1.210	590	588
6820010	Porto und Versandkosten Wasserversorgung	1.210	590	588
6832000	Telefonkosten	640	640	552
6832010	Telefonkosten Wasserversorgung	4.480	3.325	4.184
6840000	amtliche Bekanntmachungen	150	1.000	106
6880000	Aufw. Für Fort- und Weiterbildung			20
6880010	Aufw. Für Fort- und Weiterbildung Wasserversorgung	100	100	
6901000	Kfz-Versicherungsbeiträge	240	200	719
6901010	Kfz-Versicherungsbeiträge Wasserversorgung	430	1.217	355
6909000	Beiträge für sonstige Versicherungen	600	600	589
6993000	übrige sonstige betriebliche Aufwendungen			0
<b>14</b>	<b>Abschreibungen</b>	<b>545.860</b>	<b>545.860</b>	
6620000	Abschr. Gebäude u. -einr. , SachAnlag., InfrStrktV	408.000	408.000	
6620010	Abschr. Gebäude u. -einr. , SachAnlag., InfrStrktV Wasserversorgung	136.500	136.500	
6650000	Abschreibung geringwertige Wirtschaftsgüter (GWG)	160	160	
6650010	Abschreibung geringwertige Wirtschaftsgüter (GWG) Wasserversorgung	1.200	1.200	
<b>15</b>	<b>Aufw.f. Zuweisungen und Zuschüsse s.bes.Finanzaufw</b>	<b>295.470</b>	<b>309.970</b>	<b>461.583</b>
7123010	Zuw. für lfd. Zwecke an Zweckverbände und dergl. Wasserversorgung	50.000	70.500	65.684
7172000	sonstige Erstattungen an Gemeinden (GV)	245.000	215.000	395.414
7178000	sonstige Erstattungen an übrigen Bereich	470	470	171
7178010	sonstige Erstattungen an übrigen Bereich Wasserversorgung		24.000	314
<b>18</b>	<b>Sonstige ordentliche Aufwendungen</b>	<b>270</b>	<b>350</b>	<b>394</b>
7030000	Kfz-Steuer	130	350	394
7030010	Kfz-Steuer Wasserversorgung	140		
<b>19</b>	<b>Summe der ordentlichen Aufwendungen (Pos. 11 - 18)</b>	<b>1.309.649</b>	<b>1.357.191</b>	<b>789.847</b>
<b>20</b>	<b>Verwaltungsergebnis (Pos. 10 ./ Ps. 19)</b>	<b>-547.071</b>	<b>-508.529</b>	<b>-575.319</b>
<b>24</b>	<b>Ordentliches Ergebnis (Pos. 20 + Pos. 23)</b>	<b>-547.071</b>	<b>-508.529</b>	<b>-575.319</b>
<b>28</b>	<b>Jahresergebnis vor intern.Leistungsbez.</b>	<b>-547.071</b>	<b>-508.529</b>	<b>-575.319</b>
<b>29</b>	<b>Erträge der internen Leistungsbeziehungen</b>	<b>-196.000</b>	<b>-196.000</b>	

## Haushaltsplan der Gemeinde Meinhard

<b>Teilergebnishaushalt</b> <b>11 Ver- und Entsorgung</b> Meinhard				
Nr.	Bezeichnung	Ansatz 2011	Ansatz 2010	Ergebnis 2009
9104000	Erträge ILV Oberflächenwasser, Gemeindestraßen	-196.000	-196.000	
<b>30</b>	<b>Aufwendungen der internen Leistungsbeziehungen</b>	<b>451.432</b>	<b>383.363</b>	
9201010	Kosten ILV Gemeindevorstand	10.075	9.088	
9201020	Kosten ILV Hauptverwaltung	5.110	13.419	
9201030	Kosten ILV Kämmerei	9.783	14.361	
9201040	Kosten ILV Gemeindekasse	53.379	34.189	
9201050	Kosten ILV Steuerverwaltung	40.443	38.522	
9201060	Kosten ILV Liegenschaftsverwaltung	4.860	4.644	
9201070	Kosten ILV Bauverwaltung	13.182	12.506	
9201080	Kosten ILV Kindergartenverwaltung		7.934	
9202000	Kosten ILV Zuordnung der Zinsaufwendungen	314.600	248.700	
<b>31</b>	<b>Saldo der internen Leistungsbeziehungen</b>	<b>255.432</b>	<b>187.363</b>	
<b>32</b>	<b>Jahresergebnis nach internen Leistungsbeziehungen</b>	<b>-291.639</b>	<b>-321.166</b>	<b>-575.319</b>
<b>Erläuterungen</b> <b>Erläuterungen zu Sachkonto 5483000</b> Erstattung Verwaltungskosten ZV Abfallwirtschaft				
<b>Erläuterungen zu Sachkonto 6161010</b> Reparatur Zaun Quelle OTM 6.500€ Austausch 5 Hydranten 9.000€				
<b>Erläuterungen zu Sachkonto 7172000</b> Kostenerstattung an die Stadt Eschwege				

## Haushaltsplan der Gemeinde Meinhard

<b>Teilfinanzhaushalt</b> <b>11 Ver- und Entsorgung</b> Meinhard				
Nr.	Bezeichnung	Ansatz 2011	Ansatz 2010	Ergebnis 2009
01	geplantes Jahresergebnis des Ergebnishaushaltes	547.071	508.529	575.319
02	+/- Abschreibungen/Zuschreibungen auf Gegenstände des Anlagevermögens	545.860	545.860	
03	- Erträge aus der Auflösung von SOPO für erhaltene Investitionszuw.u-zuschüsse	-303.370	-303.370	
07	-/+ Zu-/Abnahme der Vorräte, der Ford. sowie anderer Aktiva			-41.937
08	+/- Zu-/Abnahme der Verbindlichkeiten sowie anderer Passiva			34.635
<b>09</b>	<b>Finanzmittelfluss aus laufender Verwaltungstätigkeit</b>	<b>789.561</b>	<b>751.019</b>	<b>568.016</b>
10	Einz. aus Investitionszuweis. und -zuschüssen sowie aus Investitionsbeiträgen			148.654
<b>11</b>	<b>+ Einz. aus Abgängen von Gegenständen des Sachanlageverm. und des immat.AV</b>			<b>7.750</b>
12	- Auszahlungen für Investitionen in das Sachanlagevermögen und immat. Anlagever.	-1.216.800	-669.300	-349.555
	davon: Auszahlungen für aktivierte Investitionszuweisungen und -zuschüsse			-101.700
14	- Auszahlungen für Investitionen in das Finanzanlagevermögen	-100		
<b>15</b>	<b>Finanzmittelfluss aus Investitionstätigkeit (Positionen 10 bis 14)</b>	<b>-1.216.900</b>	<b>-669.300</b>	<b>-193.151</b>
<b>19</b>	<b>Finanzmittelüberschuss/Finanzmittelfehlbedarf des Haushaltsjahres (Pos. 9+15+18)</b>	<b>-427.339</b>	<b>81.719</b>	<b>374.866</b>
<b>21</b>	<b>Voraussichtlicher Finanzmittelbestand am Ende des Haushaltsjahres (Pos. 19+20)</b>	<b>-427.339</b>	<b>81.719</b>	<b>374.866</b>

## Haushaltsplan der Gemeinde Meinhard

Investitionen 11 Ver- und Entsorgung							
Meinhard							
Nr. Bezeichnung	Ansatz 2011	Verpflichtungs-Ermächtigungen	Ansatz 2010	Jahres-ergebnis 2009	Finanzplan 2012	Finanzplan 2013 2014	Bish. bereitgest. Ges. Ein- Ausz.
0230100003 Bestuhlung u Tische Schulungsraum Feuerwehr Fried	0,00	0,00	0,00	0,00	0,00	0,00 0,00	0,00 -42,52
12 Auszahlungen für Sach- und Dienstleistungen	0,00	0,00	0,00	0,00	0,00	0,00 0,00	0,00 -35,73
17 Sonst.ord.Ausz.u.sonst.a.o.Ausz.	0,00	0,00	0,00	0,00	0,00	0,00 0,00	0,00 -6,79
1120100001 Beteiligung eon Gesellschaft	-100,00	0,00	0,00	0,00	0,00	0,00 0,00	-100,00 0,00
27 Ausz.f.Invest.i.d.Finanzanl.Verm.	-100,00	0,00	0,00	0,00	0,00	0,00 0,00	-100,00 0,00
1130100002 Wasserversorgung OTG Sandstraße u.a.	0,00	0,00	0,00	-19.378,28	0,00	0,00 0,00	74.000,00 -13.392,13
08 Sonst.ord.Einz.u.sonst.a.o.Einz,n	0,00	0,00	0,00	2.960,42	0,00	0,00 0,00	0,00 3.351,98
17 Sonst.ord.Ausz.u.sonst.a.o.Ausz.	0,00	0,00	0,00	-10.271,54	0,00	0,00 0,00	0,00 -10.271,54
20 Einz.a.Inv.zuw.u.-zusch.s.a.Inv.b	0,00	0,00	0,00	42.291,92	0,00	0,00 0,00	142.000,00 47.886,51
25 Auszahlungen für Baumaßnahmen	0,00	0,00	0,00	-54.359,08	0,00	0,00 0,00	-68.000,00 -54.359,08
1130100003 Wasserversorgung OTN Erschließung Quelle-Im Loc	0,00	0,00	0,00	0,00	-45.000,00	0,00 0,00	-45.000,00 0,00
25 Auszahlungen für Baumaßnahmen	0,00	0,00	0,00	0,00	-45.000,00	0,00 0,00	-45.000,00 0,00
1130100004 Ankauf Pumpen, Schieberkreuze, Wasseruhren u.	-15.000,00	0,00	-15.000,00	0,00	-5.000,00	-5.000,00 -5.000,00	-35.000,00 -1.116,32
26 Ausz.f.Invest.i.d.sonst.Sachanl.v	-15.000,00	0,00	-15.000,00	0,00	-5.000,00	-5.000,00 -5.000,00	-35.000,00 -1.116,32
1130100005 Erneuerung Wasserversorgungsnetz Allgeme	-30.000,00	0,00	-30.000,00	-7.345,49	-30.000,00	-30.000,00 -30.000,00	-90.000,00 -9.919,78
25 Auszahlungen für Baumaßnahmen	-30.000,00	0,00	-30.000,00	-7.345,49	-30.000,00	-30.000,00 -30.000,00	-90.000,00 -9.919,78
1130100006 Wasserversorgung OTH Erneuerungskosten	0,00	0,00	0,00	-18.323,76	0,00	0,00 0,00	-12.694,00 -10.806,32
08 Sonst.ord.Einz.u.sonst.a.o.Einz,n	0,00	0,00	0,00	98,78	0,00	0,00 0,00	0,00 956,67
17 Sonst.ord.Ausz.u.sonst.a.o.Ausz.	0,00	0,00	0,00	-3.024,42	0,00	0,00 0,00	0,00 -3.917,88
20 Einz.a.Inv.zuw.u.-zusch.s.a.Inv.b	0,00	0,00	0,00	0,00	0,00	0,00 0,00	26.686,00 12.255,45
21 Einz.a.Abg.v.Gegenst.d.Sachanl.	0,00	0,00	0,00	519,92	0,00	0,00 0,00	620,00 519,92
25 Auszahlungen für Baumaßnahmen	0,00	0,00	0,00	-15.918,04	0,00	0,00 0,00	-40.000,00 -20.620,48
1130100007 Zuwegung u. Zaun Quelle OTM	0,00	0,00	-4.000,00	0,00	0,00	0,00 0,00	-8.000,00 0,00
24 Ausz.f.d.Erwerb v.Grundstücken u.Gebäuden	0,00	0,00	-4.000,00	0,00	0,00	0,00 0,00	-8.000,00 0,00
1130100010 Wasserversorgung OTG Schackental	0,00	0,00	0,00	0,00	0,00	0,00 0,00	-53.000,00 0,00
25 Auszahlungen für Baumaßnahmen	0,00	0,00	0,00	0,00	0,00	0,00 0,00	-53.000,00 0,00
1130100011 Erneuerung Wasserleitung Bernstal OTG	0,00	0,00	-13.500,00	0,00	0,00	0,00 0,00	-27.000,00 0,00
25 Auszahlungen für Baumaßnahmen	0,00	0,00	-13.500,00	0,00	0,00	0,00 0,00	-27.000,00 0,00
1130100012 Teilerschl. Baugebiet "Zwischen den Wegen	0,00	0,00	-15.000,00	0,00	0,00	0,00 0,00	-15.000,00 -12.639,46
17 Sonst.ord.Ausz.u.sonst.a.o.Ausz.	0,00	0,00	0,00	0,00	0,00	0,00 0,00	0,00 -92,17
25 Auszahlungen für Baumaßnahmen	0,00	0,00	-15.000,00	0,00	0,00	0,00 0,00	-15.000,00 -12.547,29

## Haushaltsplan der Gemeinde Meinhard

Investitionen 11 Ver- und Entsorgung							
Meinhard							
Nr. Bezeichnung	Ansatz 2011	Verpflichtungs-Ermächtigungen	Ansatz 2010	Jahres-ergebnis 2009	Finanzplan 2012	Finanzplan 2013 2014	Bish. bereitgest. Ges. Ein- Ausz.
1130100013 Verbindungsleitung Grebendorf - Neuerode	0,00	0,00	-370.000,00	0,00	0,00	0,00	-380.000,00 -156.161,97
17 Sonst.ord.Ausz.u.sonst.a.o.Ausz.	0,00	0,00	0,00	0,00	0,00	0,00	0,00 -457,71
25 Auszahlungen für Baumaßnahmen	0,00	0,00	-370.000,00	0,00	0,00	0,00	-380.000,00 -155.704,26
1130100014 Planung Ern. Wasserl. u Fahrbahnd. Mauerstr.	0,00	0,00	-10.000,00	0,00	-10.000,00	0,00	-10.000,00 0,00
25 Auszahlungen für Baumaßnahmen	0,00	0,00	-10.000,00	0,00	-10.000,00	0,00	-10.000,00 0,00
1130100015 Mühlhäuser Str. Teilerneuerung i.R. Teilern. B249	0,00	0,00	-70.000,00	0,00	-70.000,00	0,00	-70.000,00 0,00
25 Auszahlungen für Baumaßnahmen	0,00	0,00	-70.000,00	0,00	-70.000,00	0,00	-70.000,00 0,00
1130100016 Verbindungsleitung OTG-OTJ	-480.000,00	0,00	-15.000,00	0,00	0,00	0,00	-495.000,00 -5.500,00
17 Sonst.ord.Ausz.u.sonst.a.o.Ausz.	0,00	0,00	0,00	0,00	0,00	0,00	0,00 -878,15
25 Auszahlungen für Baumaßnahmen	-480.000,00	0,00	-15.000,00	0,00	0,00	0,00	-495.000,00 -4.621,85
1130100018 Erneuerung Sammel. Bergstr. 2 bis Bernstal	0,00	0,00	-15.000,00	0,00	0,00	0,00	-15.000,00 0,00
25 Auszahlungen für Baumaßnahmen	0,00	0,00	-15.000,00	0,00	0,00	0,00	-15.000,00 0,00
1130100019 Zuweisung Land Fernüberwachungsanlage	0,00	0,00	0,00	0,00	0,00	0,00	0,00 8.000,00
20 Einz.a.Inv.zuw.u.-zusch.s.a.Inv.b	0,00	0,00	0,00	0,00	0,00	0,00	0,00 8.000,00
1130100020 Ern. Wasserleitung Unterdorf OTS i.Z.d. Kanalern.	0,00	0,00	0,00	0,00	-40.000,00	0,00	0,00 0,00
25 Auszahlungen für Baumaßnahmen	0,00	0,00	0,00	0,00	-40.000,00	0,00	0,00 0,00
1150100001 Sanierung Abwasserbeseitigung Allgemein	-30.000,00	0,00	-30.000,00	-4.562,47	-30.000,00	-30.000,00	-160.000,00 -29.044,62
24 Ausz.f.d.Erwerb v.Grundstücken u.Gebäuden	0,00	0,00	0,00	0,00	0,00	0,00	0,00 -7.465,29
25 Auszahlungen für Baumaßnahmen	-30.000,00	0,00	-30.000,00	-4.562,47	-30.000,00	-30.000,00	-160.000,00 -19.864,31
26 Ausz.f.Inv.est.i.d.sonst.Sachanl.v	0,00	0,00	0,00	0,00	0,00	0,00	0,00 -1.715,02
1150100003 Kanalerneuerung OTG Sandstr. u.a.	0,00	0,00	0,00	-51.540,16	0,00	0,00	-30.000,00 -51.540,16
20 Einz.a.Inv.zuw.u.-zusch.s.a.Inv.b	0,00	0,00	0,00	791,21	0,00	0,00	0,00 791,21
21 Einz.a.Abg.v.Gegenst.d.Sachanl.	0,00	0,00	0,00	812,16	0,00	0,00	0,00 812,16
25 Auszahlungen für Baumaßnahmen	0,00	0,00	0,00	-51.540,16	0,00	0,00	-30.000,00 -51.540,16
1150100004 Kanalerneuerung OTG RÜB Gartenstraße	0,00	0,00	0,00	-80.917,30	0,00	0,00	-80.000,00 -80.917,30
21 Einz.a.Abg.v.Gegenst.d.Sachanl.	0,00	0,00	0,00	0,00	0,00	0,00	0,00 223,93
25 Auszahlungen für Baumaßnahmen	0,00	0,00	0,00	-80.917,30	0,00	0,00	-80.000,00 -80.917,30
1150100005 Kanalerneuerung OTH Gobertring u.a.	0,00	0,00	0,00	-24.214,39	0,00	0,00	-102.373,00 -13.545,52
20 Einz.a.Inv.zuw.u.-zusch.s.a.Inv.b	0,00	0,00	0,00	0,00	0,00	0,00	37.627,00 24.272,80
25 Auszahlungen für Baumaßnahmen	0,00	0,00	0,00	-24.214,39	0,00	0,00	-140.000,00 -37.818,32
1150100006 Kanalerneuerung OTG Schackental	0,00	0,00	0,00	0,00	0,00	0,00	-71.000,00 0,00

## Haushaltsplan der Gemeinde Meinhard

Investitionen 11 Ver- und Entsorgung							
Meinhard							
Nr. Bezeichnung	Ansatz 2011	Verpflichtungs- Ermächtigungen	Ansatz 2010	Jahres- ergebnis 2009	Finanzplan 2012	Finanzplan 2013 2014	Bish. bereitgest. Ges. Ein- Ausz.
25 Auszahlungen für Baumaßnahmen	0,00	0,00	0,00	0,00	0,00	0,00 0,00	-71.000,00 0,00
1150100007 Rückzahlung Landesmittel Kanalbaumaßnahm	0,00	0,00	0,00	-23.700,00	0,00	0,00 0,00	0,00 -23.700,00
20 Einz.a.Inv.zuw.u.-zusch.s.a.Inv.b	0,00	0,00	0,00	0,00	0,00	0,00 0,00	-23.700,00 0,00
26 Ausz.f.Invest.i.d.sonst.Sachanl.v	0,00	0,00	0,00	-23.700,00	0,00	0,00 0,00	0,00 -23.700,00
1150100008 Rückzahlung Landesmittel Kanalbaumaßnahm	0,00	0,00	0,00	-51.300,00	0,00	0,00 0,00	0,00 -51.300,00
20 Einz.a.Inv.zuw.u.-zusch.s.a.Inv.b	0,00	0,00	0,00	0,00	0,00	0,00 0,00	-51.300,00 0,00
26 Ausz.f.Invest.i.d.sonst.Sachanl.v	0,00	0,00	0,00	-51.300,00	0,00	0,00 0,00	0,00 -51.300,00
1150100009 Rückzahlung Landesmittel Kanalbaumaßnahm	0,00	0,00	0,00	-26.700,00	0,00	0,00 0,00	0,00 -26.700,00
20 Einz.a.Inv.zuw.u.-zusch.s.a.Inv.b	0,00	0,00	0,00	0,00	0,00	0,00 0,00	-26.700,00 0,00
26 Ausz.f.Invest.i.d.sonst.Sachanl.v	0,00	0,00	0,00	-26.700,00	0,00	0,00 0,00	0,00 -26.700,00
1150100010 Steuerung Kläranlage Ziegelweg	0,00	0,00	0,00	0,00	0,00	0,00 0,00	-25.000,00 0,00
25 Auszahlungen für Baumaßnahmen	0,00	0,00	0,00	0,00	0,00	0,00 0,00	-25.000,00 0,00
1150100011 Teilerschl. Baugebiet "Zwischen den Wegen	0,00	0,00	-40.000,00	0,00	0,00	0,00 0,00	-40.000,00 -31.998,87
25 Auszahlungen für Baumaßnahmen	0,00	0,00	-40.000,00	0,00	0,00	0,00 0,00	-40.000,00 -31.998,87
1150100015 Neukonzeption Abwasserpumpstation OTG	-65.000,00	0,00	-35.000,00	0,00	0,00	0,00 0,00	-100.000,00 -2.900,00
25 Auszahlungen für Baumaßnahmen	-65.000,00	0,00	-35.000,00	0,00	0,00	0,00 0,00	-100.000,00 -2.900,00
1150100016 Erneuerung Kanalisation OT Jestädt	0,00	0,00	0,00	3.670,57	0,00	0,00 0,00	0,00 3.670,57
21 Einz.a.Abg.v.Gegenst.d.Sachanl.	0,00	0,00	0,00	3.670,57	0,00	0,00 0,00	0,00 3.670,57
1150100017 Rückzahlung Honorar Kanalern. Kellaer Str. O	0,00	0,00	0,00	0,00	0,00	0,00 0,00	0,00 238,26
21 Einz.a.Abg.v.Gegenst.d.Sachanl.	0,00	0,00	0,00	0,00	0,00	0,00 0,00	0,00 238,26
1150100018 Erneuerung Kanal Leipziger Str. 50 bis 76 OTF	-190.000,00	0,00	0,00	0,00	0,00	0,00 0,00	-190.000,00 0,00
25 Auszahlungen für Baumaßnahmen	-190.000,00	0,00	0,00	0,00	0,00	0,00 0,00	-190.000,00 0,00
1150100019 Kanalern. OTS Unterdorf u Sammler OTF-OTS-	-400.000,00	0,00	0,00	0,00	0,00	0,00 0,00	-400.000,00 0,00
25 Auszahlungen für Baumaßnahmen	-400.000,00	0,00	0,00	0,00	0,00	0,00 0,00	-400.000,00 0,00

## Haushaltsplan der Gemeinde Meinhard

<b>Teilergebnishaushalt</b> <b>11301001 Wasserversorgung</b> Meinhard				
Nr.	Bezeichnung	Ansatz 2011	Ansatz 2010	Ergebnis 2009
<b>02</b>	<b>Öffentlich-rechtliche Leistungsentgelte</b>	<b>-400.000</b>	<b>-410.000</b>	<b>-401.013</b>
5110010	öffentlich rechtliche Benutzungsgebühren Wasser	-400.000	-410.000	-401.013
<b>03</b>	<b>Kostenersatzleistungen und -erstattungen</b>	<b>-11.000</b>	<b>-10.000</b>	<b>-22.122</b>
5488000	Kostenerstattungen von übrigen Bereichen			-1.988
5488010	Kostenerstattungen von übrigen Bereichen Wasserversorgung	-11.000	-10.000	-20.133
<b>08</b>	<b>Ertr.a.Aufl.v.Sonderp.a.Inv.zuw.-zusch.u.-Beitr.</b>	<b>-47.500</b>	<b>-47.500</b>	
5460110	Erträge Auflös SOPO Invest vom öffentl Bereich Wasserversorgung	-47.500	-47.500	
<b>09</b>	<b>Sonstige ordentliche Erträge</b>			<b>-23.724</b>
5391000	Steuererstattungen			-23.673
5399010	andere sonstige betriebliche Erträge Wasservers.			-51
<b>10</b>	<b>Summe der ordentlichen Erträge (Pos. 1 - 9)</b>	<b>-458.500</b>	<b>-467.500</b>	<b>-446.858</b>
<b>11</b>	<b>Personalaufwendungen</b>	<b>750</b>	<b>750</b>	<b>110</b>
6420010	Beiträge z. Berufsgenossenschaft u. Unfallvers. Wasserversorgung	750	750	110
<b>13</b>	<b>Aufwendungen für Sach- und Dienstleistungen</b>	<b>199.501</b>	<b>240.463</b>	<b>174.208</b>
6001010	Rohstoffe/ Material/ Vorprodukte/ Fremdbauteile Wasserversorgung	6.000	2.000	560
6010110	Aufw. für Büromat. u. Drucks. d. Verw. u. ähnl. Ei Wasserversorgung	800	800	460
6051010	Strom Wasserversorgung	11.020	12.020	9.661
6055010	Treibstoffe Wasserversorgung	2.100	2.900	1.911
6061010	Materialaufw. für Gebäude u. Außenanlagen Wasserv.	250		183
6063010	Materialaufw. für Einrichtungen und Ausstattungen Wasserversorgung	5.000	10.500	5.397
6070010	Aufw. für Berufskleidung, Arbeitsschutzmittel Wasserversorgung	1.000	300	320
6081010	Reinigungsmaterial Wasserversorgung	1.000	1.000	815
6089010	übriger sonstiger Materialaufwand Wasserversorgung	400		42
6161010	Instandh. Gebäude, Außenanl. (Bauunterhaltung) Wasserversorgung	80.000	128.900	80.909
6163010	Instandh. von Einrichtungen und Ausstattungen Wasserversorgung	500	1.000	180
6164010	Instandhaltung von Fahrzeugen Wasserversorgung	2.900	2.500	2.026
6165000	Instandh. v. Sachanl. Gemeingebr., Infrastr.verm.			-66
6165010	Instandh. v. Sachanl. Gemeingebr., Infrastr.verm. Wasserversorgung	8.000		
6166010	Wartungskosten Wasserversorgung	1.100	1.100	577
6175010	Wasseruntersuchungen Wasserversorgung	7.000	7.000	5.718
6701000	Mieten, Pachten, Erbbauzinsen			10
6701010	Mieten, Pachten, Erbbauzinsen Wasserversorgung	11	11	
6772010	Aufw. für Steuerberatung & Wirtschaftsprüfung Wasserversorgung	6.200	6.200	6.354
6791000	Kostenerstattung Interkommunale Zusammenarbeit	60.000	59.000	53.489
6820010	Porto und Versandkosten Wasserversorgung	1.210	590	588
6832010	Telefonkosten Wasserversorgung	4.480	3.325	4.184
6880000	Aufw. Für Fort- und Weiterbildung			20
6880010	Aufw. Für Fort- und Weiterbildung Wasserversorgung	100	100	
6901000	Kfz-Versicherungsbeiträge			516
6901010	Kfz-Versicherungsbeiträge Wasserversorgung	430	1.217	355
<b>14</b>	<b>Abschreibungen</b>	<b>137.700</b>	<b>137.700</b>	
6620010	Abschr. Gebäude u. -einr. , SachAnlag., InfrStrktV Wasserversorgung	136.500	136.500	
6650010	Abschreibung geringwertige Wirtschaftsgüter (GWG) Wasserversorgung	1.200	1.200	



## Haushaltsplan der Gemeinde Meinhard

<b>Teilergebnishaushalt</b> <b>11301001 Wasserversorgung</b> Meinhard				
Nr.	Bezeichnung	Ansatz 2011	Ansatz 2010	Ergebnis 2009
<b>15</b>	<b>Aufw.f. Zuweisungen und Zuschüsse s.bes.Finanzaufw</b>	<b>50.000</b>	<b>94.500</b>	<b>66.049</b>
7123010	Zuw. für lfd. Zwecke an Zweckverbände und dergl. Wasserversorgung	50.000	70.500	65.684
7178000	sonstige Erstattungen an übrigen Bereich			51
7178010	sonstige Erstattungen an übrigen Bereich Wasserversorgung		24.000	314
<b>18</b>	<b>Sonstige ordentliche Aufwendungen</b>	<b>140</b>	<b>250</b>	<b>245</b>
7030000	Kfz-Steuer		250	245
7030010	Kfz-Steuer Wasserversorgung	140		
<b>19</b>	<b>Summe der ordentlichen Aufwendungen (Pos. 11 - 18)</b>	<b>388.091</b>	<b>473.663</b>	<b>240.614</b>
<b>20</b>	<b>Verwaltungsergebnis (Pos. 10 ./.. Ps. 19)</b>	<b>-70.409</b>	<b>6.163</b>	<b>-206.245</b>
<b>24</b>	<b>Ordentliches Ergebnis (Pos. 20 + Pos. 23)</b>	<b>-70.409</b>	<b>6.163</b>	<b>-206.245</b>
<b>28</b>	<b>Jahresergebnis vor intern.Leistungsbez.</b>	<b>-70.409</b>	<b>6.163</b>	<b>-206.245</b>
<b>30</b>	<b>Aufwendungen der internen Leistungsbeziehungen</b>	<b>85.897</b>	<b>81.142</b>	
9201010	Kosten ILV Gemeindevorstand	4.030	3.635	
9201020	Kosten ILV Hauptverwaltung	2.555	7.172	
9201030	Kosten ILV Kämmerei	4.763	6.768	
9201040	Kosten ILV Gemeindekasse	26.045	16.497	
9201050	Kosten ILV Steuerverwaltung	22.100	21.050	
9201060	Kosten ILV Liegenschaftsverwaltung	1.620	1.548	
9201070	Kosten ILV Bauverwaltung	6.084	5.772	
9202000	Kosten ILV Zuordnung der Zinsaufwendungen	18.700	18.700	
<b>31</b>	<b>Saldo der internen Leistungsbeziehungen</b>	<b>85.897</b>	<b>81.142</b>	
<b>32</b>	<b>Jahresergebnis nach internen Leistungsbeziehungen</b>	<b>15.488</b>	<b>87.305</b>	<b>-206.245</b>
<b>Erläuterungen</b> <b>Erläuterungen zu Sachkonto 6161010</b> Reparatur Zaun Quelle OTM 6.500€ Austausch 5 Hydranten 9.000€				

## Haushaltsplan der Gemeinde Meinhard

<b>Teilergebnishaushalt</b> <b>11501001 Abwasserbeseitigung</b> Meinhard				
Nr.	Bezeichnung	Ansatz 2011	Ansatz 2010	Ergebnis 2009
<b>02</b>	<b>Öffentlich-rechtliche Leistungsentgelte</b>	<b>-980.000</b>	<b>-980.000</b>	<b>-714.590</b>
5110011	öffentlich rechtliche Benutzungsgebühren Kanal	-980.000	-980.000	-714.590
<b>03</b>	<b>Kostensatzleistungen und -erstattungen</b>			<b>-1.023</b>
5488000	Kostenerstattungen von übrigen Bereichen			-1.023
<b>08</b>	<b>Ertr.a.Aufl.v.Sonderp.a.Inv.zuw.-zusch.u.-Beitr.</b>	<b>-255.870</b>	<b>-255.870</b>	
5460100	Erträge Auflös SOPO Invest vom öffentl Bereich	-232.870	-232.870	
5462000	Erträge Auflösung von SOPO Investitionsbeiträgen	-23.000	-23.000	
<b>09</b>	<b>Sonstige ordentliche Erträge</b>			<b>-2.398</b>
5399000	andere sonstige betriebliche Erträge			-2.398
<b>10</b>	<b>Summe der ordentlichen Erträge (Pos. 1 - 9)</b>	<b>-1.235.870</b>	<b>-1.235.870</b>	<b>-718.011</b>
<b>11</b>	<b>Personalaufwendungen</b>			<b>6</b>
6509000	Sonst.Aufw.für Personalmaßnahmen			6
<b>13</b>	<b>Aufwendungen für Sach- und Dienstleistungen</b>	<b>267.098</b>	<b>259.098</b>	<b>152.661</b>
6001000	Rohstoffe/ Material/ Vorprodukte/ Fremdbauteile	600		
6010100	Aufw. für Büromat. u. Drucks. d. Verw. u. ähnl. Ei	250	250	
6051000	Strom	42.360	38.960	40.354
6055000	Treibstoffe	1.750	900	1.750
6056000	Wasser	1.590	560	994
6057000	Abwasser	3.400	780	1.722
6061000	Materialaufw. für Gebäude u. Außenanlagen	200		
6063000	Materialaufw. für Einrichtungen und Ausstattungen	500	500	120
6070000	Aufw. für Berufskleidung, Arbeitsschuttmittel	200	200	193
6089000	übriger sonstiger Materialaufwand	1.700	600	1.196
6161000	Instandh. Gebäude, Außenanl. (Bauunterhaltung)	45.000	67.300	17.101
6163000	Instandh. von Einrichtungen und Ausstattungen		250	
6164000	Instandhaltung von Fahrzeugen	2.000	2.000	864
6165000	Instandh. v. Sachanl. Gemeingebr., Infrastr.verm.	120.000	100.000	45.987
6166000	Wartungskosten	7.000	7.350	5.511
6171000	Aufwendungen für Fremdsorgung	3.650	3.860	2.416
6701000	Mieten, Pachten, Erbbauzinsen	58	58	58
6771000	Aufw. für Sachverst., Rechtsanwälte u. Gerichtskos	3.000	2.500	864
6791000	Kostenerstattung Interkommunale Zusammenarbeit	31.000	30.000	31.493
6820000	Porto und Versandkosten	1.210	590	588
6832000	Telefonkosten	640	640	552
6840000	amtliche Bekanntmachungen	150	1.000	106
6901000	Kfz-Versicherungsbeiträge	240	200	203
6909000	Beiträge für sonstige Versicherungen	600	600	589
6993000	übrige sonstige betriebliche Aufwendungen			0
<b>14</b>	<b>Abschreibungen</b>	<b>408.160</b>	<b>408.160</b>	
6620000	Abschr. Gebäude u. -einr. , SachAnlag., InfrStrktV	408.000	408.000	
6650000	Abschreibung geringwertige Wirtschaftsgüter (GWG)	160	160	
<b>15</b>	<b>Aufw.f. Zuweisungen und Zuschüsse s.bes.Finanzaufw</b>	<b>245.470</b>	<b>215.470</b>	<b>395.534</b>

## Haushaltsplan der Gemeinde Meinhard

<b>Teilergebnishaushalt</b> <b>11501001 Abwasserbeseitigung</b> Meinhard				
Nr.	Bezeichnung	Ansatz 2011	Ansatz 2010	Ergebnis 2009
7172000	sonstige Erstattungen an Gemeinden (GV)	245.000	215.000	395.414
7178000	sonstige Erstattungen an übrigen Bereich	470	470	120
<b>18</b>	<b>Sonstige ordentliche Aufwendungen</b>	<b>130</b>	<b>100</b>	<b>149</b>
7030000	Kfz-Steuer	130	100	149
<b>19</b>	<b>Summe der ordentlichen Aufwendungen (Pos. 11 - 18)</b>	<b>920.858</b>	<b>882.828</b>	<b>548.350</b>
<b>20</b>	<b>Verwaltungsergebnis (Pos. 10 ./.. Ps. 19)</b>	<b>-315.012</b>	<b>-353.042</b>	<b>-169.661</b>
<b>24</b>	<b>Ordentliches Ergebnis (Pos. 20 + Pos. 23)</b>	<b>-315.012</b>	<b>-353.042</b>	<b>-169.661</b>
<b>28</b>	<b>Jahresergebnis vor intern.Leistungsbez.</b>	<b>-315.012</b>	<b>-353.042</b>	<b>-169.661</b>
<b>29</b>	<b>Erträge der internen Leistungsbeziehungen</b>	<b>-196.000</b>	<b>-196.000</b>	
9104000	Erträge ILV Oberflächenwasser, Gemeindestraßen	-196.000	-196.000	
<b>30</b>	<b>Aufwendungen der internen Leistungsbeziehungen</b>	<b>358.475</b>	<b>287.456</b>	
9201010	Kosten ILV Gemeindevorstand	4.030	3.635	
9201020	Kosten ILV Hauptverwaltung	2.555	6.202	
9201030	Kosten ILV Kämmerei	4.561	6.768	
9201040	Kosten ILV Gemeindekasse	26.045	16.497	
9201050	Kosten ILV Steuerverwaltung	17.680	16.840	
9201060	Kosten ILV Liegenschaftsverwaltung	1.620	1.548	
9201070	Kosten ILV Bauverwaltung	6.084	5.772	
9201080	Kosten ILV Kindergartenverwaltung		194	
9202000	Kosten ILV Zuordnung der Zinsaufwendungen	295.900	230.000	
<b>31</b>	<b>Saldo der internen Leistungsbeziehungen</b>	<b>162.475</b>	<b>91.456</b>	
<b>32</b>	<b>Jahresergebnis nach internen Leistungsbeziehungen</b>	<b>-152.537</b>	<b>-261.586</b>	<b>-169.661</b>
<b>Erläuterungen</b> <b>Erläuterungen zu Sachkonto 7172000</b> Kostenerstattung an die Stadt Eschwege				

## Haushaltsplan der Gemeinde Meinhard

<b>Teilergebnishaushalt</b> <b>12 Verkehrsflächen und -anlagen, ÖPNV</b> Meinhard				
Nr.	Bezeichnung	Ansatz 2011	Ansatz 2010	Ergebnis 2009
<b>01</b>	<b>Privatrechtliche Leistungsentgelte</b>	<b>-150</b>	<b>-150</b>	<b>-154</b>
5090000	sonstige Umsatzerlöse	-150	-150	-154
<b>03</b>	<b>Kostensersatzleistungen und -erstattungen</b>	<b>-12.500</b>	<b>-6.000</b>	<b>-7.488</b>
5482000	Kostenerstattungen von Gemeinden/GV	-6.000	-6.000	-5.826
5484000	Kostenerstattungen vom sonst öffentl. Bereich	-6.300		
5488000	Kostenerstattungen von übrigen Bereichen	-200		-1.662
<b>07</b>	<b>Ertr.a.Zuweisgn.u.Zusch.f.lfd.Zwecke u.allg.Uml.</b>		<b>-14.400</b>	
5421000	Zuweisungen für lfd Zwecke vom Land		-14.400	
<b>08</b>	<b>Ertr.a.Aufl.v.Sonderp.a.Inv.zuw.-zusch.u.-Beitr.</b>	<b>-78.635</b>	<b>-78.635</b>	
5460100	Erträge Auflös SOPO Invest vom öffentl Bereich	-78.635	-78.635	
<b>09</b>	<b>Sonstige ordentliche Erträge</b>	<b>-50</b>	<b>-50</b>	<b>-4.280</b>
5330000	Erträge aus Schadensersatzleistungen			-4.206
5399000	andere sonstige betriebliche Erträge	-50	-50	-74
<b>10</b>	<b>Summe der ordentlichen Erträge (Pos. 1 - 9)</b>	<b>-91.335</b>	<b>-99.235</b>	<b>-11.922</b>
<b>11</b>	<b>Personalaufwendungen</b>	<b>29.640</b>	<b>10.530</b>	<b>11.170</b>
6201000	Entg. für geleist. Arbeitszeit (einschl. Zulagen)	22.150	5.800	6.410
6201030	Entg. Aushilfen (einschl. Zulagen)	400		
6401000	AG-Anteil zur Sozialvers. Entgeltbereich	4.100	1.600	1.799
6420000	Beiträge z. Berufsgenossenschaft u. Unfallvers.	2.990	3.130	2.960
<b>12</b>	<b>Versorgungsaufwendungen</b>	<b>150</b>	<b>300</b>	<b>402</b>
6451000	Auf. an Verso. kassen f tarifl. Beschäftigte	150	300	402
<b>13</b>	<b>Aufwendungen für Sach- und Dienstleistungen</b>	<b>298.595</b>	<b>249.530</b>	<b>260.129</b>
6051000	Strom	45.995	46.730	45.371
6065000	Materialaufw. für Straßen, Wege, Plätze u.ä.	5.000		692
6161000	Instandh. Gebäude, Außenanl. (Bauunterhaltung)			39
6165000	Instandh. v. Sachanl. Gemeingebr., Infrastr.verm.	247.600	202.800	214.026
<b>14</b>	<b>Abschreibungen</b>	<b>151.400</b>	<b>151.400</b>	
6620000	Abschr. Gebäude u. -einr. , SachAnlag., InfrStrktV	151.000	151.000	
6650000	Abschreibung geringwertige Wirtschaftsgüter (GWG)	400	400	
<b>15</b>	<b>Aufw.f. Zuweisungen und Zuschüsse s.bes.Finanzaufw</b>	<b>21.100</b>	<b>42.995</b>	<b>13.357</b>
7127000	Zuschüsse für lfd. Zwecke an private Unternehmen		24.000	
7128000	Zuschüsse für laufende Zwecke an übrige Bereiche	21.100	18.995	13.357
<b>19</b>	<b>Summe der ordentlichen Aufwendungen (Pos. 11 - 18)</b>	<b>500.885</b>	<b>454.755</b>	<b>285.058</b>
<b>20</b>	<b>Verwaltungsergebnis (Pos. 10 ./ Ps. 19)</b>	<b>409.550</b>	<b>355.520</b>	<b>273.136</b>
<b>22</b>	<b>Zinsen und ähnliche Aufwendungen</b>			<b>7</b>
7764000	Zinsen & ähnl. Aufw. an sonst. öffentl. Bereich			7

## Haushaltsplan der Gemeinde Meinhard

### Teilergebnishaushalt 12 Verkehrsflächen und -anlagen, ÖPNV

Meinhard

Nr.	Bezeichnung	Ansatz 2011	Ansatz 2010	Ergebnis 2009
<b>23</b>	<b>Finanzergebnis (Pos. 21 - Pos. 22)</b>			7
<b>24</b>	<b>Ordentliches Ergebnis (Pos. 20 + Pos. 23)</b>	<b>409.550</b>	<b>355.520</b>	<b>273.142</b>
<b>28</b>	<b>Jahresergebnis vor intern.Leistungsbez.</b>	<b>409.550</b>	<b>355.520</b>	<b>273.142</b>
<b>30</b>	<b>Aufwendungen der internen Leistungsbeziehungen</b>	<b>291.100</b>	<b>292.460</b>	
9202000	Kosten ILV Zuordnung der Zinsaufwendungen	95.100	96.460	
9204000	Kosten ILV Oberflächenwasser, Gemeindestraßen	196.000	196.000	
<b>31</b>	<b>Saldo der internen Leistungsbeziehungen</b>	<b>291.100</b>	<b>292.460</b>	
<b>32</b>	<b>Jahresergebnis nach internen Leistungsbeziehungen</b>	<b>700.650</b>	<b>647.980</b>	<b>273.142</b>

#### Erläuterungen

##### Erläuterungen zu Sachkonto 5482000

Erstattung Kosten Containerstellplätze WMK

##### Erläuterungen zu Sachkonto 6165000

Brückenbücher (25.000,00 €) / Oberflächenbehandlung mit Patch-System (12.000,00 €)

##### Erläuterungen zu Sachkonto 7128000

Betriebsmittel Nahverkehr WM

## Haushaltsplan der Gemeinde Meinhard

<b>Teilfinanzhaushalt</b> <b>12 Verkehrsflächen und -anlagen, ÖPNV</b> Meinhard				
Nr.	Bezeichnung	Ansatz 2011	Ansatz 2010	Ergebnis 2009
01	geplantes Jahresergebnis des Ergebnishaushaltes	-409.550	-355.520	-273.142
02	+/- Abschreibungen/Zuschreibungen auf Gegenstände des Anlagevermögens	151.400	151.400	
03	- Erträge aus der Auflösung von SOPO für erhaltene Investitionszuw.u-zuschüsse	-78.635	-78.635	
<b>09</b>	<b>Finanzmittelfluss aus laufender Verwaltungstätigkeit</b>	<b>-336.785</b>	<b>-282.755</b>	<b>-273.142</b>
10	Einz. aus Investitionszuweis. und -zuschüssen sowie aus Investitionsbeiträgen			79.254
<b>11</b>	<b>+ Einz. aus Abgängen von Gegenständen des Sachanlageverm. und des immat.AV</b>			<b>1.164</b>
12	- Auszahlungen für Investitionen in das Sachanlagevermögen und immat. Anlagever.	-102.100	-96.400	-303.682
	davon: Auszahlungen für aktivierte Investitionszuweisungen und -zuschüsse	-42.600		-10.600
<b>15</b>	<b>Finanzmittelfluss aus Investitionstätigkeit (Positionen 10 bis 14)</b>	<b>-102.100</b>	<b>-96.400</b>	<b>-223.264</b>
<b>19</b>	<b>Finanzmittelüberschuss/Finanzmittelfehlbedarf des Haushaltsjahres (Pos. 9+15+18)</b>	<b>-438.885</b>	<b>-379.155</b>	<b>-496.406</b>
<b>21</b>	<b>Voraussichtlicher Finanzmittelbestand am Ende des Haushaltsjahres (Pos. 19+20)</b>	<b>-438.885</b>	<b>-379.155</b>	<b>-496.406</b>

## Haushaltsplan der Gemeinde Meinhard

Investitionen 12 Verkehrsflächen und -anlagen, ÖPNV							
Meinhard							
Nr. Bezeichnung	Ansatz 2011	Verpflichtungs- Ermächtigungen	Ansatz 2010	Jahres- ergebnis 2009	Finanzplan 2012	Finanzplan 2013 2014	Bish. bereitgest. Ges. Ein- Ausz.
1210100001 Straßenausbau Gobertring OTH	-42.600,00	0,00	0,00	40.397,09	0,00	0,00	-102.600,00 652,60
20 Einz.a.Inv.zuw.u.-zusch.s.a.Inv.b	0,00	0,00	0,00	79.253,89	0,00	0,00	20.000,00 79.253,89
25 Auszahlungen für Baumaßnahmen	0,00	0,00	0,00	-38.856,80	0,00	0,00	-80.000,00 -78.601,29
26 Ausz.f.Invest.i.d.sonst.Sachanl.v	-42.600,00	0,00	0,00	0,00	0,00	0,00	-42.600,00 0,00
1210100002 Auf dem Gänselnd -Schutzplanke- OTH	0,00	0,00	-9.000,00	-5.857,78	0,00	0,00	-18.000,00 -5.857,78
25 Auszahlungen für Baumaßnahmen	0,00	0,00	-9.000,00	-5.857,78	0,00	0,00	-18.000,00 -5.857,78
1210100003 Planungskosten Baukosten	-30.000,00	0,00	-30.000,00	0,00	-30.000,00	0,00	-90.000,00 -1.395,42
25 Auszahlungen für Baumaßnahmen	-30.000,00	0,00	-30.000,00	0,00	-30.000,00	0,00	-90.000,00 -1.395,42
1210100004 Straßenausbau Knickelbergstr. u.a. OTG	0,00	0,00	0,00	-152.135,26	0,00	0,00	-170.000,00 -152.135,26
25 Auszahlungen für Baumaßnahmen	0,00	0,00	0,00	-152.135,26	0,00	0,00	-170.000,00 -152.135,26
1210100005 Erschl. Gewerbegeb. "An der Schindersg	0,00	0,00	-20.400,00	-20.617,30	0,00	0,00	-61.400,00 -40.669,90
25 Auszahlungen für Baumaßnahmen	0,00	0,00	-20.400,00	-20.617,30	0,00	0,00	-61.400,00 -40.669,90
1210100006 Erneuerung Überfahrt "Mühlbach" (Pochmühl)	-8.000,00	0,00	-12.000,00	0,00	0,00	0,00	-32.000,00 -4.331,44
25 Auszahlungen für Baumaßnahmen	-8.000,00	0,00	-12.000,00	0,00	0,00	0,00	-32.000,00 -4.331,44
1210100007 Erschließungsmaßnahmen Planu	-10.000,00	0,00	0,00	0,00	-10.000,00	-10.000,00	-10.000,00 0,00
25 Auszahlungen für Baumaßnahmen	-10.000,00	0,00	0,00	0,00	-10.000,00	-10.000,00	-10.000,00 0,00
1210100008 Ausbau Im Unterdorf 13-18 OTM	0,00	0,00	0,00	0,00	-68.000,00	0,00	0,00 0,00
25 Auszahlungen für Baumaßnahmen	0,00	0,00	0,00	0,00	-68.000,00	0,00	0,00 0,00
1210100009 Ausbau Gartenstraße OTG (Kostenermittl	0,00	0,00	0,00	0,00	0,00	0,00	-15.000,00 0,00
25 Auszahlungen für Baumaßnahmen	0,00	0,00	0,00	0,00	0,00	0,00	-15.000,00 0,00
1210100010 Ausbau Schmiedeköpfchenweg (Kostene	0,00	0,00	-3.000,00	0,00	0,00	0,00	-6.000,00 0,00
25 Auszahlungen für Baumaßnahmen	0,00	0,00	-3.000,00	0,00	0,00	0,00	-6.000,00 0,00
1210100011 Straßenwiederherstellung Schac	0,00	0,00	0,00	0,00	0,00	0,00	-87.000,00 0,00
25 Auszahlungen für Baumaßnahmen	0,00	0,00	0,00	0,00	0,00	0,00	-87.000,00 0,00
1210100012 Erneuerung Brücke Kellaerbach Stadtweg OTS	0,00	0,00	0,00	-72.943,42	0,00	0,00	-75.000,00 -73.106,45
25 Auszahlungen für Baumaßnahmen	0,00	0,00	0,00	-72.943,42	0,00	0,00	-75.000,00 -73.106,45
1210100013 Teilerschl. Baugebiet "Zwischen den Wegen	0,00	0,00	-15.000,00	0,00	0,00	0,00	-15.000,00 -16.945,45
25 Auszahlungen für Baumaßnahmen	0,00	0,00	-15.000,00	0,00	0,00	0,00	-15.000,00 -16.945,45
1210100014 Rückzahlung Landesm. Ern. Stützmauer Fuhr	0,00	0,00	0,00	-10.600,00	0,00	0,00	0,00 -10.600,00
26 Ausz.f.Invest.i.d.sonst.Sachanl.v	0,00	0,00	0,00	-10.600,00	0,00	0,00	0,00 -10.600,00

## Haushaltsplan der Gemeinde Meinhard

<b>Investitionen</b> <b>12 Verkehrsflächen und -anlagen, ÖPNV</b> Meinhard							
Nr. Bezeichnung	Ansatz 2011	Verpflichtungs- Ermächtigungen	Ansatz 2010	Jahres- ergebnis 2009	Finanzplan 2012	Finanzplan 2013 2014	Bish. bereitgest. Ges. Ein- Ausz.
1210100018 Rückzahlung Honorar Stützmauer Fuhrweg OT	0,00	0,00	0,00	1.164,40	0,00	0,00 0,00	0,00 1.164,40
21 Einz.a.Abg.v.Gegenst.d.Sachanl.	0,00	0,00	0,00	1.164,40	0,00	0,00 0,00	0,00 1.164,40
1210100019 Rückzahlung Landesmittel Gehwege L 3467 O	0,00	0,00	0,00	0,00	0,00	0,00 0,00	0,00 -5.700,00
26 Ausz.f.Invest.i.d.sonst.Sachanl.v	0,00	0,00	0,00	0,00	0,00	0,00 0,00	0,00 -5.700,00
1210100020 Landesmittel Gehwege im Zuge K11 OTS	0,00	0,00	0,00	0,00	0,00	0,00 0,00	0,00 800,00
20 Einz.a.Inv.zuw.u.-zusch.s.a.Inv.b	0,00	0,00	0,00	0,00	0,00	0,00 0,00	0,00 800,00
1210100021 Schutzplanke-Geländer zw. Fuß	-1.500,00	0,00	0,00	0,00	0,00	0,00 0,00	-1.500,00 0,00
25 Auszahlungen für Baumaßnahmen	-1.500,00	0,00	0,00	0,00	0,00	0,00 0,00	-1.500,00 0,00
1210200001 Straßenbeleuchtung Schackental OTG	0,00	0,00	0,00	-2.671,76	0,00	0,00 0,00	-7.000,00 -2.671,76
25 Auszahlungen für Baumaßnahmen	0,00	0,00	0,00	-2.671,76	0,00	0,00 0,00	-7.000,00 -2.671,76
1210200002 Beleuchtung zw. Schulstr. u. Wolfbornstr. OTS	0,00	0,00	0,00	0,00	-7.500,00	0,00 0,00	-7.500,00 0,00
25 Auszahlungen für Baumaßnahmen	0,00	0,00	0,00	0,00	-7.500,00	0,00 0,00	-7.500,00 0,00
1210200003 Beleuchtung L3403 u. L3424 Gobertring OTH	0,00	0,00	0,00	0,00	0,00	0,00 0,00	-18.000,00 0,00
25 Auszahlungen für Baumaßnahmen	0,00	0,00	0,00	0,00	0,00	0,00 0,00	-18.000,00 0,00
1210200004 Straßenbeleuchtung Allgemein	-8.000,00	0,00	-5.000,00	0,00	-5.000,00	-5.000,00 -5.000,00	-18.000,00 0,00
25 Auszahlungen für Baumaßnahmen	-8.000,00	0,00	-5.000,00	0,00	-5.000,00	-5.000,00 -5.000,00	-18.000,00 0,00



## Haushaltsplan der Gemeinde Meinhard

Teilergebnishaushalt 13 Natur- und Landschaftspflege				
Meinhard				
Nr.	Bezeichnung	Ansatz 2011	Ansatz 2010	Ergebnis 2009
<b>01</b>	<b>Privatrechtliche Leistungsentgelte</b>	<b>-33.680</b>	<b>-34.210</b>	<b>-11.928</b>
5004000	Umsatzerlöse aus Überlassung von Rechten	-880	-880	-844
5090000	sonstige Umsatzerlöse	-32.800	-33.330	-11.085
<b>02</b>	<b>Öffentlich-rechtliche Leistungsentgelte</b>	<b>-46.950</b>	<b>-43.050</b>	<b>-32.882</b>
5101010	öffentlich rechtliche Verwaltungsgebühren Friedhof	-44.000	-40.100	-30.657
5110013	öffentlich rechtliche Benutzungsgebühren Friedhofshallen	-2.950	-2.950	-2.225
<b>03</b>	<b>Kostenersatzleistungen und -erstattungen</b>	<b>-3.000</b>	<b>-3.000</b>	<b>-6.720</b>
5488000	Kostenerstattungen von übrigen Bereichen	-3.000	-3.000	-6.720
<b>07</b>	<b>Ertr.a.Zuweisgn.u.Zusch.f.lfd.Zwecke u.allg.Uml.</b>	<b>-6.650</b>	<b>-6.650</b>	<b>-6.625</b>
5421000	Zuweisungen für lfd Zwecke vom Land	-6.400	-6.400	-6.387
5422000	Zuweisungen f lfd Zwecke von Gemeinden,GemVerbände	-250	-250	-238
<b>09</b>	<b>Sonstige ordentliche Erträge</b>	<b>-100</b>	<b>-100</b>	<b>-33</b>
5399000	andere sonstige betriebliche Erträge	-100	-100	-33
<b>10</b>	<b>Summe der ordentlichen Erträge (Pos. 1 - 9)</b>	<b>-90.380</b>	<b>-87.010</b>	<b>-58.187</b>
<b>11</b>	<b>Personalaufwendungen</b>	<b>5.250</b>	<b>5.750</b>	<b>5.943</b>
6201000	Entg. für geleist. Arbeitszeit (einschl. Zulagen)	1.500	1.500	1.404
6401000	AG-Anteil zur Sozialvers. Entgeltbereich	400	400	394
6420000	Beiträge z. Berufsgenossenschaft u. Unfallvers.	3.350	3.850	4.145
<b>12</b>	<b>Versorgungsaufwendungen</b>	<b>100</b>	<b>100</b>	<b>109</b>
6451000	Auf. an Verso. kassen f tarifl. Beschäftigte	100	100	109
<b>13</b>	<b>Aufwendungen für Sach- und Dienstleistungen</b>	<b>331.864</b>	<b>330.149</b>	<b>358.842</b>
6001000	Rohstoffe/ Material/ Vorprodukte/ Fremdbauteile			68
6051000	Strom	1.450	1.550	1.769
6056000	Wasser	1.830	2.160	1.462
6057000	Abwasser	450	840	540
6061000	Materialaufw. für Gebäude u. Außenanlagen	1.000		
6063000	Materialaufw. für Einrichtungen und Ausstattungen	400	400	250
6081000	Reinigungsmaterial			8
6089000	übriger sonstiger Materialaufwand	1.700		135
6139000	sonstige weitere Fremdleistungen	17.800	19.330	2.151
6161000	Instandh. Gebäude, Außenanl. (Bauunterhaltung)	67.100	66.885	81.021
6163000	Instandh. von Einrichtungen und Ausstattungen	500	500	49
6165000	Instandh. v. Sachanl. Gemeingebr., Infrastr.verm.	211.000	216.000	253.558
6169100	Aufwendungen für Schadensfälle			561
6171000	Aufwendungen für Fremdentorgung	3.650	4.000	4.175
6173000	Fremdreinigung	1.900	1.900	1.235
6701000	Mieten, Pachten, Erbbauzinsen	14	14	14
6779000	Aufw. für andere Beratungsleistungen	6.000		
6791000	Kostenerstattung Interkommunale Zusammenarbeit	8.800	8.600	2.031
6840000	amtliche Bekanntmachungen	150	150	2.788
6900100	Beiträge f. Gebäudebezogene Versicherungen	655	655	633
6909000	Beiträge für sonstige Versicherungen	45	45	41

## Haushaltsplan der Gemeinde Meinhard

<b>Teilergebnishaushalt</b> <b>13 Natur- und Landschaftspflege</b> Meinhard				
Nr.	Bezeichnung	Ansatz 2011	Ansatz 2010	Ergebnis 2009
6910000	Beitr. Wirtschaftsverb. & Berufsvertr, sonst. Vere	7.400	7.100	6.336
6993000	übrige sonstige betriebliche Aufwendungen	20	20	19
<b>14</b>	<b>Abschreibungen</b>	<b>3.585</b>	<b>3.885</b>	
6620000	Abschr. Gebäude u. -einr. , SachAnlag., InfrStrktV	3.085	3.085	
6645000	Abschr. auf Geschäftsausstattung	100	100	
6650000	Abschreibung geringwertige Wirtschaftsgüter (GWG)	400	700	
<b>19</b>	<b>Summe der ordentlichen Aufwendungen (Pos. 11 - 18)</b>	<b>340.799</b>	<b>339.884</b>	<b>364.894</b>
<b>20</b>	<b>Verwaltungsergebnis (Pos. 10 ./ Ps. 19)</b>	<b>250.419</b>	<b>252.874</b>	<b>306.707</b>
<b>24</b>	<b>Ordentliches Ergebnis (Pos. 20 + Pos. 23)</b>	<b>250.419</b>	<b>252.874</b>	<b>306.707</b>
<b>25</b>	<b>Außerordentliche Erträge</b>			<b>-810</b>
5990900	sonstige außerordentliche Erträge			-810
<b>27</b>	<b>Außerordentliches Ergebnis (Pos. 25 ./ Pos. 26)</b>			<b>-810</b>
<b>28</b>	<b>Jahresergebnis vor intern.Leistungsbez.</b>	<b>250.419</b>	<b>252.874</b>	<b>305.897</b>
<b>30</b>	<b>Aufwendungen der internen Leistungsbeziehungen</b>	<b>19.386</b>	<b>18.841</b>	
9201010	Kosten ILV Gemeindevorstand	2.015	1.818	
9201020	Kosten ILV Hauptverwaltung	10.622	10.858	
9201030	Kosten ILV Kämmerei	2.452	2.587	
9201040	Kosten ILV Gemeindekasse	1.694	1.002	
9201070	Kosten ILV Bauverwaltung	2.028	1.924	
9201080	Kosten ILV Kindergartenverwaltung		77	
9203000	Kosten ILV Wald	575	575	
<b>31</b>	<b>Saldo der internen Leistungsbeziehungen</b>	<b>19.386</b>	<b>18.841</b>	
<b>32</b>	<b>Jahresergebnis nach internen Leistungsbeziehungen</b>	<b>269.805</b>	<b>271.715</b>	<b>305.897</b>
<b>Erläuterungen</b>				
<b>Erläuterungen zu Sachkonto 5421000</b>				
Zuweisung Unterhaltung Gewässer Frieda				
<b>Erläuterungen zu Sachkonto 5421000</b>				
Zuweisung Jüdischer Friedhof				
<b>Erläuterungen zu Sachkonto 5422000</b>				
Zuweisung Kreis für Kriegsgräber				
<b>Erläuterungen zu Sachkonto 6161000</b>				
Plasterung Weg vom unteren Eingang zur Friedhofshalle (Friedhof Neuerode) 10.000€				
Erneuerung Zuleitung Wasserzapfstelle (Friedhof Neuerode) 1.500€				
<b>Erläuterungen zu Sachkonto 6161000</b>				
Sanierung Sockelputz und Anstrich (Friedhof Jestädt) 3.000€				
<b>Erläuterungen zu Sachkonto 6165000</b>				

## Haushaltsplan der Gemeinde Meinhard

### **Teilergebnishaushalt 13 Natur- und Landschaftspflege**

Meinhard

Unterhaltung und Ausbau Wirtschaftswege / Erneuerung Fürstensteinweg OTJ

#### **Erläuterungen zu Sachkonto 6165000**

Herstellung eines Schotterbelages Parkplatz Friedhof Hitzelrode 5.000€

## Haushaltsplan der Gemeinde Meinhard

<b>Teilfinanzhaushalt</b> <b>13 Natur- und Landschaftspflege</b> Meinhard				
Nr.	Bezeichnung	Ansatz 2011	Ansatz 2010	Ergebnis 2009
01	geplantes Jahresergebnis des Ergebnishaushaltes	-250.419	-252.874	-305.897
02	+/- Abschreibungen/Zuschreibungen auf Gegenstände des Anlagevermögens	3.585	3.885	
07	-/+ Zu-/Abnahme der Vorräte, der Ford. sowie anderer Aktiva			-102
<b>09</b>	<b>Finanzmittelfluss aus laufender Verwaltungstätigkeit</b>	<b>-246.834</b>	<b>-248.989</b>	<b>-305.999</b>
12	- Auszahlungen für Investitionen in das Sachanlagevermögen und immat. Anlagever.	-4.000	-44.000	-7.013
	davon: Auszahlungen für aktivierte Investitionszuweisungen und -zuschüsse		-2.500	
<b>15</b>	<b>Finanzmittelfluss aus Investitionstätigkeit (Positionen 10 bis 14)</b>	<b>-4.000</b>	<b>-44.000</b>	<b>-7.013</b>
<b>19</b>	<b>Finanzmittelüberschuss/Finanzmittelfehlbedarf des Haushaltsjahres (Pos. 9+15+18)</b>	<b>-250.834</b>	<b>-292.989</b>	<b>-313.012</b>
<b>21</b>	<b>Voraussichtlicher Finanzmittelbestand am Ende des Haushaltsjahres (Pos. 19+20)</b>	<b>-250.834</b>	<b>-292.989</b>	<b>-313.012</b>

## Haushaltsplan der Gemeinde Meinhard

<b>Investitionen</b> <b>13 Natur- und Landschaftspflege</b> Meinhard							
Nr. Bezeichnung	Ansatz 2011	Verpflichtungs-Ermächtigungen	Ansatz 2010	Jahres-ergebnis 2009	Finanzplan 2012	Finanzplan 2013 2014	Bish. bereitgest. Ges. Ein- Ausz.
1310100001 Geländer Landwehr OTG	0,00	0,00	0,00	-592,20	0,00	0,00	-600,00 -592,20
25 Auszahlungen für Baumaßnahmen	0,00	0,00	0,00	-592,20	0,00	0,00	-600,00 -592,20
1320100001 Einfriedung Friedhof Frieda	0,00	0,00	0,00	0,00	0,00	0,00	-12.000,00 0,00
24 Ausz.f.d.Erwerb v.Grundstücken u.Gebäuden	0,00	0,00	0,00	0,00	0,00	0,00	-12.000,00 0,00
1320100002 Umgestaltung des alten Friedhofs OTN	0,00	0,00	-2.500,00	0,00	0,00	0,00	-2.500,00 0,00
26 Ausz.f.Invest.i.d.sonst.Sachanl.v	0,00	0,00	-2.500,00	0,00	0,00	0,00	-2.500,00 0,00
1320100003 Anbau Friedhofshalle OTM	0,00	0,00	-38.000,00	0,00	0,00	0,00	-38.000,00 -30.010,91
24 Ausz.f.d.Erwerb v.Grundstücken u.Gebäuden	0,00	0,00	-38.000,00	0,00	0,00	0,00	-38.000,00 -30.010,91
1320100004 Sargtransportwagen Friedhof Motzenrode	-2.000,00	0,00	0,00	0,00	0,00	0,00	-2.000,00 0,00
26 Ausz.f.Invest.i.d.sonst.Sachanl.v	-2.000,00	0,00	0,00	0,00	0,00	0,00	-2.000,00 0,00
1340200001 Ausbau Wirtschaftswege	0,00	0,00	0,00	-5.330,39	0,00	0,00	-20.000,00 -5.330,39
25 Auszahlungen für Baumaßnahmen	0,00	0,00	0,00	-5.330,39	0,00	0,00	-20.000,00 -5.330,39

## Haushaltsplan der Gemeinde Meinhard

Teilergebnishaushalt 132010 Friedhofs- und Bestattungswesen				
Meinhard				
Nr.	Bezeichnung	Ansatz 2011	Ansatz 2010	Ergebnis 2009
<b>01</b>	<b>Privatrechtliche Leistungsentgelte</b>			<b>-500</b>
5090000	sonstige Umsatzerlöse			-500
<b>02</b>	<b>Öffentlich-rechtliche Leistungsentgelte</b>	<b>-46.950</b>	<b>-43.050</b>	<b>-32.882</b>
5101010	öffentlich rechtliche Verwaltungsgebühren Friedhof	-44.000	-40.100	-30.657
5110013	öffentlich rechtliche Benutzungsgebühren Friedhofshallen	-2.950	-2.950	-2.225
<b>03</b>	<b>Kostenersatzleistungen und -erstattungen</b>			<b>-1.720</b>
5488000	Kostenerstattungen von übrigen Bereichen			-1.720
<b>07</b>	<b>Ertr.a.Zuweisgn.u.Zusch.f.lfd.Zwecke u.allg.Uml.</b>	<b>-1.650</b>	<b>-1.650</b>	<b>-1.625</b>
5421000	Zuweisungen für lfd Zwecke vom Land	-1.400	-1.400	-1.387
5422000	Zuweisungen f lfd Zwecke von Gemeinden,GemVerbände	-250	-250	-238
<b>09</b>	<b>Sonstige ordentliche Erträge</b>	<b>-100</b>	<b>-100</b>	<b>-33</b>
5399000	andere sonstige betriebliche Erträge	-100	-100	-33
<b>10</b>	<b>Summe der ordentlichen Erträge (Pos. 1 - 9)</b>	<b>-48.700</b>	<b>-44.800</b>	<b>-36.759</b>
<b>11</b>	<b>Personalaufwendungen</b>	<b>2.750</b>	<b>2.750</b>	<b>2.267</b>
6201000	Entg. für geleist. Arbeitszeit (einschl. Zulagen)	1.500	1.500	1.404
6401000	AG-Anteil zur Sozialvers. Entgeltbereich	400	400	394
6420000	Beiträge z. Berufsgenossenschaft u. Unfallvers.	850	850	469
<b>12</b>	<b>Versorgungsaufwendungen</b>	<b>100</b>	<b>100</b>	<b>109</b>
6451000	Auf. an Verso. kassen f tarifl. Beschäftigte	100	100	109
<b>13</b>	<b>Aufwendungen für Sach- und Dienstleistungen</b>	<b>87.135</b>	<b>80.040</b>	<b>90.994</b>
6001000	Rohstoffe/ Material/ Vorprodukte/ Fremdbauteile			68
6051000	Strom	1.450	1.550	1.769
6056000	Wasser	1.830	2.160	1.462
6057000	Abwasser	450	840	540
6061000	Materialaufw. für Gebäude u. Außenanlagen	1.000		
6063000	Materialaufw. für Einrichtungen und Ausstattungen	400	400	250
6081000	Reinigungsmaterial			8
6089000	übriger sonstiger Materialaufwand	1.700		135
6161000	Instandh. Gebäude, Außenanl. (Bauunterhaltung)	67.100	66.885	81.021
6163000	Instandh. von Einrichtungen und Ausstattungen	500	500	49
6165000	Instandh. v. Sachanl. Gemeingebr., Infrastr.verm.	10.000	5.000	476
6169100	Aufwendungen für Schadensfälle			561
6173000	Fremdreinigung	1.900	1.900	1.235
6840000	amtliche Bekanntmachungen	150	150	2.788
6900100	Beiträge f. Gebäudebezogene Versicherungen	655	655	633
<b>14</b>	<b>Abschreibungen</b>	<b>3.585</b>	<b>3.885</b>	
6620000	Abschr. Gebäude u. -einr. , SachAnlag., InfrStrktV	3.085	3.085	
6645000	Abschr. auf Geschäftsausstattung	100	100	
6650000	Abschreibung geringwertige Wirtschaftsgüter (GWG)	400	700	
<b>19</b>	<b>Summe der ordentlichen Aufwendungen (Pos. 11 - 18)</b>	<b>93.570</b>	<b>86.775</b>	<b>93.369</b>

## Haushaltsplan der Gemeinde Meinhard

<b>Teilergebnishaushalt</b> <b>132010 Friedhofs- und Bestattungswesen</b> Meinhard				
Nr.	Bezeichnung	Ansatz 2011	Ansatz 2010	Ergebnis 2009
20	<b>Verwaltungsergebnis (Pos. 10 ./ Ps. 19)</b>	<b>44.870</b>	<b>41.975</b>	<b>56.610</b>
24	<b>Ordentliches Ergebnis (Pos. 20 + Pos. 23)</b>	<b>44.870</b>	<b>41.975</b>	<b>56.610</b>
25	<b>Außerordentliche Erträge</b>			<b>-810</b>
5990900	sonstige außerordentliche Erträge			-810
27	<b>Außerordentliches Ergebnis (Pos. 25 ./ Pos. 26)</b>			<b>-810</b>
28	<b>Jahresergebnis vor intern.Leistungsbez.</b>	<b>44.870</b>	<b>41.975</b>	<b>55.800</b>
30	<b>Aufwendungen der internen Leistungsbeziehungen</b>	<b>18.811</b>	<b>18.266</b>	
9201010	Kosten ILV Gemeindevorstand	2.015	1.818	
9201020	Kosten ILV Hauptverwaltung	10.622	10.858	
9201030	Kosten ILV Kämmerei	2.452	2.587	
9201040	Kosten ILV Gemeindekasse	1.694	1.002	
9201070	Kosten ILV Bauverwaltung	2.028	1.924	
9201080	Kosten ILV Kindergartenverwaltung		77	
31	<b>Saldo der internen Leistungsbeziehungen</b>	<b>18.811</b>	<b>18.266</b>	
32	<b>Jahresergebnis nach internen Leistungsbeziehungen</b>	<b>63.681</b>	<b>60.241</b>	<b>55.800</b>
<b>Erläuterungen</b>				
<b>Erläuterungen zu Sachkonto 5421000</b>				
Zuweisung Jüdischer Friedhof				
<b>Erläuterungen zu Sachkonto 5422000</b>				
Zuweisung Kreis für Kriegsgräber				
<b>Erläuterungen zu Sachkonto 6161000</b>				
Plasterung Weg vom unteren Eingang zur Friedhofshalle (Friedhof Neuerode) 10.000€				
Erneuerung Zuleitung Wasserzapfstelle (Friedhof Neuerode) 1.500€				
<b>Erläuterungen zu Sachkonto 6161000</b>				
Sanierung Sockelputz und Anstrich (Friedhof Jestädt) 3.000€				
<b>Erläuterungen zu Sachkonto 6165000</b>				
Herstellung eines Schotterbelages Parkplatz Friedhof Hitzelrode 5.000€				

## Haushaltsplan der Gemeinde Meinhard

<b>Teilergebnishaushalt 15 Wirtschaft und Tourismus</b>				
Meinhard				
Nr.	Bezeichnung	Ansatz 2011	Ansatz 2010	Ergebnis 2009
<b>01</b>	<b>Privatrechtliche Leistungsentgelte</b>	<b>-81.940</b>	<b>-76.615</b>	<b>-93.390</b>
5003000	Umsatzerlöse aus Überlassung Gebäude und Räume	-63.240	-58.535	-71.692
5003100	Umsatzerlöse Benutzung BGH/DGH	-9.000	-8.680	-7.818
5003200	Umsatzerlöse Benutzung Kegelbahnen	-1.700	-2.200	-1.733
5004000	Umsatzerlöse aus Überlassung von Rechten			-2.000
5005000	Umsatzerlöse aus d sonst Nutzung v Vermögen/ Recht	-6.800	-6.000	-6.915
5090000	sonstige Umsatzerlöse	-1.200	-1.200	-3.233
<b>02</b>	<b>Öffentlich-rechtliche Leistungsentgelte</b>	<b>-15.000</b>	<b>-12.500</b>	<b>-13.872</b>
5110000	öffentlich rechtliche Benutzungsbegühren	-15.000	-12.500	-13.828
<b>03</b>	<b>Kostensersatzleistungen und -erstattungen</b>	<b>-595</b>	<b>-595</b>	<b>-5.649</b>
5488000	Kostenerstattungen von übrigen Bereichen	-595	-595	-5.649
<b>07</b>	<b>Ertr.a.Zuweisgn.u.Zusch.f.lfd.Zwecke u.allg.Uml.</b>	<b>-26.600</b>		
5421000	Zuweisungen für lfd Zwecke vom Land	-26.600		
<b>08</b>	<b>Ertr.a.Aufl.v.Sonderp.a.Inv.zuw.-zusch.u.-Beitr.</b>	<b>-11.615</b>	<b>-11.905</b>	
5460099	Erträge Auflösung SOPO Sonderinvest. (Tilg. Land)	-85	-125	
5460100	Erträge Auflös SOPO Invest vom öffentl Bereich	-11.030	-11.030	
5460199	Erträge Auflösung SOPO Sonderinvest. (Tilg.Bund)	-500	-750	
<b>09</b>	<b>Sonstige ordentliche Erträge</b>	<b>-560</b>	<b>-6.560</b>	<b>-23.589</b>
5300100	Nebenerlöse aus Vermietung und Verpachtung		-6.000	-7.360
5330000	Erträge aus Schadensersatzleistungen			-7.435
5391000	Steuererstattungen			-6.214
5399000	andere sonstige betriebliche Erträge	-560	-560	-2.580
<b>10</b>	<b>Summe der ordentlichen Erträge (Pos. 1 - 9)</b>	<b>-136.310</b>	<b>-108.175</b>	<b>-136.499</b>
<b>11</b>	<b>Personalaufwendungen</b>	<b>15.800</b>	<b>17.000</b>	<b>17.526</b>
6201000	Entg. für geleist. Arbeitszeit (einschl. Zulagen)	12.575	13.700	12.269
6201030	Entg. Aushilfen (einschl. Zulagen)	250	250	1.995
6401000	AG-Anteil zur Sozialvers. Entgeltbereich	2.975	3.050	3.263
<b>12</b>	<b>Versorgungsaufwendungen</b>	<b>800</b>	<b>850</b>	<b>822</b>
6451000	Auf. an Verso. kassen f tariff. Beschäftigte	800	850	822
<b>13</b>	<b>Aufwendungen für Sach- und Dienstleistungen</b>	<b>390.564</b>	<b>358.822</b>	<b>337.797</b>
6051000	Strom	31.610	28.675	34.965
6052000	Gas	59.120	58.570	57.249
6054000	Heizöl	22.000	22.000	10.115
6056000	Wasser	6.960	6.190	3.966
6057000	Abwasser	11.480	10.212	4.673
6058000	Nebenkosten aus Vermietung und Verpachtung	3.500	3.500	74
6061000	Materialaufw. für Gebäude u. Außenanlagen	800		
6063000	Materialaufw. für Einrichtungen und Ausstattungen	5.550	3.550	924
6065000	Materialaufw. für Straßen, Wege, Plätze u.ä.	1.400		
6081000	Reinigungsmaterial	3.540	3.540	2.858
6089000	übriger sonstiger Materialaufwand	1.220	850	594



## Haushaltsplan der Gemeinde Meinhard

<b>Teilergebnishaushalt</b>				
<b>15 Wirtschaft und Tourismus</b>				
Meinhard				
Nr.	Bezeichnung	Ansatz 2011	Ansatz 2010	Ergebnis 2009
6139200	Fremdleistungen für Rückbau Altes FWGH OTF	38.000		
6161000	Instandh. Gebäude, Außenanl. (Bauunterhaltung)	64.500	71.800	140.844
6163000	Instandh. von Einrichtungen und Ausstattungen	3.075	3.975	795
6165000	Instandh. v. Sachanl. Gemeingebr., Infrastr.verm.	63.000	76.900	22.496
6166000	Wartungskosten	14.015	17.875	5.193
6169100	Aufwendungen für Schadensfälle			1.808
6171000	Aufwendungen für Fremdensorgung	6.905	6.555	6.376
6173000	Fremdreinigung	1.615	1.600	562
6174000	Bestreifung Werratalsee	11.900	11.900	10.359
6175000	Wasseruntersuchungen	620	620	360
6701000	Mieten, Pachten, Erbbauzinsen	2.803	2.803	788
6772000	Aufw. für Steuerberatung & Wirtschaftsprüfung	1.500	1.500	2.548
6779000	Aufw. für andere Beratungsleistungen	9.000		7.971
6832000	Telefonkosten	790	790	766
6840000	amtliche Bekanntmachungen	100	100	456
6850000	Reisekosten	250	250	445
6861000	Aufw. für Öffentlichkeitsarbeit	5.000	7.500	1.919
6900100	Beiträge f. Gebäudebezogene Versicherungen	11.446	9.232	10.055
6910000	Beitr. Wirtschaftsverb. & Berufsvertr, sonst. Vere	8.730	8.200	8.141
6993000	übrige sonstige betriebliche Aufwendungen	135	135	498
<b>14</b>	<b>Abschreibungen</b>	<b>37.715</b>	<b>38.045</b>	
6620000	Abschr. Gebäude u. -einr., SachAnlag., InfrStrktV	35.365	35.365	
6645000	Abschr. auf Geschäftsausstattung	1.000	1.000	
6650000	Abschreibung geringwertige Wirtschaftsgüter (GWG)	680	680	
6690099	Abschreibungen Sonderinvest.programm	670	1.000	
<b>15</b>	<b>Aufw.f. Zuweisungen und Zuschüsse s.bes.Finanzaufw</b>	<b>54.660</b>	<b>59.800</b>	<b>59.009</b>
7123000	Zuw. für lfd. Zwecke an Zweckverbände und dergl.	47.000	49.220	49.218
7128000	Zuschüsse für laufende Zwecke an übrige Bereiche	7.660	7.580	9.792
7178000	sonstige Erstattungen an übrigen Bereich		3.000	
<b>18</b>	<b>Sonstige ordentliche Aufwendungen</b>	<b>2.665</b>	<b>2.665</b>	<b>2.875</b>
7020000	Grundsteuer	2.665	2.665	2.875
<b>19</b>	<b>Summe der ordentlichen Aufwendungen (Pos. 11 - 18)</b>	<b>502.204</b>	<b>477.182</b>	<b>418.030</b>
<b>20</b>	<b>Verwaltungsergebnis (Pos. 10 ./ Ps. 19)</b>	<b>365.894</b>	<b>369.007</b>	<b>281.531</b>
<b>22</b>	<b>Zinsen und ähnliche Aufwendungen</b>			<b>116.300</b>
7764000	Zinsen & ähnl. Aufw. an sonst. öffentl. Bereich			116.300
<b>23</b>	<b>Finanzergebnis (Pos. 21 - Pos. 22)</b>			<b>116.300</b>
<b>24</b>	<b>Ordentliches Ergebnis (Pos. 20 + Pos. 23)</b>	<b>365.894</b>	<b>369.007</b>	<b>397.831</b>
<b>28</b>	<b>Jahresergebnis vor intern.Leistungsbez.</b>	<b>365.894</b>	<b>369.007</b>	<b>397.831</b>
<b>29</b>	<b>Erträge der internen Leistungsbeziehungen</b>	<b>-74.956</b>	<b>-74.956</b>	
9105000	Erträge ILV Anteil Sport in BGH/DGH	-74.956	-74.956	

## Haushaltsplan der Gemeinde Meinhard

### Teilergebnishaushalt 15 Wirtschaft und Tourismus

Meinhard

Nr.	Bezeichnung	Ansatz 2011	Ansatz 2010	Ergebnis 2009
<b>30</b>	<b>Aufwendungen der internen Leistungsbeziehungen</b>	<b>447.546</b>	<b>475.495</b>	
9201010	Kosten ILV Gemeindevorstand	14.105	18.178	
9201020	Kosten ILV Hauptverwaltung	3.727	11.162	
9201030	Kosten ILV Kämmerei	8.133	13.121	
9201040	Kosten ILV Gemeindekasse	6.612	4.393	
9201050	Kosten ILV Steuerverwaltung	573	547	
9201060	Kosten ILV Liegenschaftsverwaltung	17.416	15.867	
9201070	Kosten ILV Bauverwaltung	11.154	12.509	
9202000	Kosten ILV Zuordnung der Zinsaufwendungen	382.800	396.840	
<b>31</b>	<b>Saldo der internen Leistungsbeziehungen</b>	<b>372.590</b>	<b>400.539</b>	
<b>32</b>	<b>Jahresergebnis nach internen Leistungsbeziehungen</b>	<b>738.484</b>	<b>769.546</b>	<b>397.831</b>

#### Erläuterungen

##### Erläuterungen zu Sachkonto 5421000

Zuschuss Rückbau "Altes Feuerwehrhaus" Frieda 26.600 €

##### Erläuterungen zu Sachkonto 6139200

Rückbau "Altes Feuerwehrhaus" Frieda 38.000 €

##### Erläuterungen zu Sachkonto 6161000

Reparatur Elektroversorgung Hauptverteilung DGH OTF 10.000€

##### Erläuterungen zu Sachkonto 6161000

Parkettsanierung BGH OTG 6.500€

##### Erläuterungen zu Sachkonto 6165000

Grundwassermeßstelle und Grundwasserüberwachung am Werratalsee (9.000,00 €) / Regulierung Fischbestand im Werratalsee (6.000,00 €)

##### Erläuterungen zu Sachkonto 7123000

Tourismuszweckverband

##### Erläuterungen zu Sachkonto 7128000

Werrataltourismus Marketing GmbH

## Haushaltsplan der Gemeinde Meinhard

<b>Teilfinanzhaushalt</b> <b>15 Wirtschaft und Tourismus</b> Meinhard				
Nr.	Bezeichnung	Ansatz 2011	Ansatz 2010	Ergebnis 2009
01	geplantes Jahresergebnis des Ergebnishaushaltes	-365.894	-369.007	-397.831
02	+/- Abschreibungen/Zuschreibungen auf Gegenstände des Anlagevermögens	37.715	38.045	
03	- Erträge aus der Auflösung von SOPO für erhaltene Investitionszuw.u-zuschüsse	-11.615	-11.905	
07	-/+ Zu-/Abnahme der Vorräte, der Ford. sowie anderer Aktiva			-278
<b>09</b>	<b>Finanzmittelfluss aus laufender Verwaltungstätigkeit</b>	<b>-339.794</b>	<b>-342.867</b>	<b>-398.109</b>
10	Einz. aus Investitionszuweis. und –zuschüssen sowie aus Investitionsbeiträgen	54.545	750	76.760
<b>11</b>	<b>+ Einz. aus Abgängen von Gegenständen des Sachanlageverm. und des immat.AV</b>		<b>50.000</b>	<b>66.812</b>
12	- Auszahlungen für Investitionen in das Sachanlagevermögen und immat. Anlagever.	-157.600	-2.397.900	-97.104
	davon: Auszahlungen für aktivierte Investitionszuweisungen und -zuschüsse	-14.000	-20.000	-6.239
<b>15</b>	<b>Finanzmittelfluss aus Investitionstätigkeit (Positionen 10 bis 14)</b>	<b>-103.055</b>	<b>-2.347.150</b>	<b>46.468</b>
<b>19</b>	<b>Finanzmittelüberschuss/Finanzmittelfehlbedarf des Haushaltsjahres (Pos. 9+15+18)</b>	<b>-442.849</b>	<b>-2.690.017</b>	<b>-351.640</b>
<b>21</b>	<b>Voraussichtlicher Finanzmittelbestand am Ende des Haushaltsjahres (Pos. 19+20)</b>	<b>-442.849</b>	<b>-2.690.017</b>	<b>-351.640</b>

## Haushaltsplan der Gemeinde Meinhard

Investitionen 15 Wirtschaft und Tourismus							
Meinhard							
Nr. Bezeichnung	Ansatz 2011	Verpflichtungs-Ermächtigungen	Ansatz 2010	Jahres-ergebnis 2009	Finanzplan 2012	Finanzplan 2013 2014	Bish. bereitgest. Ges. Ein- Ausz.
1520100001 Ausbau der Infrastruktur am Werratalsee	-10.000,00	0,00	-15.000,00	-42.134,86	-10.000,00	-10.000,00 -10.000,00	-62.520,00 -54.669,31
20 Einz.a.Inv.zuw.u.-zusch.s.a.Inv.b	0,00	0,00	0,00	2.479,96	0,00	0,00 0,00	2.480,00 2.479,96
25 Auszahlungen für Baumaßnahmen	-10.000,00	0,00	-15.000,00	-44.614,82	-10.000,00	-10.000,00 -10.000,00	-65.000,00 -57.149,27
1520100002 Förderung Tourismus	-5.000,00	0,00	-5.000,00	0,00	-5.000,00	-5.000,00 -5.000,00	-20.000,00 0,00
25 Auszahlungen für Baumaßnahmen	-5.000,00	0,00	-5.000,00	0,00	-5.000,00	-5.000,00 -5.000,00	-20.000,00 0,00
1520100003 Förd touristischer Infrastruktur/Fachwerksanierung	-14.000,00	0,00	-20.000,00	-6.239,25	-14.000,00	-14.000,00 -14.000,00	-44.000,00 -9.519,98
26 Ausz.f.Invest.i.d.sonst.Sachanl.v	-14.000,00	0,00	-20.000,00	-6.239,25	-14.000,00	-14.000,00 -14.000,00	-44.000,00 -9.519,98
1520100004 Bootsanleger	-3.755,00	0,00	-1.750,00	0,00	0,00	0,00 0,00	-8.005,00 -430,00
20 Einz.a.Inv.zuw.u.-zusch.s.a.Inv.b	3.945,00	0,00	750,00	0,00	0,00	0,00 0,00	4.695,00 0,00
25 Auszahlungen für Baumaßnahmen	-7.700,00	0,00	-2.500,00	0,00	0,00	0,00 0,00	-12.700,00 -430,00
1520100005 Ausbau Werratalsee III. BA	0,00	0,00	0,00	64.480,00	0,00	0,00 0,00	81.470,00 70.928,00
20 Einz.a.Inv.zuw.u.-zusch.s.a.Inv.b	0,00	0,00	0,00	64.480,00	0,00	0,00 0,00	81.470,00 70.928,00
1520100006 Wassertretanlage Hitzelrode - Planung	0,00	0,00	-2.000,00	0,00	0,00	0,00 0,00	-2.000,00 0,00
25 Auszahlungen für Baumaßnahmen	0,00	0,00	-2.000,00	0,00	0,00	0,00 0,00	-2.000,00 0,00
1520100007 Ausbau Werratalsee II BA	0,00	0,00	0,00	9.800,00	0,00	0,00 0,00	0,00 10.541,93
20 Einz.a.Inv.zuw.u.-zusch.s.a.Inv.b	0,00	0,00	0,00	9.800,00	0,00	0,00 0,00	0,00 10.541,93
1520100008 Wanderweg "Werra-Burgen-Steig"	-7.600,00	0,00	0,00	0,00	0,00	0,00 0,00	-7.600,00 0,00
20 Einz.a.Inv.zuw.u.-zusch.s.a.Inv.b	11.400,00	0,00	0,00	0,00	0,00	0,00 0,00	11.400,00 0,00
25 Auszahlungen für Baumaßnahmen	-19.000,00	0,00	0,00	0,00	0,00	0,00 0,00	-19.000,00 0,00
1530100003 Sanierung Küche, Heizung u. sanitäre Anlagen Wei	0,00	0,00	0,00	-14.415,86	0,00	0,00 0,00	-50.000,00 -46.260,04
25 Auszahlungen für Baumaßnahmen	0,00	0,00	0,00	-14.415,86	0,00	0,00 0,00	-50.000,00 -46.260,04
1530100004 Erneuerung Heizkörper DGH OTH	0,00	0,00	0,00	0,00	0,00	0,00 0,00	-1.500,00 0,00
25 Auszahlungen für Baumaßnahmen	0,00	0,00	0,00	0,00	0,00	0,00 0,00	-1.500,00 0,00
1530100007 Rückzahlung Bauausgaben Dacherneuerung B	0,00	0,00	0,00	0,00	0,00	0,00 0,00	790,00 787,89
21 Einz.a.Abg.v.Gegenst.d.Sachanl.	0,00	0,00	0,00	0,00	0,00	0,00 0,00	790,00 787,89
1530100008 Beschaffung Tische BGH Schwebda	-2.500,00	0,00	0,00	0,00	0,00	0,00 0,00	-2.500,00 0,00
26 Ausz.f.Invest.i.d.sonst.Sachanl.v	-2.500,00	0,00	0,00	0,00	0,00	0,00 0,00	-2.500,00 0,00
1530200002 Verkauf/Erwerb von Grundstücken	-40.000,00	0,00	0,00	-8.990,66	-40.000,00	-40.000,00 -40.000,00	-40.000,00 17.209,36
21 Einz.a.Abg.v.Gegenst.d.Sachanl.	0,00	0,00	50.000,00	4.312,00	0,00	0,00 0,00	100.000,00 38.687,00
24 Ausz.f.d.Erwerb v.Grundstücken u.Gebäuden	-40.000,00	0,00	-50.000,00	-13.302,66	-40.000,00	-40.000,00 -40.000,00	-140.000,00 -21.477,64

## Haushaltsplan der Gemeinde Meinhard

Investitionen 15 Wirtschaft und Tourismus							
Meinhard							
Nr. Bezeichnung	Ansatz 2011	Verpflichtungs- Ermächtigungen	Ansatz 2010	Jahres- ergebnis 2009	Finanzplan 2012	Finanzplan 2013 2014	Bish. bereitgest. Ges. Ein- Ausz.
1530200003 Drainage u Grundstücksentwässerungsanl Si	0,00	0,00	0,00	0,00	-30.000,00	0,00 0,00	0,00 0,00
25 Auszahlungen für Baumaßnahmen	0,00	0,00	0,00	0,00	-30.000,00	0,00 0,00	0,00 0,00
1530200004 Verkauf Mühlhäuser Str. 17 OTS	0,00	0,00	0,00	25.000,00	0,00	0,00 0,00	25.000,00 25.000,00
21 Einz.a.Abg.v.Gegenst.d.Sachanl.	0,00	0,00	0,00	25.000,00	0,00	0,00 0,00	25.000,00 25.000,00
1530200005 Rückkauf Grundstücke HLG	0,00	0,00	-2.300.000,00	0,00	0,00	0,00 0,00	-2.300.000,00 -2.124.954,54
24 Ausz.f.d.Erwerb v.Grundstücken u.Gebäuden	0,00	0,00	-2.300.000,00	0,00	0,00	0,00 0,00	-2.300.000,00 -2.124.954,54
1530200007 Sanierung Wohnhaus Leipziger Str. 50, Frie	-15.000,00	0,00	0,00	0,00	0,00	0,00 0,00	-15.000,00 0,00
20 Einz.a.Inv.zuw.u.-zusch.s.a.Inv.b	35.000,00	0,00	0,00	0,00	0,00	0,00 0,00	35.000,00 0,00
24 Ausz.f.d.Erwerb v.Grundstücken u.Gebäuden	-50.000,00	0,00	0,00	0,00	0,00	0,00 0,00	-50.000,00 0,00
1530200008 Bau einer Garage "Altes Feuerwehrhaus" OTF	-1.800,00	0,00	0,00	0,00	0,00	0,00 0,00	-1.800,00 0,00
20 Einz.a.Inv.zuw.u.-zusch.s.a.Inv.b	4.200,00	0,00	0,00	0,00	0,00	0,00 0,00	4.200,00 0,00
25 Auszahlungen für Baumaßnahmen	-6.000,00	0,00	0,00	0,00	0,00	0,00 0,00	-6.000,00 0,00
K153010006 Sonderinvestitionsprogramm Bür	0,00	0,00	0,00	-17.157,52	0,00	0,00 0,00	-20.000,00 -21.995,54
26 Ausz.f.Invest.i.d.sonst.Sachanl.v	0,00	0,00	0,00	-17.157,52	0,00	0,00 0,00	-20.000,00 -21.995,54

## Haushaltsplan der Gemeinde Meinhard

Teilergebnishaushalt 15301010 BGH Grebendorf				
Meinhard				
Nr.	Bezeichnung	Ansatz 2011	Ansatz 2010	Ergebnis 2009
<b>01</b>	<b>Privatrechtliche Leistungsentgelte</b>	<b>-4.000</b>	<b>-6.700</b>	<b>-7.894</b>
5003000	Umsatzerlöse aus Überlassung Gebäude und Räume		-2.200	-4.367
5003100	Umsatzerlöse Benutzung BGH/DGH	-3.000	-3.000	-2.379
5003200	Umsatzerlöse Benutzung Kegelbahnen	-1.000	-1.500	-1.149
<b>03</b>	<b>Kostenersatzleistungen und -erstattungen</b>	<b>-200</b>	<b>-200</b>	<b>-2.538</b>
5488000	Kostenerstattungen von übrigen Bereichen	-200	-200	-2.538
<b>08</b>	<b>Ertr.a.Aufl.v.Sonderp.a.Inv.zuw.-zusch.u.-Beitr.</b>	<b>-5.385</b>	<b>-5.675</b>	
5460099	Erträge Auflösung SOPO Sonderinvest. (Tilg. Land)	-85	-125	
5460100	Erträge Auflös SOPO Invest vom öffentl Bereich	-4.800	-4.800	
5460199	Erträge Auflösung SOPO Sonderinvest. (Tilg.Bund)	-500	-750	
<b>09</b>	<b>Sonstige ordentliche Erträge</b>		<b>-6.000</b>	<b>-6.439</b>
5300100	Nebenerlöse aus Vermietung und Verpachtung		-6.000	-6.139
5399000	andere sonstige betriebliche Erträge			-300
<b>10</b>	<b>Summe der ordentlichen Erträge (Pos. 1 - 9)</b>	<b>-9.585</b>	<b>-18.575</b>	<b>-16.872</b>
<b>11</b>	<b>Personalaufwendungen</b>	<b>6.100</b>	<b>5.800</b>	<b>6.124</b>
6201000	Entg. für geleist. Arbeitszeit (einschl. Zulagen)	5.100	4.800	4.781
6401000	AG-Anteil zur Sozialvers. Entgeltbereich	1.000	1.000	1.343
<b>12</b>	<b>Versorgungsaufwendungen</b>	<b>400</b>	<b>400</b>	<b>374</b>
6451000	Auf. an Verso. kassen f tarifl. Beschäftigte	400	400	374
<b>13</b>	<b>Aufwendungen für Sach- und Dienstleistungen</b>	<b>49.980</b>	<b>42.215</b>	<b>39.624</b>
6051000	Strom	11.000	9.900	11.222
6054000	Heizöl	15.000	15.000	6.312
6058000	Nebenkosten aus Vermietung und Verpachtung	700	700	
6063000	Materialaufw. für Einrichtungen und Ausstattungen	2.300	300	80
6081000	Reinigungsmaterial	700	700	440
6089000	übriger sonstiger Materialaufwand	100	50	28
6161000	Instandh. Gebäude, Außenanl. (Bauunterhaltung)	13.000	7.000	17.097
6163000	Instandh. von Einrichtungen und Ausstattungen	800	800	60
6166000	Wartungskosten	2.680	4.310	1.386
6171000	Aufwendungen für Fremdensorgung	1.200	975	940
6173000	Fremdreinigung			85
6701000	Mieten, Pachten, Erbbauzinsen	500	500	
6832000	Telefonkosten	250	250	242
6900100	Beiträge f. Gebäudebezogene Versicherungen	1.750	1.730	1.729
<b>14</b>	<b>Abschreibungen</b>	<b>13.910</b>	<b>14.240</b>	
6620000	Abschr. Gebäude u. -einr. , SachAnlag., InfrStrktV	13.200	13.200	
6650000	Abschreibung geringwertige Wirtschaftsgüter (GWG)	40	40	
6690099	Abschreibungen Sonderinvest.programm	670	1.000	
<b>18</b>	<b>Sonstige ordentliche Aufwendungen</b>	<b>600</b>	<b>600</b>	<b>599</b>
7020000	Grundsteuer	600	600	599

## Haushaltsplan der Gemeinde Meinhard

<b>Teilergebnishaushalt</b> <b>15301010 BGH Grebendorf</b> Meinhard				
Nr.	Bezeichnung	Ansatz 2011	Ansatz 2010	Ergebnis 2009
<b>19</b>	<b>Summe der ordentlichen Aufwendungen (Pos. 11 - 18)</b>	<b>70.990</b>	<b>63.255</b>	<b>46.721</b>
<b>20</b>	<b>Verwaltungsergebnis (Pos. 10 ./ Ps. 19)</b>	<b>61.405</b>	<b>44.680</b>	<b>29.849</b>
<b>24</b>	<b>Ordentliches Ergebnis (Pos. 20 + Pos. 23)</b>	<b>61.405</b>	<b>44.680</b>	<b>29.849</b>
<b>28</b>	<b>Jahresergebnis vor intern.LLeistungsbez.</b>	<b>61.405</b>	<b>44.680</b>	<b>29.849</b>
<b>29</b>	<b>Erträge der internen Leistungsbeziehungen</b>	<b>-24.031</b>	<b>-24.031</b>	
9105000	Erträge ILV Anteil Sport in BGH/DGH	-24.031	-24.031	
<b>30</b>	<b>Aufwendungen der internen Leistungsbeziehungen</b>	<b>14.247</b>	<b>13.800</b>	
9201010	Kosten ILV Gemeindevorstand	2.015	1.818	
9201020	Kosten ILV Hauptverwaltung	505	1.277	
9201030	Kosten ILV Kämmerei	1.605	1.937	
9201040	Kosten ILV Gemeindekasse	2.217	1.465	
9201050	Kosten ILV Steuerverwaltung	309	295	
9201060	Kosten ILV Liegenschaftsverwaltung	6.075	5.805	
9201070	Kosten ILV Bauverwaltung	1.521	1.203	
<b>31</b>	<b>Saldo der internen Leistungsbeziehungen</b>	<b>-9.784</b>	<b>-10.231</b>	
<b>32</b>	<b>Jahresergebnis nach internen Leistungsbeziehungen</b>	<b>51.621</b>	<b>34.449</b>	<b>29.849</b>
<b>Erläuterungen</b> <b>Erläuterungen zu Sachkonto 6161000</b> Parkettsanierung BGH OTG 6.500€				

## Haushaltsplan der Gemeinde Meinhard

<b>Teilergebnishaushalt</b> <b>15301020 DGH Jestädt</b> Meinhard				
Nr.	Bezeichnung	Ansatz 2011	Ansatz 2010	Ergebnis 2009
<b>01</b>	<b>Privatrechtliche Leistungsentgelte</b>	<b>-3.340</b>	<b>-3.340</b>	<b>-3.821</b>
5003000	Umsatzerlöse aus Überlassung Gebäude und Räume	-1.440	-1.440	-1.440
5003100	Umsatzerlöse Benutzung BGH/DGH	-1.900	-1.900	-2.381
<b>03</b>	<b>Kostenersatzleistungen und -erstattungen</b>	<b>-100</b>	<b>-100</b>	<b>-81</b>
5488000	Kostenerstattungen von übrigen Bereichen	-100	-100	-81
<b>09</b>	<b>Sonstige ordentliche Erträge</b>			<b>-4</b>
5399000	andere sonstige betriebliche Erträge			-4
<b>10</b>	<b>Summe der ordentlichen Erträge (Pos. 1 - 9)</b>	<b>-3.440</b>	<b>-3.440</b>	<b>-3.907</b>
<b>11</b>	<b>Personalaufwendungen</b>	<b>4.750</b>	<b>4.800</b>	<b>4.741</b>
6201000	Entg. für geleist. Arbeitszeit (einschl. Zulagen)	3.500	3.500	3.492
6201030	Entg. Aushilfen (einschl. Zulagen)	250	250	288
6401000	AG-Anteil zur Sozialvers. Entgeltbereich	1.000	1.050	961
<b>12</b>	<b>Versorgungsaufwendungen</b>	<b>250</b>	<b>250</b>	<b>264</b>
6451000	Auf. an Verso. kassen f. tarifl. Beschäftigte	250	250	264
<b>13</b>	<b>Aufwendungen für Sach- und Dienstleistungen</b>	<b>17.178</b>	<b>18.603</b>	<b>21.620</b>
6051000	Strom	2.430	2.000	2.209
6052000	Gas	7.600	7.600	8.776
6056000	Wasser	400	450	294
6057000	Abwasser	650	960	559
6063000	Materialaufw. für Einrichtungen und Ausstattungen	200	200	79
6081000	Reinigungsmaterial	400	400	209
6089000	übriger sonstiger Materialaufwand	70	50	28
6161000	Instandh. Gebäude, Außenanl. (Bauunterhaltung)	2.500	4.000	7.961
6163000	Instandh. von Einrichtungen und Ausstattungen	375	375	123
6166000	Wartungskosten	1.280	1.530	161
6171000	Aufwendungen für Fremdensorgung	500	275	383
6173000	Fremdreinigung			80
6900100	Beiträge f. Gebäudebezogene Versicherungen	773	763	758
<b>14</b>	<b>Abschreibungen</b>	<b>5.240</b>	<b>5.240</b>	
6620000	Abschr. Gebäude u. -einr., SachAnlag., InfrStrktV	5.200	5.200	
6650000	Abschreibung geringwertige Wirtschaftsgüter (GWG)	40	40	
<b>19</b>	<b>Summe der ordentlichen Aufwendungen (Pos. 11 - 18)</b>	<b>27.418</b>	<b>28.893</b>	<b>26.625</b>
<b>20</b>	<b>Verwaltungsergebnis (Pos. 10 ./ Ps. 19)</b>	<b>23.978</b>	<b>25.453</b>	<b>22.719</b>
<b>24</b>	<b>Ordentliches Ergebnis (Pos. 20 + Pos. 23)</b>	<b>23.978</b>	<b>25.453</b>	<b>22.719</b>
<b>28</b>	<b>Jahresergebnis vor intern.LLeistungsbez.</b>	<b>23.978</b>	<b>25.453</b>	<b>22.719</b>
<b>29</b>	<b>Erträge der internen Leistungsbeziehungen</b>	<b>-12.782</b>	<b>-12.782</b>	
9105000	Erträge ILV Anteil Sport in BGH/DGH	-12.782	-12.782	



## Haushaltsplan der Gemeinde Meinhard

### Teilergebnishaushalt 15301020 DGH Jestädt

Meinhard

Nr.	Bezeichnung	Ansatz 2011	Ansatz 2010	Ergebnis 2009
<b>30</b>	<b>Aufwendungen der internen Leistungsbeziehungen</b>	<b>7.108</b>	<b>7.460</b>	
9201010	Kosten ILV Gemeindevorstand	2.015	1.818	
9201020	Kosten ILV Hauptverwaltung	601	1.371	
9201030	Kosten ILV Kämmerei	865	1.267	
9201040	Kosten ILV Gemeindekasse	847	598	
9201050	Kosten ILV Steuerverwaltung	44	42	
9201060	Kosten ILV Liegenschaftsverwaltung	1.215	1.161	
9201070	Kosten ILV Bauverwaltung	1.521	1.203	
<b>31</b>	<b>Saldo der internen Leistungsbeziehungen</b>	<b>-5.674</b>	<b>-5.322</b>	
<b>32</b>	<b>Jahresergebnis nach internen Leistungsbeziehungen</b>	<b>18.304</b>	<b>20.131</b>	<b>22.719</b>

## Haushaltsplan der Gemeinde Meinhard

<b>Teilergebnishaushalt</b> <b>15301030 BGH "Werratal" Schwebda</b> Meinhard				
Nr.	Bezeichnung	Ansatz 2011	Ansatz 2010	Ergebnis 2009
<b>01</b>	<b>Privatrechtliche Leistungsentgelte</b>	<b>-17.100</b>	<b>-14.280</b>	<b>-14.952</b>
5003000	Umsatzerlöse aus Überlassung Gebäude und Räume	-16.100	-13.600	-12.952
5003100	Umsatzerlöse Benutzung BGH/DGH	-1.000	-680	
5004000	Umsatzerlöse aus Überlassung von Rechten			-2.000
<b>03</b>	<b>Kostenersatzleistungen und -erstattungen</b>	<b>-50</b>	<b>-50</b>	<b>-288</b>
5488000	Kostenerstattungen von übrigen Bereichen	-50	-50	-288
<b>09</b>	<b>Sonstige ordentliche Erträge</b>			<b>-5.475</b>
5300100	Nebenerlöse aus Vermietung und Verpachtung			-683
5330000	Erträge aus Schadensersatzleistungen			-3.503
5399000	andere sonstige betriebliche Erträge			-1.290
<b>10</b>	<b>Summe der ordentlichen Erträge (Pos. 1 - 9)</b>	<b>-17.150</b>	<b>-14.330</b>	<b>-20.716</b>
<b>13</b>	<b>Aufwendungen für Sach- und Dienstleistungen</b>	<b>36.335</b>	<b>34.960</b>	<b>29.594</b>
6051000	Strom	3.600	3.400	2.134
6052000	Gas	15.970	15.970	13.920
6056000	Wasser	2.500	2.500	990
6057000	Abwasser	3.800	3.800	432
6058000	Nebenkosten aus Vermietung und Verpachtung	500	500	
6063000	Materialaufw. für Einrichtungen und Ausstattungen	450	450	275
6081000	Reinigungsmaterial	990	990	1.295
6089000	übriger sonstiger Materialaufwand	100	50	
6161000	Instandh. Gebäude, Außenanl. (Bauunterhaltung)	1.500	1.500	6.849
6163000	Instandh. von Einrichtungen und Ausstattungen	800	800	28
6166000	Wartungskosten	1.005	1.805	535
6171000	Aufwendungen für Fremdensorgung	910	910	724
6175000	Wasseruntersuchungen	60	60	
6701000	Mieten, Pachten, Erbbauzinsen	500	500	422
6900100	Beiträge f. Gebäudebezogene Versicherungen	3.650	1.725	1.723
6993000	übrige sonstige betriebliche Aufwendungen			270
<b>14</b>	<b>Abschreibungen</b>	<b>40</b>	<b>40</b>	
6650000	Abschreibung geringwertige Wirtschaftsgüter (GWG)	40	40	
<b>18</b>	<b>Sonstige ordentliche Aufwendungen</b>	<b>340</b>	<b>340</b>	<b>338</b>
7020000	Grundsteuer	340	340	338
<b>19</b>	<b>Summe der ordentlichen Aufwendungen (Pos. 11 - 18)</b>	<b>36.715</b>	<b>35.340</b>	<b>29.933</b>
<b>20</b>	<b>Verwaltungsergebnis (Pos. 10 ./ Ps. 19)</b>	<b>19.565</b>	<b>21.010</b>	<b>9.217</b>
<b>24</b>	<b>Ordentliches Ergebnis (Pos. 20 + Pos. 23)</b>	<b>19.565</b>	<b>21.010</b>	<b>9.217</b>
<b>28</b>	<b>Jahresergebnis vor intern.Leistungsbez.</b>	<b>19.565</b>	<b>21.010</b>	<b>9.217</b>
<b>29</b>	<b>Erträge der internen Leistungsbeziehungen</b>	<b>-23.264</b>	<b>-23.264</b>	
9105000	Erträge ILV Anteil Sport in BGH/DGH	-23.264	-23.264	

## Haushaltsplan der Gemeinde Meinhard

### Teilergebnishaushalt 15301030 BGH "Werratal" Schwebda

Meinhard

Nr.	Bezeichnung	Ansatz 2011	Ansatz 2010	Ergebnis 2009
<b>30</b>	<b>Aufwendungen der internen Leistungsbeziehungen</b>	<b>14.116</b>	<b>28.340</b>	
9201010	Kosten ILV Gemeindevorstand	2.015	7.270	
9201020	Kosten ILV Hauptverwaltung	409	3.219	
9201030	Kosten ILV Kämmerei	2.228	5.670	
9201040	Kosten ILV Gemeindekasse	766	520	
9201050	Kosten ILV Steuerverwaltung	88	84	
9201060	Kosten ILV Liegenschaftsverwaltung	6.075	5.805	
9201070	Kosten ILV Bauverwaltung	2.535	5.772	
<b>31</b>	<b>Saldo der internen Leistungsbeziehungen</b>	<b>-9.148</b>	<b>5.076</b>	
<b>32</b>	<b>Jahresergebnis nach internen Leistungsbeziehungen</b>	<b>10.417</b>	<b>26.086</b>	<b>9.217</b>

## Haushaltsplan der Gemeinde Meinhard

<b>Teilergebnishaushalt</b> <b>15301040 DGH "Weinberghalle" Frieda</b> Meinhard				
Nr.	Bezeichnung	Ansatz 2011	Ansatz 2010	Ergebnis 2009
<b>01</b>	<b>Privatrechtliche Leistungsentgelte</b>	<b>-7.600</b>	<b>-7.595</b>	<b>-8.058</b>
5003000	Umsatzerlöse aus Überlassung Gebäude und Räume	-6.000	-5.995	-6.465
5003100	Umsatzerlöse Benutzung BGH/DGH	-1.000	-1.000	-1.010
5003200	Umsatzerlöse Benutzung Kegelbahnen	-600	-600	-584
<b>03</b>	<b>Kostenersatzleistungen und -erstattungen</b>	<b>-185</b>	<b>-185</b>	<b>-239</b>
5488000	Kostenerstattungen von übrigen Bereichen	-185	-185	-239
<b>08</b>	<b>Ertr.a.Aufl.v.Sonderp.a.Inv.zuw.-zusch.u.-Beitr.</b>	<b>-2.200</b>	<b>-2.200</b>	
5460100	Erträge Auflös SOPO Invest vom öffentl Bereich	-2.200	-2.200	
<b>09</b>	<b>Sonstige ordentliche Erträge</b>			<b>-2.123</b>
5330000	Erträge aus Schadensersatzleistungen			-2.123
<b>10</b>	<b>Summe der ordentlichen Erträge (Pos. 1 - 9)</b>	<b>-9.985</b>	<b>-9.980</b>	<b>-10.421</b>
<b>13</b>	<b>Aufwendungen für Sach- und Dienstleistungen</b>	<b>49.298</b>	<b>48.938</b>	<b>40.971</b>
6051000	Strom	4.410	4.100	4.357
6052000	Gas	18.100	18.100	21.059
6056000	Wasser	520	520	468
6057000	Abwasser	950	1.100	616
6058000	Nebenkosten aus Vermietung und Verpachtung	500	500	
6063000	Materialaufw. für Einrichtungen und Ausstattungen	250	250	80
6081000	Reinigungsmaterial	450	450	350
6089000	übriger sonstiger Materialaufwand	100	50	
6161000	Instandh. Gebäude, Außenanl. (Bauunterhaltung)	17.000	17.000	10.645
6163000	Instandh. von Einrichtungen und Ausstattungen	600	600	324
6166000	Wartungskosten	3.425	3.315	154
6171000	Aufwendungen für Fremdensorgung	490	490	431
6173000	Fremdreinigung	415	400	397
6175000	Wasseruntersuchungen	60	60	
6900100	Beiträge f. Gebäudebezogene Versicherungen	1.893	1.868	1.862
6993000	übrige sonstige betriebliche Aufwendungen	135	135	228
<b>14</b>	<b>Abschreibungen</b>	<b>5.365</b>	<b>5.365</b>	
6620000	Abschr. Gebäude u. -einr. , SachAnlag., InfrStrktV	5.325	5.325	
6650000	Abschreibung geringwertige Wirtschaftsgüter (GWG)	40	40	
<b>18</b>	<b>Sonstige ordentliche Aufwendungen</b>	<b>175</b>	<b>175</b>	<b>173</b>
7020000	Grundsteuer	175	175	173
<b>19</b>	<b>Summe der ordentlichen Aufwendungen (Pos. 11 - 18)</b>	<b>54.838</b>	<b>54.478</b>	<b>41.144</b>
<b>20</b>	<b>Verwaltungsergebnis (Pos. 10 ./ Ps. 19)</b>	<b>44.853</b>	<b>44.498</b>	<b>30.723</b>
<b>24</b>	<b>Ordentliches Ergebnis (Pos. 20 + Pos. 23)</b>	<b>44.853</b>	<b>44.498</b>	<b>30.723</b>
<b>28</b>	<b>Jahresergebnis vor intern.LLeistungsbez.</b>	<b>44.853</b>	<b>44.498</b>	<b>30.723</b>
<b>29</b>	<b>Erträge der internen Leistungsbeziehungen</b>	<b>-14.879</b>	<b>-14.879</b>	

## Haushaltsplan der Gemeinde Meinhard

### Teilergebnishaushalt 15301040 DGH "Weinberghalle" Frieda

Meinhard

Nr.	Bezeichnung	Ansatz 2011	Ansatz 2010	Ergebnis 2009
9105000	Erträge ILV Anteil Sport in BGH/DGH	-14.879	-14.879	
<b>30</b>	<b>Aufwendungen der internen Leistungsbeziehungen</b>	<b>11.338</b>	<b>11.459</b>	
9201010	Kosten ILV Gemeindevorstand	2.015	1.818	
9201020	Kosten ILV Hauptverwaltung	601	1.371	
9201030	Kosten ILV Kämmerei	1.215	1.572	
9201040	Kosten ILV Gemeindekasse	847	598	
9201050	Kosten ILV Steuerverwaltung	88	84	
9201060	Kosten ILV Liegenschaftsverwaltung	2.025	1.935	
9201070	Kosten ILV Bauverwaltung	1.521	1.203	
<b>31</b>	<b>Saldo der internen Leistungsbeziehungen</b>	<b>-3.541</b>	<b>-3.420</b>	
<b>32</b>	<b>Jahresergebnis nach internen Leistungsbeziehungen</b>	<b>41.312</b>	<b>41.078</b>	<b>30.723</b>

#### Erläuterungen

#### Erläuterungen zu Sachkonto 6161000

Reparatur Elektroversorgung Hauptverteilung DGH OTF 10.000€

## Haushaltsplan der Gemeinde Meinhard

<b>Teilergebnishaushalt</b> <b>15301050 DGH Neuerode</b> Meinhard				
Nr.	Bezeichnung	Ansatz 2011	Ansatz 2010	Ergebnis 2009
<b>01</b>	<b>Privatrechtliche Leistungsentgelte</b>	<b>-800</b>	<b>-800</b>	<b>-1.637</b>
5003000	Umsatzerlöse aus Überlassung Gebäude und Räume			-648
5003100	Umsatzerlöse Benutzung BGH/DGH	-800	-800	-989
<b>03</b>	<b>Kostenersatzleistungen und -erstattungen</b>	<b>-20</b>	<b>-20</b>	<b>-1.850</b>
5488000	Kostenerstattungen von übrigen Bereichen	-20	-20	-1.850
<b>08</b>	<b>Ertr.a.Aufl.v.Sonderp.a.Inv.zuw.-zusch.u.-Beitr.</b>	<b>-450</b>	<b>-450</b>	
5460100	Erträge Auflös SOPO Invest vom öffentl Bereich	-450	-450	
<b>10</b>	<b>Summe der ordentlichen Erträge (Pos. 1 - 9)</b>	<b>-1.270</b>	<b>-1.270</b>	<b>-3.487</b>
<b>11</b>	<b>Personalaufwendungen</b>	<b>2.000</b>	<b>1.950</b>	<b>2.059</b>
6201000	Entg. für geleist. Arbeitszeit (einschl. Zulagen)	1.675	1.600	1.743
6401000	AG-Anteil zur Sozialvers. Entgeltbereich	325	350	316
<b>12</b>	<b>Versorgungsaufwendungen</b>	<b>100</b>	<b>150</b>	<b>132</b>
6451000	Auf. an Verso. kassen f tariff. Beschäftigte	100	150	132
<b>13</b>	<b>Aufwendungen für Sach- und Dienstleistungen</b>	<b>16.342</b>	<b>18.207</b>	<b>13.111</b>
6051000	Strom	1.200	1.900	4.210
6052000	Gas	8.800	8.800	4.441
6056000	Wasser	350	280	322
6057000	Abwasser	800	590	529
6058000	Nebenkosten aus Vermietung und Verpachtung	500	500	
6063000	Materialaufw. für Einrichtungen und Ausstattungen	150	150	
6081000	Reinigungsmaterial	200	200	77
6089000	übriger sonstiger Materialaufwand	50	50	
6161000	Instandh. Gebäude, Außenanl. (Bauunterhaltung)	1.500	2.000	1.760
6163000	Instandh. von Einrichtungen und Ausstattungen	200	200	
6166000	Wartungskosten	955	1.805	741
6171000	Aufwendungen für Fremdensorgung	400	500	337
6701000	Mieten, Pachten, Erbbauzinsen	750	750	214
6900100	Beiträge f. Gebäudebezogene Versicherungen	487	482	479
<b>14</b>	<b>Abschreibungen</b>	<b>2.010</b>	<b>2.010</b>	
6620000	Abschr. Gebäude u. -einr. , SachAnlag., InfrStrktV	1.970	1.970	
6650000	Abschreibung geringwertige Wirtschaftsgüter (GWG)	40	40	
<b>19</b>	<b>Summe der ordentlichen Aufwendungen (Pos. 11 - 18)</b>	<b>20.452</b>	<b>22.317</b>	<b>15.302</b>
<b>20</b>	<b>Verwaltungsergebnis (Pos. 10 ./ Ps. 19)</b>	<b>19.182</b>	<b>21.047</b>	<b>11.815</b>
<b>24</b>	<b>Ordentliches Ergebnis (Pos. 20 + Pos. 23)</b>	<b>19.182</b>	<b>21.047</b>	<b>11.815</b>
<b>28</b>	<b>Jahresergebnis vor intern.Leistungsbez.</b>	<b>19.182</b>	<b>21.047</b>	<b>11.815</b>
<b>30</b>	<b>Aufwendungen der internen Leistungsbeziehungen</b>	<b>6.268</b>	<b>6.037</b>	
9201010	Kosten ILV Gemeindevorstand	2.015	1.818	
9201020	Kosten ILV Hauptverwaltung	537	1.308	

## Haushaltsplan der Gemeinde Meinhard

### Teilergebnishaushalt 15301050 DGH Neuerode

Meinhard

Nr.	Bezeichnung	Ansatz 2011	Ansatz 2010	Ergebnis 2009
9201030	Kosten ILV Kämmerei	740	917	
9201040	Kosten ILV Gemeindekasse	645	404	
9201060	Kosten ILV Liegenschaftsverwaltung	810	387	
9201070	Kosten ILV Bauverwaltung	1.521	1.203	
<b>31</b>	<b>Saldo der internen Leistungsbeziehungen</b>	<b>6.268</b>	<b>6.037</b>	
<b>32</b>	<b>Jahresergebnis nach internen Leistungsbeziehungen</b>	<b>25.450</b>	<b>27.084</b>	<b>11.815</b>

## Haushaltsplan der Gemeinde Meinhard

Teilergebnishaushalt 15301060 DGH Hitzelrode				
Meinhard				
Nr.	Bezeichnung	Ansatz 2011	Ansatz 2010	Ergebnis 2009
<b>01</b>	<b>Privatrechtliche Leistungsentgelte</b>	<b>-600</b>	<b>-600</b>	<b>-210</b>
5003100	Umsatzerlöse Benutzung BGH/DGH	-500	-500	-210
5003200	Umsatzerlöse Benutzung Kegelbahnen	-100	-100	
<b>02</b>	<b>Öffentlich-rechtliche Leistungsentgelte</b>			<b>-44</b>
<b>03</b>	<b>Kostenersatzleistungen und -erstattungen</b>	<b>-20</b>	<b>-20</b>	<b>-309</b>
5488000	Kostenerstattungen von übrigen Bereichen	-20	-20	-309
<b>08</b>	<b>Ertr.a.Aufl.v.Sonderp.a.Inv.zuw.-zusch.u.-Beitr.</b>	<b>-1.000</b>	<b>-1.000</b>	
5460100	Erträge Auflös SOPO Invest vom öffentl Bereich	-1.000	-1.000	
<b>09</b>	<b>Sonstige ordentliche Erträge</b>			<b>-88</b>
5399000	andere sonstige betriebliche Erträge			-88
<b>10</b>	<b>Summe der ordentlichen Erträge (Pos. 1 - 9)</b>	<b>-1.620</b>	<b>-1.620</b>	<b>-651</b>
<b>11</b>	<b>Personalaufwendungen</b>	<b>2.050</b>	<b>2.050</b>	<b>2.036</b>
6201000	Entg. für geleist. Arbeitszeit (einschl. Zulagen)	1.600	1.600	1.590
6401000	AG-Anteil zur Sozialvers. Entgeltbereich	450	450	446
<b>13</b>	<b>Aufwendungen für Sach- und Dienstleistungen</b>	<b>12.897</b>	<b>13.902</b>	<b>9.950</b>
6051000	Strom	1.450	1.230	1.927
6054000	Heizöl	7.000	7.000	3.803
6056000	Wasser	470	150	158
6057000	Abwasser	950	300	389
6063000	Materialaufw. für Einrichtungen und Ausstattungen	100	100	82
6081000	Reinigungsmaterial	150	150	48
6089000	übriger sonstiger Materialaufwand	50	50	
6161000	Instandh. Gebäude, Außenanl. (Bauunterhaltung)	1.000	3.000	2.709
6163000	Instandh. von Einrichtungen und Ausstattungen	150	150	
6166000	Wartungskosten	875	1.075	190
6171000	Aufwendungen für Fremdensorgung	190	190	144
6900100	Beiträge f. Gebäudebezogene Versicherungen	512	507	502
<b>14</b>	<b>Abschreibungen</b>	<b>2.540</b>	<b>2.540</b>	
6620000	Abschr. Gebäude u. -einr. , SachAnlag., InfrStrktV	2.500	2.500	
6650000	Abschreibung geringwertige Wirtschaftsgüter (GWG)	40	40	
<b>19</b>	<b>Summe der ordentlichen Aufwendungen (Pos. 11 - 18)</b>	<b>17.487</b>	<b>18.492</b>	<b>11.987</b>
<b>20</b>	<b>Verwaltungsergebnis (Pos. 10 ./ Ps. 19)</b>	<b>15.867</b>	<b>16.872</b>	<b>11.336</b>
<b>24</b>	<b>Ordentliches Ergebnis (Pos. 20 + Pos. 23)</b>	<b>15.867</b>	<b>16.872</b>	<b>11.336</b>
<b>28</b>	<b>Jahresergebnis vor intern.Leistungsbez.</b>	<b>15.867</b>	<b>16.872</b>	<b>11.336</b>
<b>30</b>	<b>Aufwendungen der internen Leistungsbeziehungen</b>	<b>6.066</b>	<b>5.999</b>	
9201010	Kosten ILV Gemeindevorstand	2.015	1.818	
9201020	Kosten ILV Hauptverwaltung	537	1.308	



## Haushaltsplan der Gemeinde Meinhard

### Teilergebnishaushalt 15301060 DGH Hitzelrode

Meinhard

Nr.	Bezeichnung	Ansatz 2011	Ansatz 2010	Ergebnis 2009
9201030	Kosten ILV Kämmerei	740	879	
9201040	Kosten ILV Gemeindekasse	645	404	
9201060	Kosten ILV Liegenschaftsverwaltung	608	387	
9201070	Kosten ILV Bauverwaltung	1.521	1.203	
<b>31</b>	<b>Saldo der internen Leistungsbeziehungen</b>	<b>6.066</b>	<b>5.999</b>	
<b>32</b>	<b>Jahresergebnis nach internen Leistungsbeziehungen</b>	<b>21.933</b>	<b>22.871</b>	<b>11.336</b>

## Haushaltsplan der Gemeinde Meinhard

<b>Teilergebnishaushalt</b> <b>15301070 DGH Motzenrode</b> Meinhard				
Nr.	Bezeichnung	Ansatz 2011	Ansatz 2010	Ergebnis 2009
<b>01</b>	<b>Privatrechtliche Leistungsentgelte</b>	<b>-2.800</b>	<b>-2.730</b>	<b>-2.919</b>
5003000	Umsatzerlöse aus Überlassung Gebäude und Räume	-2.000	-1.930	-2.069
5003100	Umsatzerlöse Benutzung BGH/DGH	-800	-800	-850
<b>03</b>	<b>Kostenersatzleistungen und -erstattungen</b>	<b>-20</b>	<b>-20</b>	<b>-50</b>
5488000	Kostenerstattungen von übrigen Bereichen	-20	-20	-50
<b>10</b>	<b>Summe der ordentlichen Erträge (Pos. 1 - 9)</b>	<b>-2.820</b>	<b>-2.750</b>	<b>-2.969</b>
<b>11</b>	<b>Personalaufwendungen</b>	<b>900</b>	<b>900</b>	<b>860</b>
6201000	Entg. für geleist. Arbeitszeit (einschl. Zulagen)	700	700	663
6401000	AG-Anteil zur Sozialvers. Entgeltbereich	200	200	197
<b>12</b>	<b>Versorgungsaufwendungen</b>	<b>50</b>	<b>50</b>	<b>51</b>
6451000	Auf. an Verso. kassen f tariff. Beschäftigte	50	50	51
<b>13</b>	<b>Aufwendungen für Sach- und Dienstleistungen</b>	<b>7.542</b>	<b>7.257</b>	<b>7.733</b>
6051000	Strom	4.400	3.480	5.011
6056000	Wasser	180	180	108
6057000	Abwasser	360	360	134
6063000	Materialaufw. für Einrichtungen und Ausstattungen	100	100	149
6081000	Reinigungsmaterial	150	150	34
6089000	übriger sonstiger Materialaufwand	50	50	
6161000	Instandh. Gebäude, Außenanl. (Bauunterhaltung)	500	800	1.235
6163000	Instandh. von Einrichtungen und Ausstattungen	150	150	
6166000	Wartungskosten	640	980	68
6171000	Aufwendungen für Fremdensorgung	250	250	248
6832000	Telefonkosten	300	300	292
6900100	Beiträge f. Gebäudebezogene Versicherungen	462	457	454
<b>14</b>	<b>Abschreibungen</b>	<b>2.840</b>	<b>2.840</b>	
6620000	Abschr. Gebäude u. -einr. , SachAnlag., InfrStrktV	2.800	2.800	
6650000	Abschreibung geringwertige Wirtschaftsgüter (GWG)	40	40	
<b>18</b>	<b>Sonstige ordentliche Aufwendungen</b>	<b>50</b>	<b>50</b>	<b>47</b>
7020000	Grundsteuer	50	50	47
<b>19</b>	<b>Summe der ordentlichen Aufwendungen (Pos. 11 - 18)</b>	<b>11.382</b>	<b>11.097</b>	<b>8.692</b>
<b>20</b>	<b>Verwaltungsergebnis (Pos. 10 ./ Ps. 19)</b>	<b>8.562</b>	<b>8.347</b>	<b>5.723</b>
<b>24</b>	<b>Ordentliches Ergebnis (Pos. 20 + Pos. 23)</b>	<b>8.562</b>	<b>8.347</b>	<b>5.723</b>
<b>28</b>	<b>Jahresergebnis vor intern.Leistungsbez.</b>	<b>8.562</b>	<b>8.347</b>	<b>5.723</b>
<b>30</b>	<b>Aufwendungen der internen Leistungsbeziehungen</b>	<b>5.603</b>	<b>5.560</b>	
9201010	Kosten ILV Gemeindevorstand	2.015	1.818	
9201020	Kosten ILV Hauptverwaltung	537	1.308	
9201030	Kosten ILV Kämmerei	740	879	
9201040	Kosten ILV Gemeindekasse	645	404	

## Haushaltsplan der Gemeinde Meinhard

### Teilergebnishaushalt 15301070 DGH Motzenrode

Meinhard

Nr.	Bezeichnung	Ansatz 2011	Ansatz 2010	Ergebnis 2009
9201050	Kosten ILV Steuerverwaltung	44	42	
9201060	Kosten ILV Liegenschaftsverwaltung	608	387	
9201070	Kosten ILV Bauverwaltung	1.014	722	
<b>31</b>	<b>Saldo der internen Leistungsbeziehungen</b>	<b>5.603</b>	<b>5.560</b>	
<b>32</b>	<b>Jahresergebnis nach internen Leistungsbeziehungen</b>	<b>14.165</b>	<b>13.907</b>	<b>5.723</b>

## Haushaltsplan der Gemeinde Meinhard

<b>Teilergebnishaushalt</b> <b>15301099 BGH/DGH Allgemein</b> Meinhard				
Nr.	Bezeichnung	Ansatz 2011	Ansatz 2010	Ergebnis 2009
<b>09</b>	<b>Sonstige ordentliche Erträge</b>			<b>-6.214</b>
5391000	Steuererstattungen			-6.214
<b>10</b>	<b>Summe der ordentlichen Erträge (Pos. 1 - 9)</b>			<b>-6.214</b>
<b>13</b>	<b>Aufwendungen für Sach- und Dienstleistungen</b>	<b>5.350</b>	<b>9.200</b>	<b>2.548</b>
6061000	Materialaufw. für Gebäude u. Außenanlagen	700		
6063000	Materialaufw. für Einrichtungen und Ausstattungen	1.500	1.500	
6161000	Instandh. Gebäude, Außenanl. (Bauunterhaltung)		5.000	
6166000	Wartungskosten	450		
6173000	Fremdreinigung	1.200	1.200	
6772000	Aufw. für Steuerberatung & Wirtschaftsprüfung	1.500	1.500	2.548
<b>14</b>	<b>Abschreibungen</b>	<b>1.000</b>	<b>1.000</b>	
6645000	Abschr. auf Geschäftsausstattung	1.000	1.000	
<b>19</b>	<b>Summe der ordentlichen Aufwendungen (Pos. 11 - 18)</b>	<b>6.350</b>	<b>10.200</b>	<b>2.548</b>
<b>20</b>	<b>Verwaltungsergebnis (Pos. 10 ./ Ps. 19)</b>	<b>6.350</b>	<b>10.200</b>	<b>-3.666</b>
<b>24</b>	<b>Ordentliches Ergebnis (Pos. 20 + Pos. 23)</b>	<b>6.350</b>	<b>10.200</b>	<b>-3.666</b>
<b>28</b>	<b>Jahresergebnis vor intern.Leistungsbez.</b>	<b>6.350</b>	<b>10.200</b>	<b>-3.666</b>
<b>30</b>	<b>Aufwendungen der internen Leistungsbeziehungen</b>	<b>198.125</b>	<b>182.410</b>	
9202000	Kosten ILV Zuordnung der Zinsaufwendungen	198.125	182.410	
<b>31</b>	<b>Saldo der internen Leistungsbeziehungen</b>	<b>198.125</b>	<b>182.410</b>	
<b>32</b>	<b>Jahresergebnis nach internen Leistungsbeziehungen</b>	<b>204.475</b>	<b>192.610</b>	<b>-3.666</b>

## Haushaltsplan der Gemeinde Meinhard

<b>Teilergebnishaushalt</b> <b>16 Allgemeine Finanzwirtschaft</b> Meinhard				
Nr.	Bezeichnung	Ansatz 2011	Ansatz 2010	Ergebnis 2009
<b>05</b>	<b>Steuern steuerähnl. Ertr.einschl.Ertr.aus ges.Uml.</b>	<b>-2.276.500</b>	<b>-2.303.500</b>	<b>-2.443.983</b>
5500100	Gemeindeanteil an der Einkommensteuer	-1.482.000	-1.460.000	-1.668.991
5504000	Gemeindeanteil an der Umsatzsteuer	-68.000	-67.000	-68.370
5551000	Grundsteuer A	-26.000	-26.000	-25.473
5552000	Grundsteuer B	-330.000	-329.000	-343.963
5553000	Gewerbsteuer	-350.000	-400.000	-315.788
5559120	Sonst Vergnügungsst, einschl Spielapparatesteuer	-3.500	-3.500	-4.242
5559200	Hundesteuer	-17.000	-18.000	-17.156
<b>06</b>	<b>Erträge aus Transferleistungen</b>	<b>-109.200</b>	<b>-106.000</b>	<b>-105.716</b>
5477000	Ausgleichsleistungen Familienleistungsgesetz	-109.200	-106.000	-105.716
<b>07</b>	<b>Ertr.a.Zuweisgn.u.Zusch.f.lfd.Zwecke u.allg.Uml.</b>	<b>-1.409.133</b>	<b>-1.335.680</b>	<b>-1.591.035</b>
5401010	Schlüsselzuweisungen	-1.409.133	-1.335.680	-1.591.035
<b>10</b>	<b>Summe der ordentlichen Erträge (Pos. 1 - 9)</b>	<b>-3.794.833</b>	<b>-3.745.180</b>	<b>-4.140.734</b>
<b>16</b>	<b>Steueraufw.einschl.Aufw.a.ges.Uml.verpfl.</b>	<b>2.174.700</b>	<b>2.145.000</b>	<b>2.317.829</b>
7353110	Kompensationsumlage	52.700		
7354100	Kreisumlage	1.216.000	1.350.000	1.488.325
7354200	Schulumlage	823.000	701.000	779.206
7380100	Gewerbsteuerumlage	83.000	94.000	50.297
<b>19</b>	<b>Summe der ordentlichen Aufwendungen (Pos. 11 - 18)</b>	<b>2.174.700</b>	<b>2.145.000</b>	<b>2.317.829</b>
<b>20</b>	<b>Verwaltungsergebnis (Pos. 10 ./ Ps. 19)</b>	<b>-1.620.133</b>	<b>-1.600.180</b>	<b>-1.822.905</b>
<b>21</b>	<b>Finanzerträge</b>	<b>-2.500</b>	<b>-4.500</b>	<b>-10.003</b>
5710100	Bankzinsen	-2.500	-4.500	-4.913
5710200	Zinsen aus Swapgeschäften			-4.493
5763000	Verzinsung von Steuernachforderungen u. -erstatt.			-597
<b>22</b>	<b>Zinsen und ähnliche Aufwendungen</b>	<b>1.044.785</b>	<b>987.000</b>	<b>766.904</b>
7710099	Kreditzinsen "Zinsdienstumlage"	13.785		
7710100	Darlehenszinsen	680.000	742.000	598.763
7710110	Swapzinsen	236.000		
7710200	Zinsen Kassenkredit u. Sollzinsen	100.000	230.000	168.141
7731000	Ansparraten	15.000	15.000	
<b>23</b>	<b>Finanzergebnis (Pos. 21 - Pos. 22)</b>	<b>1.042.285</b>	<b>982.500</b>	<b>756.901</b>
<b>24</b>	<b>Ordentliches Ergebnis (Pos. 20 + Pos. 23)</b>	<b>-577.848</b>	<b>-617.680</b>	<b>-1.066.004</b>
<b>28</b>	<b>Jahresergebnis vor intern.Leistungsbez.</b>	<b>-577.848</b>	<b>-617.680</b>	<b>-1.066.004</b>
<b>29</b>	<b>Erträge der internen Leistungsbeziehungen</b>	<b>-792.500</b>	<b>-742.000</b>	
9102000	Erträge ILV Zuordnung der Zinsenaufwendungen	-792.500	-742.000	
<b>31</b>	<b>Saldo der internen Leistungsbeziehungen</b>	<b>-792.500</b>	<b>-742.000</b>	

## Haushaltsplan der Gemeinde Meinhard

### Teilergebnishaushalt 16 Allgemeine Finanzwirtschaft

Meinhard

Nr.	Bezeichnung	Ansatz 2011	Ansatz 2010	Ergebnis 2009
32	Jahresergebnis nach internen Leistungsbeziehungen	-1.370.348	-1.359.680	-1.066.004

#### Erläuterungen

##### Erläuterungen zu Sachkonto 7354100

Kreisumlage 33,70%

##### Erläuterungen zu Sachkonto 7354200

Schulumlage 22,80%

## Haushaltsplan der Gemeinde Meinhard

<b>Teilfinanzhaushalt</b> <b>16 Allgemeine Finanzwirtschaft</b> Meinhard				
Nr.	Bezeichnung	Ansatz 2011	Ansatz 2010	Ergebnis 2009
01	geplantes Jahresergebnis des Ergebnishaushaltes	577.848	617.680	1.066.004
07	-/+ Zu-/Abnahme der Vorräte, der Ford. sowie anderer Aktiva			-682.220
<b>09</b>	<b>Finanzmittelfluss aus laufender Verwaltungstätigkeit</b>	<b>577.848</b>	<b>617.680</b>	<b>383.784</b>
10	Einz. aus Investitionszuweis. und –zuschüssen sowie aus Investitionsbeiträgen	90.000	93.000	93.000
14	- Auszahlungen für Investitionen in das Finanzanlagevermögen	-138.000		
	davon: Auszahlungen aus der Gewährung von Krediten	-138.000		
<b>15</b>	<b>Finanzmittelfluss aus Investitionstätigkeit (Positionen 10 bis 14)</b>	<b>-48.000</b>	<b>93.000</b>	<b>93.000</b>
16	Einzahlungen aus der Aufnahme von Krediten und der Begebung von Anleihen	3.938.610	7.193.709	5.385.071
17	- Auszahlungen aus der Tilgung von Krediten und Anleihen	-585.100	-2.570.400	-2.727.924
<b>18</b>	<b>Finanzmittelfluss aus Finanzierungstätigkeit (Positionen 16 + 17)</b>	<b>3.353.510</b>	<b>4.623.309</b>	<b>2.657.147</b>
<b>19</b>	<b>Finanzmittelüberschuss/Finanzmittelfehlbedarf des Haushaltsjahres (Pos. 9+15+18)</b>	<b>3.883.358</b>	<b>5.333.989</b>	<b>3.133.931</b>
<b>21</b>	<b>Voraussichtlicher Finanzmittelbestand am Ende des Haushaltsjahres (Pos. 19+20)</b>	<b>3.883.358</b>	<b>5.333.989</b>	<b>3.133.931</b>

## Haushaltsplan der Gemeinde Meinhard

Investitionen 16 Allgemeine Finanzwirtschaft							
Meinhard							
Nr. Bezeichnung	Ansatz 2011	Verpflichtungs-Ermächtigungen	Ansatz 2010	Jahres-ergebnis 2009	Finanzplan 2012	Finanzplan 2013 2014	Bish. bereitgest. Ges. Ein- Ausz.
161010001 Investitionspauschale	90.000,00	0,00	93.000,00	93.000,00	90.000,00	90.000,00 90.000,00	276.000,00 184.000,00
20 Einz.a.Inv.zuw.u.-zusch.s.a.Inv.b	90.000,00	0,00	93.000,00	93.000,00	90.000,00	90.000,00 90.000,00	276.000,00 184.000,00
162010001 Darlehen (Kreditmarkt)	1.246.613,00	0,00	238.450,00	1.673.850,78	-15.100,00	-377.600,00 -279.600,00	4.129.513,00 1.437.850,62
16 Zinsen und ähnliche Auszahlungen	0,00	0,00	0,00	-16.343,01	0,00	0,00 0,00	0,00 -16.343,01
30 Einz.a.d.Aufn.v.Kred.u.Inn.Darf.f.	1.716.613,00	0,00	728.450,00	2.000.000,00	474.900,00	120.400,00 220.400,00	5.374.513,00 2.000.000,00
31 Ausz.f.d.Tilg.v.Kred.u.inn.Darf.f.l	-470.000,00	0,00	-490.000,00	-309.806,21	-490.000,00	-498.000,00 -500.000,00	-1.245.000,00 -545.806,37
162010002 Darlehen (Land)	-86.500,00	0,00	112.000,00	216.953,47	104.000,00	6.000,00 0,00	241.500,00 372.667,10
30 Einz.a.d.Aufn.v.Kred.u.Inn.Darf.f.	0,00	0,00	200.000,00	300.000,00	200.000,00	100.000,00 0,00	500.000,00 500.000,00
31 Ausz.f.d.Tilg.v.Kred.u.inn.Darf.f.l	-86.500,00	0,00	-88.000,00	-83.046,53	-96.000,00	-94.000,00 0,00	-258.500,00 -127.332,90
162010003 Umschuldung Darlehen auf dem Kreditmarkt	0,00	0,00	0,00	0,00	0,00	0,00 0,00	0,00 0,00
30 Einz.a.d.Aufn.v.Kred.u.Inn.Darf.f.	0,00	0,00	1.988.700,00	385.071,20	0,00	0,00 0,00	2.373.772,00 2.363.689,88
31 Ausz.f.d.Tilg.v.Kred.u.inn.Darf.f.l	0,00	0,00	-1.988.700,00	-385.071,20	0,00	0,00 0,00	-2.373.772,00 -2.363.689,88
162010004 Kassenkredit	2.221.997,00	0,00	1.976.559,00	2.700.000,00	0,00	0,00 0,00	5.830.211,00 5.500.000,00
30 Einz.a.d.Aufn.v.Kred.u.Inn.Darf.f.	2.221.997,00	0,00	1.976.559,00	2.700.000,00	0,00	0,00 0,00	5.830.211,00 5.500.000,00
31 Ausz.f.d.Tilg.v.Kred.u.inn.Darf.f.l	0,00	0,00	0,00	-1.700.000,00	0,00	0,00 0,00	0,00 -3.600.000,00
162010005 Kontoverstärkung Stadt Eschwege	0,00	0,00	0,00	0,00	0,00	0,00 0,00	0,00 0,00
30 Einz.a.d.Aufn.v.Kred.u.Inn.Darf.f.	0,00	0,00	0,00	0,00	0,00	0,00 0,00	500.000,00 0,00
31 Ausz.f.d.Tilg.v.Kred.u.inn.Darf.f.l	0,00	0,00	0,00	0,00	0,00	0,00 0,00	-500.000,00 0,00
162010006 Darlehen HLG Grundstücksrückkauf	0,00	0,00	2.300.000,00	0,00	0,00	0,00 0,00	2.300.000,00 2.300.000,00
30 Einz.a.d.Aufn.v.Kred.u.Inn.Darf.f.	0,00	0,00	2.300.000,00	0,00	0,00	0,00 0,00	2.300.000,00 2.300.000,00
162010007 Ansparraten Hess. Investitionsfond	-15.000,00	0,00	0,00	-25.000,00	-5.000,00	0,00 0,00	-15.000,00 -32.500,00
16 Zinsen und ähnliche Auszahlungen	0,00	0,00	0,00	-25.000,00	0,00	0,00 0,00	0,00 -32.500,00
31 Ausz.f.d.Tilg.v.Kred.u.inn.Darf.f.l	-15.000,00	0,00	0,00	0,00	-5.000,00	0,00 0,00	-15.000,00 0,00
162010008 Darlehen (Ansparraten) HLG	-138.000,00	0,00	0,00	0,00	-138.000,00	-138.000,00 -138.000,00	-138.000,00 -23.000,00
27 Ausz.f.Invest.i.d.Finanzanl.Verm.	-138.000,00	0,00	0,00	0,00	-138.000,00	-138.000,00 -138.000,00	-138.000,00 -23.000,00
K162010005 Sonderinvestitionsprogramm Lan	-12.300,00	0,00	-3.000,00	0,00	0,00	0,00 0,00	-15.300,00 0,00
20 Einz.a.Inv.zuw.u.-zusch.s.a.Inv.b	0,00	0,00	0,00	0,00	0,00	0,00 0,00	305.400,00 0,00
30 Einz.a.d.Aufn.v.Kred.u.Inn.Darf.f.	0,00	0,00	0,00	0,00	0,00	0,00 0,00	61.080,00 366.479,00
31 Ausz.f.d.Tilg.v.Kred.u.inn.Darf.f.l	-12.300,00	0,00	-3.000,00	0,00	0,00	0,00 0,00	-15.300,00 0,00
K162010006 Sonderinvestitionsprogramm Bun	-1.300,00	0,00	-700,00	0,00	0,00	0,00 0,00	-2.000,00 0,00
20 Einz.a.Inv.zuw.u.-zusch.s.a.Inv.b	0,00	0,00	0,00	0,00	0,00	0,00 0,00	99.128,00 15.000,00
30 Einz.a.d.Aufn.v.Kred.u.Inn.Darf.f.	0,00	0,00	0,00	0,00	0,00	0,00 0,00	14.165,00 5.000,00



## Haushaltsplan der Gemeinde Meinhard

### Investitionen 16 Allgemeine Finanzwirtschaft

Meinhard

Nr. Bezeichnung	Ansatz 2011	Verpflichtungs- Ermächtigungen	Ansatz 2010	Jahres- ergebnis 2009	Finanzplan 2012	Finanzplan 2013 2014	Bish. bereitgest. Ges. Ein- Ausz.
31 Ausz.f.d.Tilg.v.Kred.u.inn.Darf.f.l	-1.300,00	0,00	-700,00	0,00	0,00	0,00 0,00	-2.000,00 0,00

## Haushaltsplan der Gemeinde Meinhard

<b>Mittelfristige Ergebnisplanung</b>							
Meinhard							
Nr.	Bezeichnung	Ergebnis 2009	Ansatz 2010	Ansatz 2011	Plan 2012	Plan 2013	Plan 2014
	<b>Erträge</b>	<b>0,00</b>	<b>0,00</b>	<b>0,00</b>	<b>0,00</b>	<b>0,00</b>	<b>0,00</b>
50	Privatrechtliche Leistungsentgelte	-162.068,80	-139.280,00	-145.995,00	-144.995,00	-144.995,00	-144.995,00
51	Öffentlich-rechtliche Leistungsentgelte	-1.314.503,40	-1.593.295,00	-1.592.805,00	-1.592.805,00	-1.592.805,00	-1.592.805,00
548-549	Kostensersatzleistungen und -erstattungen	-107.000,08	-32.195,00	-59.435,00	-44.355,00	-31.355,00	-31.355,00
52	Bestandsveränderungen & aktivierte Eigenleistungen	0,00	0,00	0,00	0,00	0,00	0,00
5500	Gemeindeanteil an der Einkommenssteuer	-1.668.991,49	-1.460.000,00	-1.482.000,00	-1.586.000,00	-1.681.000,00	-1.765.000,00
5504	Gemeindeanteil an der Umsatzsteuer	-68.370,23	-67.000,00	-68.000,00	-68.400,00	-69.800,00	-71.600,00
5551	Grundsteuer A	-25.472,68	-26.000,00	-26.000,00	-26.000,00	-26.000,00	-26.000,00
5552	Grundsteuer B	-343.963,42	-329.000,00	-330.000,00	-330.000,00	-330.000,00	-330.000,00
5553	Gewerbesteuer	-315.787,73	-400.000,00	-350.000,00	-376.000,00	-404.000,00	-430.000,00
5554	Grunderwerbsteuer	0,00	0,00	0,00	0,00	0,00	0,00
5559	Andere Steuern	-21.397,87	-21.500,00	-20.500,00	-21.500,00	-21.500,00	-21.500,00
558	Erträge aus Umlagen	0,00	0,00	0,00	0,00	0,00	0,00
55..	Sonst. Erträge aus Steuern, sonst. steuerähnl. Erträge, sonst. Umlagen	0,00	0,00	0,00	0,00	0,00	0,00
547	Erträge aus Transferaufwendungen	-105.715,50	-106.000,00	-109.200,00	-112.500,00	-109.200,00	-109.200,00
540-543	Erträge aus Zuweisungen & Zuschüsse für lauf. Zwecke & allg. Umlagen	-1.720.428,82	-1.527.460,00	-1.623.743,00	-1.529.410,00	-1.458.010,00	-1.458.010,00
546	Erträge aus d. Auflösung v. SoPOs aus Invest.zuweisungen, -zuschüssen u. -beitr.	0,00	-445.408,00	-450.285,00	-450.285,00	-450.285,00	-450.285,00
53	Sonstige Ordentliche Erträge	-273.181,95	-166.830,00	-158.130,00	-158.130,00	-158.130,00	-158.130,00
10	Summe der ordentlichen Erträge	-6.126.881,97	-6.313.968,00	-6.416.093,00	-6.440.380,00	-6.477.080,00	-6.588.880,00
	<b>Aufwendungen</b>	<b>0,00</b>	<b>0,00</b>	<b>0,00</b>	<b>0,00</b>	<b>0,00</b>	<b>0,00</b>
62,63,..	Personalaufwendungen (62,63,640-643,647- 649,65)	1.390.200,27	1.533.830,00	1.524.315,00	1.486.983,00	1.496.483,00	1.496.483,00
644-646	Versorgungsaufwendungen	207.850,05	326.440,00	277.000,00	277.000,00	279.400,00	279.400,00
60,61,..	Aufwendungen für Sach- und Dienstleistungen ( 60,61,67-69)	2.011.845,78	2.156.636,00	2.226.940,00	2.070.226,00	2.037.076,00	1.948.946,00
66	Abschreibungen	0,00	900.714,00	907.084,00	905.584,00	905.584,00	905.584,00
71	Aufw. für Zuw. & Zuschüsse sowie bes. Finanzaufwendungen	613.141,10	484.161,00	444.586,00	387.436,00	387.436,00	387.436,00
73	Steuerauf. einschl. Aufw. aus gesetzl. Umlageverpflichtungen	2.317.829,25	2.145.000,00	2.174.700,00	2.173.700,00	2.173.700,00	2.172.700,00
72	Transferaufwendungen	0,00	0,00	0,00	0,00	0,00	0,00
70,74,76	Sonstige ordentliche Aufwendungen	3.676,31	3.505,00	3.345,00	3.345,00	3.345,00	3.345,00
19	Summe der ordentlichen Aufwendungen	6.544.542,76	7.550.286,00	7.557.970,00	7.304.274,00	7.283.024,00	7.193.894,00
<b>20</b>	<b>Verwaltungsergebnis</b>	<b>417.660,79</b>	<b>1.236.318,00</b>	<b>1.141.877,00</b>	<b>863.894,00</b>	<b>805.944,00</b>	<b>605.014,00</b>
56,57	Finanzerträge	-18.371,95	-15.700,00	-12.700,00	-12.700,00	-12.700,00	-12.700,00
77	Zinsen und ähnl. Aufwendungen	912.856,59	992.000,00	1.049.785,00	1.042.785,00	1.025.785,00	1.003.785,00
<b>23</b>	<b>Finanzergebnis</b>	<b>894.484,64</b>	<b>976.300,00</b>	<b>1.037.085,00</b>	<b>1.030.085,00</b>	<b>1.013.085,00</b>	<b>991.085,00</b>
<b>24</b>	<b>Ordentliches Ergebnis</b>	<b>1.312.145,43</b>	<b>2.212.618,00</b>	<b>2.178.962,00</b>	<b>1.893.979,00</b>	<b>1.819.029,00</b>	<b>1.596.099,00</b>
59	Außerordentliche Erträge	-810,00	0,00	0,00	0,00	0,00	0,00
79	Außerordentliche Aufwendungen	0,00	0,00	0,00	0,00	0,00	0,00
<b>27</b>	<b>Außerordentliches Ergebnis</b>	<b>-810,00</b>	<b>0,00</b>	<b>0,00</b>	<b>0,00</b>	<b>0,00</b>	<b>0,00</b>

## Haushaltsplan der Gemeinde Meinhard

### Mittelfristige Ergebnisplanung

Meinhard

Nr.	Bezeichnung	Ergebnis 2009	Ansatz 2010	Ansatz 2011	Plan 2012	Plan 2013	Plan 2014
<b>28</b>	<b>Jahresergebnis</b>	<b>1.311.335,43</b>	<b>2.212.618,00</b>	<b>2.178.962,00</b>	<b>1.893.979,00</b>	<b>1.819.029,00</b>	<b>1.596.099,00</b>
		0,00	0,00	0,00	0,00	0,00	0,00
		0,00	0,00	0,00	0,00	0,00	0,00
		0,00	0,00	0,00	0,00	0,00	0,00
		0,00	0,00	0,00	0,00	0,00	0,00
		0,00	0,00	0,00	0,00	0,00	0,00

## Haushaltsplan der Gemeinde Meinhard

<b>Mittelfristige Finanzplanung</b>							
Meinhard							
Nr.	Bezeichnung	Ergebnis 2009	Ansatz 2010	Ansatz 2011	Plan 2012	Plan 2013	Plan 2014
<b>01</b>	<b>Art der Einzahlung/Auszahlung</b>	<b>0,00</b>	<b>0,00</b>	<b>0,00</b>	<b>0,00</b>	<b>0,00</b>	<b>0,00</b>
02	Einzahlungen	0,00	0,00	0,00	0,00	0,00	0,00
03	Aufnahme von Krediten und der Begebung von Anleihen	2.685.071,20	5.217.150,00	1.716.613,00	674.900,00	220.400,00	220.400,00
04	Investitionszuweisungen, -zuschüsse und Investitionsbeiträge	1.024.976,50	373.500,00	389.987,00	90.000,00	90.000,00	90.000,00
05	Verkaufserlöse aus Abgängen von Vermögensgegenständen des Anlagevermögens	75.726,87	50.000,00	0,00	0,00	0,00	0,00
06	Tilgung von gewährten Krediten	0,00	0,00	0,00	0,00	0,00	0,00
<b>07</b>	<b>Summe der Einzahlungen</b>	<b>3.785.774,57</b>	<b>5.640.650,00</b>	<b>2.106.600,00</b>	<b>764.900,00</b>	<b>310.400,00</b>	<b>310.400,00</b>
<b>08</b>	<b>Auszahlungen</b>	<b>0,00</b>	<b>0,00</b>	<b>0,00</b>	<b>0,00</b>	<b>0,00</b>	<b>0,00</b>
09	Tilgung von Krediten	-777.923,94	-2.570.400,00	-585.100,00	-591.000,00	-592.000,00	-500.000,00
10	Investitionen für immaterielle Vermögensgegenstände, Sachanlagen und Finanzanlagen	-2.723.788,10	-3.451.950,00	-2.106.600,00	-764.900,00	-310.400,00	-310.400,00
11	davon:	0,00	0,00	0,00	0,00	0,00	0,00
12	Investitionszuweisungen, -zuschüsse und Investitionsbeiträge	-118.539,25	-22.500,00	-93.100,00	-14.000,00	-14.000,00	-14.000,00
13	Investitionen in Finanzanlagen	-4.263,08	-3.900,00	-142.000,00	-141.900,00	-141.900,00	-141.900,00
14	davon:	0,00	0,00	0,00	0,00	0,00	0,00
15	Ausleihungen	0,00	0,00	-138.000,00	-138.000,00	-138.000,00	-138.000,00
<b>16</b>	<b>Summe der Auszahlungen</b>	<b>-3.501.712,04</b>	<b>-6.022.350,00</b>	<b>-2.691.700,00</b>	<b>-1.355.900,00</b>	<b>-902.400,00</b>	<b>-810.400,00</b>
<b>17</b>	<b>Saldo</b>	<b>284.062,53</b>	<b>-381.700,00</b>	<b>-585.100,00</b>	<b>-591.000,00</b>	<b>-592.000,00</b>	<b>-500.000,00</b>

## Haushaltsplan der Gemeinde Meinhard

<b>Investitionen</b>							
Meinhard							
<b>Bezeichnung</b>	<b>Nr. Bezeichnung</b>	<b>Ansatz 2011</b>	<b>Ansatz 2010</b>	<b>Finanzplan 2012</b>	<b>Finanzplan 2013</b>	<b>Finanzplan 2014</b>	<b>Verpflichtungs-Ermächtigungen</b>
Versorgungsrücklage Beamte Gemeindevorstand	0110100001 Versorgungsrückl	-1.800,00	-1.800,00	-1.800,00	-1.800,00	-1.800,00	0,00
Ausz.f.Invest.i.d.Finanzanl.Verm.	27 Ausz.f.Invest.i.d.Fin	-1.800,00	-1.800,00	-1.800,00	-1.800,00	-1.800,00	0,00
Versorgungsrücklage Beamte Hauptverwaltung	0110200001 Versorgungsrückl	-1.550,00	-1.550,00	-1.550,00	-1.550,00	-1.550,00	0,00
Ausz.f.Invest.i.d.Finanzanl.Verm.	27 Ausz.f.Invest.i.d.Fin	-1.550,00	-1.550,00	-1.550,00	-1.550,00	-1.550,00	0,00
Einrichtung eines Trauzimmers	0110200002 Einrichtung eines	-15.000,00	0,00	0,00	0,00	0,00	0,00
Ausz.f.Invest.i.d.sonst.Sachanl.v	26 Ausz.f.Invest.i.d.son	-15.000,00	0,00	0,00	0,00	0,00	0,00
Versorgungsrücklage Beamte Kämmerei	0110300001 Versorgungsrückl	-300,00	-300,00	-300,00	-300,00	-300,00	0,00
Ausz.f.Invest.i.d.Finanzanl.Verm.	27 Ausz.f.Invest.i.d.Fin	-300,00	-300,00	-300,00	-300,00	-300,00	0,00
Büromaschinen, DV- u. Kommunikationsanlagen	0110400001 Büromaschinen,	-8.000,00	-17.000,00	-8.000,00	-5.000,00	-5.000,00	0,00
Ausz.f.Invest.i.d.sonst.Sachanl.v	26 Ausz.f.Invest.i.d.son	-8.000,00	-17.000,00	-8.000,00	-5.000,00	-5.000,00	0,00
Büromöbel u. sonst. Ausstattungsgegenstände	0110400002 Büromöbel u. son	-2.000,00	-2.000,00	-2.000,00	-2.000,00	-2.000,00	0,00
Ausz.f.Invest.i.d.sonst.Sachanl.v	26 Ausz.f.Invest.i.d.son	-2.000,00	-2.000,00	-2.000,00	-2.000,00	-2.000,00	0,00
Rasentrecker	0110500001 Rasentrecker	0,00	-4.000,00	0,00	0,00	0,00	0,00
Ausz.f.Invest.i.d.sonst.Sachanl.v	26 Ausz.f.Invest.i.d.son	0,00	-4.000,00	0,00	0,00	0,00	0,00
Versorgungsrücklage Beamte Standesamt	0220200001 Versorgungsrückl	-250,00	-250,00	-250,00	-250,00	-250,00	0,00
Ausz.f.Invest.i.d.Finanzanl.Verm.	27 Ausz.f.Invest.i.d.Fin	-250,00	-250,00	-250,00	-250,00	-250,00	0,00
Anschaffung von Ausrüstungsgegenständen	0230100001 Anschaffung von	-2.500,00	-2.500,00	-2.500,00	-2.500,00	-2.500,00	0,00
Ausz.f.Invest.i.d.sonst.Sachanl.v	26 Ausz.f.Invest.i.d.son	-2.500,00	-2.500,00	-2.500,00	-2.500,00	-2.500,00	0,00
Beschaffung Funkgeräte	0230100002 Beschaffung Fun	0,00	0,00	-130.000,00	0,00	0,00	0,00
Ausz.f.Invest.i.d.sonst.Sachanl.v	26 Ausz.f.Invest.i.d.son	0,00	0,00	-130.000,00	0,00	0,00	0,00
Bestuhlung u Tische Schulungsraum Feuerwehr Fried	0230100003 Bestuhlung u Tisc	0,00	-5.000,00	0,00	0,00	0,00	0,00
Ausz.f.Invest.i.d.sonst.Sachanl.v	26 Ausz.f.Invest.i.d.son	0,00	-5.000,00	0,00	0,00	0,00	0,00
Landeszuwendung FW-Gerätehaus Hitzelrode	0230100004 Landeszuwendun	0,00	36.000,00	0,00	0,00	0,00	0,00
Einz.a.Inv.zuw.u.-zusch.s.a.Inv.b	20 Einz.a.Inv.zuw.u.-zu	0,00	36.000,00	0,00	0,00	0,00	0,00
Kreiszuwendung FW-Gerätehaus Hitzelrode	0230100005 Kreiszuwendung	0,00	9.800,00	0,00	0,00	0,00	0,00
Einz.a.Inv.zuw.u.-zusch.s.a.Inv.b	20 Einz.a.Inv.zuw.u.-zu	0,00	9.800,00	0,00	0,00	0,00	0,00
Tragkraftpritze Feuerwehr Hitzelrode	0230100006 Tragkraftpritze Fe	-8.500,00	0,00	0,00	0,00	0,00	0,00
Ausz.f.Invest.i.d.sonst.Sachanl.v	26 Ausz.f.Invest.i.d.son	-8.500,00	0,00	0,00	0,00	0,00	0,00
Stromerzeuger Feuerwehr Neuerode	0230100007 Stromerzeuger F	0,00	0,00	-4.500,00	0,00	0,00	0,00
Ausz.f.Invest.i.d.sonst.Sachanl.v	26 Ausz.f.Invest.i.d.son	0,00	0,00	-4.500,00	0,00	0,00	0,00

## Haushaltsplan der Gemeinde Meinhard

<b>Investitionen</b>							
Meinhard							
<b>Bezeichnung</b>	<b>Nr. Bezeichnung</b>	<b>Ansatz 2011</b>	<b>Ansatz 2010</b>	<b>Finanzplan 2012</b>	<b>Finanzplan 2013</b>	<b>Finanzplan 2014</b>	<b>Verpflichtungs-Ermächtigungen</b>
Tragkraftpritze Feuerwehr Frieda	0230100008 Tragkraftpritze Fe	-8.500,00	0,00	0,00	0,00	0,00	0,00
Ausz.f.Invest.i.d.sonst.Sachanl.v	26 Ausz.f.Invest.i.d.son	-8.500,00	0,00	0,00	0,00	0,00	0,00
Objektbeschilderung historischer Gebäude	0420100001 Objektbeschilder	-1.500,00	0,00	0,00	0,00	0,00	0,00
Ausz.f.Invest.i.d.sonst.Sachanl.v	26 Ausz.f.Invest.i.d.son	-1.500,00	0,00	0,00	0,00	0,00	0,00
Ablösung Kirchenbaulast	0450100001 Ablösung Kirchen	-32.287,00	-32.287,00	-32.287,00	-32.287,00	0,00	0,00
Zuw.u.Zusch.f.lfd.Zwecke u.allg.Umlagen	06 Zuw.u.Zusch.f.lfd.Z	37.830,00	37.830,00	37.830,00	37.830,00	0,00	0,00
Ausz.f.Zuw.u.Zusch.f.lfd.Zwecke sow.bes.Finanzausg	14 Ausz.f.Zuw.u.Zusch.	-70.117,00	-70.117,00	-70.117,00	-70.117,00	0,00	0,00
Außenanlage Kindergarten Grebendorf	0610100001 Außenanlage Kin	0,00	-19.000,00	0,00	0,00	0,00	0,00
Auszahlungen für Baumaßnahmen	25 Auszahlungen für Baumaßnahmen	0,00	-19.000,00	0,00	0,00	0,00	0,00
Anbau Kindergarten Grebendorf (U3-Gruppe)	0610100012 Anbau Kindergart	-50.000,00	0,00	0,00	0,00	0,00	0,00
Einz.a.Inv.zuw.u.-zusch.s.a.Inv.b	20 Einz.a.Inv.zuw.u.-zu	150.000,00	0,00	0,00	0,00	0,00	0,00
Auszahlungen für Baumaßnahmen	25 Auszahlungen für Baumaßnahmen	-200.000,00	0,00	0,00	0,00	0,00	0,00
Sandspielanlage Kindergarten Schwebda	0610100013 Sandspielanlage	-7.000,00	0,00	0,00	0,00	0,00	0,00
Ausz.f.d.Erwerb v.Grundstücken u.Gebäuden	24 Ausz.f.d.Erwerb v.Grundstücken u.G	-7.000,00	0,00	0,00	0,00	0,00	0,00
Überdachung Eingang zum Jugendraum OTH	0620100002 Überdachung Ein	-1.000,00	-1.000,00	0,00	0,00	0,00	0,00
Auszahlungen für Baumaßnahmen	25 Auszahlungen für Baumaßnahmen	-1.000,00	-1.000,00	0,00	0,00	0,00	0,00
Ergänzung u. Beschaffung von Spielgeräten	0630100001 Ergänzung u. Bes	-5.000,00	-5.000,00	-5.000,00	-5.000,00	-5.000,00	0,00
Ausz.f.d.Erwerb v.Grundstücken u.Gebäuden	24 Ausz.f.d.Erwerb v.Grundstücken u.G	-5.000,00	0,00	-5.000,00	-5.000,00	-5.000,00	0,00
Ausz.f.Invest.i.d.sonst.Sachanl.v	26 Ausz.f.Invest.i.d.son	0,00	-5.000,00	0,00	0,00	0,00	0,00
Spielgeräte Spielplatz Alte Neueroder Str. OTG	0630100002 Spielgeräte Spiel	0,00	-10.500,00	0,00	0,00	0,00	0,00
Ausz.f.Invest.i.d.sonst.Sachanl.v	26 Ausz.f.Invest.i.d.son	0,00	-10.500,00	0,00	0,00	0,00	0,00
Spielgeräte Spielplatz am Sportplatz OTF	0630100003 Spielgeräte Spiel	0,00	-30.000,00	0,00	0,00	0,00	0,00
Ausz.f.Invest.i.d.sonst.Sachanl.v	26 Ausz.f.Invest.i.d.son	0,00	-30.000,00	0,00	0,00	0,00	0,00
Spielgeräte Spielplatz Auf dem Sande OTN	0630100004 Spielgeräte Spiel	0,00	-3.500,00	0,00	0,00	0,00	0,00
Ausz.f.Invest.i.d.sonst.Sachanl.v	26 Ausz.f.Invest.i.d.son	0,00	-3.500,00	0,00	0,00	0,00	0,00
Anbringung eines Zaunes am Kinderspielplatz OTH	0630100005 Anbringung eines	0,00	-5.000,00	0,00	0,00	0,00	0,00
Ausz.f.d.Erwerb v.Grundstücken u.Gebäuden	24 Ausz.f.d.Erwerb v.Grundstücken u.G	0,00	-5.000,00	0,00	0,00	0,00	0,00
Defibrilatoren	0710100001 Defibrilatoren	-11.000,00	0,00	0,00	0,00	0,00	0,00
Ausz.f.Invest.i.d.sonst.Sachanl.v	26 Ausz.f.Invest.i.d.son	-11.000,00	0,00	0,00	0,00	0,00	0,00
Umbau und Erweiterung Sportplatzgebäude OTJ	0820100004 Umbau und Erwei	-35.000,00	0,00	0,00	0,00	0,00	0,00
Ausz.f.Invest.i.d.sonst.Sachanl.v	26 Ausz.f.Invest.i.d.son	-35.000,00	0,00	0,00	0,00	0,00	0,00

## Haushaltsplan der Gemeinde Meinhard

<b>Investitionen</b>							
Meinhard							
<b>Bezeichnung</b>	<b>Nr. Bezeichnung</b>	<b>Ansatz 2011</b>	<b>Ansatz 2010</b>	<b>Finanzplan 2012</b>	<b>Finanzplan 2013</b>	<b>Finanzplan 2014</b>	<b>Verpflichtungs-Ermächtigungen</b>
Kosten der Allgemeinen Bauleitplanung	0910100001 Kosten der Allge	-5.000,00	-10.000,00	-5.000,00	-5.000,00	-5.000,00	0,00
Auszahlungen für Baumaßnahmen	25 Auszahlungen für Baumaßnahmen	-5.000,00	-10.000,00	-5.000,00	-5.000,00	-5.000,00	0,00
Neukonzeption BGH Werratal DE Schwebda	0910200001 Neukonzeption B	-80.000,00	221.017,00	-13.500,00	0,00	0,00	0,00
Einz.a.Inv.zuw.u.-zusch.s.a.Inv.b	20	0,00	221.017,00	0,00	0,00	0,00	0,00
Auszahlungen für Baumaßnahmen	25 Auszahlungen für Baumaßnahmen	-80.000,00	0,00	-13.500,00	0,00	0,00	0,00
Freiraumgestaltung Mühlhäuser Str. u. Oberdorf	0910200003 Freiraumgestaltu	-28.000,00	0,00	0,00	0,00	0,00	0,00
Auszahlungen für Baumaßnahmen	25 Auszahlungen für Baumaßnahmen	-28.000,00	0,00	0,00	0,00	0,00	0,00
Bürgerprojekte (Lagerschuppen)	0910200004 Bürgerprojekte (L	0,00	0,00	-3.000,00	0,00	0,00	0,00
Auszahlungen für Baumaßnahmen	25 Auszahlungen für Baumaßnahmen	0,00	0,00	-3.000,00	0,00	0,00	0,00
Umgestaltung Dorfanger Schwebda	0910200005 Umgestaltung Do	50.942,00	-87.067,00	0,00	0,00	0,00	0,00
Einz.a.Inv.zuw.u.-zusch.s.a.Inv.b	20	95.442,00	12.933,00	0,00	0,00	0,00	0,00
Ausz.f.d.Erwerb v.Grundstücken u.Gebäuden	24 Ausz.f.d.Erwerb v.Grundstücken u.G	0,00	-100.000,00	0,00	0,00	0,00	0,00
Auszahlungen für Baumaßnahmen	25 Auszahlungen für Baumaßnahmen	-44.500,00	0,00	0,00	0,00	0,00	0,00
Grünordnerische Planung	0910200007 Grünordnerische	0,00	-5.000,00	0,00	0,00	0,00	0,00
Auszahlungen für Baumaßnahmen	25 Auszahlungen für Baumaßnahmen	0,00	-5.000,00	0,00	0,00	0,00	0,00
Beitiligung eon Gesellschaft	1120100001 Beitiligung eon	-100,00	0,00	0,00	0,00	0,00	0,00
Ausz.f.Invest.i.d.Finanzanl.Verm.	27	-100,00	0,00	0,00	0,00	0,00	0,00
Wasserversorgung OTN Erschließung Quelle-Im Loche	1130100003 Wasserversorgun	0,00	0,00	-45.000,00	0,00	0,00	0,00
Auszahlungen für Baumaßnahmen	25 Auszahlungen für Baumaßnahmen	0,00	0,00	-45.000,00	0,00	0,00	0,00
Ankauf Pumpen, Schieberkreuze, Wasseruhren u.	1130100004 Ankauf Pumpen,	-15.000,00	-15.000,00	-5.000,00	-5.000,00	-5.000,00	0,00
Ausz.f.Invest.i.d.sonst.Sachanl.v	26	-15.000,00	-15.000,00	-5.000,00	-5.000,00	-5.000,00	0,00
Erneuerung Wasserversorgungsnetz Allgeme	1130100005 Erneuerung Was	-30.000,00	-30.000,00	-30.000,00	-30.000,00	-30.000,00	0,00
Auszahlungen für Baumaßnahmen	25 Auszahlungen für Baumaßnahmen	-30.000,00	-30.000,00	-30.000,00	-30.000,00	-30.000,00	0,00
Zuwegung u. Zaun Quelle OTM	1130100007 Zuwegung u. Zau	0,00	-4.000,00	0,00	0,00	0,00	0,00
Ausz.f.d.Erwerb v.Grundstücken u.Gebäuden	24 Ausz.f.d.Erwerb v.Grundstücken u.G	0,00	-4.000,00	0,00	0,00	0,00	0,00
Erneuerung Wasserleitung Bernstal OTG	1130100011 Erneuerung Was	0,00	-13.500,00	0,00	0,00	0,00	0,00
Auszahlungen für Baumaßnahmen	25 Auszahlungen für Baumaßnahmen	0,00	-13.500,00	0,00	0,00	0,00	0,00
Teilerschl. Baugebiet "Zwischen den Wegen" OTN	1130100012 Teilerschl. Bauge	0,00	-15.000,00	0,00	0,00	0,00	0,00
Auszahlungen für Baumaßnahmen	25 Auszahlungen für Baumaßnahmen	0,00	-15.000,00	0,00	0,00	0,00	0,00
Verbindungsleitung Grebendorf - Neuerode	1130100013 Verbindungsleitu	0,00	-370.000,00	0,00	0,00	0,00	0,00
Auszahlungen für Baumaßnahmen	25 Auszahlungen für Baumaßnahmen	0,00	-370.000,00	0,00	0,00	0,00	0,00

## Haushaltsplan der Gemeinde Meinhard

<b>Investitionen</b>							
Meinhard							
<b>Bezeichnung</b>	<b>Nr. Bezeichnung</b>	<b>Ansatz 2011</b>	<b>Ansatz 2010</b>	<b>Finanzplan 2012</b>	<b>Finanzplan 2013</b>	<b>Finanzplan 2014</b>	<b>Verpflichtungs-Ermächtigungen</b>
Planung Ern. Wasserl. u Fahrbahnd. Mauerstr. OTS	1130100014 Planung Ern. Wa	0,00	-10.000,00	-10.000,00	0,00	0,00	0,00
Auszahlungen für Baumaßnahmen	25 Auszahlungen für Baumaßnahmen	0,00	-10.000,00	-10.000,00	0,00	0,00	0,00
Mühlhäuser Str. Teilerneuerung i.R. Teilern. B249	1130100015 Mühlhäuser Str. T	0,00	-70.000,00	-70.000,00	0,00	0,00	0,00
Auszahlungen für Baumaßnahmen	25 Auszahlungen für Baumaßnahmen	0,00	-70.000,00	-70.000,00	0,00	0,00	0,00
Verbindungsleitung OTG-OTJ	1130100016 Verbindungsleitu	-480.000,00	-15.000,00	0,00	0,00	0,00	0,00
Auszahlungen für Baumaßnahmen	25 Auszahlungen für Baumaßnahmen	-480.000,00	-15.000,00	0,00	0,00	0,00	0,00
Erneuerung Sammel. Bergstr. 2 bis Bernstal 16 OTG	1130100018 Erneuerung Sam	0,00	-15.000,00	0,00	0,00	0,00	0,00
Auszahlungen für Baumaßnahmen	25 Auszahlungen für Baumaßnahmen	0,00	-15.000,00	0,00	0,00	0,00	0,00
Ern. Wasserleitung Unterdorf OTS i.Z.d. Kanälern.	1130100020 Ern. Wasserleitung Un	0,00	0,00	-40.000,00	0,00	0,00	0,00
Auszahlungen für Baumaßnahmen	25 Auszahlungen für Baumaßnahmen	0,00	0,00	-40.000,00	0,00	0,00	0,00
Sanierung Abwasserbeseitigung Allgemein	1150100001 Sanierung Abwas	-30.000,00	-30.000,00	-30.000,00	-30.000,00	-30.000,00	0,00
Auszahlungen für Baumaßnahmen	25 Auszahlungen für Baumaßnahmen	-30.000,00	-30.000,00	-30.000,00	-30.000,00	-30.000,00	0,00
Teilerschl. Baugebiet "Zwischen den Wegen" OTN	1150100011 Teilerschl. Bauge	0,00	-40.000,00	0,00	0,00	0,00	0,00
Auszahlungen für Baumaßnahmen	25 Auszahlungen für Baumaßnahmen	0,00	-40.000,00	0,00	0,00	0,00	0,00
Neukonzeption Abwasserpumpstation OTG	1150100015 Neukonzeption A	-65.000,00	-35.000,00	0,00	0,00	0,00	0,00
Auszahlungen für Baumaßnahmen	25 Auszahlungen für Baumaßnahmen	-65.000,00	-35.000,00	0,00	0,00	0,00	0,00
Erneuerung Kanal Leipziger Str. 50 bis 76 OTF	1150100018 Erneuerung Kana	-190.000,00	0,00	0,00	0,00	0,00	0,00
Auszahlungen für Baumaßnahmen	25 Auszahlungen für Baumaßnahmen	-190.000,00	0,00	0,00	0,00	0,00	0,00
Kanälern. OTS Unterdorf u Sammeler OTF-OTS-OTG 1.BA	1150100019 Kanälern. OTS U	-400.000,00	0,00	0,00	0,00	0,00	0,00
Auszahlungen für Baumaßnahmen	25 Auszahlungen für Baumaßnahmen	-400.000,00	0,00	0,00	0,00	0,00	0,00
Straßenausbau Gobertring OTH	1210100001 Straßenausbau G	-42.600,00	0,00	0,00	0,00	0,00	0,00
Ausz.f.Invest.i.d.sonst.Sachanl.v	26 Ausz.f.Invest.i.d.son	-42.600,00	0,00	0,00	0,00	0,00	0,00
Auf dem Gänseland -Schutzplanke- OTH	1210100002 Auf dem Gänseland -	0,00	-9.000,00	0,00	0,00	0,00	0,00
Auszahlungen für Baumaßnahmen	25 Auszahlungen für Baumaßnahmen	0,00	-9.000,00	0,00	0,00	0,00	0,00
Planungskosten Baukosten	1210100003 Planungskosten	-30.000,00	-30.000,00	-30.000,00	0,00	0,00	0,00
Auszahlungen für Baumaßnahmen	25 Auszahlungen für Baumaßnahmen	-30.000,00	-30.000,00	-30.000,00	0,00	0,00	0,00
Erschl. Gewerbegeb. "An der Schindersgasse"	1210100005 Erschl. Gewerbegeb	0,00	-20.400,00	0,00	0,00	0,00	0,00
Auszahlungen für Baumaßnahmen	25 Auszahlungen für Baumaßnahmen	0,00	-20.400,00	0,00	0,00	0,00	0,00
Erneuerung Überfahrt "Mühlbach" (Pochmühle) OTJ	1210100006 Erneuerung Überf	-8.000,00	-12.000,00	0,00	0,00	0,00	0,00
Auszahlungen für Baumaßnahmen	25 Auszahlungen für Baumaßnahmen	-8.000,00	-12.000,00	0,00	0,00	0,00	0,00



## Haushaltsplan der Gemeinde Meinhard

<b>Investitionen</b>							
Meinhard							
<b>Bezeichnung</b>	<b>Nr. Bezeichnung</b>	<b>Ansatz 2011</b>	<b>Ansatz 2010</b>	<b>Finanzplan 2012</b>	<b>Finanzplan 2013</b>	<b>Finanzplan 2014</b>	<b>Verpflichtungs-Ermächtigungen</b>
Erschließungsmaßnahmen	1210100007	-10.000,00	0,00	-10.000,00	-10.000,00	-10.000,00	0,00
Planungskosten	Erschließungsma						
Auszahlungen für Baumaßnahmen	25 Auszahlungen für Baumaßnahmen	-10.000,00	0,00	-10.000,00	-10.000,00	-10.000,00	0,00
Ausbau Im Unterdorf 13-18 OTM	1210100008	0,00	0,00	-68.000,00	0,00	0,00	0,00
Ausbau Im Unter	Ausbau Im Unter						
Auszahlungen für Baumaßnahmen	25 Auszahlungen für Baumaßnahmen	0,00	0,00	-68.000,00	0,00	0,00	0,00
Ausbau Schmiedeköpfchenweg (Kostenermittlung)	1210100010	0,00	-3.000,00	0,00	0,00	0,00	0,00
Ausbau Schmied	Ausbau Schmied						
Auszahlungen für Baumaßnahmen	25 Auszahlungen für Baumaßnahmen	0,00	-3.000,00	0,00	0,00	0,00	0,00
Teilerschl. Baugebiet "Zwischen den Wegen" OTN	1210100013	0,00	-15.000,00	0,00	0,00	0,00	0,00
Teilerschl. Bauge	Teilerschl. Bauge						
Auszahlungen für Baumaßnahmen	25 Auszahlungen für Baumaßnahmen	0,00	-15.000,00	0,00	0,00	0,00	0,00
Schutzplanke-Geländer zw. Fußweg u Einmünd Gobertr	1210100021	-1.500,00	0,00	0,00	0,00	0,00	0,00
Schutzplanke-Gel	Schutzplanke-Gel						
Auszahlungen für Baumaßnahmen	25 Auszahlungen für Baumaßnahmen	-1.500,00	0,00	0,00	0,00	0,00	0,00
Beleuchtung zw. Schulstr. u. Wolfbornstr. OTS	1210200002	0,00	0,00	-7.500,00	0,00	0,00	0,00
Beleuchtung zw.	Beleuchtung zw.						
Auszahlungen für Baumaßnahmen	25 Auszahlungen für Baumaßnahmen	0,00	0,00	-7.500,00	0,00	0,00	0,00
Straßenbeleuchtung Allgemein	1210200004	-8.000,00	-5.000,00	-5.000,00	-5.000,00	-5.000,00	0,00
Straßenbeleucht	Straßenbeleucht						
Auszahlungen für Baumaßnahmen	25 Auszahlungen für Baumaßnahmen	-8.000,00	-5.000,00	-5.000,00	-5.000,00	-5.000,00	0,00
Umgestaltung des alten Friedhofs OTN	1320100002	0,00	-2.500,00	0,00	0,00	0,00	0,00
Umgestaltung de	Umgestaltung de						
Ausz.f.Invest.i.d.sonst.Sachanl.v	26	0,00	-2.500,00	0,00	0,00	0,00	0,00
Ausz.f.Invest.i.d.son	Ausz.f.Invest.i.d.son						
Anbau Friedhofshalle OTM	1320100003	0,00	-38.000,00	0,00	0,00	0,00	0,00
Anbau Friedhofsh	Anbau Friedhofsh						
Ausz.f.d.Erwerb v.Grundstücken u.Gebäuden	24 Ausz.f.d.Erwerb v.Grundstücken u.G	0,00	-38.000,00	0,00	0,00	0,00	0,00
Sargtransportwagen Friedhof Motzenrode	1320100004	-2.000,00	0,00	0,00	0,00	0,00	0,00
Sargtransportwag	Sargtransportwag						
Ausz.f.Invest.i.d.sonst.Sachanl.v	26	-2.000,00	0,00	0,00	0,00	0,00	0,00
Ausz.f.Invest.i.d.son	Ausz.f.Invest.i.d.son						
Ausbau der Infrastruktur am Werratalsee	1520100001	-10.000,00	-15.000,00	-10.000,00	-10.000,00	-10.000,00	0,00
Ausbau der Infr	Ausbau der Infr						
Auszahlungen für Baumaßnahmen	25 Auszahlungen für Baumaßnahmen	-10.000,00	-15.000,00	-10.000,00	-10.000,00	-10.000,00	0,00
Förderung Tourismus	1520100002	-5.000,00	-5.000,00	-5.000,00	-5.000,00	-5.000,00	0,00
Förderung Touris	Förderung Touris						
Auszahlungen für Baumaßnahmen	25 Auszahlungen für Baumaßnahmen	-5.000,00	-5.000,00	-5.000,00	-5.000,00	-5.000,00	0,00
Förd touristischer Infrastruktur/Fachwerksanierung	1520100003	-14.000,00	-20.000,00	-14.000,00	-14.000,00	-14.000,00	0,00
Förd touristischer Infra	Förd touristischer Infra						
Ausz.f.Invest.i.d.sonst.Sachanl.v	26	-14.000,00	-20.000,00	-14.000,00	-14.000,00	-14.000,00	0,00
Ausz.f.Invest.i.d.son	Ausz.f.Invest.i.d.son						
Bootsanleger	1520100004	-3.755,00	-1.750,00	0,00	0,00	0,00	0,00
Bootsanleger	Bootsanleger						
Einz.a.Inv.zuw.u.-zusch.s.a.Inv.b	20	3.945,00	750,00	0,00	0,00	0,00	0,00
Einz.a.Inv.zuw.u.-zu	Einz.a.Inv.zuw.u.-zu						
Auszahlungen für Baumaßnahmen	25 Auszahlungen für Baumaßnahmen	-7.700,00	-2.500,00	0,00	0,00	0,00	0,00
Wassertretanlage Hitzelrode - Planung	1520100006	0,00	-2.000,00	0,00	0,00	0,00	0,00
Wassertretanlage	Wassertretanlage						
Auszahlungen für Baumaßnahmen	25 Auszahlungen für Baumaßnahmen	0,00	-2.000,00	0,00	0,00	0,00	0,00

## Haushaltsplan der Gemeinde Meinhard

<b>Investitionen</b>							
Meinhard							
<b>Bezeichnung</b>	<b>Nr. Bezeichnung</b>	<b>Ansatz 2011</b>	<b>Ansatz 2010</b>	<b>Finanzplan 2012</b>	<b>Finanzplan 2013</b>	<b>Finanzplan 2014</b>	<b>Verpflichtungs-Ermächtigungen</b>
Wanderweg "Werra-Burgen-Steig"	152010008 Wanderweg "Wer	-7.600,00	0,00	0,00	0,00	0,00	0,00
Einz.a.Inv.zuw.u.-zusch.s.a.Inv.b	20	11.400,00	0,00	0,00	0,00	0,00	0,00
Auszahlungen für Baumaßnahmen	Einz.a.Inv.zuw.u.-zu 25 Auszahlungen für Baumaßnahmen	-19.000,00	0,00	0,00	0,00	0,00	0,00
Beschaffung Tische BGH Schwebda	153010008 Beschaffung Tisc	-2.500,00	0,00	0,00	0,00	0,00	0,00
Ausz.f.Invest.i.d.sonst.Sachanl.v	26	-2.500,00	0,00	0,00	0,00	0,00	0,00
Ausz.f.Invest.i.d.sonst.Sachanl.v	26	-2.500,00	0,00	0,00	0,00	0,00	0,00
Verkauf/Erwerb von Grundstücken	153020002 Verkauf/Erwerb v	-40.000,00	0,00	-40.000,00	-40.000,00	-40.000,00	0,00
Einz.a.Abg.v.Gegenst.d.Sachanl.	21	0,00	50.000,00	0,00	0,00	0,00	0,00
Ausz.f.d.Erwerb v.Grundstücken u.Gebäuden	Einz.a.Abg.v.Gegen 24 Ausz.f.d.Erwerb v.Grundstücken u.G	-40.000,00	-50.000,00	-40.000,00	-40.000,00	-40.000,00	0,00
Drainage u Grundstücksentwässerungsanl Si	153020003 Drainage u Grund	0,00	0,00	-30.000,00	0,00	0,00	0,00
Auszahlungen für Baumaßnahmen	25 Auszahlungen für Baumaßnahmen	0,00	0,00	-30.000,00	0,00	0,00	0,00
Rückkauf Grundstücke HLG	153020005 Rückkauf Grunds	0,00	-2.300.000,00	0,00	0,00	0,00	0,00
Ausz.f.d.Erwerb v.Grundstücken u.Gebäuden	24 Ausz.f.d.Erwerb v.Grundstücken u.G	0,00	-2.300.000,00	0,00	0,00	0,00	0,00
Sanierung Wohnhaus Leipziger Str. 50, Frieda	153020007 Sanierung Wohn	-15.000,00	0,00	0,00	0,00	0,00	0,00
Einz.a.Inv.zuw.u.-zusch.s.a.Inv.b	20	35.000,00	0,00	0,00	0,00	0,00	0,00
Ausz.f.d.Erwerb v.Grundstücken u.Gebäuden	Einz.a.Inv.zuw.u.-zu 24 Ausz.f.d.Erwerb v.Grundstücken u.G	-50.000,00	0,00	0,00	0,00	0,00	0,00
Bau einer Garage "Altes Feuerwehrhaus" OTF	153020008 Bau einer Garage "Alt	-1.800,00	0,00	0,00	0,00	0,00	0,00
Einz.a.Inv.zuw.u.-zusch.s.a.Inv.b	20	4.200,00	0,00	0,00	0,00	0,00	0,00
Auszahlungen für Baumaßnahmen	Einz.a.Inv.zuw.u.-zu 25 Auszahlungen für Baumaßnahmen	-6.000,00	0,00	0,00	0,00	0,00	0,00
Investitionspauschale	161010001 Investitionspausc	90.000,00	93.000,00	90.000,00	90.000,00	90.000,00	0,00
Einz.a.Inv.zuw.u.-zusch.s.a.Inv.b	20	90.000,00	93.000,00	90.000,00	90.000,00	90.000,00	0,00
Einz.a.Inv.zuw.u.-zusch.s.a.Inv.b	20	90.000,00	93.000,00	90.000,00	90.000,00	90.000,00	0,00
Darlehen (Kreditmarkt)	162010001 Darlehen (Kredit	1.246.613,00	238.450,00	-15.100,00	-377.600,00	-279.600,00	0,00
Einz.a.d.Aufn.v.Kred.u.Inn.Darf.f.	30	1.716.613,00	728.450,00	474.900,00	120.400,00	220.400,00	0,00
Ausz.f.d.Tilg.v.Kred.u.inn.Darf.f.l	Einz.a.d.Aufn.v.Kred 31 Ausz.f.d.Tilg.v.Kred.	-470.000,00	-490.000,00	-490.000,00	-498.000,00	-500.000,00	0,00
Darlehen (Land)	162010002 Darlehen (Land)	-86.500,00	112.000,00	104.000,00	6.000,00	0,00	0,00
Einz.a.d.Aufn.v.Kred.u.Inn.Darf.f.	30	0,00	200.000,00	200.000,00	100.000,00	0,00	0,00
Ausz.f.d.Tilg.v.Kred.u.inn.Darf.f.l	Einz.a.d.Aufn.v.Kred 31 Ausz.f.d.Tilg.v.Kred.	-86.500,00	-88.000,00	-96.000,00	-94.000,00	0,00	0,00
Umschuldung Darlehen auf dem Kreditmarkt	162010003 Umschuldung Da	0,00	0,00	0,00	0,00	0,00	0,00
Einz.a.d.Aufn.v.Kred.u.Inn.Darf.f.	30	0,00	1.988.700,00	0,00	0,00	0,00	0,00
Ausz.f.d.Tilg.v.Kred.u.inn.Darf.f.l	Einz.a.d.Aufn.v.Kred 31 Ausz.f.d.Tilg.v.Kred.	0,00	-1.988.700,00	0,00	0,00	0,00	0,00
Kassenkredit	162010004 Kassenkredit	2.221.997,00	1.976.559,00	0,00	0,00	0,00	0,00
Einz.a.d.Aufn.v.Kred.u.Inn.Darf.f.	30	2.221.997,00	1.976.559,00	0,00	0,00	0,00	0,00
Einz.a.d.Aufn.v.Kred	30	2.221.997,00	1.976.559,00	0,00	0,00	0,00	0,00

## Haushaltsplan der Gemeinde Meinhard

<b>Investitionen</b>							
Meinhard							
Bezeichnung	Nr. Bezeichnung	Ansatz 2011	Ansatz 2010	Finanzplan 2012	Finanzplan 2013	Finanzplan 2014	Verpflichtungs- Ermächtigungen
Darlehen HLG Grundstücksrückkauf	162010006 Darlehen HLG Gr	0,00	2.300.000,00	0,00	0,00	0,00	0,00
Einz.a.d.Aufn.v.Kred.u.Inn.Darf.f.	30 Einz.a.d.Aufn.v.Kred	0,00	2.300.000,00	0,00	0,00	0,00	0,00
Ansparraten Hess. Investitionsfond	162010007 Ansparraten Hes	-15.000,00	0,00	-5.000,00	0,00	0,00	0,00
Ausz.f.d.Tilg.v.Kred.u.inn.Darf.f.l	31 Ausz.f.d.Tilg.v.Kred.	-15.000,00	0,00	-5.000,00	0,00	0,00	0,00
Darlehen (Ansparraten) HLG	162010008 Darlehen (Anspar	-138.000,00	0,00	-138.000,00	-138.000,00	-138.000,00	0,00
Ausz.f.Invest.i.d.Finanzanl.Verm.	27 Ausz.f.Invest.i.d.Fin	-138.000,00	0,00	-138.000,00	-138.000,00	-138.000,00	0,00
Sonderinvestitionsprogramm Landesmittel	K162010005 Sonderinvestition	-12.300,00	-3.000,00	0,00	0,00	0,00	0,00
Ausz.f.d.Tilg.v.Kred.u.inn.Darf.f.l	31 Ausz.f.d.Tilg.v.Kred.	-12.300,00	-3.000,00	0,00	0,00	0,00	0,00
Sonderinvestitionsprogramm Bundesmittel	K162010006 Sonderinvestition	-1.300,00	-700,00	0,00	0,00	0,00	0,00
Ausz.f.d.Tilg.v.Kred.u.inn.Darf.f.l	31 Ausz.f.d.Tilg.v.Kred.	-1.300,00	-700,00	0,00	0,00	0,00	0,00